

Verkehrszählung - Hollabrunn

Querschnitt

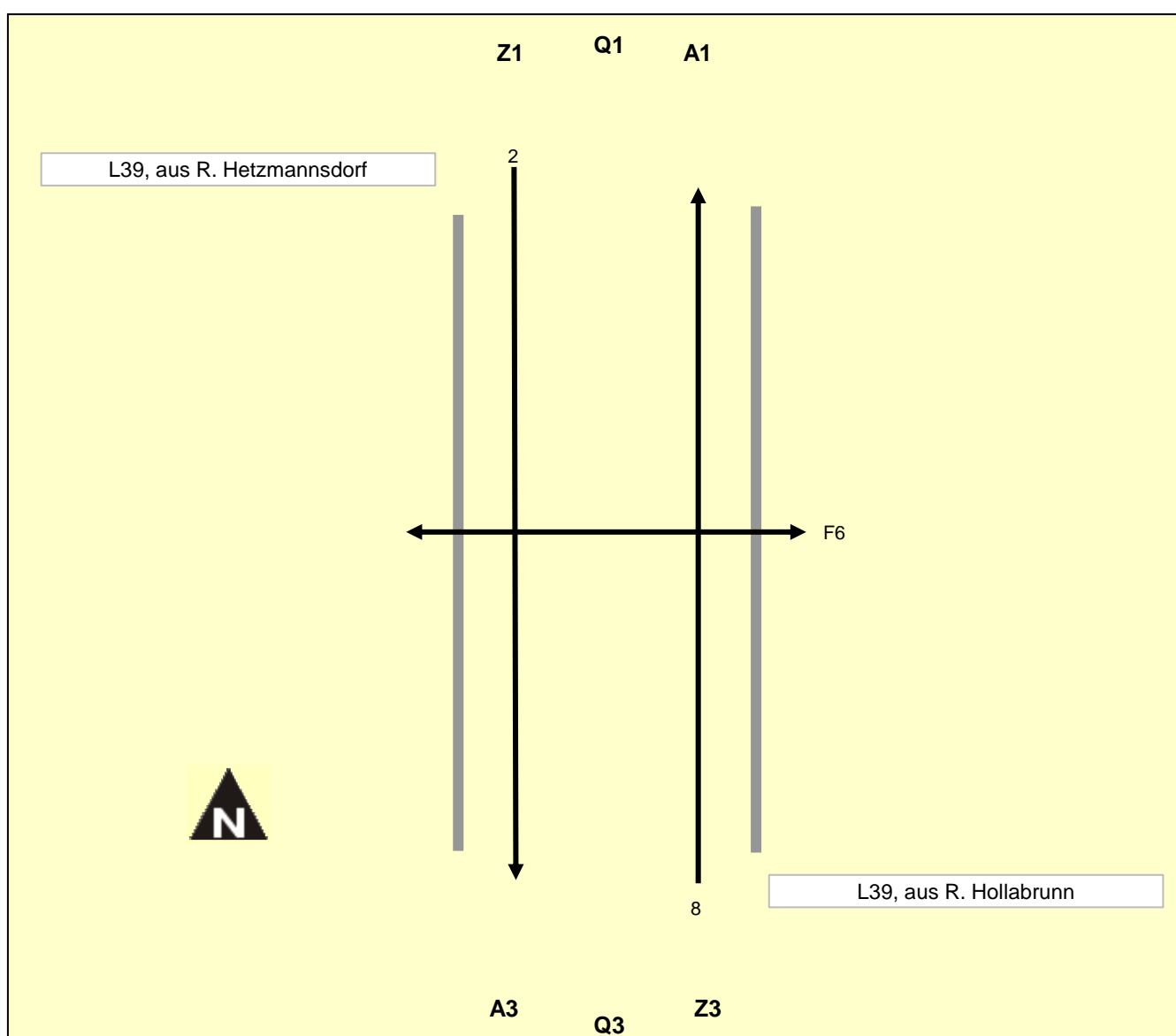
L39, aus Richtung Hetzmannsdorf

L39, aus Richtung Hollabrunn

Datum: Mittwoch, 20. Oktober 2021; 6:00-9:00, 11:00-13:00, 15:00-18:00 Uhr

Wetter: heiter

Bemerkung: Abschnitt Kindergarten



Verkehrszählung - Hollabrunn

Querschnitt

L39, aus Richtung Hetzmannsdorf

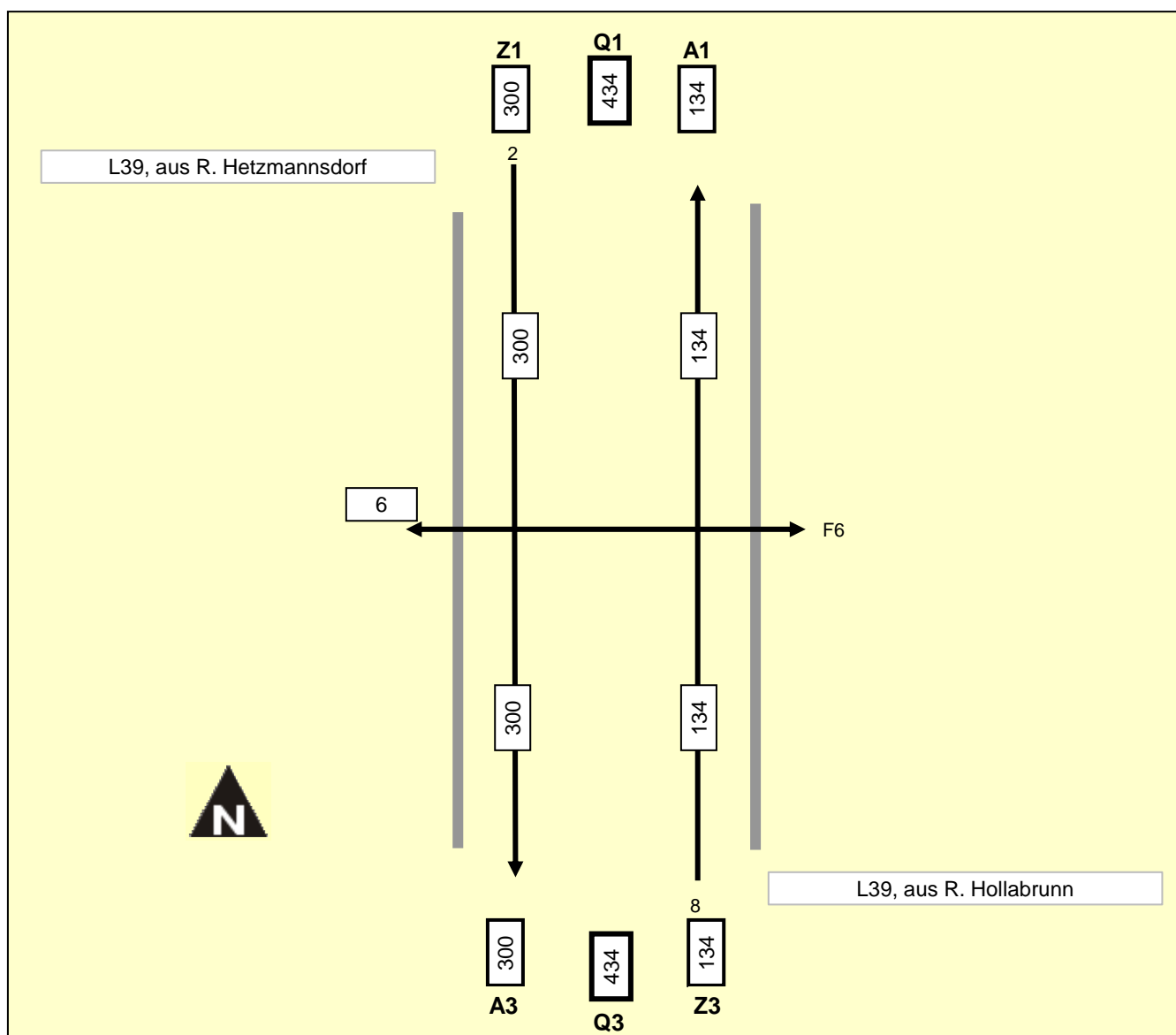
L39, aus Richtung Hollabrunn

Datum: Mittwoch, 20. Oktober 2021; 6:00-9:00, 11:00-13:00, 15:00-18:00 Uhr

Wetter: heiter

Bemerkung: Abschnitt Kindergarten

Frühspitze Fzg Verkehr von 7:30 Uhr bis 8:30 Uhr (Werte in Pkw-E)



Verkehrszählung - Hollabrunn

Querschnitt

L39, aus Richtung Hetzmannsdorf

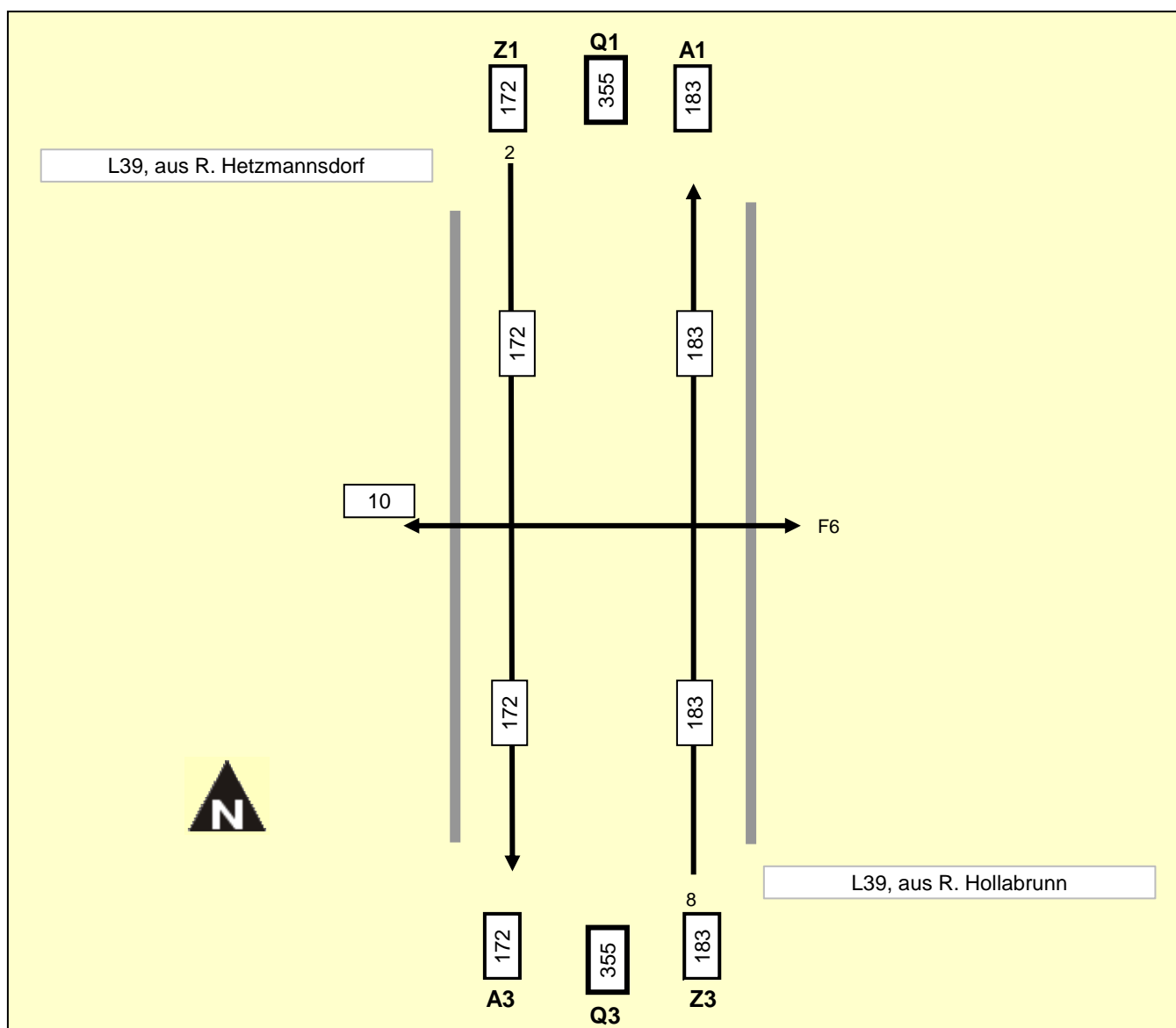
L39, aus Richtung Hollabrunn

Datum: Mittwoch, 20. Oktober 2021; 6:00-9:00, 11:00-13:00, 15:00-18:00 Uhr

Wetter: heiter

Bemerkung: Abschnitt Kindergarten

Mittagsspitze Fzg Verkehr von 11:15 Uhr bis 12:15 Uhr (Werte in Pkw-E)



Verkehrszählung - Hollabrunn

Querschnitt

L39, aus Richtung Hetzmannsdorf

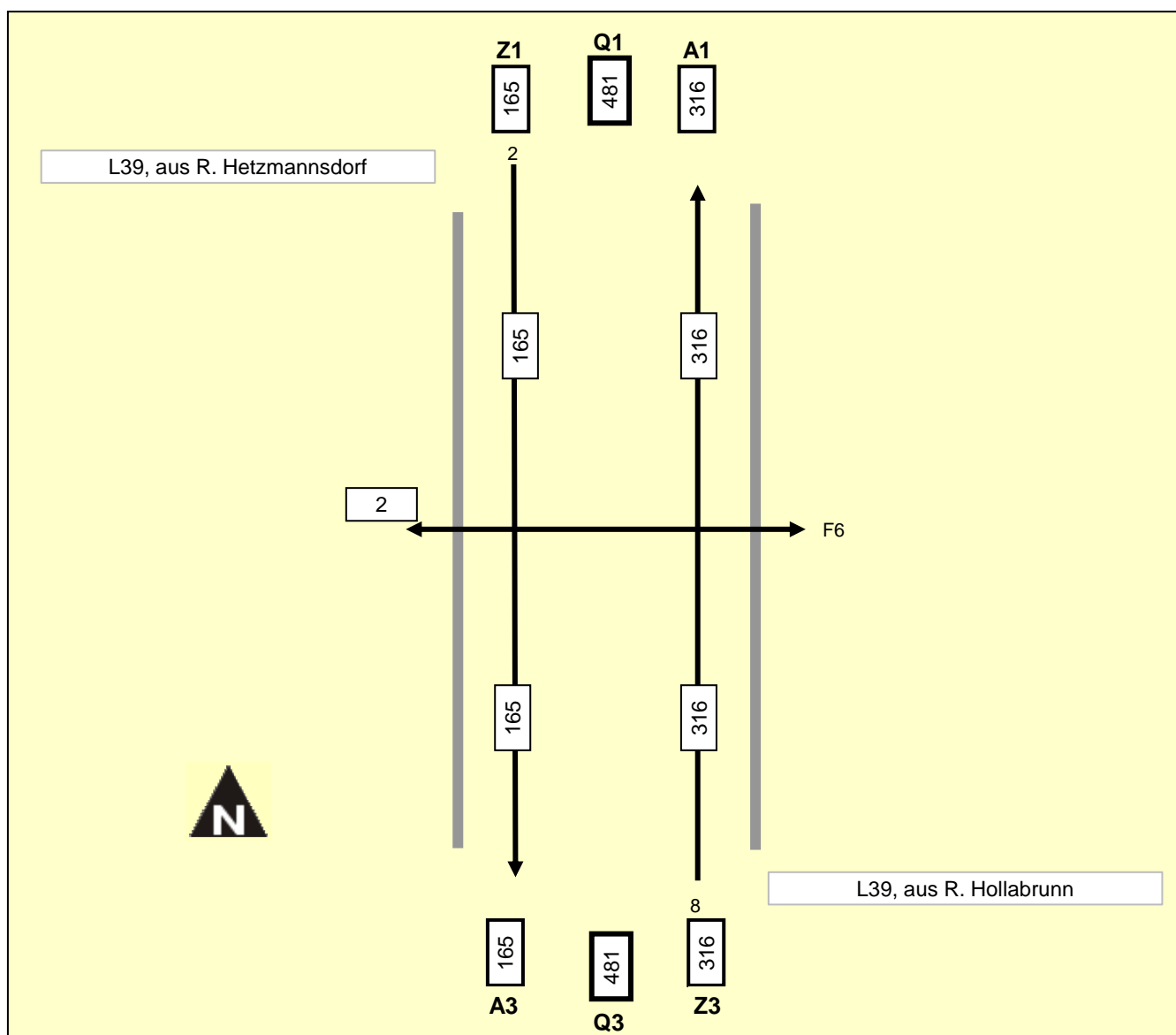
L39, aus Richtung Hollabrunn

Datum: Mittwoch, 20. Oktober 2021; 6:00-9:00, 11:00-13:00, 15:00-18:00 Uhr

Wetter: heiter

Bemerkung: Abschnitt Kindergarten

Abendspitze Fzg Verkehr von 16:15 Uhr bis 17:15 Uhr (Werte in Pkw-E)



Verkehrszählung - Hollabrunn

Querschnitt

L39, aus Richtung Hetzmannsdorf

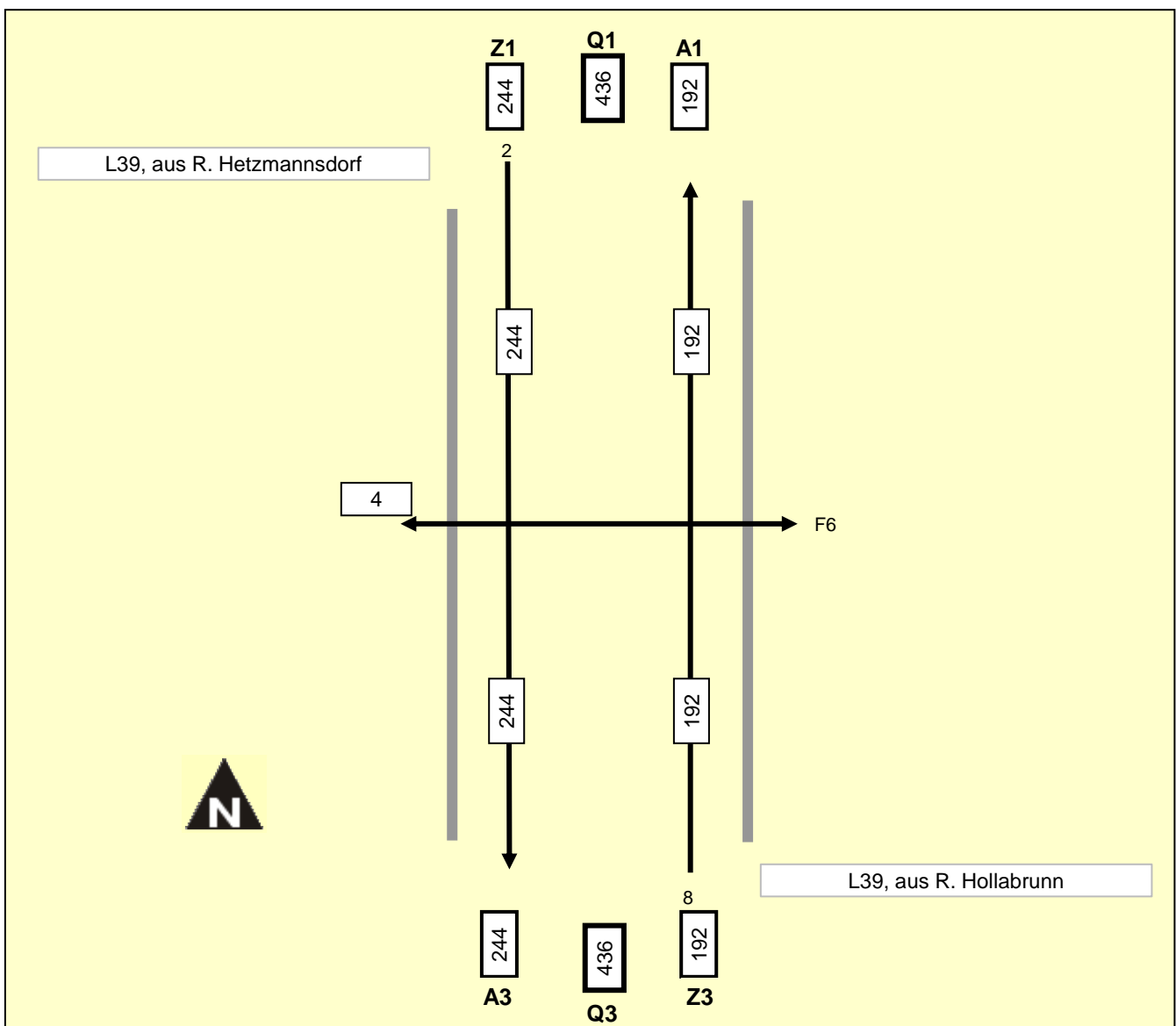
L39, aus Richtung Hollabrunn

Datum: Mittwoch, 20. Oktober 2021; 6:00-9:00, 11:00-13:00, 15:00-18:00 Uhr

Wetter: heiter

Bemerkung: Abschnitt Kindergarten

Mittelwert der 4 Maximalstunden, Fzg Verkehr



Verkehrszählung - Hollabrunn

Querschnitt

L39, aus Richtung Hetzmannsdorf

L39, aus Richtung Hollabrunn

Datum: Mittwoch, 20. Oktober 2021; 6:00-9:00, 11:00-13:00, 15:00-18:00 Uhr

Wetter: heiter

Bemerkung: Abschnitt Kindergarten

Gleitende Stunden-Werte der einzelnen Relationen in Pkw-E

von	bis	R 2	R 8	Summe
6:00	- 7:00	252	55	307
6:15	- 7:15	308	57	365
6:30	- 7:30	331	60	391
6:45	- 7:45	345	78	423
7:00	- 8:00	324	97	421
7:15	- 8:15	313	117	429
7:30	- 8:30	300	134	434
7:45	- 8:45	276	113	389
8:00	- 9:00	245	106	351
11:00	- 12:00	184	165	348
11:15	- 12:15	172	183	355
11:30	- 12:30	154	173	327
11:45	- 12:45	143	168	311
12:00	- 13:00	141	160	301
15:00	- 16:00	176	237	413
15:15	- 16:15	181	260	441
15:30	- 16:30	190	285	475
15:45	- 16:45	178	284	462
16:00	- 17:00	167	310	476
16:15	- 17:15	165	316	480
16:30	- 17:30	157	312	468
16:45	- 17:45	155	297	452
17:00	- 18:00	147	255	402

Früh- spitze	von bis	6:45 7:45	7:30 8:30	7:30 8:30

Mittags- spitze	von bis	11:00 12:00	11:15 12:15	11:15 12:15

Abend- spitze	von bis	15:30 16:30	16:15 17:15	16:15 17:15

	1	von	6:45	16:15	16:15
		bis	7:45	17:15	17:15
die	2	von	7:45	15:15	15:15
vier		bis	8:45	16:15	16:15
maximal	3	von	15:30	11:15	7:30
Stunden		bis	16:30	12:15	8:30
	4	von	11:00	7:30	6:30
		bis	12:00	8:30	7:30

	Pkw-E/h	248	223	436
	Kfz/h	227	208	406
	Lkw-Anteil in %	5,8	5,3	5,2
	Rad-Anteil in %	0,1	1,2	0,6

Verkehrszählung - Hollabrunn

Querschnitt

L39, aus Richtung Hetzmannsdorf

L39, aus Richtung Hollabrunn

Datum: Mittwoch, 20. Oktober 2021; 6:00-9:00, 11:00-13:00, 15:00-18:00 Uhr

Wetter: heiter

Bemerkung: Abschnitt Kindergarten

Viertelstunden-Werte der einzelnen Relationen in Pkw-E

von	bis	R 2	R 8	Summe
6:00	- 6:15	23	10	33
6:15	- 6:30	55	17	72
6:30	- 6:45	72	17	89
6:45	- 7:00	102	11	113
7:00	- 7:15	79	12	91
7:15	- 7:30	78	20	98
7:30	- 7:45	86	35	121
7:45	- 8:00	82	30	112
8:00	- 8:15	67	32	99
8:15	- 8:30	66	37	103
8:30	- 8:45	62	14	76
8:45	- 9:00	50	23	73
11:00	- 11:15	45	31	76
11:15	- 11:30	55	39	94
11:30	- 11:45	44	46	90
11:45	- 12:00	40	49	89
12:00	- 12:15	33	49	82
12:15	- 12:30	37	29	66
12:30	- 12:45	33	41	74
12:45	- 13:00	38	41	78
15:00	- 15:15	38	61	99
15:15	- 15:30	36	44	80
15:30	- 15:45	49	72	121
15:45	- 16:00	53	60	113
16:00	- 16:15	43	84	127
16:15	- 16:30	45	69	114
16:30	- 16:45	38	71	109
16:45	- 17:00	41	86	127
17:00	- 17:15	41	90	131
17:15	- 17:30	37	65	102
17:30	- 17:45	36	56	92
17:45	- 18:00	33	44	77

Verkehrszählung - Hollabrunn

Querschnitt

L39, aus Richtung Hetzmannsdorf

L39, aus Richtung Hollabrunn

Datum: Mittwoch, 20. Oktober 2021; 6:00-9:00, 11:00-13:00, 15:00-18:00 Uhr

Wetter: heiter

Bemerkung: Abschnitt Kindergarten

Gleitende Stunden-Werte der einzelnen Zu- und Abflussrelationen in Pkw-E

von	bis	Z 1	A 1	Q 1	Z 3	A 3	Q 3
6:00	- 7:00	252	55	307	55	252	307
6:15	- 7:15	308	57	365	57	308	365
6:30	- 7:30	331	60	391	60	331	391
6:45	- 7:45	345	78	423	78	345	423
7:00	- 8:00	324	97	421	97	324	421
7:15	- 8:15	313	117	429	117	313	429
7:30	- 8:30	300	134	434	134	300	434
7:45	- 8:45	276	113	389	113	276	389
8:00	- 9:00	245	106	351	106	245	351
11:00	- 12:00	184	165	348	165	184	348
11:15	- 12:15	172	183	355	183	172	355
11:30	- 12:30	154	173	327	173	154	327
11:45	- 12:45	143	168	311	168	143	311
12:00	- 13:00	141	160	301	160	141	301
15:00	- 16:00	176	237	413	237	176	413
15:15	- 16:15	181	260	441	260	181	441
15:30	- 16:30	190	285	475	285	190	475
15:45	- 16:45	178	284	462	284	178	462
16:00	- 17:00	167	310	476	310	167	476
16:15	- 17:15	165	316	480	316	165	480
16:30	- 17:30	157	312	468	312	157	468
16:45	- 17:45	155	297	452	297	155	452
17:00	- 18:00	147	255	402	255	147	402

Anzahl Kfz	1513	1275	2788	1275	1513	2788
Lkw-Anteil in %	4,9	5,6	5,2	5,6	4,9	5,2
Rad-Anteil in %	0,4	1,2	0,7	1,2	0,4	0,7

Z1: R2	
Z3: R8	

A1: R8	
A3: R2	

Q1: R2 R8	
Q3: R8 R2	

Verkehrszählung - Hollabrunn



Querschnitt

L39, aus Richtung Hetzmannsdorf

L39, aus Richtung Hollabrunn



Datum: Mittwoch, 20. Oktober 2021; 6:00-9:00, 11:00-13:00, 15:00-18:00 Uhr

Wetter: heiter

Bemerkung: Abschnitt Kindergarten

Relation 2: von L39, aus Hetzmannsdorf - zur L39, nach Hollabrunn

von	bis	Rad	1sp-Fzg	Pkw	Traktor	Lkw	Lkw+Anh	Sattel	Bus	Summe-Fzg	Summe-PkwE
6:00	- 6:15			23						23	23
6:15	- 6:30			47	1	1		1		50	55
6:30	- 6:45		2	67		2				71	72
6:45	- 7:00			92	1		1	1		95	102
7:00	- 7:15		3	64	2	2		1		72	79
7:15	- 7:30		2	74	1					77	78
7:30	- 7:45			75		1		1	3	80	86
7:45	- 8:00		1	81						82	82
8:00	- 8:15			52	2	3		1		58	67
8:15	- 8:30		1	46	2		1	3		53	66
8:30	- 8:45			54	2	1				57	62
8:45	- 9:00			44		1	1			46	50
		-	9	719	11	11	3	8	3	764	821
11:00	- 11:15			33	2			2		37	45
11:15	- 11:30	1		39	2		1	2		45	55
11:30	- 11:45			39				1	1	41	44
11:45	- 12:00		1	26	2	2		1		32	40
12:00	- 12:15			31		1				32	33
12:15	- 12:30	3	1	36						40	37
12:30	- 12:45			26	1		1			28	33
12:45	- 13:00		1	34	1					36	38
		4	3	264	8	3	2	6	1	291	325
15:00	- 15:15			28	2		1			31	38
15:15	- 15:30			31				1	1	33	36
15:30	- 15:45			46	1					47	49
15:45	- 16:00		3	42		1	1	1		48	53
16:00	- 16:15			37		1	1			39	43
16:15	- 16:30		4	38	1	1				44	45
16:30	- 16:45		1	37						38	38
16:45	- 17:00		2	35	1	1				39	41
17:00	- 17:15	2	1	38		1				42	41
17:15	- 17:30		2	34					1	37	37
17:30	- 17:45			32			1			33	36
17:45	- 18:00			33						33	33
		2	13	431	5	5	4	2	2	464	489
Gesamt:		6	25	1414	24	19	9	16	6	1519	1634

Verkehrszählung - Hollabrunn



Querschnitt

L39, aus Richtung Hetzmannsdorf

L39, aus Richtung Hollabrunn



Datum: Mittwoch, 20. Oktober 2021; 6:00-9:00, 11:00-13:00, 15:00-18:00 Uhr

Wetter: heiter

Bemerkung: Abschnitt Kindergarten

Relation 8: von L39, aus Hollabrunn - zur L39, nach Hetzmannsdorf

von	bis	Rad	1sp-Fzg	Pkw	Traktor	Lkw	Lkw+Anh	Sattel	Bus	Summe-Fzg	Summe-PkwE
6:00	- 6:15			5		1		1		7	10
6:15	- 6:30			9		3			1	13	17
6:30	- 6:45			10			1	1		12	17
6:45	- 7:00			4		2		1		7	11
7:00	- 7:15			10		1				11	12
7:15	- 7:30			14		1	1			16	20
7:30	- 7:45			16	1	5	1		1	24	35
7:45	- 8:00			21	1	3				25	30
8:00	- 8:15		1	25	2					28	32
8:15	- 8:30	1		35		1				37	37
8:30	- 8:45	1		14						15	14
8:45	- 9:00	1		19			1			21	23
		3	1	182	4	17	4	3	2	216	258
11:00	- 11:15			25	2					27	31
11:15	- 11:30	2		36		1				39	39
11:30	- 11:45			36	2	2				40	46
11:45	- 12:00			44	1	1				46	49
12:00	- 12:15	1		44	1				1	47	49
12:15	- 12:30			25			1			26	29
12:30	- 12:45			41						41	41
12:45	- 13:00	1	1	35		1		1		39	41
		4	1	286	6	5	1	1	1	305	325
15:00	- 15:15	2	1	54		1	1			59	61
15:15	- 15:30	3		35		1	1		1	41	44
15:30	- 15:45	3	3	63	1	2				72	72
15:45	- 16:00			53	1		1			55	60
16:00	- 16:15			77	1	2				80	84
16:15	- 16:30		2	61	1	2				66	69
16:30	- 16:45			66	1	1				68	71
16:45	- 17:00		1	81		1			1	84	86
17:00	- 17:15		2	84	1	1				88	90
17:15	- 17:30		2	58	2					62	65
17:30	- 17:45			54		1				55	56
17:45	- 18:00			36	2				1	39	44
		8	11	722	10	12	3	-	3	769	802
Gesamt:		15	13	1190	20	34	8	4	6	1290	1385

Verkehrszählung - Hollabrunn

Querschnitt

L39, aus Richtung Hetzmannsdorf
L39, aus Richtung Hollabrunn

Datum: Mittwoch, 20. Oktober 2021; 6:00-9:00, 11:00-13:00, 15:00-18:00 Uhr

Wetter: heiter

Bemerkung: Abschnitt Kindergarten

Legende

R = Relation (Fahrtrichtung)

Z = alle Zufahrtsrelationen zur Kreuzung

A = alle Abfahrtsrelationen von der Kreuzung

Q = Querschnittssummen

Pkw-E = Pkw-Einheiten

F = Fußgänger

Rad = Fahrrad (0,3 Pkw-E)

1sp-Fzg = einspuriges Kfz (Moped, Motorrad; 0,5 Pkw-E)

Pkw = Personenkraftwagen (1 Pkw-E)

Traktor = Zugmaschine und Sonder-Kfz (z.B. Bagger, 3 Pkw-E)

Lkw = Lastkraftwagen (2 Pkw-E)

Lkw+Anh = Lastkraftwagen mit Anhänger (4 Pkw-E)

Sattel = Sattelkraftfahrzeug (3 Pkw-E)

Bus = Privat- oder Linienbus (2 Pkw-E)