



**Darstellung der
Leasingverbindlichkeiten und
Schuldeinlösungen des Landes
sowie
Darlehensaufnahmen der Fonds
Bericht 2019**

Inhaltsverzeichnis

für das Berichtsjahr 2019

Ressortberichte:

[über Leasingverbindlichkeiten und Schuldeneinlösungen (Sonderfinanzierungsmodell
Forderungskauf) des Landes]

Landeshauptfrau Mag. ^a Johanna MIKL-LEITNER.....	1
Landeshauptfrau-Stellvertreter Dr. Stephan PERNKOPF	9
Landeshauptfrau-Stellvertreter Franz SCHNABL.....	19
Landesrat Mag. Jochen DANNINGER	21
Landesrat Dipl.-Ing. Ludwig SCHLERITZKO.....	25
Landesrätin Mag. ^a Christiane TESCHL-HOFMEISTER	31
Landesrat Dr. Martin EICHTINGER	47
Landesrätin Ulrike KÖNIGSBERGER-LUDWIG.....	49
Landesrat Gottfried WALDHÄUSL	55

Berichte der Fonds mit Rechtspersönlichkeit:

(Darlehensaufnahmen)

Wohnbauförderungsfonds für das Bundesland NÖ.....	57
NÖ Amtshaftungsausgleichsfonds	59
NÖ Einsatzopferfonds	61
NÖ Schul- und Kindergartenfonds	63
NÖ landwirtschaftlicher Förderungsfonds	65
NÖ Wirtschafts- und Tourismusfonds	69
NÖ Wasserwirtschaftsfonds	71
NÖ Gesundheits- und Sozialfonds	73
NÖ Landeskliniken-Holding – Fonds.....	75
NÖ Patienten-Entschädigungsfonds	77

Aschauer Michaela, (LAD1)

Von: Lanzenbacher Daniela (Büro LH Mikl-Leitner)
Gesendet: Mittwoch, 22. April 2020 13:40
An: #LAD1
Betreff: Leasingbericht 2019 - LH Mag. Mikl-Leitner

Sehr geehrter Herr Landesamtsdirektor!

Entsprechend dem Beschluss des NÖ Landtages vom 20. Jänner 1994 werden unter Bezugnahme auf das Schreiben vom 21. Jänner dieses Jahres, LAD1-SE-3071/058-2020, in der Anlage die EDV-Listen aller Leasing-Verbindlichkeiten sowie die Gesamtsumme aller Schuldeinlösungen (Forderungskauf) aus dem Ressort Landeshauptfrau Mikl-Leitner übermittelt.

Mit freundlichen Grüßen

Mag. Claus Derfler

Büro Landeshauptfrau Johanna Mikl-Leitner
Landhausplatz 1, Haus 1a
A-3109 St. Pölten
Telefon: +43 2742/9005/12370
E-Mail: claus.derfler@noel.gv.at
<http://www.noel.gv.at/datenschutz>

**Auffistung der Leasingverbindlichkeiten des Landes Niederösterreich
für das Jahr 2019 - Abgeschlossene Projekte
LH Mag. MIKL-LEITNER**

TEILABSCHNITT	PROJEKTBEZEICHNUNG	JAHR	TILGUNG	KAUTION	ZINSEN	SUMME
02001	AMT DER LANDESREGIERUNG, AMTSGEBAEUDE MIET- UND PACTHZINSEN PARKPLATZ KLOSTERGASSE	2020	33.735,43	91.453,00	18.611,33	143.799,76
		2021	36.106,62	91.453,00	16.240,14	143.799,76
		2022	38.517,00	91.453,00	13.829,76	143.799,76
		2023	40.967,21	91.453,00	11.379,55	143.799,76
		2024	43.457,92	91.453,00	8.888,84	143.799,76
		2025	26.517,04	53.347,58	4.341,34	84.205,96
		Σ	219.301,22	510.612,58	73.290,96	803.204,76
02006	AMT DER LANDESREGIERUNG, AMTSGEBAEUDE; INVESTITIONEN MIET- UND PACTHZINSEN LKA & KULTURDEPOT	2020	900.569,29	621.495,70	387.672,34	1.909.737,33
		2021	926.589,44	621.495,70	361.652,19	1.909.737,33
		2022	953.044,02	621.495,70	335.197,60	1.909.737,32
		2023	979.940,32	621.495,70	308.301,29	1.909.737,31
		2024	1.007.285,72	621.495,70	280.955,90	1.909.737,32
		2025	1.035.087,69	621.495,70	253.153,94	1.909.737,33
		2026	9.338.938,01	4.971.965,60	966.994,96	15.277.898,57
		Σ	15.141.454,49	8.700.939,80	2.893.928,22	26.736.322,51
02006	AMT DER LANDESREGIERUNG, AMTSGEBAEUDE; INVESTITIONEN MIET- UND PACTHZINSEN WIRTSCHAFTSZENTRUM N	2020	701.336,62	378.555,44	263.629,18	1.343.521,24
		2021	721.020,40	378.555,44	243.945,40	1.343.521,24
		2022	741.039,44	378.555,44	223.926,35	1.343.521,23
		2023	761.399,48	378.555,44	203.566,31	1.343.521,23
		2024	782.106,34	378.555,44	182.859,46	1.343.521,24
		2025	803.165,88	378.555,44	161.799,91	1.343.521,23
		2026	6.405.239,24	2.712.980,65	512.016,77	9.630.236,66
		Σ	10.915.307,40	4.984.313,29	1.791.743,38	17.691.364,07

02006	AMT DER LANDESREGIERUNG, AMTSGBAEUDE; INVESTITIONEN MIET- UND PACHTZINSEN ST. POELTEN WEST	2020 2021 2022 2023 2024 2025 2026 Σ	291.621,21 298.544,97 305.589,39 312.756,54 320.048,59 327.467,68 2.004.965,87 3.860.994,25	98.967,54 98.967,54 98.967,54 98.967,54 98.967,54 98.967,54 534.460,58 1.128.265,82	79.968,54 73.044,77 66.000,36 58.833,20 51.541,16 44.122,07 117.684,53 491.194,63	470.557,29 470.557,28 470.557,29 470.557,28 470.557,29 470.557,29 2.657.110,98 5.480.454,70
03004	BEZIRKSHAUPTMANNschaften, AMTSGBAEUDE; INVESTITIONEN MIET- UND PACHTZINSEN BH WR. NEUSTADT	2020 2021 2022 2023 2024 Σ	593.679,03 605.228,75 616.942,81 628.823,56 265.556,39 2.710.230,54	213.272,60 213.272,60 213.272,60 213.272,60 88.863,59 941.953,99	55.321,56 43.771,84 32.057,78 20.177,04 6.349,89 157.678,11	862.273,19 862.273,19 862.273,19 862.273,20 360.769,87 3.809.862,64
03004	BEZIRKSHAUPTMANNschaften, AMTSGBAEUDE; INVESTITIONEN MIET- UND PACHTZINSEN BH BRUCK	2020 2021 2022 2023 Σ	392.466,10 400.245,56 408.132,81 276.524,24 1.477.368,71	168.093,29 168.093,29 168.093,29 112.062,20 616.342,07	23.820,92 16.041,46 8.154,21 1.894,38 49.910,97	584.380,31 584.380,31 584.380,31 390.480,82 2.143.621,75
03004	BEZIRKSHAUPTMANNschaften, AMTSGBAEUDE; INVESTITIONEN MIET- UND PACHTZINSEN BH GAENSERNDORF	2020 2021 2022 2023 2024 2025 2026 Σ	315.528,06 318.751,76 321.995,93 325.260,67 328.546,15 331.852,46 1.015.605,85 2.957.540,88	192.393,86 192.393,86 192.393,86 192.393,86 192.393,86 192.393,86 577.181,58 1.731.544,74	27.214,90 23.991,20 20.747,03 17.482,29 14.196,81 10.890,50 12.623,03 127.145,76	535.136,82 535.136,82 535.136,82 535.136,82 535.136,82 535.136,82 1.605.410,46 4.816.231,38
03004	BEZIRKSHAUPTMANNschaften, AMTSGBAEUDE; INVESTITIONEN MIET- UND PACHTZINSEN BH NEUNKIRCHEN	2020 2021 2022 2023 2024 2025 2026 Σ	297.939,13 300.947,71 303.975,40 307.022,29 310.088,53 313.174,23 958.233,34 2.791.380,63	176.090,18 176.090,18 176.090,18 176.090,18 176.090,18 176.090,18 528.270,54 1.584.811,62	25.398,89 22.390,31 19.362,62 16.315,73 13.249,49 10.163,79 11.780,72 118.561,55	499.428,20 499.428,20 499.428,20 499.428,20 499.428,20 499.428,20 1.498.284,60 4.494.853,80

03004	BEZIRKSHAUPTMANNSCHAFTEN, AMTSGEBAEUDE; INVESTITIONEN MIET- UND PACHTZINSEN BH G MUEND	2020	370.613,10	57.922,55	0,00	428.535,65
		Σ	370.613,10	57.922,55	0,00	428.535,65
03004	BEZIRKSHAUPTMANNSCHAFTEN, AMTSGEBAEUDE; INVESTITIONEN MIET- UND PACHTZINSEN BH BADEN	2020	935.418,83	223.871,99	11.246,24	1.170.537,06
		2021	476.157,67	111.936,00	0,00	588.093,67
		Σ	1.411.576,50	335.807,99	11.246,24	1.758.630,73
03004	BEZIRKSHAUPTMANNSCHAFTEN, AMTSGEBAEUDE; INVESTITIONEN MIET- UND PACHTZINSEN BH Kleinprojekte	2020	530.808,67	206.612,78	219.078,10	956.499,55
		2021	521.349,48	206.612,78	208.740,70	936.702,96
		2022	531.578,30	206.612,78	198.511,87	936.702,95
		2023	541.953,69	206.612,78	188.136,49	936.702,96
		2024	552.477,87	206.612,78	177.612,31	936.702,96
		2025	527.974,32	206.612,78	166.937,22	901.524,32
		2026	7.519.115,54	2.946.750,58	1.225.924,62	11.691.790,74
		Σ	10.725.257,87	4.186.427,26	2.384.941,31	17.296.626,44
05957	INFORMATIONSTECHNOLOGIE MIET- UND PACHTZINSEN	2020	22.492,13	0,00	3.277,82	25.769,95
		2021	23.909,78	0,00	1.860,16	25.769,94
		2022	16.771,36	0,00	419,55	17.190,91
		Σ	63.173,27	0,00	5.557,53	68.730,80
28503	LANDESMUSEUM UND AUSSENSTELLEN, GEBAEUDE; INVESTITIONEN MIET- UND PACHTZINSEN KULTURDEPOT HAINBURG	2020	220.164,19	29.553,28	35.749,59	285.467,06
		2021	224.518,39	29.553,28	31.395,39	285.467,06
		2022	228.946,77	29.553,28	26.967,02	285.467,07
		2023	233.450,56	29.553,28	22.463,23	285.467,07
		2024	238.031,07	29.553,28	17.882,72	285.467,07
		2025	242.689,59	29.553,28	13.224,20	285.467,07
		2026	692.069,59	81.271,52	12.154,04	785.495,15
		Σ	2.079.870,16	258.591,20	159.836,19	2.498.297,55
28503	LANDESMUSEUM UND AUSSENSTELLEN, GEBAEUDE; INVESTITIONEN MIET- UND PACHTZINSEN KARIKATURMUSEUM KREMS	2020	107.101,70	33.720,19	13.123,66	153.945,55
		2021	109.300,91	33.720,19	10.924,45	153.945,55
		2022	111.534,47	33.720,19	8.690,89	153.945,55
		2023	113.802,89	33.720,19	6.422,46	153.945,54
		2024	116.106,73	33.720,19	4.118,63	153.945,55
		2025	118.446,56	33.720,19	1.778,80	153.945,55
		2026	90.392,36	25.290,14	0,00	115.682,50
		Σ	766.685,62	227.611,28	45.058,89	1.039.355,79

28503	LANDESMUSEUM UND AUSSENSTELLEN, GEBAEUDE; INVESTITIONEN MIET- UND PACHTZINSEN GALERIE KREMS	2020	704.371,38	387.736,00	589.602,61	1.681.709,99		
		2021	724.810,20	387.736,00	569.163,79	1.681.709,99		
		2022	745.633,90	387.736,00	548.340,09	1.681.709,99		
		2023	758.812,77	387.736,00	527.153,64	1.673.702,41		
		2024	780.309,65	387.736,00	505.656,76	1.673.702,41		
		2025	802.211,93	387.736,00	483.754,48	1.673.702,41		
		2026	16.175.626,71	6.979.248,00	4.726.668,83	27.881.543,54		
		Σ	20.691.776,54	9.305.664,00	7.950.340,20	37.947.780,74		
		28982	WISSENSCHAFTSBEREICH, INVESTITIONEN MIET- UND PACHTZINSEN DONAU UNI KREMS	2020	1.713.207,50	797.885,47	436.199,97	2.947.292,94
				2021	1.755.169,77	797.885,47	394.237,70	2.947.292,94
2022	1.797.831,08			797.885,47	351.576,38	2.947.292,93		
2023	1.841.203,05			797.885,47	308.204,42	2.947.292,94		
2024	1.885.297,54			797.885,47	264.109,91	2.947.292,92		
2025	1.930.126,68			797.885,47	219.280,80	2.947.292,95		
2026	9.622.280,39			3.723.465,54	413.707,40	13.759.453,33		
Σ	20.545.116,01			8.510.778,36	2.387.316,58	31.443.210,95		
28962	WISSENSCHAFTSBEREICH, INVESTITIONEN MIET- UND PACHTZINSEN KARL LANDSTEINER PRIVATUNIVERSITAET			2020	1.407.431,04	357.545,80	387.083,53	2.152.060,37
				2021	884.237,42	357.545,80	365.548,43	1.607.331,65
		2022	901.699,22	357.545,80	348.086,65	1.607.331,67		
		2023	897.839,73	357.545,80	330.468,53	1.585.854,06		
		2024	915.429,48	357.545,80	312.878,79	1.585.854,07		
		2025	933.268,89	357.545,80	295.039,37	1.585.854,06		
		2026	12.522.785,46	5.481.080,40	2.514.952,74	20.518.818,60		
		Σ	18.462.691,24	7.626.355,20	4.554.058,04	30.643.104,48		
		28962	WISSENSCHAFTSBEREICH, INVESTITIONEN MIET- UND PACHTZINSEN IST AUSTRIA - LABOR UND BUEROGEBAEUDE	2020	1.257.770,91	626.480,90	768.875,61	2.653.127,42
				2021	1.291.160,90	626.480,90	735.485,62	2.653.127,42
2022	1.325.109,67			626.480,90	701.536,86	2.653.127,43		
2023	1.359.626,55			626.480,90	667.019,97	2.653.127,42		
2024	1.357.534,88			626.480,90	631.925,21	2.615.940,99		
2025	1.265.662,55			626.480,90	597.551,35	2.489.694,80		
2026	21.506.341,17			8.770.732,60	4.578.653,31	34.855.727,08		
Σ	29.363.206,63			12.529.618,00	8.681.047,93	50.573.872,56		

28962	WISSENSCHAFTSBEREICH, INVESTITIONEN MIET- UND PACHTZINSEN IMC KREMS	2020	399.409,99	374.403,11	35.105,71	808.918,81
		2021	402.391,32	374.403,11	32.124,38	808.918,81
		2022	405.384,13	374.403,11	29.131,57	808.918,81
		2023	408.388,48	374.403,11	26.127,22	808.918,81
		2024	411.404,40	374.403,11	23.111,30	808.918,81
		2025	414.431,94	374.403,11	20.083,76	808.918,81
		2026	1.902.723,42	1.684.814,00	52.986,08	3.640.523,50
		Σ	4.344.133,68	3.931.232,66	218.670,02	8.494.036,36
84011	LANDESHAUPTSTADT, INVESTITIONEN (ZG) MIET- UND PACHTZINSEN Die laufenden Tilgungen des Regierungsviertels betragen bis 2032 inkl. aller Kursbewertungen EUR 469 Mio. Der im Landeshaushalt gebildete Zahlungsrückstand (Landeshauptstadtfonds) beträgt aktuell EUR 277,6 Mio. Die externen Mieteinnahmen im Regierungsviertel betragen bis 2032 EUR 98 Mio. Die innere Verzinsung des Zahlungsrückstandes bis 2032 wird mit ca. EUR 101 Mio. erwartet, was in Summe EUR 476,6 Mio. beträgt.	2020	0,00	0,00	20.538.774,93	20.538.774,93
		2021	0,00	0,00	19.587.836,95	19.587.836,95
		2022	0,00	0,00	18.579.863,51	18.579.863,51
		2023	0,00	0,00	17.511.433,45	17.511.433,45
		2024	0,00	0,00	16.378.920,16	16.378.920,16
		2025	0,00	0,00	15.178.479,62	15.178.479,62
		2026	184.567,16	0,00	62.982.669,40	63.167.236,56
		Σ	184.567,16	0,00	170.757.978,02	170.942.545,18

Jahr	TILGUNG	KAUTIONEN	ZINSEN	SUMME
2020	11.195.664,31	5.036.053,68	23.919.755,43	40.151.473,42
2021	10.020.441,05	4.866.195,14	22.738.394,88	37.625.031,07
2022	9.753.725,70	4.754.259,14	21.512.400,10	36.020.384,94
2023	9.787.772,03	4.698.228,05	20.225.379,20	34.711.379,28
2024	9.313.681,26	4.461.756,84	18.874.257,34	32.649.695,44
2025	9.072.077,44	4.334.787,83	17.460.601,15	30.867.466,42
ab 2026	89.938.884,11	39.017.511,73	78.128.816,43	207.085.212,27
Σ	149.082.245,90	67.168.792,41	202.859.604,53	419.110.642,84

Gesamtsumme

**Sonderfinanzierungsmodell Forderungskauf des Landes Niederösterreich
für das Jahr 2019 - Abgeschlossene Projekte
LH Mag. MIKL-LEITNER**

Jahr	TILGUNG	ZINSEN	SUMME
2020	2.363.093,93	123.006,46	2.486.100,39
2021	2.512.410,87	104.560,73	2.616.971,60
2022	1.458.911,07	82.325,77	1.541.236,84
2023	1.275.479,30	67.796,97	1.343.276,27
2024	1.255.413,37	54.979,69	1.310.393,06
2025	1.222.906,38	41.994,57	1.264.900,95
ab 2026	3.571.569,66	55.762,96	3.627.332,62
Gesamt	13.659.784,58	530.427,15	14.190.211,73

**Auflistung der Leasingverbindlichkeiten des Landes Niederösterreich
für das Jahr 2019 - Laufende Projekte (vorläufige Berechnung)
LH Mag. MIKL-LEITNER**

TEILABSCHNITT	PROJEKTBEZEICHNUNG	SUMME	LANDTAGSBESCHLUSS
28962	Erweiterung Campus Krems	62.453.000,00	Ltg.-429/V-11-2018 22.11.2018
28962	Modernisierung Campus Krems	25.070.000,00	Ltg.-429/V-11-2018 22.11.2018
28962	Baumaßnahmen in den Universitätskliniken für Studierende der KL	8.312.000,00	Ltg.-429/V-11-2018 22.11.2018
28962	IST Austria, Investitionen Neubau - Ausbaustufe 2	169.156.300,00	Ltg.-1640/V-11/21-2017 21.09.2017

Gesamt	264.991.300,00
---------------	-----------------------

23. April 2020

Büro LH-Stellvertreter
Dr. Stephan Pernkopf



Herrn Landesamtsdirektor
vHR Mag. Werner Trock

Landesamtsdirektion
im Hause



St. Pölten, am 23. April 2020

LHSTV-P-L-67/016-2020

Sehr geehrter Herr Landesamtsdirektor!

Bezugnehmend auf das Schreiben vom 21. Jänner 2020, LAD1-SE-3071/058-2020, betreffend Leasingverbindlichkeiten des Landes und Schuldeinlösungen, Bericht 2019 an den NÖ Landtag dürfen wir im Auftrag von Herrn LH-Stv. Dr. Stephan Pernkopf beiliegende Unterlage zur weiteren Verwendung übermitteln.

Mit freundlichen Grüßen

(DI Christian Kirchweger)

Beilage



**Auflistung der Leasingverbindlichkeiten des Landes Niederösterreich
für das Jahr 2019 - Abgeschlossene Projekte
LHStV Dr. Pernkopf**

TEILABSCHNITT	PROJEKTBEZEICHNUNG	JAHR	TILGUNG	KAUTION	ZINSEN	SUMME
16112	LANDES-FEUERWEHRSCHULE TULLN; INVESTITIONEN MIET- UND PACHTZINSE	2020	1.871.189,80	657.278,83	545.006,52	3.073.475,15
		2021	1.914.816,95	657.278,83	501.379,37	3.073.475,15
		2022	1.959.191,64	657.278,83	457.004,67	3.073.475,14
		2023	2.004.326,70	657.278,83	411.869,62	3.073.475,15
		2024	2.050.235,15	657.278,83	365.961,17	3.073.475,15
		2025	2.096.930,23	657.278,83	319.266,09	3.073.475,15
		2026	12.204.895,32	3.560.260,33	876.455,48	16.641.611,13
		Σ	24.101.585,79	7.503.933,31	3.476.942,92	35.082.462,02
85601	LANDESKLINIKUM HORN-AlLENTSTEIG; INVESTITIONEN MIET- UND PACHTZINSE STANDORT AlLENTSTEIG; NEURO REHAB	2020	364.905,90	150.209,63	124.612,18	639.727,71
		2021	373.680,04	150.209,63	115.838,04	639.727,71
		2022	382.603,63	150.209,63	106.914,45	639.727,71
		2023	391.679,21	150.209,63	97.838,87	639.727,71
		2024	400.909,38	150.209,63	88.608,70	639.727,71
		2025	410.296,78	150.209,63	79.221,30	639.727,71
		2026	2.827.094,62	951.327,66	274.388,25	4.052.810,53
		Σ	5.151.169,56	1.852.585,44	887.421,79	7.891.176,79
85601	LANDESKLINIKUM HORN-AlLENTSTEIG; INVESTITIONEN MIET- UND PACHTZINSE SKA EGGENBURG	2020	94.029,56	31.631,32	1.331,07	126.991,95
		2021	94.915,38	31.631,32	445,25	126.991,95
		2022	47.791,79	15.815,67	0,00	63.607,46
		Σ	236.736,73	79.078,31	1.776,32	317.591,36
85602	LANDESKLINIKUM AMSTETTEN; INVESTITIONEN MIET- UND PACHTZINSE GESAMTAUSBAU (3. ABSCHNITT)	2020	4.568.203,79	1.029.401,87	384.752,74	5.982.358,40
		2021	4.562.363,75	1.029.401,87	341.090,26	5.932.855,88
		2022	4.606.157,29	1.029.401,87	297.296,72	5.932.855,88
		2023	4.456.070,96	1.029.401,87	253.645,41	5.739.118,24
		2024	4.498.441,92	1.029.401,87	211.274,45	5.739.118,24
		2025	4.502.601,77	1.029.401,87	168.666,09	5.700.669,73
		2026	9.533.572,65	1.955.371,52	226.974,15	11.715.918,32
		Σ	36.727.412,13	8.131.782,74	1.883.699,82	46.742.894,69

85605	LANDESKLINIKUM G MUEND-WAIDHOFEN/THAYA-ZWETTLL; INV. MIET- UND PACHTZINSE STANDORT LK WAIDHOFEN AN DER THAYA; 3.-5. BA	2020	916.470,36	24.697,91	25.629,72	966.797,99
		2021	923.105,00	24.697,91	18.995,08	966.797,99
		2022	929.786,37	24.697,91	12.313,71	966.797,99
		2023	155.617,25	4.116,32	1.871,40	161.604,97
		Σ	2.924.978,98	78.210,05	58.809,91	3.061.998,94
85605	LANDESKLINIKUM G MUEND-WAIDHOFEN/THAYA-ZWETTLL; INV. MIET- UND PACHTZINSE STANDORT ZWETTLL; ZU- UND UMBAU	2020	3.101.110,46	908.972,10	167.601,38	4.177.683,94
		2021	2.692.162,73	858.005,17	150.525,39	3.700.693,29
		2022	2.643.057,64	854.459,45	134.192,42	3.631.709,51
		2023	2.626.479,83	852.686,59	117.983,07	3.597.149,49
		2024	2.642.701,54	852.686,59	101.761,36	3.597.149,49
		2025	2.656.338,46	852.541,65	85.469,93	3.594.350,04
Σ	9.413.407,42	2.983.185,56	171.976,04	12.568.569,02		
85606	LANDESKLINIKUM HOCHEGG; INVESTITIONEN MIET- UND PACHTZINSE NEUBAU	Σ	25.775.258,08	8.162.537,11	929.509,59	34.867.304,78
		2020	1.467.256,67	288.549,01	18.741,04	1.774.546,72
		2021	1.472.045,49	288.549,01	13.952,22	1.774.546,72
		2022	1.476.847,37	288.549,01	9.150,34	1.774.546,72
		2023	863.717,01	168.320,26	3.702,30	1.035.739,57
Σ	5.279.866,54	1.033.967,29	45.545,90	6.359.379,73		
85606	LANDESKLINIKUM HOCHEGG; INVESTITIONEN MIET- UND PACHTZINSE ZUBAU (IMCU)	2020	270.214,31	171.371,92	31.133,15	472.719,38
		2021	277.858,34	171.371,92	23.489,12	472.719,38
		2022	285.634,68	171.371,92	15.712,78	472.719,38
		2023	170.264,85	99.966,95	6.424,97	276.656,77
		Σ	1.003.972,18	614.082,71	76.760,02	1.694.814,91
85606	LANDESKLINIKUM HOCHEGG; INVESTITIONEN MIET- UND PACHTZINSE UMBAU	2020	294.910,56	332.760,94	35.365,38	663.036,88
		2021	279.771,75	332.760,94	25.813,95	638.346,64
		2022	280.888,64	332.760,94	16.364,60	630.014,18
		2023	168.215,84	194.110,55	6.058,17	368.384,56
		Σ	1.023.786,79	1.192.393,37	83.602,10	2.299.782,26

85608	LANDESKLINIKUM HAINBURG; INVESTITIONEN MIET- UND PACHTZINSE ZU- UND UMBAU	2020	1.299.109,44	612.230,65	346.357,78	2.257.697,87
		2021	1.315.658,06	612.230,65	329.809,16	2.257.697,87
		2022	1.270.973,94	612.230,65	313.110,67	2.196.315,26
		2023	1.225.674,25	612.230,65	297.027,75	2.134.932,65
		2024	1.241.646,73	612.230,65	281.055,27	2.134.932,65
		2025	1.186.188,64	612.230,65	265.085,84	2.063.505,13
		2026	18.161.508,43	9.156.629,91	2.092.824,92	29.410.963,26
		Σ	25.700.759,49	12.830.013,81	3.925.271,39	42.456.044,69
85611	LANDESKLINIKUM KLOSTERNEUBURG; INVESTITIONEN MIET- UND PACHTZINSE BAUABSCHNITT 6	2020	138.297,43	41.448,88	11.244,65	190.990,96
		2021	139.208,65	41.448,88	10.333,43	190.990,96
		2022	140.124,48	41.448,88	9.417,60	190.990,96
		2023	141.044,96	41.448,88	8.497,12	190.990,96
		2024	141.970,10	41.448,88	7.571,98	190.990,96
		2025	142.899,93	41.448,88	6.642,15	190.990,96
		2026	877.191,68	248.693,28	20.060,80	1.145.945,76
		Σ	1.720.737,23	497.386,56	73.767,73	2.291.891,52
85612	LANDESKLINIKUM KORNEUBURG-STOCKERAU; INV. MIET- UND PACHTZINSE UM- UND AUSBAU	2020	1.632.321,84	188.323,94	148.000,26	1.968.646,04
		2021	1.616.954,77	188.323,94	133.891,24	1.939.169,95
		2022	1.631.015,31	188.323,94	119.830,70	1.939.169,95
		2023	1.645.202,51	188.323,94	105.643,50	1.939.169,95
		2024	1.659.517,67	188.323,94	91.328,34	1.939.169,95
		2025	1.648.235,35	188.323,94	76.883,85	1.913.443,14
		2026	6.491.053,83	737.602,11	165.455,72	7.394.111,66
		Σ	16.324.301,28	1.867.545,75	841.033,61	19.032.880,64
85612	LANDESKLINIKUM KORNEUBURG-STOCKERAU; INV. MIET- UND PACHTZINSE UM- UND AUSBAU	2020	101.981,38	59.134,57	4.328,95	165.444,90
		2021	103.206,53	59.134,57	3.103,80	165.444,90
		2022	104.441,00	59.134,57	1.869,33	165.444,90
		2023	105.684,86	59.134,57	625,47	165.444,90
		2024	53.311,81	29.567,29	0,00	82.879,10
		Σ	468.625,58	266.105,57	9.927,55	744.658,70

85613	UNIVERSITAETSKLINIKUM KREMS; INVESTITIONEN MIET- UND PACHTZINSE STRAHLENTHERAPIE	2020 2021 2022 2023 2024 2025 Σ	454.510,05 461.457,69 468.476,05 475.565,82 482.727,77 489.962,60 2.832.699,98	228.137,24 228.137,24 228.137,24 228.137,24 228.137,24 18.064,40 1.368.823,44	53.516,95 46.569,31 39.550,95 32.461,18 25.299,23 18.064,40 215.462,02	736.164,24 736.164,24 736.164,24 736.164,24 736.164,24 736.164,24 4.416.985,44
85615	LANDESKLINIKUM MAUER; INVESTITIONEN MIET- UND PACHTZINSE IMMOBILIEN	2020 2021 2022 2023 2024 2025 2026 Σ	2.208.549,93 2.240.987,85 2.273.761,60 2.210.091,14 2.145.628,72 2.177.908,15 36.516.801,85 49.773.729,24	971.116,29 971.116,29 971.116,29 971.116,29 971.116,29 971.116,29 17.480.093,22 23.306.790,96	806.774,92 774.337,00 741.563,25 708.450,19 676.129,09 643.849,66 6.159.630,21 10.510.734,32	3.986.441,14 3.986.441,14 3.986.441,14 3.889.657,62 3.792.874,10 3.792.874,10 60.156.525,28 83.591.254,52
85615	LANDESKLINIKUM MAUER; INVESTITIONEN MIET- UND PACHTZINSE KINDER- UND JUGENDPSYCHIATRIE PAV. 6	2020 2021 2022 2023 2024 2025 2026 Σ	152.169,56 155.390,36 158.667,65 162.002,43 165.395,71 168.848,50 804.195,54 1.766.669,75	31.453,59 31.453,59 31.453,59 31.453,59 31.453,59 31.453,59 141.541,16 330.262,70	36.780,78 33.559,98 30.282,69 26.947,91 23.554,63 20.101,84 45.601,96 216.829,79	220.403,93 220.403,93 220.403,93 220.403,93 220.403,93 220.403,93 991.338,66 2.313.762,24
85616	LANDESKLINIKUM MELK; INVESTITIONEN MIET- UND PACHTZINSE ZU- UND UMBAU	2020 2021 2022 2023 2024 2025 2026 Σ	1.922.689,10 1.939.443,16 1.913.179,89 1.929.839,34 1.901.007,08 1.917.596,23 18.026.084,81 29.549.839,61	273.193,33 273.193,33 273.193,33 273.193,33 273.193,33 273.193,33 2.458.739,97 4.097.899,95	264.887,83 248.133,77 231.251,85 214.592,40 197.806,00 181.216,85 863.232,91 2.201.121,61	2.460.770,26 2.460.770,26 2.417.625,07 2.417.625,07 2.372.006,41 2.372.006,41 21.348.057,69 35.848.861,17
85617	LANDESKLINIKUM MISTELBACH-GAENSERNDORF; INV. MIET- UND PACHTZINSE PARKPLATZ	2020 2021 2022 Σ	38.991,41 39.176,08 39.361,18 117.528,67	38.466,00 38.466,00 38.466,00 115.398,00	454,75 270,08 84,98 809,81	77.912,16 77.912,16 77.912,16 233.736,48

85617	LANDESKLINIKUM MISTELBACH-GAENSERNDORF; INV. MIET- UND PACHTZINSE MZ GAENSERNDORF	2020	212.851,13	42.662,13	35.366,02	290.879,28		
		2021	218.065,68	42.662,13	30.151,47	290.879,28		
		2022	223.386,66	42.662,13	24.830,49	290.879,28		
		2023	228.816,23	42.662,13	19.400,92	290.879,28		
		2024	234.356,60	42.662,13	13.860,55	290.879,28		
		2025	240.010,05	42.662,13	8.207,10	290.879,28		
		2026	349.917,22	60.438,02	2.438,28	412.793,52		
		Σ	1.707.403,57	316.410,80	134.254,83	2.158.069,20		
		85617	LANDESKLINIKUM MISTELBACH-GAENSERNDORF; INV. MIET- UND PACHTZINSE NEUBAU	2020	8.083.231,68	3.205.368,96	2.880.864,48	14.169.465,12
				2021	8.237.484,23	3.205.368,96	2.726.611,93	14.169.465,12
2022	8.393.852,06			3.205.368,96	2.570.244,10	14.169.465,12		
2023	7.253.475,43			3.205.368,96	2.418.363,89	12.877.208,28		
2024	6.305.736,01			3.205.368,96	2.283.751,61	11.794.856,58		
2025	6.435.633,48			3.205.368,96	2.153.854,14	11.794.856,58		
2026	92.822.560,40			44.340.937,28	16.330.176,94	153.493.674,62		
Σ	137.531.973,29			63.573.151,04	31.363.867,09	232.468.991,42		
85618	LANDESKLINIKUM BADEN-MOEDLING; INVESTITIONEN MIET- UND PACHTZINSE NEUBAU			2020	5.593.202,31	2.375.224,86	2.116.736,47	10.085.163,64
				2021	5.698.433,70	2.375.224,86	2.011.505,08	10.085.163,64
		2022	5.575.674,86	2.375.224,86	1.905.477,86	9.856.377,58		
		2023	4.828.438,74	2.375.224,86	1.802.130,38	9.005.793,98		
		2024	4.926.363,33	2.375.224,86	1.704.205,79	9.005.793,98		
		2025	5.025.626,70	2.375.224,86	1.604.942,42	9.005.793,98		
		2026	66.410.894,59	30.877.923,18	11.702.270,77	108.991.088,54		
		Σ	98.058.634,23	45.129.272,34	22.847.268,77	166.035.175,34		
		85618	LANDESKLINIKUM BADEN-MOEDLING; INVESTITIONEN MIET- UND PACHTZINSE NEUBAU LK BADEN	2020	6.983.057,99	2.555.288,52	1.448.257,38	10.986.603,29
				2021	5.780.046,40	2.555.288,52	1.378.485,83	9.713.820,75
2022	5.844.044,41			2.555.288,52	1.314.487,82	9.713.820,75		
2023	5.908.534,95			2.555.288,52	1.249.997,28	9.713.820,75		
2024	5.973.521,81			2.555.288,52	1.185.010,42	9.713.820,75		
2025	5.733.102,73			2.555.288,52	1.120.026,02	9.408.417,27		
2026	88.262.930,93			40.006.741,39	9.373.992,66	137.643.664,98		
Σ	124.485.238,62			55.338.472,51	17.070.257,41	196.893.968,54		
85619	LANDESKLINIKUM NEUNKIRCHEN; INVESTITIONEN MIET- UND PACHTZINSE KRANKENPFLEGESCHULE			2020	173.703,91	15.227,43	332,08	189.263,42
				2021	43.633,71	3.806,86	0,00	47.440,57
		Σ	217.337,62	19.034,29	332,08	236.703,99		

85619	LANDESKLINIKUM NEUNKIRCHEN; INVESTITIONEN MIET- UND PACHTZINSE NEUBAU	2020	4.828.572,87	1.723.645,37	1.048.877,12	7.601.095,36
		2021	4.885.262,85	1.723.645,37	992.187,14	7.601.095,36
		2022	4.942.443,92	1.723.645,37	935.006,07	7.601.095,36
		2023	5.000.120,30	1.723.645,37	877.329,69	7.601.095,36
		2024	4.232.692,11	1.723.645,37	819.153,70	6.775.491,18
		2025	3.455.709,45	1.723.645,37	770.532,18	5.949.887,00
		2026	53.365.294,42	24.131.035,18	5.802.088,40	83.298.418,00
		Σ	80.710.095,92	34.472.907,40	11.245.174,30	126.428.177,62
85620	LANDESKLINIKUM SCHEIBBS; INVESTITIONEN MIET- UND PACHTZINSE ZU- UND UMBAU	2020	1.767.641,89	1.382.789,13	63.465,71	3.213.896,73
		2021	1.665.053,05	1.373.236,72	54.330,24	3.092.620,01
		2022	1.567.929,61	1.364.049,29	45.483,73	2.977.462,63
		2023	1.567.069,46	1.363.208,05	36.690,48	2.966.967,99
		2024	1.566.892,42	1.362.424,14	27.897,74	2.957.214,30
		2025	1.312.475,77	1.135.353,45	17.132,84	2.464.962,06
		Σ	9.447.062,20	7.981.060,78	245.000,74	17.673.123,72
		85621	UNIVERSITAETSKLINIKUM ST.POELTEN-LILIENFELD; INVESTITIONEN MIET- UND PACHTZINSE 2.BA, BAUETAPPE 2	2020	16.321.092,46	0,00
2021	16.594.370,32			0,00	4.678.866,77	21.273.237,09
2022	11.576.176,65			0,00	4.424.059,10	16.000.235,75
2023	11.034.195,36			0,00	4.237.892,37	15.272.087,73
2024	11.213.841,28			0,00	4.058.246,45	15.272.087,73
2025	11.396.484,55			0,00	3.875.603,18	15.272.087,73
2026	219.881.425,45			0,00	44.131.784,21	264.013.209,66
Σ	298.017.586,07			0,00	70.358.596,71	368.376.182,78
85623	UNIVERSITAETSKLINIKUM TULLN; INVESTITIONEN MIET- UND PACHTZINSE NEUBAU	2020	444.942,64	164.512,18	143.300,48	752.755,30
		2021	454.852,48	164.512,18	133.390,64	752.755,30
		2022	464.923,45	164.512,18	123.319,67	752.755,30
		2023	475.158,18	164.512,18	113.084,94	752.755,30
		2024	485.559,32	164.512,18	102.683,80	752.755,30
		2025	496.129,59	164.512,18	92.113,53	752.755,30
		2026	3.638.776,75	1.110.457,22	333.001,10	5.082.235,07
		Σ	6.460.342,41	2.097.530,30	1.040.894,16	9.598.766,87

85623	UNIVERSITAETSKLINIKUM TULLN; INVESTITIONEN MIET- UND PACHTZINSE ZU- UND UMBAU	2020	2.001.624,36	876.197,54	718.211,61	3.596.033,51
		2021	2.050.643,26	876.197,54	669.192,71	3.596.033,51
		2022	2.100.497,12	876.197,54	619.338,85	3.596.033,51
		2023	2.151.200,14	876.197,54	568.635,83	3.596.033,51
		2024	2.202.766,82	876.197,54	517.069,15	3.596.033,51
		2025	2.255.211,84	876.197,54	464.624,13	3.596.033,51
		2026	16.664.291,18	5.914.333,39	1.700.287,56	24.278.912,13
		Σ	29.426.234,72	11.171.518,63	5.257.359,84	45.855.113,19

Jahr	TILGUNG	KAUTIONEN	ZINSEN	SUMME
2020	67.306.832,19	18.379.294,14	16.414.076,03	102.100.202,36
2021	66.230.048,26	18.307.354,23	15.446.258,26	99.983.660,75
2022	61.300.888,89	18.274.998,57	14.498.159,40	94.074.046,86
2023	57.178.485,75	17.867.237,10	13.617.165,11	88.662.887,96
2024	54.525.223,28	17.370.371,83	12.782.229,43	84.677.824,54
2025	53.748.190,80	17.113.588,91	11.971.503,54	82.833.283,25
2026	656.251.897,09	186.115.310,38	100.272.640,36	942.639.847,83
Σ	1.016.541.566,26	293.428.155,16	185.002.032,13	1.494.971.753,55

Gesamtsumme

**Sonderfinanzierungsmodell Forderungskauf des Landes Niederösterreich
für das Jahr 2019 - Abgeschlossene Projekte
LHStV Dr. Pernkopf**

Jahr	Tilgung	Zinsen	Summe
2020	8.277.293,91	375.549,39	8.652.843,30
2021	7.226.596,63	363.003,81	7.589.600,44
2022	7.277.656,66	311.943,78	7.589.600,44
2023	7.329.151,82	260.448,62	7.589.600,44
2024	7.380.835,59	208.764,84	7.589.600,43
2025	7.121.466,91	157.202,45	7.278.669,36
ab 2026	19.744.634,28	237.052,54	19.981.686,82
Gesamt	64.357.635,80	1.913.965,43	66.271.601,23

**Auflistung der Leasingverbindlichkeiten des Landes Niederösterreich
für das Jahr 2019 - Laufende Projekte (vorläufige Berechnung)
LHStV Dr. Pernkopf**

TEILABSCHNITT	PROJEKTBEZEICHNUNG	SUMME	LANDTAGSBESCHLUSS	ANMERKUNG
856139	UK Krems, Erweiterung Strahlentherapie + Pathologie	22.660.000,00	Ltg.-337/H-11/1-2018 25.10.2018	*)
856159	LK Mauer, Bildungscampus Region Mostviertel	16.800.000,00	Ltg.-336/H-11-2018 25.10.2018	*)
856263	LK Wiener Neustadt, Gesamtausbau - Neubau des Klinikums	535.000.000,00	Ltg.-644/H-11/2-2019 11.04.2019	*)
Gesamt		574.460.000,00		

*) Grundsatzbeschluss liegt vor. Da noch kein Leasingvertrag vorliegt oder noch keine Baumaßnahme gesetzt ist, besteht noch keine Verbindlichkeit nach außen.



LANDESHAUPTFRAU-STELLVERTRETER
Franz SCHNABL

3109 St. Pölten, Landhausplatz 1
TELEFON 02742/9005 Durchwahl 12210
FAX 02742/9005 - 15460
post.lhstvschnabl@noel.gv.at
www.noel.gv.at/datenschutz

2 April 2020
Bearbeiter: HR Mag. Dohr
Durchwahl: 12341

Herrn Landesamtsdirektor
Mag. Werner Trock
Im Hause

Sehr geehrter Herr Landesamtsdirektor!

In meinem Ressort gibt es keine Leasingverbindlichkeiten des Landes, keine
Schuldeinlösungen in laufenden Projekten sowie keinen
NÖ Gemeindeförderungsbericht 2019 über die den Gemeinden und
Gemeindeverbänden gewährten Förderungen.

Mit freundlichen Grüßen

Franz Schnabl

Aschauer Michaela, (LAD1)

Betreff:

Leasingbericht 2019 - LR Mag. Danninger

Von: Kaltenbrunner Anita (Büro LR Danninger) <anita.kaltenbrunner@noel.gv.at>

Gesendet: Mittwoch, 22. April 2020 13:02

An: #LAD1 <post.lad1@noel.gv.at>

Betreff: WG: Leasingbericht 2019 - LR Mag. Danninger

Sehr geehrte Damen und Herren!

Anbei erhalten Sie die von der Finanzabteilung übermittelte Auflistung der Leasingverbindlichkeiten 2019 aus dem Ressort LR Mag. Danninger.

Mit besten Grüßen

Anita Kaltenbrunner

Sekretariat LR Mag. Jochen Danninger

Aschauer Michaela, (LAD1)

Betreff: Leasingbericht, Schuldeinlösungen 2019 - LR Danninger

Von: Dultinger Susanne (Büro LR Danninger) <susanne.dultinger@noel.gv.at>

Gesendet: Freitag, 24. April 2020 10:57

An: Aschauer Michaela, (LAD1) <michaela.aschauer@noel.gv.at>

Betreff: Leasingbericht, Schuldeinlösungen 2019 - LR Danninger

Sehr geehrter Herr Posch!

Zum Mail vom 22. April 2020 wird noch angemerkt, dass es nach Rücksprache mit der Finanzabteilung keine Schuldeinlösungen gibt.

Mit freundlichen Grüßen

Susanne Dultinger

Büro Landesrat Mag. Jochen Danninger

Landhausplatz 1, 3109 St. Pölten

Tel. 02742/9005/13574

Fax. 02742/9005/13730

Mail: susanne.dultinger@noel.gv.at

**Auflistung der Leasingverbindlichkeiten des Landes Niederösterreich
für das Jahr 2019 - Abgeschlossene Projekte
LR Mag. Danningner**

TEILABSCHNITT	PROJEKTBEZEICHNUNG	JAHR	TILGUNG	KAUTION	ZINSEN
26100	BESONDERE SPORTFOERDERUNG - SPORTZENTRUM NOE U. BSFZ SUED MIET- UND PACTHINSE SPORTZENTRUM NIEDEROESTERREICH; NEUBAU	2020	1.088.690,41	183.343,40	241.141,18
		2021	1.105.628,92	183.343,40	224.202,67
		2022	1.095.241,64	183.343,40	207.027,40
		2023	1.112.335,72	183.343,40	189.933,32
		2024	1.129.669,68	183.343,40	172.599,36
		2025	1.147.247,05	183.343,40	155.021,99
		2026	7.235.201,65	1.232.146,05	581.357,76
	Σ	13.914.015,07	2.332.206,45	1.771.283,68	
26100	BESONDERE SPORTFOERDERUNG - SPORTZENTRUM NOE U. BSFZ SUED MIET- UND PACTHINSE SPORTZENTRUM NIEDEROESTERREICH; STADION	2020	772.352,79	124.496,52	69.805,79
		2021	686.526,61	124.496,52	65.484,46
		2022	690.606,13	124.496,52	61.404,94
		2023	694.710,45	124.496,52	57.300,62
		2024	698.839,74	124.496,52	53.171,33
		2025	702.994,22	124.496,52	49.016,85
		2026	7.157.755,08	1.369.461,72	288.209,21
	Σ	11.403.785,02	2.116.440,84	644.393,20	

JAHR	TILGUNG	KAUTION	ZINSEN
2020	1.861.043,20	307.839,92	310.946,97
2021	1.792.155,53	307.839,92	289.687,13
2022	1.785.847,77	307.839,92	268.432,34
2023	1.807.046,17	307.839,92	247.233,94
2024	1.828.509,42	307.839,92	225.770,69
2025	1.850.241,27	307.839,92	204.038,84
ab 2026	14.392.956,73	2.601.607,77	869.566,97
Σ	25.317.800,09	4.448.647,29	2.415.676,88

Gesamtsumme

Ludwig Schleritzko
Landesrat



Herrn
Landesamtsdirektor
Votr. Hofrat
Mag. Werner Trock

St. Pölten, am 22. April 2020

Sehr geehrter Herr Landesamtsdirektor!

Unter Bezugnahme auf den dortigen Erlass vom 21. Jänner 2020, LAD1-SE-3071/058-2020, teile ich mit, dass in meinem Zuständigkeitsbereich beiliegende Leasingverbindlichkeiten und Schuldeinlösungen im Sinne des Resolutionsantrages, LT-Zahl 38/B-1, eingegangen wurden.

Mit freundlichen Grüßen

Beilage



**Auflistung der Leasingverbindlichkeiten des Landes Niederösterreich
für das Jahr 2019 - Abgeschlossene Projekte
LR DI Schleritzko**

TEILABSCHNITT	PROJEKTBEZEICHNUNG	JAHR	TILGUNG	KAUTION	ZINSEN	SUMME
61113	LANDESSTRASSEN; GEBAEUDE; INVESTITIONEN MIET- UND PACHTZINSE STRM. SIERNDORF	2020	161.129,18	46.638,30	61.797,53	269.565,01
		2021	164.485,87	46.638,30	58.440,84	269.565,01
		2022	167.894,45	46.638,30	55.032,26	269.565,01
		2023	171.355,74	46.638,30	51.570,97	269.565,01
		2024	174.870,54	46.638,30	48.056,17	269.565,01
		2025	178.439,69	46.638,30	44.487,02	269.565,01
		2026	1.993.273,89	466.383,00	235.993,22	2.695.650,11
		Σ	3.011.449,36	746.212,80	555.378,01	4.313.040,17
61170	LANDESSTRASSEN; MASCHINEN, GERAETE, FAHRZEUGE MIET- UND PACHTZINSE	2020	0,00	0,00	336.284,64	336.284,64
		2021	0,00	0,00	260.332,27	260.332,27
		2022	0,00	0,00	195.303,68	195.303,68
		2023	0,00	0,00	134.457,37	134.457,37
		2024	0,00	0,00	79.414,73	79.414,73
		2025	0,00	0,00	38.569,93	38.569,93
		2026	0,00	0,00	24.607,60	24.607,60
		Σ	0,00	0,00	1.068.970,22	1.068.970,22
61170	LANDESSTRASSEN; MASCHINEN, GERAETE, FAHRZEUGE MIET- UND PACHTZINSE	2020	5.818.829,04	0,00	0,00	5.818.829,04
		2021	4.979.326,61	0,00	0,00	4.979.326,61
		2022	4.304.633,09	0,00	0,00	4.304.633,09
		2023	3.707.944,36	0,00	0,00	3.707.944,36
		2024	3.101.360,69	0,00	0,00	3.101.360,69
		2025	1.950.453,00	0,00	0,00	1.950.453,00
		2026	2.175.917,63	0,00	0,00	2.175.917,63
		Σ	26.038.464,42	0,00	0,00	26.038.464,42

61170	LANDESSTRASSEN; MASCHINEN, GERAETE, FAHRZEUGE MIET- UND PACHTZINSE	2020	0,00	325.384,63	0,00	325.384,63
		2021	0,00	247.093,10	0,00	247.093,10
		2022	0,00	181.907,89	0,00	181.907,89
		2023	0,00	123.731,94	0,00	123.731,94
		2024	0,00	68.010,10	0,00	68.010,10
		Σ	0,00	946.127,66	0,00	946.127,66

Jahr	TILGUNG	KAUTIONEN	ZINSEN	SUMME
2020	5.979.958,22	372.022,93	398.082,17	6.750.063,32
2021	5.143.812,48	293.731,40	318.773,11	5.756.316,99
2022	4.472.527,54	228.546,19	250.335,94	4.951.409,67
2023	3.879.300,10	170.370,24	186.028,34	4.235.698,68
2024	3.276.231,23	114.648,40	127.470,90	3.518.350,53
2025	2.128.892,69	46.638,30	83.056,95	2.258.587,94
2026	4.169.191,52	466.383,00	260.600,82	4.896.175,34
Σ	29.049.913,78	1.692.340,46	1.624.348,23	32.366.602,47

Gesamtsumme

**Sonderfinanzierungsmodell Forderungskauf des Landes Niederösterreich
für das Jahr 2019 - Abgeschlossene Projekte
LR DI Schleritzko**

JAHR	TILGUNG	ZINSEN	SUMME
2020	92.048.898,17	4.776.287,09	96.825.185,26
2021	86.270.556,15	4.034.059,25	90.304.615,40
2022	77.087.021,85	3.227.612,83	80.314.634,68
2023	67.734.105,06	2.500.172,51	70.234.277,57
2024	58.151.427,57	1.884.006,71	60.035.434,28
2025	53.655.397,71	1.357.226,88	55.012.624,59
ab 2026	118.755.732,90	1.680.568,61	120.436.301,51
Gesamt	553.703.139,41	19.459.933,88	573.163.073,29

**Sonstige Finanzierungen des Landes Niederösterreich
für das Jahr 2019 - Abgeschlossene Projekte
LR DI Schleritzko**

JAHR	TILGUNG	ZINSEN	SUMME
2020	10.982.000,00	0,00	10.982.000,00
2021	11.116.000,00	0,00	11.116.000,00
2022	11.099.000,00	0,00	11.099.000,00
2023	11.175.000,00	0,00	11.175.000,00
2024	11.249.000,00	0,00	11.249.000,00
2025	11.318.000,00	0,00	11.318.000,00
ab 2026	191.137.000,00	0,00	191.137.000,00
Gesamt	258.076.000,00	0,00	258.076.000,00

Aschauer Michaela, (LAD1)

Betreff:

Leasingbericht 2019 - LR Mag. Teschl-Hofmeister

Von: Frühwald Doris, (Büro LR Teschl-Hofmeister)

Gesendet: Mittwoch, 22. April 2020 13:46

An: Posch Christian (LAD1-SE)

Betreff: Leasingbericht 2019 - LR Mag. Teschl-Hofmeister

Sehr geehrter Herr Posch!

Anbei übermittle ich Ihnen im Auftrag von BL Werner Brandstetter die soeben bekommenen Unterlagen zu den Leasingverbindlichkeiten (inklusive Schuldeinlösungen) des Landes aus dem Ressort von Landesrätin Christiane Teschl-Hofmeister.

Mit freundlichen Grüßen

Doris Frühwald

Büro Landesrätin Christiane Teschl-Hofmeister
3109 St. Pölten, Landhausplatz 1, Haus 1

Tel: +43 (0)2742 / 9005 - 12622

Fax: +43 (0)2742 / 9005 - 12650

<mailto:doris.fruehwald@noel.gv.at>

www.noel.gv.at/datenschutz

**Aufstufung der Leasingverbindlichkeiten des Landes Niederösterreich
für das Jahr 2019 - Abgeschlossene Projekte
LR Mag. Teschl-Hofmeister**

TEILABSCHNITT	PROJEKTBEZEICHNUNG	JAHR	TILGUNG	KAUTION	ZINSEN	SUMME
21321	SONDERSCHULEN, SONSTIGE; INVESTITIONEN MIET- UND PACHTZINSE LSS HINTERBRUEHL	2020	138.850,38	43.366,21	13.553,60	195.770,19
		2021	141.575,27	43.366,21	10.828,70	195.770,18
		2022	144.340,95	43.366,21	8.063,02	195.770,18
		2023	147.148,04	43.366,21	5.255,94	195.770,19
		2024	149.997,17	43.366,21	2.406,81	195.770,19
		2025	127.204,80	36.138,52	0,00	163.343,32
		Σ	849.116,61	252.969,57	40.108,07	1.142.194,25
21321	SONDERSCHULEN, SONSTIGE; INVESTITIONEN MIET- UND PACHTZINSE LSS ALLENTSTEIG, ZU- UND UMBAU, TURNSAAL	2020	22.139,11	14.243,47	1.517,43	37.900,01
		2021	22.379,27	14.243,47	1.277,27	37.900,01
		2022	22.621,04	14.243,47	1.035,50	37.900,01
		2023	22.864,42	14.243,47	792,12	37.900,01
		2024	23.109,43	14.243,47	547,11	37.900,01
		2025	23.356,08	14.243,47	300,46	37.900,01
		2026	23.604,38	14.243,47	52,16	37.900,01
Σ	160.073,73	99.704,29	5.522,05	265.300,07		
21321	SONDERSCHULEN, SONSTIGE; INVESTITIONEN MIET- UND PACHTZINSE LSS ALLENTSTEIG, ZU- UND UMBAU	2020	28.097,56	6.960,62	2.247,02	37.305,20
		2021	28.316,26	6.960,62	2.028,32	37.305,20
		2022	28.536,28	6.960,62	1.808,30	37.305,20
		2023	28.757,60	6.960,62	1.586,98	37.305,20
		2024	28.980,26	6.960,62	1.364,32	37.305,20
		2025	29.204,27	6.960,62	1.140,31	37.305,20
		2026	149.428,63	34.803,10	2.294,27	186.526,00
Σ	321.320,86	76.566,82	12.469,52	410.357,20		

22058	LANDESBERUFSSCHULEN, AUSBAUPROGRAMM MIET- UND PACTZINSE LBS TECHNISCHE QUALIFIKATIONSMASSNAHMEN; LBS BADEN; LBS LILIENFELD; LBS MISTELBACH; LBS NEUNKIRCHEN; LBS STOCKERAU; LBS THERESIENFELD; LBS WALDEGG; LBS ZISTERSDORF; LBS EGGENBURG; LBS SCHREMS; LBS ST. POELTEN; LBS POECHLARN	2020	5.343.648,79	1.465.012,72	1.035.043,74	7.843.705,25		
		2021	5.265.089,43	1.445.970,07	960.438,11	7.671.497,61		
		2022	5.078.709,59	1.406.998,16	887.056,24	7.372.763,99		
		2023	4.590.633,71	1.305.120,87	818.706,93	6.714.461,51		
		2024	4.444.290,32	1.305.120,87	753.299,37	6.502.710,56		
		2025	3.775.470,18	1.143.898,63	692.105,91	5.611.474,72		
		2026	35.751.854,03	10.112.680,30	4.069.118,07	49.933.652,40		
		Σ	64.249.696,05	18.184.801,62	9.215.768,37	91.650.266,04		
		22922	LW. FACHSCHULE GIESSHUEBL BEI AMSTETTEN; INVESTITIONEN MIET- UND PACTZINSE	2020	223.148,66	44.838,08	27.928,06	295.914,80
				2021	227.215,04	44.838,08	23.861,70	295.914,82
2022	231.343,06			44.838,08	19.733,67	295.914,81		
2023	235.533,70			44.838,08	15.543,02	295.914,80		
2024	239.787,88			44.838,08	11.288,84	295.914,80		
2025	244.106,58			44.838,08	6.970,15	295.914,81		
2026	206.768,31			37.365,07	2.338,41	246.471,79		
Σ	1.607.903,23			306.393,55	107.663,85	2.021.960,63		
22922	LW. FACHSCHULE GIESSHUEBL BEI AMSTETTEN; INVESTITIONEN MIET- UND PACTZINSE GARDEROBE UND VERKAUFSRAUM			2020	46.338,76	24.418,28	8.465,07	79.222,11
				2021	47.477,68	24.418,28	7.326,16	79.222,12
		2022	48.634,89	24.418,28	6.168,94	79.222,11		
		2023	49.810,73	24.418,28	4.993,09	79.222,10		
		2024	51.005,48	24.418,28	3.798,34	79.222,10		
		2025	52.219,46	24.418,28	2.584,37	79.222,11		
		2026	44.457,70	20.348,57	1.247,35	66.053,62		
		Σ	339.944,70	166.858,25	34.583,32	541.386,27		
		22924	LW. FACHSCHULE HOHENLEHEN; INVESTITIONEN MIET- UND PACTZINSE SANIERUNG	2020	80.042,52	22.333,41	9.506,25	111.882,18
				2021	81.381,51	22.333,41	8.167,26	111.882,18
2022	82.738,01			22.333,41	6.810,76	111.882,18		
2023	84.112,25			22.333,41	5.436,52	111.882,18		
2024	85.504,47			22.333,41	4.044,30	111.882,18		
2025	86.914,90			22.333,41	2.633,87	111.882,18		
2026	163.068,55			40.944,59	1.204,99	205.218,13		
Σ	663.762,21			174.945,05	37.803,95	876.511,21		

22924	LW. FACHSCHULE HOHENLEHEN; INVESTITIONEN MIET- UND PACHTZINSE SANIERUNG DES GAERTNERHAUSES	2020	95.505,34	25.659,86	0,00	121.165,20
		2021	95.505,34	25.659,86	0,00	121.165,20
		2022	95.505,34	25.659,86	0,00	121.165,20
		2023	95.505,34	25.659,86	0,00	121.165,20
		2024	95.505,34	25.659,86	0,00	121.165,20
		2025	95.505,34	25.659,86	0,00	121.165,20
		2026	907.300,73	243.768,67	0,00	1.151.069,40
		Σ	1.480.332,77	397.727,83	0,00	1.878.060,60
22924	LW. FACHSCHULE HOHENLEHEN; INVESTITIONEN MIET- UND PACHTZINSE SCHLOSSANIERUNG UND KUECHENNEUBAU	2020	234.158,68	35.359,82	56.397,28	325.915,78
		2021	237.522,05	35.359,82	53.033,90	325.915,77
		2022	240.926,39	35.359,82	49.629,56	325.915,77
		2023	244.372,23	35.359,82	46.183,73	325.915,78
		2024	199.374,66	35.359,82	42.970,99	277.705,47
		2025	153.588,19	35.359,82	40.547,16	229.495,17
		2026	2.422.442,76	495.037,48	295.452,15	3.212.932,39
		Σ	3.732.384,96	707.196,40	584.214,77	5.023.796,13
22927	LW. FACHSCHULE KREMS AN DER DONAU; INVESTITIONEN MIET- UND PACHTZINSE WEINKOMPETENZENTRUM	2020	222.991,56	64.397,25	42.843,17	330.231,98
		2021	225.489,11	64.397,25	40.345,62	330.231,98
		2022	228.007,41	64.397,25	37.827,31	330.231,97
		2023	162.117,90	64.397,25	35.424,06	261.939,21
		2024	164.108,21	64.397,25	33.433,75	261.939,21
		2025	166.115,05	64.397,25	31.426,91	261.939,21
		2026	2.349.903,12	831.797,81	218.142,36	3.399.843,29
		Σ	3.518.732,36	1.218.181,31	439.443,18	5.176.356,85
22928	LW. FACHSCHULE LANGENLOIS; INVESTITIONEN MIET- UND PACHTZINSE SANIERUNG DES WIRTSCHAFTSBETRIEBES	2020	81.425,77	25.140,39	3.935,98	110.502,14
		2021	82.063,46	25.140,39	3.298,28	110.502,13
		2022	82.704,97	25.140,39	2.656,77	110.502,13
		2023	83.350,33	25.140,39	2.011,41	110.502,13
		2024	83.999,53	25.140,39	1.362,21	110.502,13
		2025	84.652,63	25.140,39	709,11	110.502,13
		Σ	498.196,69	150.842,34	13.973,76	663.012,79

22944	LW. FACHSCHULEN, SONSTIGE MASSNAHMEN; INVESTITIONEN MIET- UND PACHTZINSE TECHNISCHE GERÄTE UND AUSSTATTUNG	2020 2021 2022 2023 2024 2025 Σ	106.514,49 107.651,45 108.800,57 109.961,91 85.418,45 2.264,92 520.611,79	0,00 0,00 0,00 0,00 0,00 0,00 0,00	5.259,65 4.122,69 2.973,58 1.812,22 681,60 12,06 14.861,80	111.774,14 111.774,14 111.774,15 111.774,13 86.100,05 2.276,98 535.473,59
41093	LANDES-REHABILITATIONSHAIM WIENER NEUSTADT; INVESTITIONEN MIET- UND PACHTZINSE SCHWIMMBADSANIERUNG	2020 2021 2022 2023 2024 2025 2026 Σ	54.522,70 54.548,26 54.573,82 54.599,39 54.624,98 54.650,57 383.271,60 710.791,32	6.318,66 6.318,66 6.318,66 6.318,66 6.318,66 6.318,66 44.230,62 82.142,58	307,34 281,78 256,22 230,65 205,06 179,47 538,68 1.999,20	61.148,70 61.148,70 61.148,70 61.148,70 61.148,70 61.148,70 428.040,90 794.933,10
85451	NOE PFLEGE- UND FOERDERZENTRUM PERCHTOLDSORF; INV. MIET- UND PACHTZINSE	2020 2021 2022 2023 2024 2025 2026 Σ	348.651,18 327.085,70 333.062,07 339.117,65 345.253,49 297.584,99 4.308.482,67 6.299.237,75	126.028,42 126.028,42 126.028,42 126.028,42 126.028,42 126.028,42 1.890.426,30 2.646.596,82	125.085,07 119.029,55 113.053,18 106.997,60 100.861,76 94.644,58 766.675,68 1.426.347,42	599.764,67 572.143,67 572.143,67 572.143,67 572.143,67 572.143,67 518.257,99 6.965.584,65
85821	PFLEGE- UND BETREUUNGSZENTRUM AMSTETTEN; INVESTITIONEN MIET- UND PACHTZINSE ZU- UND UMBAU	2020 2021 2022 2023 2024 2025 2026 Σ	418.609,70 391.169,27 383.468,74 384.765,86 386.066,52 387.370,72 4.482.463,86 6.833.914,67	95.359,38 92.891,94 92.117,04 92.117,04 92.117,04 92.117,04 1.043.993,12 1.600.712,60	23.882,56 22.550,80 21.252,45 19.955,33 18.654,67 17.350,47 104.526,74 228.173,02	537.851,64 506.612,01 496.838,23 496.838,23 496.838,23 496.838,23 5.630.983,72 8.662.800,29
85822	PFLEGE- UND BETREUUNGSZENTRUM ST.PETER/AU; INVESTITIONEN MIET- UND PACHTZINSE	2020 2021 Σ	523.283,47 221.260,16 744.543,63	39.474,86 16.447,86 55.922,72	4.544,97 0,00 4.544,97	567.303,30 237.708,02 805.011,32

85823	PFLEGE- UND BETREUUNGSZENTRUM WALLSEE; INVESTITIONEN MIET- UND PACHTZINSE NEUBAU	2020	501.799,45	153.712,29	39.006,78	694.518,52
		2021	505.599,45	153.712,29	35.206,78	694.518,52
		2022	509.421,48	153.712,29	31.384,75	694.518,52
		2023	513.265,67	153.712,29	27.540,56	694.518,52
		2024	517.132,14	153.712,29	23.674,09	694.518,52
		2025	521.021,02	153.712,29	19.785,21	694.518,52
		2026	2.664.232,00	768.561,45	39.799,15	3.472.592,60
		Σ	5.732.471,21	1.690.835,19	216.397,32	7.639.703,72
85825	PFLEGE- UND BETREUUNGSZENTRUM BADEN; INVESTITIONEN MIET- UND PACHTZINSE	2020	845.626,42	331.461,57	165.321,95	1.342.409,94
		2021	854.567,85	331.461,57	156.380,52	1.342.409,94
		2022	863.577,45	331.461,57	147.370,92	1.342.409,94
		2023	662.860,80	331.461,57	138.637,71	1.132.960,08
		2024	670.623,42	331.461,57	130.875,09	1.132.960,08
		2025	678.446,64	331.461,57	123.051,87	1.132.960,08
		2026	9.560.171,06	4.309.000,41	859.309,57	14.728.481,04
		Σ	14.135.873,64	6.297.769,83	1.720.947,63	22.154.591,10
85827	PFLEGE- UND BETREUUNGSZENTRUM POTTENDORF; INVESTITIONEN MIET- UND PACHTZINSE NEUBAU	2020	449.074,24	88.052,29	1.731,00	538.857,53
		2021	75.858,17	14.675,38	0,00	90.533,55
		Σ	524.932,41	102.727,67	1.731,00	629.391,08
85828	PFLEGE- UND BETREUUNGSZENTRUM HAINBURG/D.; INVESTITIONEN MIET- UND PACHTZINSE ZU- UND UMBAU	2020	330.821,09	105.631,41	22.711,38	459.163,88
		2021	332.425,21	105.631,41	21.107,26	459.163,88
		2022	334.051,95	105.631,41	19.480,52	459.163,88
		2023	335.701,60	105.631,41	17.830,87	459.163,88
		2024	337.374,51	105.631,41	16.157,96	459.163,88
		2025	339.070,99	105.631,41	14.461,48	459.163,88
		2026	2.776.582,29	845.051,28	51.677,47	3.673.311,04
		Σ	4.786.027,64	1.478.839,74	163.426,94	6.428.294,32
85829	PFLEGE- UND BETREUUNGSZENTRUM BERNDORF; INVESTITIONEN MIET- UND PACHTZINSE	2020	273.981,30	172.333,84	3.742,11	450.057,25
		2021	275.022,47	172.333,84	2.700,94	450.057,25
		2022	276.066,07	172.333,84	1.657,34	450.057,25
		2023	161.521,43	100.528,07	356,43	262.405,93
		Σ	986.591,27	617.529,59	8.456,82	1.612.577,68

85831	PFLEGE- UND BETREUUNGSZENTRUM ZISTERSDORF; INVESTITIONEN MIET- UND PACTHINSE	2020	502.058,28	149.756,61	0,00	651.814,89
		2021	502.058,28	149.756,61	0,00	651.814,89
		2022	502.058,28	149.756,61	0,00	651.814,89
		2023	502.058,28	149.756,61	0,00	651.814,89
		2024	502.058,28	149.756,61	0,00	651.814,89
		2025	502.058,28	149.756,61	0,00	651.814,89
		2026	1.506.174,84	449.269,83	0,00	1.955.444,67
		Σ	4.518.524,52	1.347.809,49	0,00	5.866.334,01
		2020	445.831,02	88.959,00	6.056,49	540.846,51
		2021	264.869,25	51.892,75	0,00	316.762,00
Σ	710.700,27	140.851,75	6.056,49	857.608,51		
85833	PFLEGE- UND BETREUUNGSZENTRUM SCHREMS; INVESTITIONEN MIET- UND PACTHINSE	2020	232.897,55	63.632,14	8.880,87	305.410,56
		2021	234.380,20	63.632,14	7.398,22	305.410,56
		2022	235.870,26	63.632,14	5.908,16	305.410,56
		2023	237.367,77	63.632,14	4.410,65	305.410,56
		2024	238.872,77	63.632,14	2.905,65	305.410,56
		2025	220.295,26	58.329,46	1.276,76	279.901,48
		Σ	1.399.683,81	376.490,16	30.780,31	1.806.954,28
85835	PFLEGE- UND BETREUUNGSZENTRUM RETZ; INVESTITIONEN MIET- UND PACTHINSE	2020	400.067,83	113.000,00	12.160,99	525.228,82
		2021	400.627,66	113.000,00	11.601,16	525.228,82
		2022	401.194,30	113.000,00	11.034,52	525.228,82
		2023	401.767,84	113.000,00	10.460,98	525.228,82
		2024	402.348,35	113.000,00	9.880,47	525.228,82
		2025	402.935,93	113.000,00	9.292,89	525.228,82
		2026	3.245.516,63	904.000,00	52.313,93	4.201.830,56
Σ	5.654.458,54	1.582.000,00	116.744,94	7.353.203,48		
85836	PFLEGE- UND BETREUUNGSZENTRUM HOLLABRUNN; INVESTITIONEN MIET- UND PACTHINSE ZUBAU	2020	58.299,95	5.312,60	0,00	63.612,55
		Σ	58.299,95	5.312,60	0,00	63.612,55
85837	PFLEGE- UND BETREUUNGSZENTRUM EGGENBURG; INVESTITIONEN MIET- UND PACTHINSE	2020	396.957,47	30.950,57	4.349,84	432.257,88
		2021	399.852,47	30.950,57	1.454,84	432.257,88
		2022	201.017,99	15.475,29	0,00	216.493,28
		Σ	997.827,93	77.376,43	5.804,68	1.081.009,04

85839	PFLEGE- UND BETREUUNGSZENTRUM STOCKERAU; INVESTITIONEN MIET- UND PACHTZINSE NEUBAU	2020	617.909,60	170.472,53	0,00	788.382,13
		2021	617.909,60	170.472,53	0,00	788.382,13
		2022	617.909,60	170.472,53	0,00	788.382,13
		2023	617.909,60	170.472,53	0,00	788.382,13
		2024	617.909,60	170.472,53	0,00	788.382,13
		2025	617.909,60	170.472,53	0,00	788.382,13
		2026	3.089.548,00	852.362,65	0,00	3.941.910,65
		Σ	6.797.005,60	1.875.197,83	0,00	8.672.203,43
85840	PFLEGE- UND BETREUUNGSZENTRUM LITSCHAU; INVESTITIONEN MIET- UND PACHTZINSE NEUBAU	2020	441.236,45	100.701,81	49.284,92	591.223,18
		2021	325.984,86	87.914,54	46.567,01	460.466,41
		2022	328.720,73	87.914,54	43.831,14	460.466,41
		2023	331.474,69	87.914,54	41.077,18	460.466,41
		2024	334.246,85	87.914,54	38.305,02	460.466,41
		2025	337.037,34	87.914,54	35.514,53	460.466,41
		2026	3.896.946,37	967.059,94	201.124,20	5.065.130,51
		Σ	5.995.647,29	1.507.334,45	455.704,00	7.958.685,74
85841	PFLEGE- UND BETREUUNGSZENTRUM MAUTERN; INVESTITIONEN MIET- UND PACHTZINSE	2020	403.405,96	129.579,11	40.580,24	573.565,31
		2021	406.675,08	129.579,11	37.311,12	573.565,31
		2022	409.964,25	129.579,11	34.021,95	573.565,31
		2023	413.273,59	129.579,11	30.712,61	573.565,31
		2024	416.603,23	129.579,11	27.382,97	573.565,31
		2025	419.953,30	129.579,11	24.032,90	573.565,31
		2026	3.035.216,88	907.053,77	72.686,52	4.014.957,17
		Σ	5.505.092,29	1.684.528,43	266.728,31	7.456.349,03
85843	PFLEGE- UND BETREUUNGSZENTRUM HAINFELD; INVESTITIONEN MIET- UND PACHTZINSE	2020	459.128,39	237.051,25	310.895,79	1.007.075,43
		2021	471.289,80	237.051,25	298.734,38	1.007.075,43
		2022	421.332,85	237.051,25	286.572,43	944.956,53
		2023	419.246,13	237.051,25	274.887,77	931.185,15
		2024	430.997,50	237.051,25	263.136,40	931.185,15
		2025	442.960,49	237.051,25	251.173,41	931.185,15
		2026	8.406.485,21	4.029.871,25	2.332.044,69	14.768.401,15
		Σ	11.051.440,37	5.452.178,75	4.017.444,87	20.521.063,99

85844	PFLEGE- UND BETREUUNGSZENTRUM TUERNITZ; INVESTITIONEN MIET- UND PACHTZINSE	2020	426.805,13	145.892,42	131.504,30	704.201,85
		2021	387.701,85	145.892,42	124.873,06	658.467,33
		2022	347.943,94	145.892,42	118.896,45	612.732,81
		2023	353.745,88	145.892,42	113.094,51	612.732,81
		2024	359.616,10	145.892,42	107.224,29	612.732,81
		2025	365.555,40	145.892,42	101.284,99	612.732,81
		2026	5.267.840,10	2.334.278,72	865.546,75	8.467.665,57
		Σ	7.509.208,40	3.209.633,24	1.562.424,35	12.281.265,99
		2020	259.167,93	55.368,05	0,00	314.535,98
		Σ	259.167,93	55.368,05	0,00	314.535,98
85848	PFLEGE- UND BETREUUNGSZENTRUM MANK; INVESTITIONEN MIET- UND PACHTZINSE NEUBAU	2020	451.686,89	90.034,52	5.254,33	546.975,74
		2021	229.790,54	45.017,26	0,00	274.807,80
		Σ	681.477,43	135.051,78	5.254,33	821.783,54
		2020	508.303,70	195.732,13	197.337,39	901.373,22
85850	PFLEGE- UND BETREUUNGSZENTRUM WOLKERSDORF; INVESTITIONEN MIET- UND PACHTZINSE NEUBAU	2021	517.489,87	195.732,13	188.151,22	901.373,22
		2022	526.796,97	195.732,13	178.844,12	901.373,22
		2023	536.226,61	195.732,13	169.414,48	901.373,22
		2024	545.780,41	195.732,13	159.860,68	901.373,22
		2025	397.872,87	195.732,13	150.599,38	744.204,38
		2026	7.008.230,90	2.935.981,95	1.218.852,85	11.163.065,70
		Σ	10.040.701,33	4.110.374,73	2.263.060,12	16.414.136,18
85851	PFLEGE- UND BETREUUNGSZENTRUM VOESENDORF; INVESTITIONEN MIET- UND PACHTZINSE	2020	295.515,01	184.796,20	4.027,17	484.338,38
		2021	296.635,49	184.796,20	2.906,69	484.338,38
		2022	297.758,59	184.796,20	1.783,59	484.338,38
		2023	174.212,23	107.797,78	383,58	282.393,59
		Σ	1.064.121,32	662.186,38	9.101,03	1.735.408,73

85852	PFLEGE- UND BETREUUNGSZENTRUM MOEDLING; INVESTITIONEN MIET- UND PACTZINSE GENERALSANIERUNG	2020	905.618,62	148.518,66	141.448,62	1.195.585,90		
		2021	875.074,94	148.518,66	128.318,84	1.151.912,44		
		2022	843.896,40	148.518,66	115.823,92	1.108.238,98		
		2023	856.280,14	148.518,66	103.440,18	1.108.238,98		
		2024	868.818,70	148.518,66	90.901,62	1.108.238,98		
		2025	293.038,73	145.423,20	77.472,73	515.934,66		
		2026	3.771.450,68	1.672.366,80	489.431,11	5.933.248,59		
		Σ	8.414.178,21	2.560.383,30	1.146.837,02	12.121.398,53		
		85855	PFLEGE- UND BETREUUNGSZENTRUM GLOGGNITZ; INVESTITIONEN MIET- UND PACTZINSE	2020	486.825,79	147.224,93	0,00	634.050,72
				2021	486.825,79	147.224,93	0,00	634.050,72
2022	486.825,79			147.224,93	0,00	634.050,72		
2023	486.825,79			147.224,93	0,00	634.050,72		
2024	486.825,79			147.224,93	0,00	634.050,72		
2025	486.825,79			147.224,93	0,00	634.050,72		
2026	1.947.303,16			588.899,72	0,00	2.536.202,88		
Σ	4.868.257,90			1.472.249,30	0,00	6.340.507,20		
85856	PFLEGE- UND BETREUUNGSZENTRUM SCHEIBLINGKIRCHEN; INVEST. MIET- UND PACTZINSE			2020	429.325,49	113.000,00	23.904,75	566.230,24
				2021	430.271,43	113.000,00	22.958,81	566.230,24
		2022	431.228,50	113.000,00	22.001,74	566.230,24		
		2023	432.196,83	113.000,00	21.033,41	566.230,24		
		2024	433.176,54	113.000,00	20.053,70	566.230,24		
		2025	434.167,78	113.000,00	19.062,46	566.230,24		
		2026	4.398.829,81	1.130.000,00	133.472,59	5.662.302,40		
		Σ	6.989.196,38	1.808.000,00	262.487,46	9.059.683,84		
		85857	PFLEGE- UND BETREUUNGSZENTRUM NEUNKIRCHEN; INVESTITIONEN MIET- UND PACTZINSE	2020	273.482,69	178.374,26	3.788,59	455.645,54
				2021	274.536,79	178.374,26	2.734,49	455.645,54
2022	275.593,35			178.374,26	1.677,93	455.645,54		
2023	161.251,70			104.051,65	360,85	265.664,20		
Σ	984.864,53			639.174,43	8.561,86	1.632.600,82		

85859	PFLEGE- UND BETREUUNGSZENTRUM ST. POELTEN; INVESTITIONEN MIET- UND PACHTZINSE	2020	280.672,75	175.935,16	20.526,49	477.134,40	
		2021	282.709,89	175.935,16	18.489,35	477.134,40	
		2022	285.277,34	175.935,16	15.921,90	477.134,40	
		2023	287.860,50	175.935,16	13.338,74	477.134,40	
		2024	290.459,47	175.935,16	10.739,77	477.134,40	
		2025	195.091,42	117.290,11	5.411,20	317.792,73	
	Σ	1.622.071,37	996.965,91	84.427,45	2.703.464,73		
85860	PFLEGE- UND BETREUUNGSZENTRUM WILHELMSBURG; INV. MIET- UND PACHTZINSE	2020	308.755,10	188.285,52	4.264,76	501.305,38	
		2021	309.914,60	188.285,52	3.105,26	501.305,38	
		2022	311.076,81	188.285,52	1.943,05	501.305,38	
		2023	208.031,57	125.523,68	518,55	334.073,80	
			Σ	1.137.778,08	690.380,24	9.831,62	1.837.989,94
		85867	PFLEGE- UND BETREUUNGSZENTRUM RAABS; INVESTITIONEN MIET- UND PACHTZINSE NEUBAU	2020	621.735,81	195.771,81	61.781,21
2021	627.168,15			195.771,81	56.348,87	879.288,83	
2022	632.636,58			195.771,81	50.880,44	879.288,83	
2023	638.141,36			195.771,81	45.375,66	879.288,83	
2024	643.682,71			195.771,81	39.834,31	879.288,83	
2025	649.260,88			195.771,81	34.256,14	879.288,83	
	Σ	4.014.800,08	1.174.630,86	86.302,04	5.275.732,98		
		7.827.425,57	2.349.261,72	374.778,67	10.551.465,96		
85868	PFLEGE- UND BETREUUNGSZENTRUM ZWETTL; INVESTITIONEN MIET- UND PACHTZINSE NEUBAU	2020	410.721,08	102.086,07	2.020,98	514.828,13	
		2021	241.187,99	59.550,21	0,00	300.738,20	
		Σ	651.909,07	161.636,28	2.020,98	815.566,33	
85871	PFLEGE- UND BETREUUNGSZENTRUM KLOSTERNEUBURG; INVEST. MIET- UND PACHTZINSE	2020	395.373,40	238.317,82	26.610,66	660.301,88	
		2021	400.608,32	238.317,82	21.375,74	660.301,88	
		2022	405.886,49	238.317,82	16.097,57	660.301,88	
		2023	411.208,26	238.317,82	10.775,80	660.301,88	
		2024	416.574,00	238.317,82	5.410,06	660.301,88	
		2025	421.984,06	238.317,82	0,00	660.301,88	
	Σ	2.451.634,53	1.429.906,92	80.269,83	3.961.811,28		

85873	PFLEGE- UND BETREUUNGSZENTRUM TULLN; INVESTITIONEN MIET- UND PACHTZINSE NEUBAU	2020	1.027.653,55	364.147,72	5.508,21	1.397.309,48
		2021	1.028.210,39	364.147,72	4.951,37	1.397.309,48
		2022	1.028.767,39	364.147,72	4.394,37	1.397.309,48
		2023	1.029.324,63	364.147,72	3.837,13	1.397.309,48
		2024	1.029.882,11	364.147,72	3.279,65	1.397.309,48
		2025	1.030.439,81	364.147,72	2.721,95	1.397.309,48
		2026	4.385.596,16	1.547.627,81	5.341,32	5.938.565,29
		Σ	10.559.874,04	3.732.514,13	30.034,00	14.322.422,17
		2020	625.831,52	136.952,62	112.907,00	875.691,14
		2021	637.320,46	136.952,62	101.418,06	875.691,14
2022	648.982,44	136.952,62	89.756,08	875.691,14		
2023	660.820,07	136.952,62	77.918,45	875.691,14		
2024	672.836,00	136.952,62	65.902,52	875.691,14		
2025	685.032,92	136.952,62	53.705,60	875.691,14		
2026	1.706.973,43	330.968,83	78.083,90	2.116.026,16		
Σ	5.637.796,84	1.152.684,55	579.691,61	7.370.173,00		
85876	PFLEGE- UND BETREUUNGSZENTRUM MELK; INVESTITIONEN MIET- UND PACHTZINSE ZUBAU	2020	584.064,31	162.640,33	174.999,22	921.703,86
		2021	574.773,21	162.640,33	163.167,41	900.580,95
		2022	565.233,75	162.640,33	151.583,96	879.458,04
		2023	576.857,13	162.640,33	139.960,58	879.458,04
		2024	588.668,01	162.640,33	128.149,70	879.458,04
		2025	600.669,51	162.640,33	116.148,20	879.458,04
		2026	3.830.069,91	1.476.363,34	811.389,45	6.117.822,70
		Σ	7.320.335,83	2.452.205,32	1.685.398,52	11.457.939,67
		2020	610.621,08	192.141,31	56.036,17	858.798,56
		2021	615.560,48	192.141,31	51.096,77	858.798,56
2022	620.530,26	192.141,31	46.126,99	858.798,56		
2023	625.530,63	192.141,31	41.126,62	858.798,56		
2024	630.561,77	192.141,31	36.095,48	858.798,56		
2025	635.623,86	192.141,31	31.033,39	858.798,56		
2026	3.921.804,82	1.152.847,86	78.138,68	5.152.791,36		
Σ	7.660.232,90	2.305.695,72	339.654,10	10.305.582,72		
85877	PFLEGE- UND BETREUUNGSZENTRUM WAIDHOFEN/THAYA; INV. MIET- UND PACHTZINSE	2020	610.621,08	192.141,31	56.036,17	858.798,56
		2021	615.560,48	192.141,31	51.096,77	858.798,56
		2022	620.530,26	192.141,31	46.126,99	858.798,56
		2023	625.530,63	192.141,31	41.126,62	858.798,56
		2024	630.561,77	192.141,31	36.095,48	858.798,56
		2025	635.623,86	192.141,31	31.033,39	858.798,56
		2026	3.921.804,82	1.152.847,86	78.138,68	5.152.791,36
		Σ	7.660.232,90	2.305.695,72	339.654,10	10.305.582,72

85878	PFLEGE- UND BETREUUNGSZENTRUM MAUER; INVESTITIONEN MIET- UND PACHTZINSE PBZ HAUS 42; INV.	2020	999.053,30	250.080,51	261.001,57	1.510.135,38
		2021	1.015.732,75	250.080,51	244.322,12	1.510.135,38
		2022	1.032.654,18	250.080,51	227.400,69	1.510.135,38
		2023	978.590,49	242.700,71	211.127,24	1.432.418,44
		2024	938.818,13	242.700,71	194.614,09	1.376.132,93
		2025	890.487,48	242.700,71	179.074,10	1.312.262,29
		2026	8.898.560,11	2.739.682,61	1.099.202,30	12.737.445,02
		Σ	14.753.896,44	4.218.026,27	2.416.742,11	21.388.664,82

Jahr	TILGUNG	KAUTIONEN	ZINSEN	SUMME
2020	24.228.236,82	7.244.818,49	3.258.160,97	34.731.216,28
2021	22.454.362,55	6.928.817,20	3.009.270,43	32.392.450,18
2022	21.006.247,12	6.686.011,65	2.782.720,03	30.474.978,80
2023	19.646.202,28	6.275.390,63	2.562.550,14	28.484.143,05
2024	18.810.892,58	5.837.489,45	2.349.302,65	26.997.684,68
2025	17.147.948,04	5.601.996,33	2.139.964,02	24.889.908,39
ab 2026	138.525.378,78	45.925.518,18	13.936.307,38	198.387.204,34
Σ	261.819.268,17	84.500.041,93	30.038.275,62	376.357.585,72

Gesamtsumme

**Sonderfinanzierungsmodell Forderungskauf des Landes Niederösterreich
für das Jahr 2019 - Abgeschlossene Projekte
LR Mag. Teschl-Hofmeister**

JAHR	TILGUNG	ZINSEN	SUMME
2020	3.165.529,98	145.572,03	3.311.102,01
2021	4.156.603,13	159.877,26	4.316.480,39
2022	3.671.212,84	130.888,62	3.802.101,46
2023	3.401.838,85	104.764,51	3.506.603,36
2024	2.977.438,75	84.767,70	3.062.206,45
2025	2.913.263,87	68.363,43	2.981.627,30
ab 2026	11.364.913,50	126.913,02	11.491.826,52
Gesamt	31.650.800,92	821.146,57	32.471.947,49

**Auflistung der Leasingverbindlichkeiten des Landes Niederösterreich
für das Jahr 2019 - Laufende Projekte (vorläufige Berechnung)
LR Mag. Teschl-Hofmeister**

TEILABSCHNITT	PROJEKTBEZEICHNUNG	SUMME	LANDTAGSBESCHLUSS	ANMERKUNG
22058	LBS Schrems, Neubau Schülerheim und Teilsanierung Schule	15.700.000,00	Ltg.-1029/S-5/15-2016 vom 22.09.2016	
22058	LBS Eggenburg, Generalsanierung Schülerheim samt Wirtschaftstrakt	13.700.000,00	Ltg.-982/S-5/7-2020 vom 27.02.2020	*)
22058	LBS Geras - Standort Hollabrunn, Neubau Fleischerwerkstätte	4.850.000,00	Ltg.-554/S-5/2-2019 vom 21.02.2019	
85878	PBZ Mauer Neubau H 46, 48 u. Generalsanierung Haus 19	16.250.000,00	Ltg.-2015/S-5/22-2017 14.12.2017	
85834	PBZ Weitra, Zu- und Umbau	3.300.000,00	Regierungsbeschluss 29.10.2019	*)
85838	PBZ Korneuburg, Neubau	26.600.000,00	Ltg.-1644/S-5/18-2017 19.10.2017	*)
85846	PBZ Mank, Instandhaltungs- und Umbaumaßnahmen	1.100.000,00	Regierungsbeschluss 05.03.2019	
85870	PBZ Himberg, Neubau	19.105.000,00	Regierungsbeschluss 25.06.2019	*)
Gesamt		100.605.000,00		

*) Grundsatzbeschluss liegt vor. Da noch kein Leasingvertrag vorliegt oder noch keine Baumaßnahme gesetzt ist, besteht noch keine Verbindlichkeit nach außen.

Aschauer Michaela, (LAD1)

Von: Klaus Bianca (Büro LR Eichtinger)
Gesendet: Donnerstag, 23. April 2020 12:10
An: #LAD1
Betreff: Leasingverbindlichkeiten 2019

Sehr geehrter Herr Landesamtsdirektor!

In Bezug auf Ihr Schreiben vom 21. Jänner 2020 darf ich Ihnen hiermit mitteilen, dass es lt. Buchhaltungsabteilung von Seiten des Büros Landesrat Martin Eichtinger keine meldepflichtigen Sachverhalte gibt.

Ich bitte höflichst um Kenntnisnahme.

Mit besten Grüßen
Bianca Klaus

Büro LR Eichtinger
3109 St. Pölten, Landhausplatz 1
Tel: 02742/9005-12304
Fax: 02742/9005-13590
mailto: bianca.klaus@noel.gv.at



Ulrike KÖNIGSBERGER-LUDWIG

LANDESRÄTIN FÜR SOZIALE VERWALTUNG,
GESUNDHEIT UND GLEICHSTELLUNG

Herrn
Landesamtsdirektor
Mag. Werner Trock

Im Hause

St. Pölten, am 22.04.2020

GZ:

Sehr geehrter Herr Landesamtsdirektor,

bezugnehmend auf Ihr Schreiben vom 21.01.2020 übermittle ich Ihnen den Bericht über die Leasingverbindlichkeiten und Schuldeinlösungen für das Jahr 2019.

Mit freundlichen Grüßen

Beilagen

**Aufstellung der Leasingverbindlichkeiten des Landes Niederösterreich
für das Jahr 2019 - Abgeschlossene Projekte
LR Königsberger-Ludwig**

TEILABSCHNITT	PROJEKTBEZEICHNUNG	JAHR	TILGUNG	KAUTION	ZINSEN	SUMME
43913	NOE SOZIALPAEDAGOGISCHE BETREUUNGSZENTREN; INVESTITIONEN MIET- UND PACHTZINSE LJH HOLLABRUNN	2020	293.407,20	140.618,21	130.498,39	564.523,80
		2021	300.142,79	140.618,21	123.762,80	564.523,80
		2022	283.204,56	140.618,21	116.922,69	540.745,46
		2023	265.817,75	140.618,21	110.531,16	516.967,12
		2024	272.122,59	140.618,21	104.226,32	516.967,12
		2025	278.525,23	140.618,21	97.823,68	516.967,12
		2026	3.879.452,92	1.687.418,52	636.734,00	6.203.605,44
	Σ	5.572.673,04	2.531.127,78	1.320.499,04	9.424.299,86	
43914	NOE SOZIALPAEDAGOGISCHES BETREUUNGSZENTRUM HOLLABRUNN MIET- UND PACHTZINSE MUTTER-KIND-HAUS	2020	49.642,34	9.805,02	383,78	59.831,14
		2021	16.803,85	3.268,34	0,00	20.072,19
		Σ	66.446,19	13.073,36	383,78	79.903,33
43915	NOE SOZIALPAEDAGOGISCHES BETREUUNGSZENTRUM ALLENTSTEIG MIET- UND PACHTZINSE GENERALSANIERUNG	2020	103.631,67	30.807,24	8.287,65	142.726,56
		2021	104.438,31	30.807,24	7.481,01	142.726,56
		2022	105.249,78	30.807,24	6.669,54	142.726,56
		2023	106.066,12	30.807,24	5.853,20	142.726,56
		2024	106.887,36	30.807,24	5.031,96	142.726,56
		2025	107.713,53	30.807,24	4.205,79	142.726,56
		2026	551.134,70	154.036,20	8.461,90	713.632,80
	Σ	1.185.121,47	338.879,64	45.991,05	1.569.992,16	

Jahr	TILGUNG	KAUTIONEN	ZINSEN	SUMME
2020	446.681,21	181.230,47	139.169,82	767.081,50
2021	421.384,95	174.693,79	131.243,81	727.322,55
2022	388.454,34	171.425,45	123.592,23	683.472,02
2023	371.883,87	171.425,45	116.384,36	659.693,68
2024	379.009,95	171.425,45	109.258,28	659.693,68
2025	386.238,76	171.425,45	102.029,47	659.693,68
2026	4.430.587,62	1.841.454,72	645.195,90	6.917.238,24
Σ	6.824.240,70	2.883.080,78	1.366.873,87	11.074.195,35

Gesamtsumme

**Sonderfinanzierungsmodell Forderungskauf des Landes Niederösterreich
für das Jahr 2019 - Abgeschlossene Projekte
LR Königsberger-Ludwig**

JAHR	TILGUNG	ZINSEN	SUMME
2020	275.679,06	26.895,26	302.574,32
2021	279.350,48	23.223,78	302.574,26
2022	245.750,93	19.652,43	265.403,36
2023	249.147,43	16.255,80	265.403,23
2024	227.350,46	12.881,90	240.232,36
2025	199.112,38	9.707,55	208.819,93
ab 2026	469.451,91	11.273,44	480.725,35
Gesamt	1.945.842,65	119.890,16	2.065.732,81

**Auflistung der Leasingverbindlichkeiten des Landes Niederösterreich
für das Jahr 2019 - Laufende Projekte (vorläufige Berechnung)
LR Königsberger-Ludwig**

TEILABSCHNITT	PROJEKTBEZEICHNUNG	SUMME	LANDTAGSBESCHLUSS	ANMERKUNG
43913	SBZ Korneuburg, SBZ Schauboden	28.590.000,00	Ltg.-1729/S-5/19-2017 21.09.2017	*)

Gesamt 28.590.000,00

*) Grundsatzbeschluss liegt vor. Da noch kein Leasingvertrag vorliegt oder noch keine Baumaßnahme gesetzt ist, besteht noch keine Verbindlichkeit nach außen.

Aschauer Michaela, (LAD1)

Betreff: WG: NÖ Gemeindeförderungsbericht, Leasingverbindlichkeiten und Schuldeinlösungen 2019 /LR Waldhäusl

Von: Bank Konstantin (Büro LR Waldhäusl) <Konstantin.Bank@noel.gv.at> **Im Auftrag von** #Büro LR Waldhäusl

Gesendet: Donnerstag, 23. April 2020 12:31

An: Aschauer Michaela, (LAD1) <michaela.aschauer@noel.gv.at>

Betreff: NÖ Gemeindeförderungsbericht, Leasingverbindlichkeiten und Schuldeinlösungen 2019 /LR Waldhäusl

Sehr geehrte Frau Aschauer!

Im Anhang finden Sie den NÖ Gemeindeförderungsbericht 2019.

Nach Rücksprache mit Herrn Thun-Hohenstein von der Finanz, kann Ich Ihnen mitteilen dass in den Ressorts des Herrn LR Waldhäusl keine Leasingverbindlichkeiten bestehen.

Mit freundlichen Grüßen

Konstantin Bank

Sekretariat | Assistenz



Büro Landesrat Waldhäusl

Landhausplatz 1 | Haus 2

3109 St. Pölten

Telefon: 02742 / 9005 – 13733

E-Mail: konstantin.bank@noel.gv.at

www.noel.gv.at



Aschauer Michaela, (LAD1)

Betreff:

WG: Leasingbericht 2019

Von: Thun-Hohenstein Nicolai

Gesendet: Montag, 27. April 2020 12:34

An: Bank Konstantin (Büro LR Waldhäusl)

Betreff: AW: Leasingbericht 2019

Sehr geehrter Herr Bank!

Nach Rücksprache mit dem Herrn Budgetdirektor darf ich Ihnen nun Folgendes mitteilen.

Im Leasingbericht 2019 werden im Verantwortungsbereich von LR Waldhäusl, auf Basis der bereitgestellten Datenlage durch die Buchhaltungsdirektion, weder Leasingprojekte noch Schuldeinlösungen ausgewiesen.

Mit freundlichen Grüßen

Nicolai Thun-Hohenstein

Amt der NÖ Landesregierung

Abteilung Finanzen - F1

Landhausplatz 1, Haus 4, Zimmer 4.503

3109 St. Pölten

 Nicolai.Thun-Hohenstein@noel.gv.at

 <http://www.noel.gv.at>

AMT DER NIEDERÖSTERREICHISCHEN LANDESREGIERUNG
Gruppe Finanzen
Abteilung Wohnungsförderung
3109 St. Pölten, Landhausplatz 1



Amt der Niederösterreichischen Landesregierung, 3109

Abteilung Landesamtsdirektion / Sekretariat

Beilagen

F2-AB-510/113-2020

Kennzeichen (bei Antwort bitte angeben)

E-Mail: post.f2@noel.gv.at

Fax: 02742/9005-15800 Bürgerservice: 02742/9005-9005

Internet: www.noel.gv.at - www.noel.gv.at/datenschutz

Bezug	BearbeiterIn	(0 27 42) 9005 Durchwahl	Datum
-	Sandra Stöcklhuber	14023	15. April 2020

Betrifft

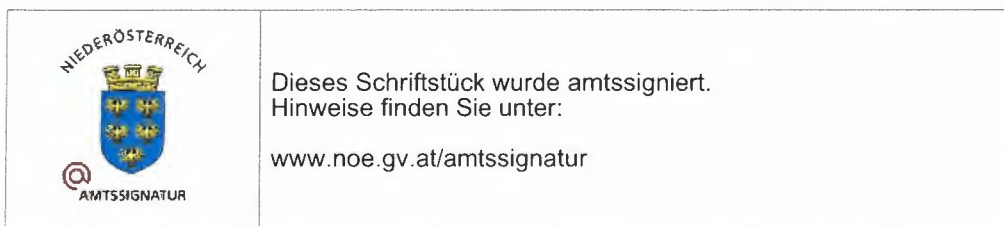
LAD1-SE-3071/059-2020; Darlehensaufnahmen der verschiedenen Landesfonds; Bericht 2019 an den Landtag

Dem Landtagsbeschluss vom 20. Jänner 1994 entsprechend wird berichtet, dass mit Stichtag 31.12.2019 keine Aushaftungen aus Darlehensaufnahmen des Wohnbauförderungsfonds existieren.

Auch Leasingverbindlichkeiten wurden vom Wohnbauförderungsfonds nicht eingegangen.

Mit freundlichen Grüßen

Mag. F r a n k



AMT DER NIEDERÖSTERREICHISCHEN LANDESREGIERUNG
Gruppe Innere Verwaltung
Abteilung Gemeinden
3109 St. Pölten, Landhausplatz 1



Amt der Niederösterreichischen Landesregierung, 3109

Abteilung Landesamtsdirektion

IVW3-ALLG-3000201/102-2020
Kennzeichen (bei Antwort bitte angeben)

Beilagen

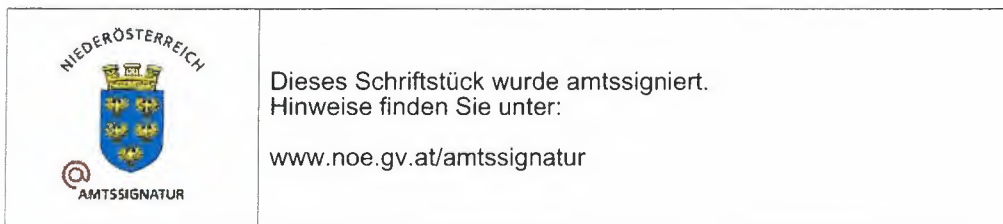
E-Mail: post.ivw3@noel.gv.at
Fax: 02742/9005-12225 Bürgerservice: 02742/9005-9005
Internet: www.noel.gv.at - www.noel.gv.at/datenschutz

Bezug	Bearbeiter	(0 27 42) 9005	Durchwahl	Datum
LAD1-SE-3071/059-2020	Christian Schleritzko	12615		23. Jänner 2020

Betrifft
Darlehensaufnahmen der verschiedenen Landesfonds; Bericht 2019 an den Landtag

Zum Ersuchen vom 21. Jänner 2020 wird mitgeteilt, dass vom NÖ Amtshaftungs-
ausgleichsfonds **keine** Darlehen in Anspruch genommen werden. Der Schuldenstand zum
31. Dezember 2019 beträgt **Null**.

Die Stellvertreterin des Leiters
des NÖ Amtshaftungsausgleichsfonds
Dr. S t u r m
Votr. Hofrätin



AMT DER NIEDERÖSTERREICHISCHEN LANDESREGIERUNG
Gruppe Innere Verwaltung
Abteilung Feuerwehr und Zivilschutz
3430 Tulln an der Donau, Langenlebarner Straße 106



Amt der Niederösterreichischen Landesregierung, 3430

Abteilung Landesamtsdirektion / Sekretariat

Beilagen

IVW4-K-2651/083-2020

Kennzeichen (bei Antwort bitte angeben)

E-Mail: post.ivw4@noel.gv.at

Fax: 02272/9005-13520

Bürgerservice: 02742/9005-9005

Internet: www.noel.gv.at

- www.noel.gv.at/datenschutz

(0 22 72) 9005

Bezug

BearbeiterIn

Durchwahl

Datum

Edwin Schulz

16678

22. Jänner 2020

Betrifft

NÖ Einsatzopferfonds; Darlehensaufnahmen der verschiedenen Landesfonds; Bericht 2019 an den Landtag

Sehr geehrte Damen und Herren!

Zu Ihrem Schreiben vom 21. Jänner 2020 gibt die Abteilung Feuerwehr und Zivilschutz bekannt, dass seitens des NÖ Einsatzopferfonds keine Darlehen aufgenommen wurden.

NÖ Landesregierung

Im Auftrag

Dr. Schlichtinger



Dieses Schriftstück wurde amtssigniert.
Hinweise finden Sie unter:

www.noel.gv.at/amtssignatur

**NÖ SCHUL- UND KINDERGARTENFONDS BEIM
AMT DER NIEDERÖSTERREICHISCHEN LANDESREGIERUNG
Gruppe Kultur, Wissenschaft und Unterricht - Abteilung Schulen
3109 St. Pölten, Landhausplatz 1**



Amt der Niederösterreichischen Landesregierung, 3109

Abteilung Landesamtsdirektion / Sekretariat

Beilagen

K4-KU-1117/243-2020
Kennzeichen (bei Antwort bitte angeben)

E-Mail: post.k4@noel.gv.at
Fax: 02742/9005-13595 Bürgerservice: 02742/9005-9005
Internet: www.noel.gv.at - www.noel.gv.at/datenschutz

Bezug: LAD1-SE-3071/059-2020 BearbeiterIn: Martin Fischer (0 27 42) 9005 Durchwahl: 13229 Datum: 23. Jänner 2020

Betrifft: Darlehensaufnahme des NÖ Schul- und Kindergartenfonds; Bericht 2019 an den Landtag

Folgende Zahlen über den Stand 31. Dezember 2019 können genannt werden:

Kontokorrentkredit HYPO NOE Landesbank	€	2.492.811,96	
Darlehen HYPO NOE Landesbank	€	532.239,85	
Darlehen Land NÖ	€	49.800.000,00	
Darlehen Land NÖ	€	34.000.000,00	
Schuldenstand	€		86.825.051,81
<u>Gegebene Darlehen (Rückzahlungsverpflichtung von Gemeinden)</u>		€	<u>3.357.611,72</u>
Differenz daher	€		83.467.440,09

Mit freundlichen Grüßen
NÖ Schul- und Kindergartenfonds
Im Auftrag
Mag. S t a a r
Abteilungsleiter

AMT DER NIEDERÖSTERREICHISCHEN LANDESREGIERUNG
Gruppe Land- und Forstwirtschaft
Abteilung Landwirtschaftsförderung
3109 St. Pölten, Landhausplatz 1



Amt der Niederösterreichischen Landesregierung, 3109

Abteilung Landesamtsdirektion

Beilagen
LF3-F-4/169-2020 2
Kennzeichen (bei Antwort bitte angeben)

E-Mail: post.lf3@noel.gv.at
Fax: 02742/9005-13535 Bürgerservice: 02742/9005-9005
Internet: www.noel.gv.at - www.noel.gv.at/datenschutz


Bezug BearbeiterIn (0 27 42) 9005
Gerhard Eigner Durchwahl * Datum
05. Februar 2020

Betrifft
Darlehensaufnahmen der verschiedenen Landesfonds; Bericht 2019 an den Landtag

In der Beilage wird das ausgefüllte Formular über den Stand der vom NÖ ldw.
Förderungsfonds aufgenommenen Darlehen vorgelegt.

NÖ Landesregierung
Im Auftrag

Dipl. -Ing. R e i s i n g e r
Abteilungsleiter

	<p>Dieses Schriftstück wurde amtssigniert. Hinweise finden Sie unter: www.noel.gv.at/amtssignatur</p>
---	--

Schuldenstand des NÖ Idw. Förderungsfonds 2019

gem. LGBL 3001-0 § 5(1)

Kredite:	Datum	Anf. Stand	Tilgung	Datum	Endg. Stand
Eur, RLB Kto.Nr. 0011 0008 2818	01.01.2019	€ 20.081.876,31	€ 2.113.011,14	31.12.2019	€ 17.968.865,17

Neu getätigte Finanzgeschäfte 2019

keine

HAFTUNG DES LANDES NIEDEROESTERREICH GEMAESS § 1357 ABGB FUER DARLEHEN, DIE VOM NOE LANDWIRTSCHAFTLICHEN
FOERDERUNGSFONDS FUER DAS GUETERWEGSONDERPROGRAMM AUFGENOMMEN WURDEN

Beschluss	vom	genehmigter Höchstbetrag	Bemerkung	Stand 31.12.2018	Zugänge (+)	Abgänge (-)	Stand 31.12.2019
Landtagsbeschluss	16.11.2006	60.284.000,00		20.081.876,31		2.113.011,14	17.968.865,17
							-
							-

AMT DER NIEDERÖSTERREICHISCHEN LANDESREGIERUNG
Gruppe Wirtschaft, Sport, Tourismus
Abteilung Wirtschaft, Tourismus und Technologie
Postanschrift 3109 St. Pölten, Landhausplatz 1



Amt der Niederösterreichischen Landesregierung, 3109

Abteilung Landesamtsdirektion

Beilagen

WST3-A-1164/252-2020

Kennzeichen (bei Antwort bitte angeben)

E-Mail: post.wst3@noel.gv.at

Telefax 02742/9005-16330 Internet: <http://www.noel.gv.at>

Bürgerservice-Telefon 02742/9005-9005 DVR: 0059986

Bezug

LAD1-SE-3071/059-2020

BearbeiterIn

Mag. Andreas Schmitz

Durchwahl

16168

Datum

18. Februar 2020

Betrifft

Darlehensaufnahmen der verschiedenen Landesfonds; Bericht 2019 an den Landtag

Der aushaftende Darlehensstand des NÖ Wirtschafts- und Tourismusfonds beträgt per 31.12.2019 EUR 37.657.029,10.

Mit der Bitte um Kenntnisnahme.

Ergeht an:

1. Abteilung Finanzen

Mit freundlichem Gruß

NÖ Landesregierung

Im Auftrag

Mag. B a r t m a n n

Abteilungsleiter



Dieses Schriftstück wurde amtssigniert.
Hinweise finden Sie unter:

www.noel.gv.at/amtssignatur

AMT DER NIEDERÖSTERREICHISCHEN LANDESREGIERUNG
Gruppe Wasser - Abteilung Siedlungswasserwirtschaft
3109 St. Pölten, Landhausplatz 1



Amt der Niederösterreichischen Landesregierung, 3109

Abteilung Landesamtsdirektion / Sekretariat

WA4-WWF-103/478-2020
Kennzeichen (bei Antwort bitte angeben)

Beilagen

E-Mail: post.wa4@noel.gv.at
Fax: 02742/9005/16770 Internet: <http://www.noel.gv.at>
Bürgerservice-Telefon 02742/9005-9005 DVR: 0059986

Bezug	BearbeiterIn	(0 27 42) 9005 Durchwahl	Datum
LAD1-SE-3071/059-2020	Johannes Uiberlacker	14074	27. Jänner 2020

Betrifft
Darlehensaufnahmen der verschiedenen Landesfonds; Bericht 2019 an den Landtag

Bezugnehmend auf die Anfrage vom 21. Jänner 2020 erlaubt sich die Abteilung
Siedlungswasserwirtschaft folgendes zu berichten:

Gemäß § 4a Abs.1 Z.2 des NÖ Wasserwirtschaftsfondsgesetzes, LGBl. 1300 idgF, ist der NÖ Wasserwirtschaftsfonds berechtigt, Darlehen aufzunehmen. Aufgrund dieser gesetzlichen Bestimmung ist der Fonds ermächtigt, für Förderungen, die über die gemäß § 4a Abs.1 Z.1 des NÖ Wasserwirtschaftsfondsgesetzes, LGBl. 1300 idgF, zugeführten Landes- und Bedarfszuweisungsmittel hinausgehen, ein Darlehen bis zu einer Höhe von EUR 70.565.321,98 aufzunehmen.

Der NÖ Landtag hat in seiner Sitzung vom 15. Dezember 1994 die Übernahme der Haftung für diesen Darlehensbetrag zuzüglich der kapitalisierten Zinsen beschlossen.

Der Gesamtdarlehensbetrag in der Höhe von EUR 70.565.321,98 wurde seitens des NÖ Wasserwirtschaftsfonds in Anspruch genommen und beträgt der Stand des Gesamthaftungskapitals per 31. Dezember 2019 **EUR 50.000.000,00.**

In den Jahren 2003 bis 2016 erfolgten die Zuzählungen der Landesmittel teilweise in Form von Darlehen, die in der Buchhaltung des NÖ Wasserwirtschaftsfonds bzw. des Landes dargestellt sind.

Diese Landesdarlehen in den genannten Jahren ergeben mit Jahresende 2019 einen unveränderten Nominalbetrag in der Höhe von.....**EUR 65.186.900,00.**

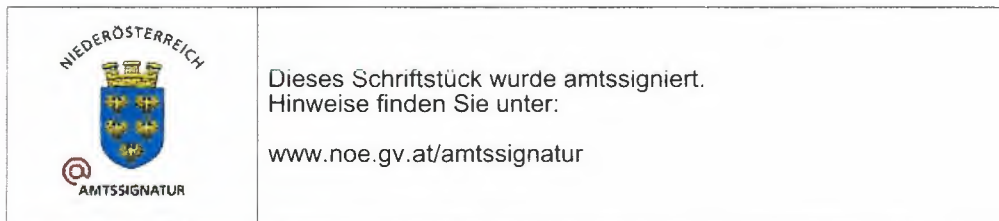
Ergeht an:

1. Büro LR Schleritzko, z.H. Herrn Ing. Hießberger (Bezug: Schreiben LAD1-SE-3071/059-2020 vom 21.01.2020)
zur gefälligen Kenntnisnahme
2. Büro LH-Stv. Pernkopf, z.H. Herrn DI Kirchwegger (Bezug: Schreiben LAD1-SE-3071/059-2020 vom 21.01.2020)
zur gefälligen Kenntnisnahme

Mit freundlichen Grüßen

Dipl.-Ing. H o f m a n n

Abteilungsleiter



AMT DER NIEDERÖSTERREICHISCHEN LANDESREGIERUNG
Gruppe Gesundheit und Soziales
Abteilung Sanitäts- und Krankenanstaltenrecht
3109 St. Pölten, Landhausplatz 1



Amt der Niederösterreichischen Landesregierung, 3109

Abteilung Landesamtsdirektion / Sekretariat
z.H. Herrn Posch

GS4-FIN-1/890-2020 Beilagen
Kennzeichen (bei Antwort bitte angeben) 3

E-Mail: post.gs4@noel.gv.at
Fax 02742/9005-12785 Bürgerservice: 02742/9005-9005
Internet: www.noel.gv.at - www.noel.gv.at/datenschutz

Bezug	BearbeiterIn	(0 27 42) 9005	
LAD1-SE-3071/059-2020	Mag. Koranda	Durchwahl	Datum
		12929	31. März 2020

Betrifft
Darlehensaufnahmen der verschiedenen Landesfonds, Bericht 2019 an den NÖ Landtag

Sehr geehrter Herr Posch!

Die Abteilung Sanitäts- und Krankenanstaltenrecht übermittelt Ihnen in der Anlage die Stellungnahmen des NÖ Patienten-Entschädigungsfonds, der NÖ Landeskliniken-Holding und des NÖ Gesundheits- und Sozialfonds zu Ihrer werten Information.

Mit freundlichen Grüßen
Mag. K a p r a l
Abteilungsleiterin

	<p>Dieses Schriftstück wurde amtssigniert. Hinweise finden Sie unter: www.noel.gv.at/amtssignatur</p>
--	--

An das
Amt der NÖ Landesregierung
Abteilung Sanitäts- und
Krankenanstaltenrecht
Landhausplatz 1
3109 St. Pölten



Kennzeichen
NÖGUS-F-783

Beilagen
keine

Bezug
GS4-FIN-1/890-2020

Bearbeiterin
Wurzer

Durchwahl
13213

Datum
04.02.2020

Betrifft

Darlehensaufnahmen der verschiedenen Landesfonds im Jahr 2019

Sehr geehrte Damen und Herren!

Zur obigen Anfrage wird seitens des NÖ Gesundheits- und Sozialfonds eine Leermeldung (keine Darlehensaufnahmen) erstattet.

Mit freundlichen Grüßen
NÖ Gesundheits- und Sozialfonds
Mag. Manfred Wurzer
Abteilungsleiter Finanzen

AMT DER NIEDERÖSTERREICHISCHEN LANDESREGIERUNG
Gruppe Gesundheit und Soziales
Abteilung Sanitäts- und Krankenanstaltenrecht
3109 St. Pölten, Landhausplatz 1



Amt der Niederösterreichischen Landesregierung, 3109

Abteilung Landesamtsdirektion / Sekretariat
z.H. Herrn Posch

Beilagen
GS4-FIN-1/890-2020 3
Kennzeichen (bei Antwort bitte angeben)

E-Mail: post.gs4@noel.gv.at
Fax 02742/9005-12785 Bürgerservice: 02742/9005-9005
Internet: www.noel.gv.at - www.noel.gv.at/datenschutz

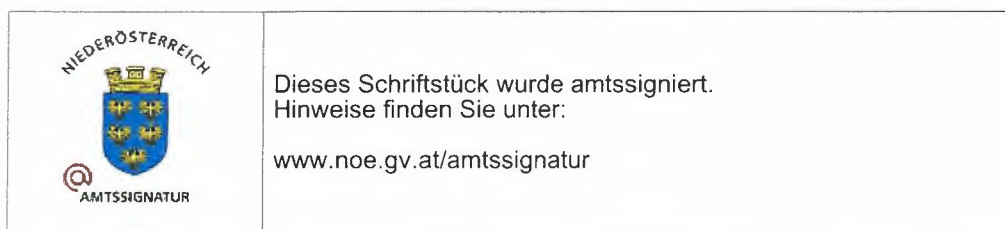
Bezug	BearbeiterIn	(0 27 42) 9005	Durchwahl	Datum
LAD1-SE-3071/059-2020	Mag. Koranda	12929	31. März 2020	

Betrifft
Darlehensaufnahmen der verschiedenen Landesfonds, Bericht 2019 an den NÖ Landtag

Sehr geehrter Herr Posch!

Die Abteilung Sanitäts- und Krankenanstaltenrecht übermittelt Ihnen in der Anlage die
Stellungnahmen des NÖ Patienten-Erschädigungsfonds, der NÖ Landeskliniken-Holding
und des NÖ Gesundheits- und Sozialfonds zu Ihrer werten Information.

Mit freundlichen Grüßen
Mag. K a p r a l
Abteilungsleiterin



Amt der NÖ Landesregierung
Abt. GS4
Landhausplatz 1
3109 St. Pölten

Abteilung: Finanzen und Controlling
Leitung: Mag. Gert Kovarik
Kennzeichen: LH-F/265
Beilagen: -
Bearbeiter: Günter Elser
Durchwahl: 11120
E-Mail: guenter.elser@holding.lknoe.at
Datum: 31.03.2020

Betrifft: Darlehensaufnahmen der verschiedenen Landesfonds,
Bericht 2019 an den NÖ Landtag

Sehr geehrte Damen und Herren!

Zu Ihrer Anfrage vom 23. Jänner 2020, GS4-FIN-1/890-2020, teilen wir Ihnen mit, dass seitens der NÖ Landeskliniken-Holding im Jahr 2019 kein Darlehen aufgenommen wurde.

Die im Jahr 2012 im Zuge des Erwerbes der Epsilon Office KG & Co OG mitübernommenen Darlehen wurden 2019 umgeschuldet und sind per 31.12.2019 mit einem Gesamtbetrag von EUR 8.571.824,53 aushaftend.

Mit freundlichen Grüßen

Mag. Gert Kovarik e.h.
Stv. Kaufmännischer Geschäftsführer /
Abteilungsleiter Finanzen und Controlling

AMT DER NIEDERÖSTERREICHISCHEN LANDESREGIERUNG
Gruppe Gesundheit und Soziales
Abteilung Sanitäts- und Krankenanstaltenrecht
3109 St. Pölten, Landhausplatz 1



Amt der Niederösterreichischen Landesregierung, 3109

Abteilung Landesamtsdirektion / Sekretariat
z.H. Herrn Posch

GS4-FIN-1/890-2020 Beilagen
3
Kennzeichen (bei Antwort bitte angeben)

E-Mail: post.gs4@noel.gv.at
Fax 02742/9005-12785 Bürgerservice: 02742/9005-9005
Internet: www.noel.gv.at - www.noel.gv.at/datenschutz

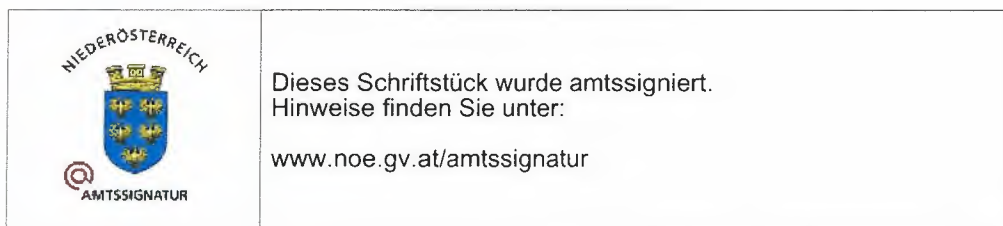
Bezug	BearbeiterIn	(0 27 42) 9005	Durchwahl	Datum
LAD1-SE-3071/059-2020	Mag. Koranda	12929		31. März 2020

Betrifft
Darlehensaufnahmen der verschiedenen Landesfonds, Bericht 2019 an den NÖ Landtag

Sehr geehrter Herr Posch!

Die Abteilung Sanitäts- und Krankenanstaltenrecht übermittelt Ihnen in der Anlage die Stellungnahmen des NÖ Patienten-Entschädigungsfonds, der NÖ Landeskliniken-Holding und des NÖ Gesundheits- und Sozialfonds zu Ihrer werten Information.

Mit freundlichen Grüßen
Mag. K a p r a l
Abteilungsleiterin



NÖ Patienten- und Pflegeranwaltschaft



NÖ Patienten- und Pflegeranwaltschaft, 3109

Abteilung Sanitäts- und Krankenanstaltenrecht

Beilagen

PPA-EF-11/020-2020

Kennzeichen (bei Antwort bitte angeben)

Bezug	BearbeiterIn	(0 27 42) 9005 Durchwahl	Datum
GS4-FIN-1/890-2020	Mag. Michael Prunbauer	15752	28. Jänner 2020

Betrifft

Darlehensaufnahmen der verschiedenen Landesfonds, Bericht 2019 an den NÖ Landtag

Sehr geehrte Damen und Herren!

In Entsprechung Ihres Ersuchens vom 23.01.2020 teilt der NÖ Patienten-Entschädigungsfonds mit, dass im Geschäftsjahr 2019 keine Darlehensaufnahmen erfolgten (**Leermeldung**).

Mit freundlichen Grüßen
Für den Geschäftsführer des
NÖ Patienten-Entschädigungsfonds
Mag. Michael P r u n b a u e r

NÖ Patienten- und Pflegeranwaltschaft - NÖ Patienten-Entschädigungsfonds

A-3109 St. Pölten, Landhausplatz 1, Haus 13

Telefon: (02742) 9005 - 15575, Telefax: (02742) 9005 - 15660

Email: post.ppa@noel.gv.at, www.patientenanwalt.com

www.noel.gv.at/datenschutz