



**Darstellung der
Leasingverbindlichkeiten und
Schuldeinlösungen des Landes
sowie
Darlehensaufnahmen der Fonds
Bericht 2018**

Inhaltsverzeichnis

für das Berichtsjahr 2018

Ressortberichte:

[über Leasingverbindlichkeiten und Schuldentilgungen (Sonderfinanzierungsmodell
Forderungskauf) des Landes]

Landeshauptfrau Mag. ^a Johanna MIKL-LEITNER	1
Landeshauptfrau-Stellvertreter Dr. Stephan PERNKOPF	9
Landeshauptfrau-Stellvertreter Franz SCHNABL	21
Landesrätin Dr. ⁱⁿ Petra BOHUSLAV	23
Landesrat Dipl.-Ing. Ludwig SCHLERITZKO	27
Landesrätin Mag. ^a Christiane TESCHL-HOFMEISTER	31
Landesrat Dr. Martin EICHTINGER	47
Landesrätin Ulrike KÖNIGSBERGER-LUDWIG	49
Landesrat Gottfried WALDHÄUSL	55

Berichte der Fonds mit Rechtspersönlichkeit:

(Darlehensaufnahmen)

Wohnbauförderungsfonds für das Bundesland NÖ	57
NÖ Amtshaftungsausgleichsfonds	59
NÖ Einsatzopferfonds	61
NÖ Schul- und Kindergartenfonds	63
NÖ landwirtschaftlicher Förderungsfonds	65
NÖ Wirtschafts- und Tourismusfonds	67
NÖ Wasserwirtschaftsfonds	69
NÖ Gesundheits- und Sozialfonds	71
NÖ Landeskliniken-Holding – Fonds	73
NÖ Patienten-Entschädigungsfonds	75
NÖ Fonds zur Förderung von Einrichtungen für Menschen mit besonderen Bedürfnissen sowie für pflegebedürftige Menschen	79

Sommer Markus (LAD1)

Von: Lanzenbacher Daniela (Amt der NÖ Landesregierung)
Gesendet: Donnerstag, 11. April 2019 13:00
An: #LAD1
Betreff: Leasingbericht 2018 - LH Mag. Mikl-Leitner

Sehr geehrter Herr Landesamtsdirektor!

Entsprechend dem Beschluss des NÖ Landtages vom 20. Jänner 1994 werden unter Bezugnahme auf das Schreiben vom 25. Jänner dieses Jahres, LAD1-SE-3071/055-2019, in der Anlage die EDV-Listen aller Leasing-Verbindlichkeiten sowie die Gesamtsumme aller Schuldeinlösungen (Forderungskauf) aus dem Ressort Landeshauptfrau Mikl-Leitner übermittelt.

Mit freundlichen Grüßen

Mag. Claus Derfler

Büro Landeshauptfrau Johanna Mikl-Leitner
Landhausplatz 1, Haus 1a
A-3109 St. Pölten
Telefon: +43 2742/9005/12370
E-Mail: claus.derfler@noel.gv.at
<http://www.noel.gv.at/datenschutz>

**Auflistung der Leasingverbindlichkeiten des Landes Niederösterreich
für das Jahr 2018 - Abgeschlossene Projekte
LH Mag. MIKL-LEITNER**

TEILABSCHNITT	PROJEKTBEZEICHNUNG	JAHR	TILGUNG	KAUTION	ZINSEN	SUMME
02001	AMT DER LANDESREGIERUNG, AMTSGEBÄUDE MIET- UND PACHTZINSE PARKPLATZ KLOSTERGASSE	2019	31.402,79	91.453,00	20.943,97	143.799,76
		2020	33.735,43	91.453,00	18.611,33	143.799,76
		2021	36.106,62	91.453,00	16.240,14	143.799,76
		2022	38.517,00	91.453,00	13.829,76	143.799,76
		2023	40.967,21	91.453,00	11.379,55	143.799,76
		2024	43.457,92	91.453,00	8.888,84	143.799,76
		2025	26.517,06	53.347,58	4.341,34	84.205,98
		Σ	250.704,03	602.065,58	94.234,93	947.004,54
02006	AMT DER LANDESREGIERUNG, AMTSGEBÄUDE; INVESTITIONEN MIET- UND PACHTZINSE LKA & KULTURDEPOT	2019	874.976,52	621.495,70	413.265,09	1.909.737,31
		2020	900.569,33	621.495,70	387.672,29	1.909.737,32
		2021	926.589,47	621.495,70	361.652,16	1.909.737,33
		2022	953.044,06	621.495,70	335.197,56	1.909.737,32
		2023	979.940,35	621.495,70	308.301,26	1.909.737,31
		2024	1.007.285,74	621.495,70	280.955,88	1.909.737,32
		2025	10.374.025,86	5.593.461,30	1.220.148,74	17.187.635,90
		Σ	16.016.431,33	9.322.435,50	3.307.192,98	28.646.059,81
02006	AMT DER LANDESREGIERUNG, AMTSGEBÄUDE; INVESTITIONEN MIET- UND PACHTZINSE WIRTSCHAFTSZENTRUM N	2019	681.982,51	378.555,44	282.983,28	1.343.521,23
		2020	701.336,62	378.555,44	263.629,18	1.343.521,24
		2021	721.020,40	378.555,44	243.945,40	1.343.521,24
		2022	741.039,44	378.555,44	223.926,35	1.343.521,23
		2023	761.399,48	378.555,44	203.566,31	1.343.521,23
		2024	782.106,34	378.555,44	182.859,46	1.343.521,24
		2025	7.208.405,12	3.091.536,09	673.816,68	10.973.757,89
		Σ	11.597.289,91	5.362.868,73	2.074.726,66	19.034.885,30
02006	AMT DER LANDESREGIERUNG, AMTSGEBÄUDE; INVESTITIONEN MIET- UND PACHTZINSE ST. POELTEN WEST	2019	284.815,99	98.967,54	86.773,76	470.557,29
		2020	291.621,19	98.967,54	79.968,55	470.557,28
		2021	298.544,96	98.967,54	73.044,78	470.557,28
		2022	305.589,38	98.967,54	66.000,37	470.557,29
		2023	312.756,54	98.967,54	58.833,20	470.557,28
		2024	320.048,57	98.967,54	51.541,17	470.557,28
		2025	2.332.433,54	633.428,12	161.806,61	3.127.668,27
		Σ	4.145.810,17	1.227.233,36	577.968,44	5.951.011,97

03004	BEZIRKSHAUPTMANNSCHAFTEN, AMTSGEBAEUDE; INVESTITIONEN MIET- UND PACTHZINSE BH WR. NEUSTADT	2019	581.431,48	213.272,60	66.572,57	861.276,65		
		2020	592.794,87	213.272,60	55.209,19	861.276,66		
		2021	604.319,96	213.272,60	43.684,10	861.276,66		
		2022	616.009,07	213.272,60	31.994,97	861.276,64		
		2023	627.864,55	213.272,60	20.139,50	861.276,65		
		2024	265.149,29	88.863,59	6.338,63	360.351,51		
		2025	0,00	0,00	0,00	0,00		
		Σ	3.287.569,22	1.155.226,59	223.938,96	4.666.734,77		
		03004	BEZIRKSHAUPTMANNSCHAFTEN, AMTSGEBAEUDE; INVESTITIONEN MIET- UND PACTHZINSE BH BRUCK	2019	383.389,59	168.093,29	31.311,39	582.794,27
				2020	391.022,04	168.093,29	23.678,93	582.794,26
2021	398.760,31			168.093,29	15.940,66	582.794,26		
2022	406.605,86			168.093,29	8.095,11	582.794,26		
2023	275.482,86			112.062,20	1.873,69	389.418,75		
2024	0,00			0,00	0,00	0,00		
2025	0,00			0,00	0,00	0,00		
Σ	1.855.260,66			784.435,36	80.899,78	2.720.595,80		
03004	BEZIRKSHAUPTMANNSCHAFTEN, AMTSGEBAEUDE; INVESTITIONEN MIET- UND PACTHZINSE BH GAENSERNDORF			2019	299.919,84	184.752,40	29.210,14	513.882,38
				2020	302.995,97	184.752,40	26.134,01	513.882,38
		2021	306.091,64	184.752,40	23.038,34	513.882,38		
		2022	309.206,95	184.752,40	19.923,03	513.882,38		
		2023	312.342,03	184.752,40	16.787,95	513.882,38		
		2024	315.497,02	184.752,40	13.632,96	513.882,38		
		2025	1.293.940,28	739.009,60	22.579,64	2.055.529,52		
		Σ	3.139.993,73	1.847.524,00	151.306,07	5.138.823,80		
		03004	BEZIRKSHAUPTMANNSCHAFTEN, AMTSGEBAEUDE; INVESTITIONEN MIET- UND PACTHZINSE BH NEUNKIRCHEN	2019	283.234,75	169.096,26	27.261,01	479.592,02
				2020	286.105,63	169.096,26	24.390,13	479.592,02
2021	288.994,72			169.096,26	21.501,04	479.592,02		
2022	291.902,16			169.096,26	18.593,60	479.592,02		
2023	294.828,04			169.096,26	15.667,72	479.592,02		
2024	297.772,50			169.096,26	12.723,26	479.592,02		
2025	1.220.910,09			676.385,04	21.072,95	1.918.368,08		
Σ	2.963.747,89			1.690.962,60	141.209,71	4.795.920,20		
03004	BEZIRKSHAUPTMANNSCHAFTEN, AMTSGEBAEUDE; INVESTITIONEN MIET- UND PACTHZINSE BH GMUEND			2019	436.084,33	69.507,06	7.716,95	513.308,34
				2020	370.481,05	57.922,55	0,00	428.403,60
		2021	0,00	0,00	0,00	0,00		
		2022	0,00	0,00	0,00	0,00		
		2023	0,00	0,00	0,00	0,00		
		2024	0,00	0,00	0,00	0,00		
		2025	0,00	0,00	0,00	0,00		
Σ	806.565,38	127.429,61	7.716,95	941.711,94				

03004	BEZIRKSHAUPTMANNSCHAFTEN, AMTSGEBÄUDE; INVESTITIONEN MIET- UND PACTHZINSE BH BADEN	2019	913.785,73	223.871,99	32.339,63	1.169.997,35
		2020	935.244,63	223.871,99	10.880,74	1.169.997,36
		2021	475.795,58	111.936,00	0,00	587.731,58
		2022	0,00	0,00	0,00	0,00
		2023	0,00	0,00	0,00	0,00
		2024	0,00	0,00	0,00	0,00
		2025	0,00	0,00	0,00	0,00
	Σ	2.324.825,94	559.679,98	43.220,37	2.927.726,29	
03004	BEZIRKSHAUPTMANNSCHAFTEN, AMTSGEBÄUDE; INVESTITIONEN BH ST. POLTEN; BH HORN	2019	564.290,83	206.612,78	266.189,67	1.037.093,28
		2020	575.505,87	206.612,78	254.974,63	1.037.093,28
		2021	566.998,58	206.612,78	243.685,33	1.017.296,69
		2022	578.190,85	206.612,78	232.493,07	1.017.296,70
		2023	589.541,42	206.612,78	221.142,49	1.017.296,69
		2024	601.052,58	206.612,78	209.631,34	1.017.296,70
		2025	9.915.573,99	3.153.363,36	1.677.089,95	14.746.027,30
	Σ	13.391.154,12	4.393.040,04	3.105.206,48	20.889.400,64	
05957	INFORMATIONSTECHNOLOGIE MIET- UND PACTHZINSE	2019	21.178,94	0,00	4.591,01	25.769,95
		2020	22.472,63	0,00	3.297,32	25.769,95
		2021	23.845,31	0,00	1.924,62	25.769,93
		2022	18.835,07	0,00	492,40	19.327,47
		2023	0,00	0,00	0,00	0,00
		2024	0,00	0,00	0,00	0,00
		2025	0,00	0,00	0,00	0,00
	Σ	86.331,95	0,00	10.305,35	96.637,30	
28503	LANDESMUSEUM UND AUSSENSTELLEN, GEBÄUDE; INVESTITIONEN MIET- UND PACTHZINSE KULTURDEPOT HAINBURG	2019	215.882,92	29.553,28	40.030,87	285.467,07
		2020	220.164,19	29.553,28	35.749,59	285.467,06
		2021	224.518,39	29.553,28	31.395,39	285.467,06
		2022	228.946,77	29.553,28	26.967,02	285.467,07
		2023	233.450,54	29.553,28	22.463,24	285.467,06
		2024	238.031,07	29.553,28	17.882,72	285.467,07
		2025	934.759,19	110.824,80	25.378,24	1.070.962,23
	Σ	2.295.753,07	288.144,48	199.867,07	2.783.764,62	
28503	LANDESMUSEUM UND AUSSENSTELLEN, GEBÄUDE; INVESTITIONEN MIET- UND PACTHZINSE KARIKATURMUSEUM KREMS	2019	104.936,31	33.720,19	15.289,06	153.945,56
		2020	107.101,71	33.720,19	13.123,66	153.945,56
		2021	109.300,92	33.720,19	10.924,45	153.945,56
		2022	111.534,48	33.720,19	8.690,89	153.945,56
		2023	113.802,90	33.720,19	6.422,47	153.945,56
		2024	116.106,74	33.720,19	4.118,63	153.945,56
		2025	208.838,94	59.010,33	1.778,80	269.628,07
	Σ	871.622,00	261.331,47	60.347,96	1.193.301,43	

28962	WISSENSCHAFTSBEREICH, INVESTITIONEN MIET- UND PACHTZINSE DONAU UNI KREMS	2019	1.984.417,17	797.885,47	561.982,87	3.344.285,51
		2020	2.033.022,35	797.885,47	513.377,70	3.344.285,52
		2021	2.082.432,01	797.885,47	463.968,04	3.344.285,52
		2022	2.132.659,50	797.885,47	413.740,54	3.344.285,51
		2023	2.183.718,38	797.885,47	362.681,66	3.344.285,51
		2024	2.235.622,49	797.885,47	310.777,56	3.344.285,52
		2025	13.692.716,40	4.521.351,01	744.750,80	18.958.818,21
		Σ	26.344.588,30	9.308.663,83	3.371.279,17	39.024.531,30
		2019	396.440,10	374.403,11	38.075,60	808.918,81
		2020	399.409,99	374.403,11	35.105,71	808.918,81
2021	402.391,32	374.403,11	32.124,38	808.918,81		
2022	405.384,13	374.403,11	29.131,57	808.918,81		
2023	408.388,48	374.403,11	26.127,22	808.918,81		
2024	411.404,40	374.403,11	23.111,30	808.918,81		
2025	2.317.155,35	2.059.217,11	73.069,84	4.449.442,30		
Σ	4.740.573,77	4.305.635,77	256.745,62	9.302.955,16		
2019	1.384.748,95	357.545,80	409.765,64	2.152.060,39		
2020	1.407.431,04	357.545,80	387.083,53	2.152.060,37		
2021	884.237,42	357.545,80	365.548,43	1.607.331,65		
2022	901.699,22	357.545,80	348.086,65	1.607.331,67		
2023	897.839,73	357.545,80	330.468,53	1.585.854,06		
2024	915.429,48	357.545,80	312.878,79	1.585.854,07		
2025	13.456.054,34	5.838.626,20	2.809.992,12	22.104.672,66		
Σ	19.847.440,18	7.983.901,00	4.963.823,69	32.795.164,87		
2019	1.256.174,47	649.500,19	829.416,36	2.735.091,02		
2020	1.289.980,03	649.500,19	795.610,79	2.735.091,01		
2021	1.324.351,27	649.500,19	761.239,56	2.735.091,02		
2022	1.359.297,71	649.500,19	726.293,13	2.735.091,03		
2023	1.394.828,95	649.500,19	690.761,88	2.735.091,02		
2024	1.393.768,61	649.500,19	654.635,77	2.697.904,57		
2025	23.451.719,99	9.742.502,85	5.380.652,92	38.574.875,76		
Σ	31.470.121,03	13.639.503,99	9.838.610,41	54.948.235,43		
2019	0,00	0,00	7.865.415,30	7.865.415,30		
2020	0,00	0,00	7.444.932,87	7.444.932,87		
2021	0,00	0,00	7.015.126,84	7.015.126,84		
2022	0,00	0,00	6.575.790,50	6.575.790,50		
2023	0,00	0,00	6.126.712,45	6.126.712,45		
2024	0,00	0,00	5.667.676,80	5.667.676,80		
2025	0,00	0,00	26.469.211,25	26.469.211,25		
Σ	0,00	0,00	67.164.866,01	67.164.866,01		
28962	WISSENSCHAFTSBEREICH, INVESTITIONEN MIET- UND PACHTZINSE IST AUSTRIA - LABOR UND BUEROGEBAEUDE	2019	1.256.174,47	649.500,19	829.416,36	2.735.091,02
		2020	1.289.980,03	649.500,19	795.610,79	2.735.091,01
		2021	1.324.351,27	649.500,19	761.239,56	2.735.091,02
		2022	1.359.297,71	649.500,19	726.293,13	2.735.091,03
		2023	1.394.828,95	649.500,19	690.761,88	2.735.091,02
		2024	1.393.768,61	649.500,19	654.635,77	2.697.904,57
		2025	23.451.719,99	9.742.502,85	5.380.652,92	38.574.875,76
		Σ	31.470.121,03	13.639.503,99	9.838.610,41	54.948.235,43
84011	LANDESHAUPTSTADT, INVESTITIONEN (ZG) MIET- UND PACHTZINSE Die laufenden Tilgungen des Regierungsviertels betragen bis 2032 inkl. aktuelle Kursbewer- tungen 473 Mio€. Der im Landeshaushalt gebildete Zahlungsrückstand (Landeshauptstadt- fonds) beträgt aktuell 303 Mio€. Die externen Mieteinnahmen im Regierungsviertel betragen bis 2032 105 Mio€. Die interne Verzinsung des Zahlungsrückstandes bis 2032 wird mit ca. 119 Mio€ erwartet, was in Summe 527 Mio€ ergibt.	2019	0,00	0,00	7.865.415,30	7.865.415,30
		2020	0,00	0,00	7.444.932,87	7.444.932,87
		2021	0,00	0,00	7.015.126,84	7.015.126,84
		2022	0,00	0,00	6.575.790,50	6.575.790,50
		2023	0,00	0,00	6.126.712,45	6.126.712,45
		2024	0,00	0,00	5.667.676,80	5.667.676,80
		2025	0,00	0,00	26.469.211,25	26.469.211,25
		Σ	0,00	0,00	67.164.866,01	67.164.866,01

Jahr	TILGUNG	KAUTIONEN	ZINSEN	SUMME
2019	10.699.093,22	4.668.286,10	11.029.134,17	26.396.513,49
2020	10.860.994,57	4.656.701,59	10.373.430,15	25.891.126,31
2021	9.674.298,88	4.486.843,05	9.724.983,66	23.886.125,59
2022	9.398.461,65	4.374.907,05	9.079.246,52	22.852.615,22
2023	9.427.151,46	4.318.875,96	8.423.329,12	22.169.356,54
2024	8.942.732,75	4.082.404,75	7.757.653,11	20.782.790,61
ab 2025	86.433.050,15	36.272.063,39	39.285.689,88	161.990.803,42
Σ	145.435.782,68	52.860.081,89	95.673.466,61	303.969.331,18

Gesamtsumme

**Auflistung der Leasingverbindlichkeiten des Landes Niederösterreich
für das Jahr 2018 - Laufende Projekte (vorläufige Berechnung)
LH Mag. MIKL-LEITNER**

TEILABSCHNITT	PROJEKTBEZEICHNUNG	JAHR	TILGUNG	ZINSEN	SUMME
28503	LANDESGALERIE NOE KREMS	2068	35.000.000,00	14.375.000,00	49.375.000,00
28962	CAMPUS KREMS ERWEITERUNG	2068	54.000.000,00	8.453.000,00	62.453.000,00
28962	DONAUUNIVERSITAET KREMS SANIERUNG UND MODERNISIERUNG	2068	21.600.000,00	3.470.000,00	25.070.000,00
28962	BAUMASSNAHMEN IN DEN UNIVERSITAETSKLINIKEN IN ZUSAMMENHANG MIT DER KARL LANDSTEINER PRIVAT UNIVERSITAET	2068	7.200.000,00	1.112.000,00	8.312.000,00
28962	ISTA MARIA GUGGING; INVESTITIONEN NEUBAU LABOR- BÜROGEBAUDE; AUSBAUSTUFE II: BAUPHASE 1	2068	169.156.300,00	0,00	169.156.300,00
Gesamt			286.956.300,00	27.410.000,00	314.366.300,00

**Sonderfinanzierungsmodell Forderungskauf des Landes Niederösterreich
für das Jahr 2018 - Abgeschlossene Projekte
LH Mag. MIKL-LEITNER**

JAHR	TILGUNG	ZINSEN	SUMME
2019	1.050.248,55	97.395,63	1.147.644,18
2020	1.059.483,42	84.671,48	1.144.154,90
2021	1.065.318,77	71.351,79	1.136.670,56
2022	776.770,04	58.840,95	835.610,99
2023	720.807,94	48.379,44	769.187,38
2024	713.240,91	38.628,33	751.869,24
ab 2025	2.120.488,66	59.780,53	2.180.269,19
Gesamt	7.506.358,29	459.048,15	7.965.406,44

Büro LH-Stellvertreter
Dr. Stephan Pernkopf



Herrn Landesamtsdirektor
vHR Mag. Werner Trock

St. Pölten, am 11. April 2019

Landesamtsdirektion
im Hause

LHSTV-P-L-67/015-2019

Sehr geehrter Herr Landesamtsdirektor!

Bezugnehmend auf das Schreiben vom 25. Jänner 2019, LAD1-SE-3071/055-2019, betreffend Leasingverbindlichkeiten des Landes und Schuldeinlösungen, Bericht 2018 an den NÖ Landtag dürfen wir im Auftrag von Herrn LH-Stv. Dr. Stephan Pernkopf beiliegende Unterlage zur weiteren Verwendung übermitteln.

Mit freundlichen Grüßen

A handwritten signature in green ink, appearing to read 'Ch. Kirchweger'.

(DI Christian Kirchweger)

Beilage



**Auflistung der Leasingverbindlichkeiten des Landes Niederösterreich
für das Jahr 2018 - Abgeschlossene Projekte
LHSTv Dr. Pernkopf**

TEILABSCHNITT	PROJEKTBEZEICHNUNG	JAHR	TILGUNG	KAUTION	ZINSEN	SUMME
16112	LANDES-FEUERWEHRSSCHULE TULLN; INVESTITIONEN MIET- UND PACTHZINSE	2019	1.736.369,76	657.278,83	566.298,46	2.959.947,05
		2020	1.777.686,10	657.278,83	524.982,12	2.959.947,05
		2021	1.819.710,37	657.278,83	482.957,84	2.959.947,04
		2022	1.862.454,72	657.278,83	440.213,50	2.959.947,05
		2023	1.905.931,49	657.278,83	396.736,73	2.959.947,05
		2024	1.950.153,22	657.278,83	352.515,00	2.959.947,05
		2025	13.617.521,70	4.217.539,16	1.151.787,87	18.986.848,73
	Σ	24.669.827,36	8.161.212,14	3.915.491,52	36.746.531,02	
85601	LANDESKLINIKUM HORN-ALLENSTEIG; INVESTITIONEN MIET- UND PACTHZINSE STANDORT ALLENSTEIG; NEURO REHAB	2019	356.278,72	150.209,63	133.239,36	639.727,71
		2020	364.905,90	150.209,63	124.612,18	639.727,71
		2021	373.680,04	150.209,63	115.838,04	639.727,71
		2022	382.603,62	150.209,63	106.914,46	639.727,71
		2023	391.679,21	150.209,63	97.838,87	639.727,71
		2024	400.909,38	150.209,63	88.608,70	639.727,71
		2025	3.237.391,39	1.101.537,29	353.609,55	4.692.538,23
	Σ	5.507.448,26	2.002.795,07	1.020.661,16	8.530.904,49	
85601	LANDESKLINIKUM HORN-ALLENSTEIG; INVESTITIONEN MIET- UND PACTHZINSE SKA EGGENBURG	2019	93.149,93	31.631,32	2.210,70	126.991,95
		2020	94.029,55	31.631,32	1.331,08	126.991,95
		2021	94.915,38	31.631,32	445,25	126.991,95
		2022	47.791,79	15.815,67	0,00	63.607,46
		2023	0,00	0,00	0,00	0,00
		2024	0,00	0,00	0,00	0,00
		2025	0,00	0,00	0,00	0,00
	Σ	329.886,65	110.709,63	3.987,03	444.583,31	

85601	LANDESKLINIKUM HORN-AlLENTS TEIG; INVESTITIONEN MIET- UND PACTHZINSE ERR; INTERDISZIPL. TAGESKLINIK HORN	2019	47.667,62	5.025,65	0,00	0,00	52.693,27
		2020	0,00	0,00	0,00	0,00	0,00
		2021	0,00	0,00	0,00	0,00	0,00
		2022	0,00	0,00	0,00	0,00	0,00
		2023	0,00	0,00	0,00	0,00	0,00
		2024	0,00	0,00	0,00	0,00	0,00
		2025	0,00	0,00	0,00	0,00	0,00
		Σ	47.667,62	5.025,65	0,00	0,00	52.693,27
		2019	4.609.200,68	1.029.401,87	458.957,57	6.097.560,12	
		2020	4.557.503,21	1.029.401,87	411.793,70	5.998.698,78	
2021	4.554.318,14	1.029.401,87	365.476,25	5.949.196,26			
2022	4.600.789,16	1.029.401,87	319.005,23	5.949.196,26			
2023	4.453.403,00	1.029.401,87	272.653,73	5.755.458,60			
2024	4.498.496,95	1.029.401,87	227.559,78	5.755.458,60			
2025	14.055.437,56	2.984.773,39	429.752,76	17.469.963,71			
Σ	41.329.148,70	9.161.184,61	2.485.199,02	52.975.532,33			
85602	LANDESKLINIKUM AMSTETTEN; INVESTITIONEN MIET- UND PACTHZINSE GESAMTAUSBAU (3. ABSCHNITT)	2019	909.882,19	24.697,91	32.217,89	966.797,99	
		2020	916.470,36	24.697,91	25.629,72	966.797,99	
		2021	923.105,00	24.697,91	18.995,08	966.797,99	
		2022	929.786,37	24.697,91	12.313,71	966.797,99	
		2023	155.617,24	4.116,32	1.871,40	161.604,96	
		2024	0,00	0,00	0,00	0,00	
		2025	0,00	0,00	0,00	0,00	
		Σ	3.834.861,16	102.907,96	91.027,80	4.028.796,92	
		2019	3.350.134,50	937.653,16	186.169,22	4.473.956,88	
		2020	3.090.075,86	903.842,63	167.496,01	4.161.414,50	
2021	2.693.778,91	854.219,89	150.430,07	3.698.428,87			
2022	2.644.663,70	850.674,17	134.107,22	3.629.445,09			
2023	2.628.075,73	848.901,31	117.908,03	3.594.885,07			
2024	2.644.287,23	848.901,31	101.696,53	3.594.885,07			
2025	12.076.753,80	3.818.693,45	257.280,59	16.152.727,84			
Σ	29.127.769,73	9.062.885,92	1.115.087,67	39.305.743,32			
85605	LANDESKLINIKUM GMUEND-WAIDHOFEN/THAYA-ZWETTL; INV. MIET- UND PACTHZINSE STANDORT LK WAIDHOFEN AN DER THAYA; 3.-5. BA	2019	3.350.134,50	937.653,16	186.169,22	4.473.956,88	
		2020	3.090.075,86	903.842,63	167.496,01	4.161.414,50	
		2021	2.693.778,91	854.219,89	150.430,07	3.698.428,87	
		2022	2.644.663,70	850.674,17	134.107,22	3.629.445,09	
		2023	2.628.075,73	848.901,31	117.908,03	3.594.885,07	
		2024	2.644.287,23	848.901,31	101.696,53	3.594.885,07	
		2025	12.076.753,80	3.818.693,45	257.280,59	16.152.727,84	
		Σ	29.127.769,73	9.062.885,92	1.115.087,67	39.305.743,32	
		2019	3.350.134,50	937.653,16	186.169,22	4.473.956,88	
		2020	3.090.075,86	903.842,63	167.496,01	4.161.414,50	
2021	2.693.778,91	854.219,89	150.430,07	3.698.428,87			
2022	2.644.663,70	850.674,17	134.107,22	3.629.445,09			
2023	2.628.075,73	848.901,31	117.908,03	3.594.885,07			
2024	2.644.287,23	848.901,31	101.696,53	3.594.885,07			
2025	12.076.753,80	3.818.693,45	257.280,59	16.152.727,84			
Σ	29.127.769,73	9.062.885,92	1.115.087,67	39.305.743,32			

85606	LANDESKLINIKUM HOCHEGG; INVESTITIONEN MIET- UND PACHTZINSE NEUBAU	2019	1.464.404,62	288.549,01	18.238,77	1.771.192,40
		2020	1.468.111,17	288.549,01	14.532,22	1.771.192,40
		2021	1.471.825,56	288.549,01	10.817,83	1.771.192,40
		2022	1.475.547,80	288.549,01	7.095,59	1.771.192,40
		2023	862.458,27	168.320,26	2.871,64	1.033.650,17
		2024	0,00	0,00	0,00	0,00
		2025	0,00	0,00	0,00	0,00
	Σ	6.742.347,42	1.322.516,30	53.556,05	8.118.419,77	
85606	LANDESKLINIKUM HOCHEGG; INVESTITIONEN MIET- UND PACHTZINSE ZUBAU (IMCU)	2019	323.108,03	176.347,87	39.063,81	538.519,71
		2020	270.214,30	171.371,92	31.133,16	472.719,38
		2021	277.858,34	171.371,92	23.489,12	472.719,38
		2022	285.634,68	171.371,92	15.712,78	472.719,38
		2023	170.264,86	99.966,95	6.424,97	276.656,78
		2024	0,00	0,00	0,00	0,00
		2025	0,00	0,00	0,00	0,00
	Σ	1.327.080,21	790.430,58	115.823,84	2.233.334,63	
85606	LANDESKLINIKUM HOCHEGG; INVESTITIONEN MIET- UND PACHTZINSE UMB AU	2019	285.382,76	332.760,94	44.893,20	663.036,90
		2020	294.910,54	332.760,94	35.365,42	663.036,90
		2021	279.771,79	332.760,94	25.813,96	638.346,69
		2022	280.888,66	332.760,94	16.364,60	630.014,20
		2023	168.215,78	194.110,55	6.058,17	368.384,50
		2024	0,00	0,00	0,00	0,00
		2025	0,00	0,00	0,00	0,00
	Σ	1.309.169,53	1.525.154,31	128.495,35	2.962.819,19	
85608	LANDESKLINIKUM HAINBURG; INVESTITIONEN MIET- UND PACHTZINSE ZU- UND UMB AU	2019	843.438,64	288.545,39	228.540,08	1.360.524,11
		2020	754.630,66	288.545,39	218.281,60	1.261.457,65
		2021	764.374,18	288.545,39	208.538,08	1.261.457,65
		2022	768.414,09	288.545,39	198.693,71	1.255.653,19
		2023	772.483,23	288.545,39	188.820,11	1.249.848,73
		2024	782.434,62	288.545,39	178.868,72	1.249.848,73
		2025	12.586.672,49	4.589.896,40	1.500.994,05	18.677.562,94
	Σ	17.272.447,91	6.321.168,74	2.722.736,35	26.316.353,00	

85611	LANDESKLINIKUM KLOSTERNEUBURG; INVESTITIONEN MIET- UND PACHTZINSE BAUABSCHNITT 6	2019	137.390,82	41.448,88	12.151,25	190.990,95		
		2020	138.297,44	41.448,88	11.244,63	190.990,95		
		2021	139.208,65	41.448,88	10.333,42	190.990,95		
		2022	140.124,48	41.448,88	9.417,59	190.990,95		
		2023	141.044,95	41.448,88	8.497,12	190.990,95		
		2024	141.970,09	41.448,88	7.571,98	190.990,95		
		2025	1.020.091,56	290.142,16	26.702,93	1.336.936,65		
		Σ	1.858.127,99	538.835,44	85.918,92	2.482.887,35		
		85612	LANDESKLINIKUM KORNEUBURG-STOCKERAU; INV. STANDORT KORNEUBURG MIET- UND PACHTZINSE UM- UND AUSBAU	2019	1.654.410,73	188.323,94	145.595,77	1.988.330,44
				2020	1.638.057,61	188.323,94	132.472,79	1.958.854,34
2021	1.621.292,82			188.323,94	119.761,48	1.929.378,24		
2022	1.633.937,12			188.323,94	107.117,18	1.929.378,24		
2023	1.646.689,35			188.323,94	94.364,95	1.929.378,24		
2024	1.659.550,64			188.323,94	81.503,66	1.929.378,24		
2025	8.117.658,61			925.926,05	215.767,13	9.259.351,79		
Σ	17.971.596,88			2.055.869,69	896.582,96	20.924.049,53		
85612	LANDESKLINIKUM KORNEUBURG-STOCKERAU; INV. STANDORT STOCKERAU MIET- UND PACHTZINSE UM- UND AUSBAU			2019	100.765,48	59.134,57	5.544,85	165.444,90
				2020	101.981,38	59.134,57	4.328,95	165.444,90
		2021	103.206,53	59.134,57	3.103,80	165.444,90		
		2022	104.441,00	59.134,57	1.869,33	165.444,90		
		2023	105.684,86	59.134,57	625,47	165.444,90		
		2024	53.311,81	29.567,29	0,00	82.879,10		
		2025	0,00	0,00	0,00	0,00		
		Σ	569.391,06	325.240,14	15.472,40	910.103,60		
		85613	UNIVERSITAETSKLINIKUM KREMS; INVESTITIONEN MIET- UND PACHTZINSE STRAHLENTHERAPIE	2019	447.632,38	228.137,24	60.394,66	736.164,28
				2020	454.510,04	228.137,24	53.517,00	736.164,28
2021	461.457,68			228.137,24	46.569,36	736.164,28		
2022	468.476,05			228.137,24	39.550,99	736.164,28		
2023	475.565,83			228.137,24	32.461,21	736.164,28		
2024	482.727,78			228.137,24	25.299,26	736.164,28		
2025	489.962,60			228.137,24	18.064,44	736.164,28		
Σ	3.280.332,36			1.596.960,68	275.856,92	5.153.149,96		

85615	LANDESKLINIKUM MAUER; INVESTITIONEN MIET- UND PACHTZINSE KINDER- UND JUGENDPSYCHIATRIE PAV. 6	2019	142.376,78	31.453,59	38.479,03	212.309,40
		2020	145.425,82	31.453,59	35.429,99	212.309,40
		2021	148.528,33	31.453,59	32.327,48	212.309,40
		2022	151.685,27	31.453,59	29.170,54	212.309,40
		2023	154.897,58	31.453,59	25.958,23	212.309,40
		2024	158.166,23	31.453,59	22.689,58	212.309,40
		2025	930.954,72	172.994,75	63.290,80	1.167.240,27
	Σ	1.832.034,73	361.716,29	247.345,65	2.441.096,67	
85616	LANDESKLINIKUM MELK; INVESTITIONEN MIET- UND PACHTZINSE ZU- UND UMBAU	2019	2.226.793,66	273.193,33	277.687,68	2.777.674,67
		2020	1.925.050,97	273.193,33	259.041,45	2.457.285,75
		2021	1.941.450,55	273.193,33	242.641,87	2.457.285,75
		2022	1.914.871,96	273.193,33	226.119,91	2.414.185,20
		2023	1.931.196,41	273.193,33	209.795,46	2.414.185,20
		2024	1.901.983,00	273.193,33	193.349,22	2.368.525,55
		2025	19.932.579,54	2.731.933,30	1.020.742,66	23.685.255,50
	Σ	31.773.926,09	4.371.093,28	2.429.378,25	38.574.397,62	
85617	LANDESKLINIKUM MISTELBACH-GAENSERNDORF; INV. MIET- UND PACHTZINSE PARKPLATZ	2019	38.835,54	38.466,00	639,18	77.940,72
		2020	39.019,83	38.466,00	454,89	77.940,72
		2021	39.204,55	38.466,00	270,17	77.940,72
		2022	39.389,71	38.466,00	85,01	77.940,72
		2023	0,00	0,00	0,00	0,00
		2024	0,00	0,00	0,00	0,00
		2025	0,00	0,00	0,00	0,00
	Σ	156.449,63	153.864,00	1.449,25	311.762,88	
85617	LANDESKLINIKUM MISTELBACH-GAENSERNDORF; INV. MIET- UND PACHTZINSE MZ GAENSERNDORF	2019	207.740,86	42.662,13	40.476,29	290.879,28
		2020	212.851,13	42.662,13	35.366,02	290.879,28
		2021	218.065,68	42.662,13	30.151,47	290.879,28
		2022	223.386,66	42.662,13	24.830,49	290.879,28
		2023	228.816,23	42.662,13	19.400,92	290.879,28
		2024	234.356,60	42.662,13	13.860,55	290.879,28
		2025	589.927,27	103.100,15	10.645,38	703.672,80
	Σ	1.915.144,43	359.072,93	174.731,12	2.448.948,48	

85617	LANDESKLINIKUM MISTELBACH-GAENSERNDORF; INV. MIET- UND PACHTZINSE NEUBAU	2019 2020 2021 2022 2023 2024 2025 Σ	3.799.370,43 3.869.001,98 3.939.551,37 4.011.030,64 3.866.863,51 2.847.323,43 49.363.780,72 71.696.922,08	1.483.532,16 1.483.532,16 1.483.532,16 1.483.532,16 1.483.532,16 1.483.532,16 22.005.727,04 30.906.920,00	1.424.589,09 1.354.957,54 1.284.408,15 1.212.928,88 1.140.625,67 1.077.814,05 8.859.091,90 16.354.415,28	6.707.491,68 6.707.491,68 6.707.491,68 6.707.491,68 6.491.021,34 5.408.669,64 80.228.599,66 118.958.257,36
85618	LANDESKLINIKUM BADEN-MOEDLING; INVESTITIONEN MIET- UND PACHTZINSE NEUBAU LK MOEDLING	2019 2020 2021 2022 2023 2024 2025 Σ	5.489.357,04 5.593.202,31 5.698.433,70 5.575.674,87 4.828.438,74 4.926.363,33 71.436.521,29 103.547.991,28	2.375.224,86 2.375.224,86 2.375.224,86 2.375.224,86 2.375.224,86 2.375.224,86 33.253.148,04 47.504.497,20	2.220.581,74 2.116.736,47 2.011.505,08 1.905.477,85 1.802.130,38 1.704.205,79 13.307.213,19 25.067.850,50	10.085.163,64 10.085.163,64 10.085.163,64 9.856.377,58 9.005.793,98 9.005.793,98 117.996.882,52 176.120.338,98
85618	LANDESKLINIKUM BADEN-MOEDLING; INVESTITIONEN MIET- UND PACHTZINSE NEUBAU LK BADEN	2019 2020 2021 2022 2023 2024 2025 Σ	7.542.907,41 6.983.057,38 5.780.046,40 5.844.044,41 5.908.534,95 5.973.521,81 93.996.033,67 132.028.146,03	2.555.288,52 2.555.288,52 2.555.288,52 2.555.288,52 2.555.288,52 2.555.288,52 42.562.029,91 57.893.761,03	1.522.709,86 1.448.257,40 1.378.485,83 1.314.487,82 1.249.997,28 1.185.010,42 10.494.018,68 18.592.967,29	11.620.905,79 10.986.603,30 9.713.820,75 9.713.820,75 9.713.820,75 9.713.820,75 147.052.082,26 208.514.874,35
85619	LANDESKLINIKUM NEUNKIRCHEN; INVESTITIONEN MIET- UND PACHTZINSE KRANKENPFLEGESCHULE	2019 2020 2021 2022 2023 2024 2025 Σ	172.381,39 173.703,91 43.633,71 0,00 0,00 0,00 0,00 389.719,01	15.227,43 15.227,43 3.806,86 0,00 0,00 0,00 0,00 34.261,72	1.654,60 332,08 0,00 0,00 0,00 0,00 0,00 1.986,68	189.263,42 189.263,42 47.440,57 0,00 0,00 0,00 0,00 425.967,41

85619	LANDESKLINIKUM NEUNKIRCHEN; INVESTITIONEN MIET- UND PACHTZINSE NEUBAU	2019	6.230.099,19	1.723.645,37	1.110.992,19	9.064.736,75
		2020	4.828.572,86	1.723.645,37	1.048.877,13	7.601.095,36
		2021	4.885.262,85	1.723.645,37	992.187,14	7.601.095,36
		2022	4.942.443,91	1.723.645,37	935.006,08	7.601.095,36
		2023	5.000.120,29	1.723.645,37	877.329,70	7.601.095,36
		2024	4.232.692,11	1.723.645,37	819.153,70	6.775.491,18
		2025	56.821.003,80	25.854.680,55	6.572.620,65	89.248.305,00
	Σ	86.940.195,01	36.196.552,77	12.356.166,59	135.492.914,37	
85620	LANDESKLINIKUM SCHEIBBS; INVESTITIONEN MIET- UND PACHTZINSE ZU- UND UMBAU	2019	2.165.641,43	1.417.485,23	72.724,78	3.655.851,44
		2020	1.767.614,09	1.382.789,13	63.336,78	3.213.740,00
		2021	1.664.979,63	1.373.236,72	54.297,07	3.092.513,42
		2022	1.567.914,08	1.364.049,29	45.475,54	2.977.438,91
		2023	1.567.057,56	1.363.208,05	36.689,43	2.966.955,04
		2024	1.566.892,41	1.362.424,14	27.897,75	2.957.214,30
		2025	1.312.475,86	1.135.353,45	17.132,84	2.464.962,15
	Σ	11.612.575,06	9.398.546,01	317.554,19	21.328.675,26	
85621	UNIVERSITAETSKLINIKUM ST. POELTEN-LILJENFELD; INVESTITIONEN MIET- UND PACHTZINSE 2. BA, BAUETAPPE 2	2019	15.756.676,70	0,00	5.490.874,88	21.247.551,58
		2020	15.945.688,81	0,00	5.210.852,92	21.156.541,73
		2021	16.229.897,09	0,00	4.926.644,64	21.156.541,73
		2022	11.223.047,92	0,00	4.660.492,49	15.883.540,41
		2023	10.611.682,76	0,00	4.462.911,33	15.074.594,09
		2024	10.802.102,20	0,00	4.272.491,89	15.074.594,09
		2025	228.836.013,10	0,00	48.589.622,81	277.425.635,91
	Σ	309.405.108,58	0,00	77.613.890,96	387.018.999,54	
85623	UNIVERSITAETSKLINIKUM TULLN; INVESTITIONEN MIET- UND PACHTZINSE NEUBAU	2019	435.191,38	164.512,18	153.051,75	752.755,31
		2020	444.942,65	164.512,18	143.300,48	752.755,31
		2021	454.852,49	164.512,18	133.390,64	752.755,31
		2022	464.923,46	164.512,18	123.319,67	752.755,31
		2023	475.158,18	164.512,18	113.084,95	752.755,31
		2024	485.559,33	164.512,18	102.683,80	752.755,31
		2025	4.134.906,29	1.274.969,40	425.114,63	5.834.990,32
	Σ	6.895.533,78	2.262.042,48	1.193.945,92	10.351.522,18	

85623 UNIVERSITAETSKLINIKUM TULLN; INVESTITIONEN MIET- UND PACHTZINSE ZU- UND UMBAU	2019	2.033.960,21	884.515,78	766.409,54	3.684.885,53
	2020	2.001.624,35	876.197,54	718.211,62	3.596.033,51
	2021	2.050.643,25	876.197,54	669.192,72	3.596.033,51
	2022	2.100.497,12	876.197,54	619.338,85	3.596.033,51
	2023	2.151.200,14	876.197,54	568.635,83	3.596.033,51
	2024	2.202.766,82	876.197,54	517.069,15	3.596.033,51
	2025	18.919.503,08	6.790.530,93	2.164.911,71	27.874.945,72
	Σ	31.460.194,97	12.056.034,41	6.023.769,42	49.539.998,80

Jahr	TILGUNG	KAUTIONEN	ZINSEN	SUMME
2019	62.600.548,88	15.444.352,79	15.054.386,20	93.099.287,87
2020	59.851.140,21	15.357.526,32	14.191.875,35	89.400.541,88
2021	58.673.052,99	15.286.930,60	13.338.071,84	87.298.055,43
2022	53.684.463,25	15.254.574,94	12.505.109,02	81.444.147,21
2023	50.601.080,15	14.846.813,47	11.733.691,58	77.181.585,20
2024	47.945.568,99	14.349.948,20	10.999.849,53	73.295.366,72
ab 2025	611.475.189,05	154.041.112,66	95.478.364,57	860.994.666,28
Σ	944.831.043,52	244.581.258,98	173.301.348,09	1.362.713.650,59

Gesamtsumme

**Auflistung der Leasingverbindlichkeiten des Landes Niederösterreich
für das Jahr 2018 - Laufende Projekte (vorläufige Berechnung)
LHSTv Dr. Pernkopf**

TEILABSCHNITT	PROJEKTBEZEICHNUNG	JAHR	TILGUNG	ZINSEN	SUMME
16112	NOE LANDESFIREWEHRVERBAND, ERRICHTUNG EINES CONTAINERTERMINALS	2068	2.342.000,00	0,00	2.342.000,00
85605	LANDESKLINIKUM GMÜND WAIDHOFEN/THAYA ZWETTLL; STANDORT GMÜND, SANIERUNG	2068	5.600.000,00	0,00	5.600.000,00
85605	LANDESKLINIKUM GMÜND WAIDHOFEN/THAYA ZWETTLL; STANDORT ZWETTLL; NEUBAU GESUNDHEITS- UND KRANKENPFLEGESCHULE	2068	2.000.000,00	0,00	2.000.000,00
85608	LANDESKLINIKUM HAINBURG; INVESTITIONEN; ZU- UND UMBAU	2068	35.479.000,00	0,00	35.479.000,00
85609	LANDESKLINIKUM HOLLABRUNN; ZIELPLANUNG UMSATZUNG AUSBAUSTUFE 1	2068	5.100.000,00	0,00	5.100.000,00
85612	UNIVERSITAETSKLINIKUM KREMS; NEUBAU UND ERWEITERUNG DER STRAHLENTHERAPIE INKL. PATHOLOGIE	2068	22.660.000,00	0,00	22.660.000,00
85615	LANDESKLINIKUM MAUER; INVESTITIONEN; BILDUNGSCAMPUS REGION MOSTVIERTEL	2068	16.800.000,00	4.456.000,00	21.256.000,00
85615	LANDESKLINIKUM MAUER; INVESTITIONEN; NEUBAU; DROGENTHERAPIE	2068	77.900.000,00	0,00	77.900.000,00
85617	LANDESKLINIKUM MISTELBACH; INVESTITIONEN; ZU- UND UMBAU	2068	80.851.000,00	0,00	80.851.000,00
85621	UNIVERSITAETSKLINIKUM ST. POELTEN; STANDORT LILIENFELD NEU- UND UMBAU OP ZONSE UND 4 BETTEN IMCU	2068	4.075.000,00	0,00	4.075.000,00
85621	UNIVERSITAETSKLINIKUM ST. POELTEN; STANDORT ST. POELTEN ERRICHTUNG BETRIEBLICHE KINDERBETREUNGSANRICHTUNG	2068	3.300.000,00	0,00	3.300.000,00
85626	LANDESKLINIKUM WIENER NEUSTADT; INVESTITIONEN; BESTANDSERHALTENDE MASSNAHMEN ALTBESTAND	2068	26.821.000,00	0,00	26.821.000,00

85626	LANDESKLINIKUM WIENER NEUSTADT; INVESTITIONEN; NEUBAU; PROJEKTENTWICKLUNG	2068	7.903.000,00	0,00	7.903.000,00
Gesamt			290.831.000,00	4.456.000,00	295.287.000,00

**Sonderfinanzierungsmodell Forderungskauf des Landes Niederösterreich
für das Jahr 2018 - Abgeschlossene Projekte
LHSTv. Dr. PERNKOPF**

JAHR	TILGUNG	ZINSEN	SUMME
2019	7.552.483,48	276.128,56	7.828.612,04
2020	5.434.293,32	209.610,26	5.643.903,58
2021	3.288.584,48	170.610,74	3.459.195,22
2022	3.317.658,62	141.536,60	3.459.195,22
2023	3.347.033,37	112.161,85	3.459.195,22
2024	3.376.475,66	82.719,55	3.459.195,21
ab 2025	6.763.883,06	100.216,11	6.864.099,17
Gesamt	33.080.411,99	1.092.983,67	34.173.395,66

2. APRIL 2019



LANDESHAUPTFRAU-STELLVERTRETER
Franz SCHNABL

3109 St. Pölten, Landhausplatz 1
TELEFON 02742/9005 Durchwahl 12210
FAX 02742/9005 - 15460
post.lhstvschnabl@noel.gv.at
www.noel.gv.at/datenschutz

2 April 2019
Bearbeiter: HR Mag. Dohr
Durchwahl: 12341

Herrn Landesamtsdirektor
Mag. Werner Trock
Im Hause

Sehr geehrter Herr Landesamtsdirektor!

In meinem Ressort gibt es keine Leasingverbindlichkeiten des Landes, keine Schuldeinlösungen in laufenden Projekten sowie keinen NÖ Gemeindeförderungsbericht 2018 über die den Gemeinden und Gemeindeverbänden gewährten Förderungen.

Mit freundlichen Grüßen

Sommer Markus (LAD1)

Von: Dultinger Susanne (Büro LR Bohuslav)
Gesendet: Mittwoch, 10. April 2019 14:24
An: #LAD1
Betreff: WG: Leasingbericht 2018 - LR Dr. Bohuslav
Anlagen: Leasingbericht_2018_-_LR_Dr._Bohuslav.pdf

Im Anhang erhalten Sie die von der Finanzabteilung übermittelte Auflistung der Leasingverbindlichkeiten 2018 aus dem Ressort LR Dr. Bohuslav.

Mit freundlichen Grüßen

Susanne Dultinger

Büro Landesrätin Dr.ⁱⁿ Petra Bohuslav

Landhausplatz 1, 3109 St. Pölten

Tel. 02742/9005/13574

Fax. 02742/9005/13730

Mail: susanne.dultinger@noel.gv.at

Aschauer Michaela, (LAD1)

Von: Dultinger Susanne (Büro LR Bohuslav)
Gesendet: Donnerstag, 11. April 2019 09:13
An: #LAD1
Betreff: Leasingbericht des Landes und Schuldeinlösungen LR Bohuslav

Sehr geehrte Damen und Herren!

Zum mail vom 10.4.2018 wird noch angemerkt, dass es nach Rücksprache mit der Finanzabteilung keine Schuldeinlösungen gibt.

Mit freundlichen Grüßen
Susanne Dultinger
Büro Landesrätin Dr.ⁱⁿ Petra Bohuslav
Landhausplatz 1, 3109 St. Pölten
Tel. 02742/9005/13574
Fax. 02742/9005/13730
Mail: susanne.dultinger@noel.gv.at

**Auflistung der Leasingverbindlichkeiten des Landes Niederösterreich
für das Jahr 2018 - Abgeschlossene Projekte
LR Dr. Bohuslav**

TEILABSCHNITT	PROJEKTBEZEICHNUNG	JAHR	TILGUNG	KAUTION	ZINSEN	SUMME
26100	BESONDERE SPORTFOERDERUNG - SPORTZENTRUM NOE U. BSFZ SUED MIET- UND PACTZINSE SPORTZENTRUM NIEDEROESTERREICH; NEUBAU	2019	1.071.858,61	183.343,40	257.836,44	1.513.038,45
		2020	1.088.562,71	183.343,40	241.132,34	1.513.038,45
		2021	1.105.500,17	183.343,40	224.194,88	1.513.038,45
		2022	1.095.111,83	183.343,40	207.020,67	1.485.475,90
		2023	1.112.204,82	183.343,40	189.927,68	1.485.475,90
		2024	1.129.537,69	183.343,40	172.594,81	1.485.475,90
		2025	8.381.898,26	1.415.489,45	736.372,63	10.533.760,34
	Σ	14.984.674,09	2.515.549,85	2.029.079,45	19.529.303,39	
26100	BESONDERE SPORTFOERDERUNG - SPORTZENTRUM NOE U. BSFZ SUED MIET- UND PACTZINSE SPORTZENTRUM NIEDEROESTERREICH; STADION	2019	768.614,81	124.496,52	74.235,17	967.346,50
		2020	773.001,89	124.496,52	69.848,09	967.346,50
		2021	687.178,30	124.496,52	65.524,20	877.199,02
		2022	691.260,40	124.496,52	61.442,10	877.199,02
		2023	695.367,29	124.496,52	57.335,21	877.199,02
		2024	699.499,19	124.496,52	53.203,31	877.199,02
		2025	7.868.869,06	1.493.958,24	337.403,44	9.700.230,74
	Σ	12.183.790,94	2.240.937,36	718.991,52	15.143.719,82	
Gesamtsumme		Σ	27.168.465,03	4.756.487,21	2.748.070,97	34.673.023,21

Jahr	TILGUNG	KAUTIONEN	ZINSEN	SUMME
2019	1.840.473,42	307.839,92	332.071,61	2.480.384,95
2020	1.861.564,60	307.839,92	310.980,43	2.480.384,95
2021	1.792.678,47	307.839,92	289.719,08	2.390.237,47
2022	1.786.372,23	307.839,92	268.462,77	2.362.674,92
2023	1.807.572,11	307.839,92	247.262,89	2.362.674,92
2024	1.829.036,88	307.839,92	225.798,12	2.362.674,92
ab 2025	16.250.767,32	2.909.447,69	1.073.776,07	20.233.991,08
Σ	27.168.465,03	4.756.487,21	2.748.070,97	34.673.023,21

Ludwig Schleritzko
Landesrat



Herrn
Landesamtsdirektor
Votr. Hofrat
Mag. Werner Trock

St. Pölten, am 15. April 2019

Sehr geehrter Herr Landesamtsdirektor!

Unter Bezugnahme auf den dortigen Erlass vom 25. Jänner 2019, LAD1-SE-3071/055-2019, teile ich mit, dass in meinem Zuständigkeitsbereich beiliegende Leasingverbindlichkeiten und Schuldeinlösungen im Sinne des Resolutionsantrages, LT-Zahl 38/B-1, eingegangen wurden.

Mit freundlichen Grüßen

Beilage



**Auflistung der Leasingverbindlichkeiten des Landes Niederösterreich
für das Jahr 2018 - Abgeschlossene Projekte
LR DI Schleritzko**

TEILABSCHNITT	PROJEKTBEZEICHNUNG	JAHR	TILGUNG	KAUTION	ZINSEN	SUMME
61113	LANDESSTRASSEN, GEBÄUDE; INVESTITIONEN MIET- UND PACHTZINSE STRM. SIERNDORF	2019	157.823,62	46.638,30	65.103,10	269.565,02
		2020	161.129,18	46.638,30	61.797,53	269.565,01
		2021	164.485,87	46.638,30	58.440,84	269.565,01
		2022	167.894,45	46.638,30	55.032,26	269.565,01
		2023	171.355,74	46.638,30	51.570,97	269.565,01
		2024	174.870,54	46.638,30	48.056,17	269.565,01
		2025	2.171.713,60	513.021,30	280.480,21	2.965.215,11
	Σ	3.169.273,00	792.851,10	620.481,08	4.582.605,18	
61170	LANDESSTRASSEN; MASCHINEN, GERAETE, FAHRZEUGE MIET- UND PACHTZINSE	2019	5.612.977,14	382.638,79	363.489,95	6.359.105,88
		2020	5.017.179,20	325.384,63	281.842,11	5.624.405,94
		2021	4.172.805,06	247.093,10	210.510,67	4.630.408,83
		2022	3.490.909,64	181.907,89	150.700,67	3.823.518,20
		2023	2.885.206,81	123.731,94	96.490,35	3.105.429,10
		2024	2.270.673,17	68.010,10	49.133,69	2.387.816,96
		2025	1.524.310,92	0,00	19.262,47	1.543.573,39
	Σ	24.974.061,94	1.328.766,45	1.171.429,91	27.474.258,30	

Jahr	TILGUNG	KAUTIONEN	ZINSEN	SUMME
2019	5.770.800,76	429.277,09	428.593,05	6.628.670,90
2020	5.178.308,38	372.022,93	343.639,64	5.893.970,95
2021	4.337.290,93	293.731,40	268.951,51	4.899.973,84
2022	3.658.804,09	228.546,19	205.732,93	4.093.083,21
2023	3.056.562,55	170.370,24	148.061,32	3.374.994,11
2024	2.445.543,71	114.648,40	97.189,86	2.657.381,97
ab 2025	3.696.024,52	513.021,30	299.742,68	4.508.788,50
Σ	28.143.334,94	2.121.617,55	1.791.910,99	32.056.863,48
Gesamtsumme				

**Sonderfinanzierungsmodell Forderungskauf des Landes Niederösterreich
für das Jahr 2018 - Abgeschlossene Projekte
LR DI Schleritzko**

JAHR	TILGUNG	ZINSEN	SUMME
2019	152.973.680,96	5.093.866,89	158.067.547,85
2020	99.918.591,20	4.451.371,24	104.369.962,44
2021	81.040.975,25	3.602.203,65	84.643.178,90
2022	71.651.985,01	2.843.257,23	74.495.242,24
2023	58.501.606,06	2.163.650,30	60.665.256,36
2024	52.806.866,50	1.595.653,60	54.402.520,10
ab 2025	329.353.714,15	2.322.954,24	331.676.668,39
Gesamt	846.247.419,13	22.072.957,15	868.320.376,28

Aschauer Michaela, (LAD1)

Betreff:

WG: Leasingbericht 2018 - LR Mag. Teschl-Hofmeister

Von: Frühwald Doris, (Büro LR Teschl-Hofmeister)

Gesendet: Montag, 15. April 2019 09:40

An: Posch Christian (LAD1-SE)

Betreff: Leasingbericht 2018 - LR Mag. Teschl-Hofmeister

Sehr geehrter Herr Posch,

anbei übermittle ich Ihnen im Auftrag von BL Brandstetter die Auflistung der Leasingverbindlichkeiten (inklusive Schuldeinlösungen) aus dem Ressort von Landesrätin Teschl-Hofmeister.

Mit freundlichen Grüßen

Doris Frühwald

Büro Landesrätin Christiane Teschl-Hofmeister

3109 St. Pölten, Landhausplatz 1, Haus 1

Tel.: 0 27 42 90 05 – 12 622

Fax: 0 27 42 90 05 – 12 650

E-Mail: buero.teschl-hofmeister@noel.gv.at

**Aufteilung der Leasingverbindlichkeiten des Landes Niederösterreich
für das Jahr 2018 - Abgeschlossene Projekte
LR Mag. Teschl-Hofmeister**

TEILABSCHNITT	PROJEKTBEZEICHNUNG	JAHR	TILGUNG	KAUTION	ZINSEN	SUMME
21321	SONDERSCHULEN, SONSTIGE; INVESTITIONEN MIET- UND PACHTZINSE LSS HINTERBRUEHL	2019	136.165,69	43.366,21	16.238,30	195.770,20
		2020	138.850,39	43.366,21	13.553,60	195.770,20
		2021	141.575,27	43.366,21	10.828,71	195.770,19
		2022	144.340,96	43.366,21	8.063,02	195.770,19
		2023	147.148,05	43.366,21	5.255,94	195.770,20
		2024	149.997,17	43.366,21	2.406,82	195.770,20
		2025	127.204,74	36.138,52	0,00	163.343,26
		Σ	985.282,27	296.335,78	56.346,39	1.337.964,44
21321	SONDERSCHULEN, SONSTIGE; INVESTITIONEN MIET- UND PACHTZINSE LSS ALLENTSTEIG, ZU- UND UMBAU, TURNSAAL	2019	21.900,55	14.243,47	1.756,00	37.900,02
		2020	22.139,12	14.243,47	1.517,43	37.900,02
		2021	22.379,28	14.243,47	1.277,27	37.900,02
		2022	22.621,05	14.243,47	1.035,50	37.900,02
		2023	22.864,43	14.243,47	792,12	37.900,02
		2024	23.109,44	14.243,47	547,11	37.900,02
		2025	46.960,48	28.486,94	352,62	75.800,04
		Σ	181.974,35	113.947,76	7.278,05	303.200,16
21321	SONDERSCHULEN, SONSTIGE; INVESTITIONEN MIET- UND PACHTZINSE LSS ALLENTSTEIG, ZU- UND UMBAU	2019	27.880,16	6.960,62	2.464,42	37.305,20
		2020	28.097,56	6.960,62	2.247,02	37.305,20
		2021	28.316,26	6.960,62	2.028,32	37.305,20
		2022	28.536,28	6.960,62	1.808,30	37.305,20
		2023	28.757,60	6.960,62	1.586,98	37.305,20
		2024	28.980,26	6.960,62	1.364,32	37.305,20
		2025	178.632,90	41.763,72	3.434,58	223.831,20
		Σ	349.201,02	83.527,44	14.933,94	447.662,40

22058	LANDESBERUFSSCHULEN; AUSBAUPROGRAMM MIET- UND PACTHINSE LBS TECHNISCHE QUALIFIKATIONSMASSNAHMEN; LBS BADEN; LBS LILIENFELD; LBS MISTELBACH; LBS NEUNKIRCHEN; LBS ST. POELTEN LBS STOCKERAU; LBS THERESIENFELD; LBS WALDEGG LBS ZISTERSDORF; LBS EGGENBURG; LBS SCHREMS; LBS POEHLARN	2019	5.450.118,52	1.484.552,93	1.129.736,30	8.064.407,75		
		2020	5.305.315,07	1.451.545,61	1.052.307,13	7.809.167,81		
		2021	5.228.071,06	1.433.498,71	975.395,83	7.636.965,60		
		2022	5.044.222,38	1.394.526,80	899.581,88	7.338.331,06		
		2023	4.559.221,61	1.292.649,51	828.467,03	6.680.338,15		
		2024	4.423.031,14	1.292.649,51	760.355,40	6.476.036,05		
		2025	39.251.449,60	11.053.364,49	4.785.522,81	55.090.336,90		
		Σ	69.261.429,38	19.402.787,56	10.431.366,38	99.095.583,32		
		22922	LW. FACHSCHULE GIESSHUEBL BEI AMSTETTEN; INVESTITIONEN MIET- UND PACTHINSE	2019	206.675,34	44.838,08	30.426,50	281.939,92
				2020	210.491,91	44.838,08	26.609,93	281.939,92
2021	214.366,37			44.838,08	22.735,47	281.939,92		
2022	218.299,56			44.838,08	18.802,28	281.939,92		
2023	222.292,41			44.838,08	14.809,43	281.939,92		
2024	226.345,81			44.838,08	10.756,03	281.939,92		
2025	425.699,47			82.203,15	8.869,23	516.771,85		
Σ	1.724.170,87			351.231,63	133.008,87	2.208.411,37		
22922	LW. FACHSCHULE GIESSHUEBL BEI AMSTETTEN; INVESTITIONEN MIET- UND PACTHINSE GARDEROBE UND VERKAUFSRAUM			2019	45.217,89	24.418,28	9.585,93	79.222,10
				2020	46.338,78	24.418,28	8.465,05	79.222,11
		2021	47.477,68	24.418,28	7.326,16	79.222,12		
		2022	48.634,91	24.418,28	6.168,92	79.222,11		
		2023	49.810,73	24.418,28	4.993,09	79.222,10		
		2024	51.005,49	24.418,28	3.798,33	79.222,10		
		2025	96.677,11	44.766,85	3.831,72	145.275,68		
		Σ	385.162,59	191.276,53	44.169,20	620.608,32		
		22924	LW. FACHSCHULE HOHENLEHEN; INVESTITIONEN MIET- UND PACTHINSE SANIERUNG	2019	78.720,81	22.333,41	10.827,97	111.882,19
				2020	80.042,51	22.333,41	9.506,27	111.882,19
2021	81.381,50			22.333,41	8.167,28	111.882,19		
2022	82.738,01			22.333,41	6.810,77	111.882,19		
2023	84.112,26			22.333,41	5.436,52	111.882,19		
2024	85.504,48			22.333,41	4.044,30	111.882,19		
2025	249.983,44			63.278,00	3.838,87	317.100,31		
Σ	742.483,01	197.278,46	48.631,98	988.393,45				

22924	LW. FACHSCHULE HOHENLEHEN; INVESTITIONEN MIET- UND PACTZINSE SANIERUNG DES GAERTNERHAUSES	2019	106.077,53	26.610,95	0,00	132.688,48
		2020	95.505,34	25.659,86	0,00	121.165,20
		2021	95.505,34	25.659,86	0,00	121.165,20
		2022	95.505,34	25.659,86	0,00	121.165,20
		2023	95.505,34	25.659,86	0,00	121.165,20
		2024	95.505,34	25.659,86	0,00	121.165,20
		2025	1.002.806,07	269.428,53	0,00	1.272.234,60
		Σ	1.586.410,30	424.338,78	0,00	2.010.749,08
		2019	231.712,37	35.359,82	57.702,62	324.774,81
		2020	234.950,19	35.359,82	54.464,80	324.774,81
2021	238.226,27	35.359,82	51.188,72	324.774,81		
2022	241.541,07	35.359,82	47.873,92	324.774,81		
2023	244.895,06	35.359,82	44.519,93	324.774,81		
2024	199.825,57	35.359,82	41.397,60	276.582,99		
2025	2.572.062,83	530.397,30	323.407,43	3.425.867,56		
Σ	3.963.213,36	742.556,22	620.555,02	5.326.324,60		
22927	LW. FACHSCHULE KREMS AN DER DONAU; INVESTITIONEN MIET- UND PACTZINSE WEINKOMPETENZENTRUM	2019	220.514,60	64.397,25	45.320,12	330.231,97
		2020	222.991,56	64.397,25	42.843,17	330.231,98
		2021	225.489,11	64.397,25	40.345,62	330.231,98
		2022	228.007,41	64.397,25	37.827,31	330.231,97
		2023	162.117,90	64.397,25	35.424,06	261.939,21
		2024	164.108,21	64.397,25	33.433,75	261.939,21
		2025	2.516.018,17	901.561,50	249.569,27	3.667.148,94
		Σ	3.739.246,96	1.287.945,00	484.763,30	5.511.955,26
		2019	80.791,86	25.140,39	4.569,88	110.502,13
		2020	81.425,76	25.140,39	3.935,99	110.502,14
2021	82.063,46	25.140,39	3.298,28	110.502,13		
2022	82.704,97	25.140,39	2.656,77	110.502,13		
2023	83.350,32	25.140,39	2.011,42	110.502,13		
2024	83.999,53	25.140,39	1.362,21	110.502,13		
2025	84.652,63	25.140,39	709,11	110.502,13		
Σ	578.988,53	175.982,73	18.543,66	773.514,92		
22928	LW. FACHSCHULE LANGENLOIS; INVESTITIONEN MIET- UND PACTZINSE SANIERUNG DES WIRTSCHAFTSBETRIEBES	2019	80.791,86	25.140,39	4.569,88	110.502,13
		2020	81.425,76	25.140,39	3.935,99	110.502,14
		2021	82.063,46	25.140,39	3.298,28	110.502,13
		2022	82.704,97	25.140,39	2.656,77	110.502,13
		2023	83.350,32	25.140,39	2.011,42	110.502,13
		2024	83.999,53	25.140,39	1.362,21	110.502,13
		2025	84.652,63	25.140,39	709,11	110.502,13
		Σ	578.988,53	175.982,73	18.543,66	773.514,92

22944	LW, FACHSCHULEN, SONSTIGE MASSNAHMEN; INVESTITIONEN MIET- UND PACTHINZINSE TECHNISCHE GERATE UND AUSSTATTUNG	2019	105.389,58	0,00	6.384,54	111.774,12		
		2020	106.514,51	0,00	5.259,61	111.774,12		
		2021	107.651,45	0,00	4.122,67	111.774,12		
		2022	108.800,57	0,00	2.973,55	111.774,12		
		2023	109.961,90	0,00	1.812,21	111.774,11		
		2024	85.418,42	0,00	681,60	86.100,02		
		2025	2.264,92	0,00	12,06	2.276,98		
		Σ	626.001,35	0,00	21.246,24	647.247,59		
		41093	LANDES-REHABILITATIONSHSHEIM WIENER NEUSTADT; INVESTITIONEN MIET- UND PACTHINZINSE SCHWIMMBADSANIERUNG	2019	54.663,47	6.318,66	0,00	60.982,13
				2020	54.663,47	6.318,66	0,00	60.982,13
2021	54.663,47			6.318,66	0,00	60.982,13		
2022	54.663,47			6.318,66	0,00	60.982,13		
2023	54.663,47			6.318,66	0,00	60.982,13		
2024	54.663,47			6.318,66	0,00	60.982,13		
2025	437.307,76			50.549,28	0,00	487.857,04		
Σ	765.288,58			88.461,24	0,00	853.749,82		
85451	NOE PFLEGE- UND FOERDERZENTRUM PERCHTOLDSORF; INVESTITIONEN MIET- UND PACTHINZINSE			2019	369.825,39	126.028,42	131.531,86	627.385,67
				2020	376.272,18	126.028,42	125.085,07	627.385,67
		2021	327.085,70	126.028,42	119.029,55	572.143,67		
		2022	333.062,07	126.028,42	113.053,18	572.143,67		
		2023	339.117,65	126.028,42	106.997,60	572.143,67		
		2024	345.253,49	126.028,42	100.861,76	572.143,67		
		2025	4.606.067,66	2.016.454,72	861.320,26	7.483.842,64		
		Σ	6.696.684,14	2.772.625,24	1.557.879,28	11.027.188,66		
		85821	PFLEGE- UND BETRUEGUNGSZENTRUM AMSTETTEN; INVESTITIONEN MIET- UND PACTHINZINSE ZU- UND UMBAU	2019	465.612,65	99.243,75	19.624,09	584.480,49
				2020	420.842,45	95.359,38	18.516,46	534.718,29
2021	393.120,37			92.891,94	17.479,26	503.491,57		
2022	385.139,22			92.117,04	16.468,57	493.724,83		
2023	386.148,36			92.117,04	15.459,43	493.724,83		
2024	387.159,64			92.117,04	14.448,15	493.724,83		
2025	4.858.963,10			1.136.110,16	94.315,52	6.089.388,78		
Σ	7.296.985,79			1.699.956,35	196.311,48	9.193.253,62		

85822	PFLEGE- UND BETREUUNGSZENTRUM ST.PETER/AU; INVESTITIONEN MIET- UND PACHTZINSE	2019	512.769,28	39.474,86	14.812,08	567.056,22
		2020	523.184,10	39.474,86	4.397,26	567.056,22
		2021	221.113,76	16.447,86	0,00	237.561,62
		2022	0,00	0,00	0,00	0,00
		2023	0,00	0,00	0,00	0,00
		2024	0,00	0,00	0,00	0,00
		2025	0,00	0,00	0,00	0,00
		Σ	1.257.067,14	95.397,58	19.209,34	1.371.674,06
		2019	472.583,00	145.860,85	40.599,48	659.043,33
		2020	476.168,12	145.860,85	37.014,36	659.043,33
2021	479.774,02	145.860,85	33.408,46	659.043,33		
2022	483.400,82	145.860,85	29.781,66	659.043,33		
2023	487.048,65	145.860,85	26.133,83	659.043,33		
2024	490.717,63	145.860,85	22.464,85	659.043,33		
2025	3.022.554,03	875.165,10	56.540,85	3.954.259,98		
Σ	5.912.246,27	1.750.330,20	245.943,49	7.908.519,96		
85825	PFLEGE- UND BETREUUNGSZENTRUM BADEN; INVESTITIONEN MIET- UND PACHTZINSE	2019	836.752,63	331.461,57	174.195,74	1.342.409,94
		2020	845.626,42	331.461,57	165.321,95	1.342.409,94
		2021	854.567,85	331.461,57	156.380,52	1.342.409,94
		2022	863.577,45	331.461,57	147.370,92	1.342.409,94
		2023	662.860,80	331.461,57	138.637,71	1.132.960,08
		2024	670.623,42	331.461,57	130.875,09	1.132.960,08
		2025	10.238.617,70	4.640.461,98	982.361,44	15.861.441,12
		Σ	14.972.626,27	6.629.231,40	1.895.143,37	23.497.001,04
		2019	438.997,40	88.052,29	11.614,42	538.664,11
		2020	448.937,08	88.052,29	1.674,74	538.664,11
2021	75.802,31	14.675,38	0,00	90.477,69		
2022	0,00	0,00	0,00	0,00		
2023	0,00	0,00	0,00	0,00		
2024	0,00	0,00	0,00	0,00		
2025	0,00	0,00	0,00	0,00		
Σ	963.736,79	190.779,96	13.289,16	1.167.805,91		
85827	PFLEGE- UND BETREUUNGSZENTRUM POTTENDORF; INVESTITIONEN MIET- UND PACHTZINSE NEUBAU					

85828	PFLEGE- UND BETREUUNGSZENTRUM HAINBURG/D.; INVESTITIONEN MIET- UND PACHTZINSE ZU- UND UMBAU	2019	327.699,75	105.631,41	27.585,14	460.916,30
		2020	329.473,10	105.631,41	25.811,79	460.916,30
		2021	331.274,86	105.631,41	24.010,03	460.916,30
		2022	333.105,48	105.631,41	22.179,41	460.916,30
		2023	334.965,42	105.631,41	20.319,47	460.916,30
		2024	336.855,16	105.631,41	18.429,73	460.916,30
		2025	3.121.893,19	950.682,69	75.670,82	4.148.246,70
		Σ	5.115.266,96	1.584.471,15	214.006,39	6.913.744,50
		2019	273.816,68	172.333,84	6.496,88	452.647,40
		2020	274.181,06	172.333,84	5.081,45	451.596,35
2021	274.545,73	172.333,84	3.664,87	450.544,44		
2022	274.910,70	172.333,84	2.247,13	449.491,67		
2023	160.533,24	100.528,07	576,68	261.637,99		
2024	0,00	0,00	0,00	0,00		
2025	0,00	0,00	0,00	0,00		
Σ	1.257.987,41	789.863,43	18.067,01	2.065.917,85		
85831	PFLEGE- UND BETREUUNGSZENTRUM ZISTERSDORF; INVESTITIONEN MIET- UND PACHTZINSE	2019	481.139,18	143.516,76	0,00	624.655,94
		2020	481.139,18	143.516,76	0,00	624.655,94
		2021	481.139,18	143.516,76	0,00	624.655,94
		2022	481.139,18	143.516,76	0,00	624.655,94
		2023	481.139,18	143.516,76	0,00	624.655,94
		2024	481.139,18	143.516,76	0,00	624.655,94
		2025	1.924.556,72	574.067,04	0,00	2.498.623,76
		Σ	4.811.391,80	1.435.167,60	0,00	6.246.559,40
		2019	435.867,02	88.959,00	15.757,39	540.583,41
		2020	445.764,75	88.959,00	5.859,66	540.583,41
2021	264.674,34	51.892,75	0,00	316.567,09		
2022	0,00	0,00	0,00	0,00		
2023	0,00	0,00	0,00	0,00		
2024	0,00	0,00	0,00	0,00		
2025	0,00	0,00	0,00	0,00		
Σ	1.146.306,11	229.810,75	21.617,05	1.397.733,91		
85832	PFLEGE- UND BETREUUNGSZENTRUM ORTH/DONAU; INVESTITIONEN MIET- UND PACHTZINSE NEUBAU	2019	435.867,02	88.959,00	15.757,39	540.583,41
		2020	445.764,75	88.959,00	5.859,66	540.583,41
		2021	264.674,34	51.892,75	0,00	316.567,09
		2022	0,00	0,00	0,00	0,00
		2023	0,00	0,00	0,00	0,00
		2024	0,00	0,00	0,00	0,00
		2025	0,00	0,00	0,00	0,00
		Σ	1.146.306,11	229.810,75	21.617,05	1.397.733,91

85833	PFLEGE- UND BETREUUNGSZENTRUM SCHREMS; INVESTITIONEN MIET- UND PACHTZINSE	2019 2020 2021 2022 2023 2024 2025 Σ	235.669,90 235.721,49 235.773,09 235.824,70 235.876,32 235.927,94 216.312,66 1.631.106,10	63.632,14 63.632,14 63.632,14 63.632,14 63.632,14 63.632,14 58.329,46 440.122,30	357,02 305,43 253,83 202,22 150,60 98,98 43,39 1.411,47	299.659,06 299.659,06 299.659,06 299.659,06 299.659,06 299.659,06 274.685,51 2.072.639,87
85835	PFLEGE- UND BETREUUNGSZENTRUM RETZ; INVESTITIONEN MIET- UND PACHTZINSE	2019 2020 2021 2022 2023 2024 2025 Σ	398.958,27 399.581,97 400.214,33 400.855,47 401.505,52 402.164,60 3.650.693,20 6.053.973,36	113.000,00 113.000,00 113.000,00 113.000,00 113.000,00 113.000,00 1.017.000,00 1.695.000,00	14.497,52 13.873,82 13.241,46 12.600,32 11.950,27 11.291,19 70.408,91 147.863,49	526.455,79 526.455,79 526.455,79 526.455,79 526.455,79 526.455,79 4.738.102,11 7.896.836,85
85836	PFLEGE- UND BETREUUNGSZENTRUM HOLLABRUNN; INVESTITIONEN MIET- UND PACHTZINSE ZUBAU	2019 2020 2021 2022 2023 2024 2025 Σ	345.662,97 58.280,28 0,00 0,00 0,00 0,00 0,00 403.943,25	31.875,57 5.312,60 0,00 0,00 0,00 0,00 0,00 37.188,17	1.145,31 0,00 0,00 0,00 0,00 0,00 0,00 1.145,31	378.683,85 63.592,88 0,00 0,00 0,00 0,00 0,00 442.276,73
85837	PFLEGE- UND BETREUUNGSZENTRUM EGGENBURG; INVESTITIONEN MIET- UND PACHTZINSE	2019 2020 2021 2022 2023 2024 2025 Σ	394.409,81 397.024,74 399.655,75 200.819,57 0,00 0,00 0,00 1.391.909,87	30.950,57 30.950,57 30.950,57 15.475,29 0,00 0,00 0,00 108.327,00	6.567,50 3.952,57 1.321,56 0,00 0,00 0,00 0,00 11.841,63	431.927,88 431.927,88 431.927,88 216.294,86 0,00 0,00 0,00 1.512.078,50

85839	PFLEGE- UND BETREUUNGSZENTRUM STOCKERAU; INVESTITIONEN MIET- UND PACHTZINSE NEUBAU	2019	586.409,55	161.782,11	0,00	748.191,66
		2020	586.409,55	161.782,11	0,00	748.191,66
		2021	586.409,55	161.782,11	0,00	748.191,66
		2022	586.409,55	161.782,11	0,00	748.191,66
		2023	586.409,55	161.782,11	0,00	748.191,66
		2024	586.409,55	161.782,11	0,00	748.191,66
		2025	3.518.457,30	970.692,66	0,00	4.489.149,96
		Σ	7.036.914,60	1.941.385,32	0,00	8.978.299,92
		2019	440.481,84	100.701,81	46.627,80	587.811,45
		2020	443.636,94	100.701,81	43.472,70	587.811,45
2021	328.129,43	87.914,54	41.061,22	457.105,19		
2022	330.554,97	87.914,54	38.635,68	457.105,19		
2023	332.994,64	87.914,54	36.196,01	457.105,19		
2024	335.448,54	87.914,54	33.742,11	457.105,19		
2025	4.222.078,73	1.054.974,48	208.209,07	5.485.262,28		
Σ	6.433.325,09	1.608.036,26	447.944,59	8.489.305,94		
85841	PFLEGE- UND BETREUUNGSZENTRUM MAUTERN; INVESTITIONEN MIET- UND PACHTZINSE	2019	377.365,40	122.198,79	41.333,07	540.897,26
		2020	380.429,52	122.198,79	38.268,95	540.897,26
		2021	383.512,45	122.198,79	35.186,02	540.897,26
		2022	386.614,28	122.198,79	32.084,19	540.897,26
		2023	389.735,13	122.198,79	28.963,34	540.897,26
		2024	392.875,13	122.198,79	25.823,34	540.897,26
		2025	3.258.377,10	977.590,32	91.210,66	4.327.178,08
		Σ	5.568.909,01	1.710.783,06	292.869,57	7.572.561,64
		2019	420.249,98	145.892,42	138.059,45	704.201,85
		2020	426.805,13	145.892,42	131.504,30	704.201,85
2021	387.701,85	145.892,42	124.873,06	658.467,33		
2022	347.943,94	145.892,42	118.896,45	612.732,81		
2023	353.745,88	145.892,42	113.094,51	612.732,81		
2024	359.616,10	145.892,42	107.224,29	612.732,81		
2025	5.633.395,50	2.480.171,14	966.831,74	9.080.398,38		
Σ	7.929.458,38	3.355.525,66	1.700.483,80	12.985.467,84		
85844	PFLEGE- UND BETREUUNGSZENTRUM TUERNITZ; INVESTITIONEN MIET- UND PACHTZINSE					

85846	PFLEGE- UND BETREUUNGSZENTRUM MANK; INVESTITIONEN MIET- UND PACHTZINSE NEUBAU	2019	438.137,47	94.916,65	4.405,29	537.459,41
		2020	259.071,13	55.368,05	0,00	314.439,18
		2021	0,00	0,00	0,00	0,00
		2022	0,00	0,00	0,00	0,00
		2023	0,00	0,00	0,00	0,00
		2024	0,00	0,00	0,00	0,00
		2025	0,00	0,00	0,00	0,00
	Σ	697.208,60	150.284,70	4.405,29	851.898,59	
85848	PFLEGE- UND BETREUUNGSZENTRUM LAATH.; INVESTITIONEN MIET- UND PACHTZINSE	2019	441.579,74	90.034,52	15.109,32	546.723,58
		2020	451.605,50	90.034,52	5.083,56	546.723,58
		2021	229.621,37	45.017,26	0,00	274.638,63
		2022	0,00	0,00	0,00	0,00
		2023	0,00	0,00	0,00	0,00
		2024	0,00	0,00	0,00	0,00
		2025	0,00	0,00	0,00	0,00
	Σ	1.122.806,61	225.086,30	20.192,88	1.368.085,79	
85850	PFLEGE- UND BETREUUNGSZENTRUM WOLKERSDORF; INVESTITIONEN MIET- UND PACHTZINSE NEUBAU	2019	549.818,67	195.732,13	206.048,31	951.599,11
		2020	505.913,75	195.732,13	196.590,69	898.236,57
		2021	515.067,21	195.732,13	187.437,23	898.236,57
		2022	524.341,17	195.732,13	178.163,27	898.236,57
		2023	533.737,19	195.732,13	168.767,25	898.236,57
		2024	543.256,92	195.732,13	159.247,52	898.236,57
		2025	7.360.692,99	3.131.714,08	1.364.676,61	11.857.083,68
	Σ	10.532.827,90	4.306.106,86	2.460.930,88	17.299.865,64	
85851	PFLEGE- UND BETREUUNGSZENTRUM VOESENDORF; INVESTITIONEN MIET- UND PACHTZINSE	2019	295.337,87	184.796,20	6.991,74	487.125,81
		2020	295.730,00	184.796,20	5.468,50	485.994,70
		2021	296.122,45	184.796,20	3.944,02	484.862,67
		2022	296.515,23	184.796,20	2.418,29	483.729,72
		2023	173.148,72	107.797,79	620,61	281.567,12
		2024	0,00	0,00	0,00	0,00
		2025	0,00	0,00	0,00	0,00
	Σ	1.356.854,27	846.982,59	19.443,16	2.223.280,02	

85852	PFLEGE- UND BETREUUNGSZENTRUM MOEDLING; INVESTITIONEN MIET- UND PACHTZINSE GENERALSANIERUNG	2019	928.550,52	148.518,66	154.719,32	1.231.788,50
		2020	905.687,71	148.518,66	141.464,19	1.195.670,56
		2021	875.144,89	148.518,66	128.333,55	1.151.997,10
		2022	843.967,20	148.518,66	115.837,78	1.108.323,64
		2023	856.351,79	148.518,66	103.453,19	1.108.323,64
		2024	868.891,24	148.518,66	90.913,74	1.108.323,64
		2025	4.065.474,37	1.817.790,00	566.977,13	6.450.241,50
		Σ	9.344.067,72	2.708.901,96	1.301.698,90	13.354.668,58
		2019	471.342,32	142.542,45	0,00	613.884,77
		2020	471.342,32	142.542,45	0,00	613.884,77
2021	471.342,32	142.542,45	0,00	613.884,77		
2022	471.342,32	142.542,45	0,00	613.884,77		
2023	471.342,32	142.542,45	0,00	613.884,77		
2024	471.342,32	142.542,45	0,00	613.884,77		
2025	2.356.711,60	712.712,25	0,00	3.069.423,85		
Σ	5.184.765,52	1.567.966,95	0,00	6.752.732,47		
85856	PFLEGE- UND BETREUUNGSZENTRUM SCHEIBLINGKIRCHEN; INVEST.	2019	594.063,80	131.025,27	26.962,59	752.051,66
		2020	428.740,09	113.000,00	25.955,43	567.695,52
		2021	429.760,11	113.000,00	24.935,41	567.695,52
		2022	430.793,16	113.000,00	23.902,36	567.695,52
		2023	431.839,42	113.000,00	22.856,10	567.695,52
		2024	432.899,03	113.000,00	21.796,49	567.695,52
		2025	4.835.822,13	1.243.000,00	165.828,59	6.244.650,72
		Σ	7.583.917,74	1.939.025,27	312.236,97	9.835.179,98
		2019	273.316,04	178.374,26	6.577,54	458.267,84
		2020	273.684,94	178.374,26	5.144,54	457.203,74
2021	274.054,14	178.374,26	3.710,37	456.138,77		
2022	274.423,64	178.374,26	2.275,02	455.072,92		
2023	160.251,22	104.051,65	583,84	264.886,71		
2024	0,00	0,00	0,00	0,00		
2025	0,00	0,00	0,00	0,00		
Σ	1.255.729,98	817.548,69	18.291,31	2.091.569,98		
85857	PFLEGE- UND BETREUUNGSZENTRUM NEUNKIRCHEN; INVESTITIONEN MIET- UND PACHTZINSE	2019	273.316,04	178.374,26	6.577,54	458.267,84
		2020	273.684,94	178.374,26	5.144,54	457.203,74
		2021	274.054,14	178.374,26	3.710,37	456.138,77
		2022	274.423,64	178.374,26	2.275,02	455.072,92
		2023	160.251,22	104.051,65	583,84	264.886,71
		2024	0,00	0,00	0,00	0,00
		2025	0,00	0,00	0,00	0,00
		Σ	1.255.729,98	817.548,69	18.291,31	2.091.569,98

85869	PFLEGE- UND BETREUUNGSZENTRUM ST. POELTEN; INVESTITIONEN MIET- UND PACHTZINSE	2019	274.883,18	175.935,16	35.042,55	485.860,89		
		2020	278.206,85	175.935,16	31.718,88	485.860,89		
		2021	281.564,09	175.935,16	28.361,64	485.860,89		
		2022	285.469,30	175.935,16	24.456,43	485.860,89		
		2023	289.408,06	175.935,16	20.517,67	485.860,89		
		2024	293.380,65	175.935,16	16.545,08	485.860,89		
		2025	197.810,92	117.290,11	8.347,05	323.448,08		
		Σ	1.900.723,05	1.172.901,07	164.989,30	3.238.613,42		
		85860	PFLEGE- UND BETREUUNGSZENTRUM WILHELMSBURG; INVESTITIONEN MIET- UND PACHTZINSE	2019	308.603,21	188.285,52	7.367,54	504.256,27
				2020	309.009,03	188.285,52	5.791,15	503.085,70
2021	309.415,17			188.285,52	4.213,46	501.914,15		
2022	309.821,65			188.285,52	2.634,49	500.741,66		
2023	206.773,75			125.523,68	798,08	333.095,51		
2024	0,00			0,00	0,00	0,00		
2025	0,00			0,00	0,00	0,00		
Σ	1.443.622,81			878.665,76	20.804,72	2.343.093,29		
85867	PFLEGE- UND BETREUUNGSZENTRUM RAABS; INVESTITIONEN MIET- UND PACHTZINSE NEUBAU			2019	587.912,20	186.742,32	64.079,29	838.733,81
				2020	593.059,78	186.742,32	58.931,71	838.733,81
		2021	598.241,57	186.742,32	53.749,92	838.733,81		
		2022	603.457,79	186.742,32	48.533,70	838.733,81		
		2023	608.708,67	186.742,32	43.282,82	838.733,81		
		2024	613.994,44	186.742,32	37.997,05	838.733,81		
		2025	4.448.942,69	1.307.196,24	114.997,74	5.871.136,67		
		Σ	8.054.317,14	2.427.650,16	421.572,23	10.903.539,53		
		85868	PFLEGE- UND BETREUUNGSZENTRUM ZWETTL; INVESTITIONEN MIET- UND PACHTZINSE NEUBAU	2019	407.523,61	102.086,07	4.969,24	514.578,92
				2020	410.656,46	102.086,07	1.836,39	514.578,92
2021	241.004,03			59.550,21	0,00	300.554,24		
2022	0,00			0,00	0,00	0,00		
2023	0,00			0,00	0,00	0,00		
2024	0,00			0,00	0,00	0,00		
2025	0,00			0,00	0,00	0,00		
Σ	1.059.184,10			263.722,35	6.805,63	1.329.712,08		

85871	PFLERGE- UND BETREUUNGSZENTRUM KLOSTERNEUBURG; INVEST. MIET- UND PACTHZINSE	2019	391.335,56	238.317,82	29.463,42	659.116,80
		2020	396.153,04	238.317,82	24.645,94	659.116,80
		2021	401.007,38	238.317,82	19.791,60	659.116,80
		2022	405.898,85	238.317,82	14.900,13	659.116,80
		2023	410.827,76	238.317,82	9.971,22	659.116,80
		2024	415.794,37	238.317,82	5.004,61	659.116,80
		2025	420.798,98	238.317,82	0,00	659.116,80
		Σ	2.841.815,94	1.668.224,74	103.776,92	4.613.817,60
		2019	994.430,22	352.566,04	5.871,90	1.352.868,16
		2020	994.969,11	352.566,04	5.333,01	1.352.868,16
2021	995.508,20	352.566,04	4.793,92	1.352.868,16		
2022	996.047,50	352.566,04	4.254,62	1.352.868,16		
2023	996.587,04	352.566,04	3.715,08	1.352.868,16		
2024	997.126,79	352.566,04	3.175,33	1.352.868,16		
2025	5.243.779,28	1.850.971,71	7.806,85	7.102.557,84		
Σ	11.218.448,14	3.966.367,95	34.950,71	15.219.766,80		
85875	PFLERGE- UND BETREUUNGSZENTRUM WR. NEUSTADT; INVESTITIONEN MIET- UND PACTHZINSE	2019	586.914,78	136.952,62	119.663,18	843.530,58
		2020	597.817,56	136.952,62	108.760,40	843.530,58
		2021	608.884,55	136.952,62	97.693,41	843.530,58
		2022	620.118,25	136.952,62	86.459,71	843.530,58
		2023	631.521,13	136.952,62	75.056,83	843.530,58
		2024	643.095,77	136.952,62	63.482,19	843.530,58
		2025	2.286.972,76	467.921,45	126.949,44	2.881.843,65
		Σ	5.975.324,80	1.289.637,17	678.065,16	7.943.027,13
		2019	523.917,74	162.733,26	180.850,14	867.501,14
		2020	534.875,49	162.733,26	169.892,39	867.501,14
2021	524.428,24	162.733,26	158.757,89	845.919,39		
2022	513.713,17	162.733,26	147.891,21	824.337,64		
2023	524.606,40	162.733,26	136.997,98	824.337,64		
2024	535.676,79	162.733,26	125.927,59	824.337,64		
2025	4.331.704,50	1.640.583,48	925.803,68	6.898.091,66		
Σ	7.488.922,33	2.616.983,04	1.846.120,88	11.952.026,25		
85876	PFLERGE- UND BETREUUNGSZENTRUM MELK; INVESTITIONEN MIET- UND PACTHZINSE ZUBAU	2019	523.917,74	162.733,26	180.850,14	867.501,14
		2020	534.875,49	162.733,26	169.892,39	867.501,14
		2021	524.428,24	162.733,26	158.757,89	845.919,39
		2022	513.713,17	162.733,26	147.891,21	824.337,64
		2023	524.606,40	162.733,26	136.997,98	824.337,64
		2024	535.676,79	162.733,26	125.927,59	824.337,64
		2025	4.331.704,50	1.640.583,48	925.803,68	6.898.091,66
		Σ	7.488.922,33	2.616.983,04	1.846.120,88	11.952.026,25

85877	PFLEGE- UND BETREUUNGSZENTRUM WAIDHOFEN/THAYA; INVESTITIONEN MIET- UND PACHTZINSE	2019	574.772,84	182.326,96	57.832,35	814.932,15
		2020	579.431,28	182.326,96	53.173,91	814.932,15
		2021	584.118,38	182.326,96	48.486,81	814.932,15
		2022	588.834,32	182.326,96	43.770,87	814.932,15
		2023	593.579,27	182.326,96	39.025,92	814.932,15
		2024	598.353,42	182.326,96	34.251,77	814.932,15
		2025	4.324.640,63	1.276.288,72	103.595,70	5.704.525,05
	Σ	7.843.730,14	2.370.250,48	380.137,33	10.594.117,95	
85878	PFLEGE- UND BETREUUNGSZENTRUM MAUER; INVESTITIONEN MIET- UND PACHTZINSE PBZ HAUS 42; INV.	2019	990.618,59	250.080,51	282.537,54	1.523.236,64
		2020	984.107,13	250.080,51	265.851,40	1.500.039,04
		2021	1.000.871,87	250.080,51	249.086,66	1.500.039,04
		2022	1.017.882,47	250.080,51	232.076,06	1.500.039,04
		2023	963.994,18	242.700,71	215.675,85	1.422.370,74
		2024	924.353,33	242.700,71	199.031,19	1.366.085,23
		2025	9.730.529,45	2.982.383,32	1.314.937,72	14.027.850,49
	Σ	15.612.357,02	4.468.106,78	2.759.196,42	22.839.660,22	
85843	PFLEGE- UND BETREUUNGSZENTRUM HAINFELD; INVESTITIONEN MIET- UND PACHTZINSE	2019	316.322,75	177.817,92	237.131,47	731.272,14
		2020	324.997,31	177.817,92	228.456,91	731.272,14
		2021	333.825,61	177.817,92	219.628,61	731.272,14
		2022	280.477,38	177.817,92	210.857,94	669.153,24
		2023	288.759,00	177.817,92	202.576,32	669.153,24
		2024	297.190,81	177.817,92	194.144,51	669.153,24
		2025	6.437.116,83	3.200.722,56	1.919.936,53	11.557.775,92
	Σ	8.278.689,69	4.267.630,08	3.212.732,29	15.759.052,06	

Jahr	TILGUNG	KAUTIONEN	ZINSEN	SUMME
2019	24.529.480,18	7.228.920,57	3.451.440,06	35.209.840,81
2020	23.771.862,71	7.106.940,95	3.174.949,51	34.053.753,17
2021	21.961.642,67	6.791.935,41	2.929.548,67	31.683.126,75
2022	20.507.076,78	6.549.129,86	2.705.553,83	29.761.760,47
2023	19.158.217,34	6.138.508,85	2.487.486,94	27.784.213,13
2024	18.331.040,59	5.700.607,66	2.276.924,03	26.308.572,28
ab 2025	151.304.684,14	49.865.670,16	15.406.317,40	216.576.671,70
Σ	279.564.004,41	89.381.713,46	32.432.220,44	401.377.938,31

Gesamtsumme

**Auflistung der Leasingverbindlichkeiten des Landes Niederösterreich
für das Jahr 2018 - Laufende Projekte (vorläufige Berechnung)
LR Mag. Teschl-Hofmeister**

TEILABSCHNITT	PROJEKTBEZEICHNUNG	JAHR	TILGUNG	ZINSEN	SUMME
22058	LANDESBERUFSSCHULE SCHREMS NEUBAU SCHÜLERHEIM UND TEILSANIERUNG SCHULE	2068	18.840.000,00	12.225.000,00	31.065.000,00
22058	LANDESBERUFSSCHULE LANGENLOIS SANIERUNG SCHUELERHEIMTRAKT OST	2068	8.123.500,00	462.000,00	8.585.500,00
85873	PBZ TULLN; UMBAU UND SANIERUNG	2068	6.000.000,00	0,00	6.000.000,00
85878	PBZ MAUER; NEUBAU; HAUS 46, 48 UND GENERALSANIERUNG HAUS 19	2068	16.250.000,00	0,00	16.250.000,00
85838	GENERATIONEN CAMPUS KORNEUBURG NEUBAU (ANTEIL PBZ)	2068	26.600.000,00	10.263.300,00	36.863.300,00
Gesamt			75.813.500,00	22.950.300,00	98.763.800,00

**Sonderfinanzierungsmodell Forderungskauf des Landes Niederösterreich
für das Jahr 2018 - Abgeschlossene Projekte
LR Mag. Teschl-Hofmeister**

JAHR	TILGUNG	ZINSEN	SUMME
2019	1.786.633,81	95.041,59	1.881.675,40
2020	1.743.953,45	76.245,15	1.820.198,60
2021	1.737.944,10	57.284,45	1.795.228,55
2022	1.241.360,87	39.488,75	1.280.849,62
2023	960.740,17	24.611,35	985.351,52
2024	525.039,29	15.915,32	540.954,61
ab 2025	1.046.846,85	20.277,20	1.067.124,05
Gesamt	9.042.518,54	328.863,81	9.371.382,35

Aschauer Michaela, (LAD1)

Von: Klaus Bianca (Büro LR Eichtinger) <Bianca.Klaus@noel.gv.at>

Gesendet: Dienstag, 23. April 2019 08:25

An: #LAD1 <post.lad1@noel.gv.at>

Cc: Brosch Oliver (Büro LR Eichtinger) <Oliver.Brosch@noel.gv.at>

Betreff: Leasingverbindlichkeiten und Schuldeinlösungen

Sehr geehrter Herr Landesamtsdirektor!

In Bezug auf Ihr Schreiben vom 25. Jänner 2019 darf ich Ihnen hiermit mitteilen, dass es lt. Buchhaltungsabteilung von Seiten des Büros Landesrat Martin Eichtinger keine meldepflichtigen Sachverhalte gibt.

Ich bitte höflichst um Kenntnisnahme.

Mit besten Grüßen

Bianca Klaus

Büro LR Eichtinger

3109 St. Pölten, Landhausplatz 1

Tel: 02742/9005-12304

Fax: 02742/9005-13590

mailto: bianca.klaus@noel.gv.at

Sommer Markus (LAD1)

Betreff:

WG: Leasingbericht 2018 - LR Königsberger-Ludwig

Von: Malicek Kurt (Büro LR Königsberger-Ludwig)

Gesendet: Mittwoch, 10. April 2019 15:06

An: Posch Christian (LAD1-SE)

Cc: Hofstetter Stefan (Büro LR Königsberger-Ludwig)

Betreff: WG: Leasingbericht 2018 - LR Königsberger-Ludwig

Sehr geehrter Herr Posch!

Bezugnehmend auf Ihr Schreiben vom 25. Jänner 2019 übermittle ich im Auftrag von Frau Landesrätin Ulrike Königsberger-Ludwig die Auflistung der Leasingverbindlichkeiten 2018 (inklusive Schuldeinlösungen).

Mit freundlichen Grüßen

Kurt Malicek

Büro Landesrätin Königsberger-Ludwig

Tel. 02742/90-05 DW 12-342

**Aufstufung der Leasingverbindlichkeiten des Landes Niederösterreich
für das Jahr 2018 - Abgeschlossene Projekte
LR Königsberger-Ludwig**

TEILABSCHNITT	PROJEKTBEZEICHNUNG	JAHR	TILGUNG	KAUTION	ZINSEN	SUMME
43913	NOE SOZIALPAEDAGOGISCHE BETREUUNGSZENTREN; INVESTITIONEN MIET- UND PACHTZINSE SBZ HOLLABRUNN	2019	286.774,56	140.618,21	137.131,03	564.523,80
		2020	293.407,20	140.618,21	130.498,39	564.523,80
		2021	300.142,79	140.618,21	123.762,80	564.523,80
		2022	283.204,56	140.618,21	116.922,69	540.745,46
		2023	265.817,75	140.618,21	110.531,16	516.967,12
		2024	272.122,59	140.618,21	104.226,32	516.967,12
		2025	4.157.978,15	1.828.036,73	734.557,68	6.720.572,56
	Σ	5.859.447,60	2.671.745,99	1.457.630,07	9.988.823,66	
43914	NOE SOZIALPAEDAGOGISCHES BETREUUNGSZENTRUM HOLLABRUNN; INV. MIET- UND PACHTZINSE MUTTER-KIND-HAUS	2019	48.530,14	9.805,02	1.471,45	59.806,61
		2020	49.630,28	9.805,02	371,31	59.806,61
		2021	16.791,48	3.268,34	0,00	20.059,82
		2022	0,00	0,00	0,00	0,00
		2023	0,00	0,00	0,00	0,00
		2024	0,00	0,00	0,00	0,00
		2025	0,00	0,00	0,00	0,00
	Σ	114.951,90	22.878,38	1.842,76	139.673,04	
43915	NOE SOZIALPAEDAGOGISCHES BETREUUNGSZENTRUM ALLENTSTEIG; INV. MIET- UND PACHTZINSE GENERALSANIERUNG	2019	102.829,84	30.807,24	9.089,50	142.726,58
		2020	103.631,66	30.807,24	8.287,68	142.726,58
		2021	104.438,30	30.807,24	7.481,04	142.726,58
		2022	105.249,78	30.807,24	6.669,56	142.726,58
		2023	106.066,12	30.807,24	5.853,22	142.726,58
		2024	106.887,36	30.807,24	5.031,98	142.726,58
		2025	658.848,32	184.843,44	12.667,72	856.359,48
	Σ	1.287.951,38	369.686,88	55.080,70	1.712.718,96	

Jahr	TILGUNG	KAUTIONEN	ZINSEN	SUMME
2019	438.134,54	181.230,47	147.691,98	767.056,99
2020	446.669,14	181.230,47	139.157,38	767.056,99
2021	421.372,57	174.693,79	131.243,84	727.310,20
2022	388.454,34	171.425,45	123.592,25	683.472,04
2023	371.883,87	171.425,45	116.384,38	659.693,70
2024	379.009,95	171.425,45	109.258,30	659.693,70
ab 2025	4.816.826,47	2.012.880,17	747.225,40	7.576.932,04
Σ	7.262.350,88	3.064.311,25	1.514.553,53	11.841.215,66

Gesamtsumme

**Auflistung der Leasingverbindlichkeiten des Landes Niederösterreich
für das Jahr 2018 - Laufende Projekte (vorläufige Berechnung)
LR Königsberger-Ludwig**

TEILABSCHNITT	PROJEKTBEZEICHNUNG	JAHR	TILGUNG	ZINSEN	SUMME
43913	GENERATIONEN CAMPUS KORNEUBURG NEUBAU (ANTEIL SPZ)	2068	21.950.000,00	8.468.700,00	30.418.700,00
Gesamt			21.950.000,00	8.468.700,00	30.418.700,00

**Sonderfinanzierungsmodell Forderungskauf des Landes Niederösterreich
für das Jahr 2018 - Abgeschlossene Projekte
LR Königsberger-Ludwig**

JAHR	TILGUNG	ZINSEN	SUMME
2019	272.209,91	30.364,41	302.574,32
2020	275.679,06	26.895,26	302.574,32
2021	279.350,48	23.223,78	302.574,26
2022	245.750,93	19.652,43	265.403,36
2023	249.147,43	16.255,80	265.403,23
2024	227.350,46	12.881,90	240.232,36
ab 2025	668.564,29	20.980,99	689.545,28
Gesamt	2.218.052,56	150.254,57	2.368.307,13

Sommer Markus (LAD1)

Betreff: WG: Meldung Leasingverbindlichkeiten und Schuldeinlösungen pol. Ref. LR Waldhäusl für Bericht 2018 an den Landtag

Von: Böck Hannes (Büro LR Waldhäusl)

Gesendet: Freitag, 12. April 2019 14:18

An: Posch Christian (LAD1-SE)

Betreff: Meldung Leasingverbindlichkeiten und Schuldeinlösungen pol. Ref. LR Waldhäusl für Bericht 2018 an den Landtag

An das Amt der NÖ Landesregierung
Gruppe LAD

LAD1-SE-3071/052-2018

Für den politischen Referenten LR Waldhäusl sind lt. Auskunft der Finanzabteilung (Mag. Klein) weder Leasingfinanzierungen noch Schuldeinlösungen eingebucht worden.

Mit freundlichen Grüßen

Hannes Böck

Büroleiter



Büro Landesrat Waldhäusl

Landhausplatz 1 | Haus 2

3109 St. Pölten

Telefon: 02742 / 9005 – 13733

E-Mail: hannes.boeck@noel.gv.at

www.noel.gv.at

AMT DER NIEDERÖSTERREICHISCHEN LANDESREGIERUNG
Gruppe Finanzen
Abteilung Wohnungsförderung
3109 St. Pölten, Landhausplatz 1



Amt der Niederösterreichischen Landesregierung, 3109

Abteilung Landesamtsdirektion / Sekretariat

F2-AB-510/107-2019
Kennzeichen (bei Antwort bitte angeben)

Beilagen

E-Mail: post.f2@noel.gv.at
Fax: 02742/9005-15800 Bürgerservice: 02742/9005-9005
Internet: www.noel.gv.at - www.noel.gv.at/datenschutz

Bezug	BearbeiterIn	(0 27 42) 9005 Durchwahl	Datum
-	Sandra Stöcklhuber	14023	12. März 2019

Betrifft

LAD1-SE-3071/056-2019; Darlehensaufnahmen der verschiedenen Landesfonds; Bericht 2018 an den Landtag

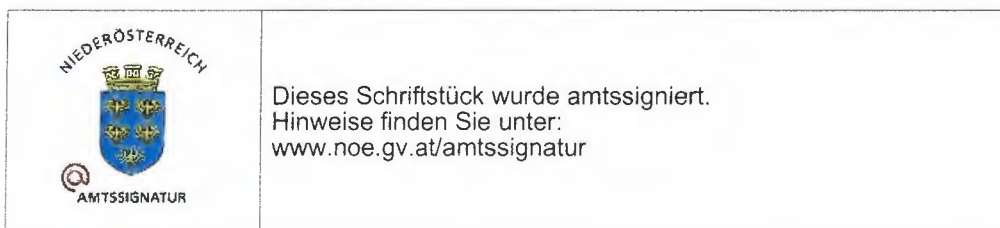
Dem Landtagsbeschluss vom 20. Jänner 1994 entsprechend wird berichtet, dass der Wohnbauförderungsfonds für das Bundesland Niederösterreich im Jahr 2014 einen Kontokorrentkreditvertrag abgeschlossen hat.

Mit Stichtag 31.12.2018 beträgt die Aushaftung aus diesem Vertrag € 6.302.027,71.

Leasingverbindlichkeiten wurden vom Wohnbauförderungsfonds nicht eingegangen.

Mit freundlichen Grüßen

Mag. F r a n k



AMT DER NIEDERÖSTERREICHISCHEN LANDESREGIERUNG
Gruppe Innere Verwaltung
Abteilung Gemeinden
3109 St. Pölten, Landhausplatz 1



Amt der Niederösterreichischen Landesregierung, 3109

Abteilung Landesamtsdirektion

Beilagen

IWW3-ALLG-3000201/094-2019
Kennzeichen (bei Antwort bitte angeben)

E-Mail: post.iww3@noel.gv.at
Fax: 02742/9005-12225 Bürgerservice: 02742/9005-9005
Internet: www.noel.gv.at - www.noel.gv.at/datenschutz

Bezug	Bearbeiter	(0 27 42) 9005	Durchwahl	Datum
LAD1-SE-3071/056-2019	Christian Schleritzko	12615		6. Februar 2019

Betrifft
Darlehensaufnahmen der verschiedenen Landesfonds; Bericht 2018 an den Landtag

Zum Ersuchen vom 25. Jänner 2019 wird mitgeteilt, dass vom NÖ Amtshaftungsausgleichsfonds **keine** Darlehen in Anspruch genommen werden. Der Schuldenstand zum 31. Dezember 2018 beträgt **Null**.

Die Stellvertreterin des Leiters
des NÖ Amtshaftungsausgleichsfonds
Dr. **S t u r m**
Votr. Hofrätin



AMT DER NIEDERÖSTERREICHISCHEN LANDESREGIERUNG
Gruppe Innere Verwaltung
Abteilung Feuerwehr und Zivilschutz
3430 Tulln an der Donau, Langenlebarner Straße 106



Amt der Niederösterreichischen Landesregierung, 3430

Abteilung Landesamtsdirektion / Sekretariat

Beilagen

IVW4-K-2651/080-2019

Kennzeichen (bei Antwort bitte angeben)

E-Mail: post.ivw4@noel.gv.at

Fax: 02272/9005-13520 Bürgerservice: 02742/9005-9005

Internet: www.noel.gv.at - www.noel.gv.at/datenschutz

Bezug

BearbeiterIn

(0 22 72) 9005

Durchwahl

Datum

Edwin Schulz

16678

18. Februar 2019

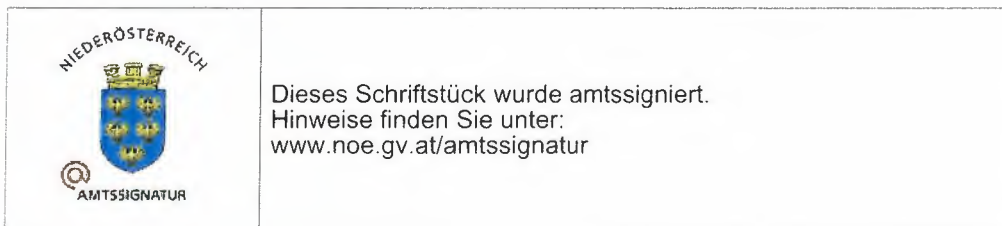
Betrifft

NÖ Einsatzopferfonds; Darlehensaufnahmen der verschiedenen Landesfonds; Bericht 2018 an den Landtag

Sehr geehrte Damen und Herren!

Zu Ihrem Schreiben vom 25. Jänner 2019 gibt die Abteilung Feuerwehr und Zivilschutz bekannt, dass seitens des NÖ Einsatzopferfonds keine Darlehen aufgenommen wurden.

Dr. Schlichtinger



**NÖ SCHUL- UND KINDERGARTENFONDS BEIM
AMT DER NIEDERÖSTERREICHISCHEN LANDESREGIERUNG
Gruppe Kultur, Wissenschaft und Unterricht - Abteilung Schulen
3109 St. Pölten, Landhausplatz 1**



Amt der Niederösterreichischen Landesregierung, 3109

Abteilung Landesamtsdirektion / Sekretariat

Beilagen

K4-KU-1117/234-2019

Kennzeichen (bei Antwort bitte angeben)

E-Mail: post.k4@noel.gv.at
Fax: 02742/9005-13595 Bürgerservice: 02742/9005-9005
Internet: <http://www.noel.gv.at> – www.noel.gv.at/datenschutz

Bezug

LAD1-SE-3071/056-2019

BearbeiterIn

Martin Fischer

(0 27 42) 9005

Durchwahl

13229

Datum

30. Jänner 2019

Betrifft

Darlehensaufnahme des NÖ Schul- und Kindergartenfonds, Bericht 2018 an den Landtag

Folgende Zahlen über den Stand 31. Dezember 2018 können genannt werden:

Änderung Kontokorrentkredit HYPO NOE Landesbank

Kontokorrentkredit HYPO NOE Landesbank	€	27.845.038,78
Darlehen HYPO NOE Landesbank	€	1.063.136,74
Darlehen Land NÖ	€	49.800.000,00
Schuldenstand (Rückzahlungsverpflichtung des Fonds)	€	78.708.175,52
<u>Gegebene Darlehen (Rückzahlungsverpflichtung von Gemeinden)</u>	€	<u>6.188.167,66</u>
Differenz daher	€	72.520.007,86

NÖ Schul- und Kindergartenfonds

Im Auftrag

Mag. S t a a r

Abteilungsleiter



Dieses Schriftstück wurde amtssigniert.
Hinweise finden Sie unter:
www.noel.gv.at/amtssignatur

AMT DER NIEDERÖSTERREICHISCHEN LANDESREGIERUNG
Gruppe Land- und Forstwirtschaft
Abteilung Landwirtschaftsförderung
3109 St. Pölten, Landhausplatz 1



Amt der Niederösterreichischen Landesregierung, 3109

Abteilung Landesamtsdirektion / Sekretariat

Beilagen
LF3-F-4/161-2019 1
Kennzeichen (bei Antwort bitte angeben)

E-Mail: post.lf3@noel.gv.at
Fax: 02742/9005-13535 Bürgerservice: 02742/9005-9005
Internet: www.noel.gv.at - www.noel.gv.at/datenschutz

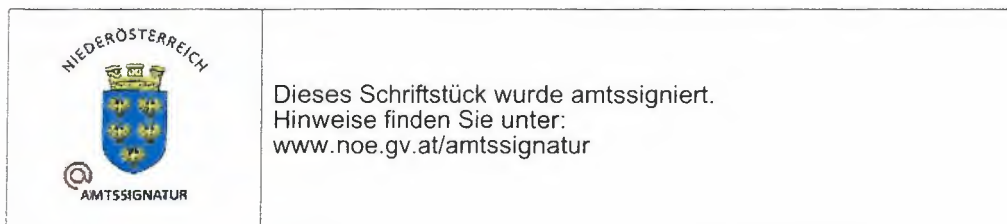
Bezug F1-VR-2018/095-2018, LAD1-SE-3071/056-2019
BearbeiterIn Justin Mader
(0 27 42) 9005
Durchwahl 13433
Datum 04. Februar 2019

Betrifft
RA 2018; Haftungen und Berichte über den Stand der von den Landesfonds
aufgenommenen Darlehen

In der Beilage wird der Stand der Haftungen und der Berichte über den Stand der von den Landesfonds aufgenommenen Darlehen des NÖ Idw. Förderungsfonds per 31.12.2018 vorgelegt.

Mit freundlichen Grüßen
NÖ Landesregierung
Im Auftrag

Dipl. -Ing. R e i s i n g e r
Abteilungsleiter



HAFTUNG DES LANDES NIEDEROESTERREICH GEMAESS § 1357 ABGB FUER DARLEHEN, DIE VOM NOE LANDWIRTSCHAFTLICHEN FOERDERUNGSFONDS FUER DAS
 GUETERWEGSONDERPROGRAMM AUFGENOMMEN WURDEN

Beschluss	vom	genehmigter Höchstbetrag	Bemerkung	Stand 31.12.2017	Zugänge (+)	Abgänge (-)	Stand 31.12.2018
Landtagsbeschluss	16.11.2006	60.284.000,00		22.166.648,04		-2.084.771,73	20.081.876,31

AMT DER NIEDERÖSTERREICHISCHEN LANDESREGIERUNG
Gruppe Wirtschaft, Sport, Tourismus
Abteilung Wirtschaft, Tourismus und Technologie
Postanschrift 3109 St. Pölten, Landhausplatz 1



Amt der Niederösterreichischen Landesregierung, 3109

Abteilung Landesamtsdirektion

Beilagen

WST3-A-1164/245-2019

Kennzeichen (bei Antwort bitte angeben)

E-Mail: post.wst3@noel.gv.at

Telefax 02742/9005-16330 Internet: <http://www.noel.gv.at>

Bürgerservice-Telefon 02742/9005-9005 DVR: 0059986

Bezug	BearbeiterIn	Durchwahl	Datum
LAD1-SE-3071/056-2019	Mag. Claudia Pfiffinger	16168	31. Jänner 2019

Betrifft

Darlehensaufnahmen der verschiedenen Landesfonds; Bericht 2018 an den Landtag

Der aushaftende Darlehensstand des NÖ Wirtschafts- und Tourismusfonds beträgt per
31.12.2018 EUR 70.034.622,43.

Mit der Bitte um Kenntnisnahme.

Ergeht an:

1. F1 Budgetgruppe, z.H. Frau Kathrin Schirmer

Mit freundlichem Gruß

NÖ Landesregierung

Im Auftrag

Mag. B a r t m a n n

Abteilungsleiter



Dieses Schriftstück wurde amtssigniert.
Hinweise finden Sie unter:
www.noel.gv.at/amtssignatur

AMT DER NIEDERÖSTERREICHISCHEN LANDESREGIERUNG
Gruppe Wasser - Abteilung Siedlungswasserwirtschaft
3109 St. Pölten, Landhausplatz 1



Amt der Niederösterreichischen Landesregierung, 3109

Abteilung Landesamtsdirektion / Sekretariat

WA4-WWF-103/465-2019
Kennzeichen (bei Antwort bitte angeben)

Beilagen

E-Mail: post.wa4@noel.gv.at
Fax: 02742/9005/16770 Internet: <http://www.noel.gv.at>
Bürgerservice-Telefon 02742/9005-9005 DVR: 0059986

Bezug	BearbeiterIn	(0 27 42) 9005 Durchwahl	Datum
LAD1-SE-3071/056-2019	Johannes Uiberlacker	14074	11. Februar 2019

Betrifft
Darlehensaufnahmen der verschiedenen Landesfonds; Bericht 2018 an den Landtag

Bezug nehmend auf die Anfrage vom 25. Jänner 2019 erlaubt sich die Abteilung Siedlungswasserwirtschaft folgendes zu berichten:

Gemäß § 4a Abs.1 Z.2 des NÖ Wasserwirtschaftsfondsgesetzes, LGBl. 1300 idgF, ist der NÖ Wasserwirtschaftsfonds berechtigt, Darlehen aufzunehmen. Aufgrund dieser gesetzlichen Bestimmung ist der Fonds ermächtigt, für Förderungen, die über die gemäß § 4a Abs.1 Z.1 des NÖ Wasserwirtschaftsfondsgesetzes, LGBl. 1300 idgF, zugeführten Landes- und Bedarfszuweisungsmittel hinausgehen, ein Darlehen bis zu einer Höhe von EUR 70.565.321,98 aufzunehmen.

Der NÖ Landtag hat in seiner Sitzung vom 15. Dezember 1994 die Übernahme der Haftung für diesen Darlehensbetrag zuzüglich der kapitalisierten Zinsen beschlossen.

Der Gesamtdarlehensbetrag in der Höhe von EUR 70.565.321,98 wurde seitens des NÖ Wasserwirtschaftsfonds in Anspruch genommen und beträgt der Stand des Gesamthaftungskapitals per 31. Dezember 2018 **EUR 50.000.000,00.**

In den Jahren 2003 bis 2016 erfolgten die Zuzählungen der Landesmittel teilweise in Form von Darlehen, die in der Buchhaltung des NÖ Wasserwirtschaftsfonds bzw. des Landes dargestellt sind.

Diese Landesdarlehen in den genannten Jahren ergeben mit Jahresende 2018 einen Nominalbetrag in der Höhe von.....**EUR 65.186.900,00.**

Ergeht an:

1. Büro LR Schleritzko, z.H. Herrn Ing. Hießberger (Bezug: Schreiben LAD1-SE-3071/056-2019 vom 25.01.2019)
zur gefälligen Kenntnisnahme
2. Büro LH-Stv. Pernkopf, z.H. Herrn DI Kirchwegger (Bezug: Schreiben LAD1-SE-3071/056-2019 vom 25.01.2019)
zur gefälligen Kenntnisnahme

Mit freundlichen Grüßen

Dipl.-Ing. H o f m a n n

Abteilungsleiter



AMT DER NIEDERÖSTERREICHISCHEN LANDESREGIERUNG
Gruppe Gesundheit und Soziales
Abteilung Sanitäts- und Krankenanstaltenrecht
3109 St. Pölten, Landhausplatz 1



Amt der Niederösterreichischen Landesregierung, 3109

Abteilung Landesamtsdirektion / Sekretariat
z.H. Herrn Posch

Beilagen
GS4-FIN-1/831-2019 3
Kennzeichen (bei Antwort bitte angeben)

E-Mail: post.gs4@noel.gv.at
Fax 02742/9005-12785 Bürgerservice: 02742/9005-9005
Internet: www.noel.gv.at - www.noel.gv.at/datenschutz

Bezug	BearbeiterIn	(0 27 42) 9005	Durchwahl	Datum
LAD1-SE-3071/056-2019	Mag. Koranda	12929	12929	01. März 2019

Betrifft
Darlehensaufnahmen der verschiedenen Landesfonds, Bericht 2018 an den NÖ Landtag

Sehr geehrter Herr Posch!

Die Abteilung Sanitäts- und Krankenanstaltenrecht übermittelt Ihnen in der Anlage die
Stellungnahmen des NÖ Patienten-Erschädigungsfonds, der NÖ Landeskliniken-Holding
und des NÖ Gesundheits- und Sozialfonds zu Ihrer werten Information.

Mit freundlichen Grüßen
Mag. K o r a n d a



An das
Amt der NÖ Landesregierung
Abteilung Sanitäts- und
Krankenanstaltenrecht
Landhausplatz 1
3109 St. Pölten



Kennzeichen
NÖGUS-F-783-19/039

Beilagen
keine

Bezug
GS4-FIN-1/831-2019

Bearbeiter
Wurzer

Durchwahl
13213

Datum
01.02.2019

Betrifft

Darlehensaufnahmen der verschiedenen Landesfonds im Jahr 2018

Sehr geehrte Damen und Herren!

Zur obigen Anfrage wird seitens des NÖ Gesundheits- und Sozialfonds eine Leermeldung (keine Darlehensaufnahmen) erstattet.

Mit freundlichen Grüßen
NÖ Gesundheits- und Sozialfonds
Mag. Manfred Wurzer e. h.
Abteilungsleiter Finanzen

AMT DER NIEDERÖSTERREICHISCHEN LANDESREGIERUNG
Gruppe Gesundheit und Soziales
Abteilung Sanitäts- und Krankenanstaltenrecht
3109 St. Pölten, Landhausplatz 1



Amt der Niederösterreichischen Landesregierung, 3109

Abteilung Landesamtsdirektion / Sekretariat
z.H. Herrn Posch

GS4-FIN-1/831-2019 Beilagen
3
Kennzeichen (bei Antwort bitte angeben)

E-Mail: post.gs4@noel.gv.at
Fax 02742/9005-12785 Bürgerservice: 02742/9005-9005
Internet: www.noel.gv.at - www.noel.gv.at/datenschutz

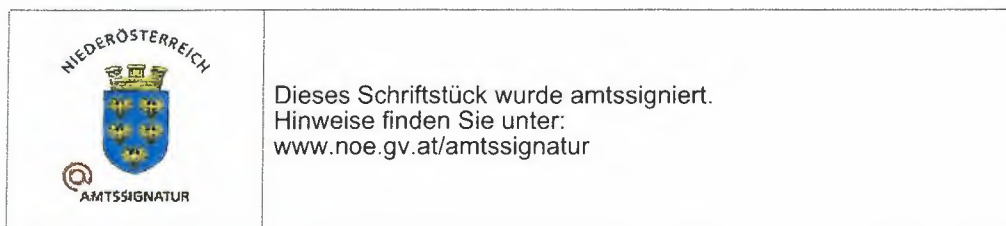
Bezug	BearbeiterIn	(0 27 42) 9005	Durchwahl	Datum
LAD1-SE-3071/056-2019	Mag. Koranda	12929	12929	01. März 2019

Betrifft
Darlehensaufnahmen der verschiedenen Landesfonds, Bericht 2018 an den NÖ Landtag

Sehr geehrter Herr Posch!

Die Abteilung Sanitäts- und Krankenanstaltenrecht übermittelt Ihnen in der Anlage die
Stellungnahmen des NÖ Patienten-Entschädigungsfonds, der NÖ Landeskliniken-Holding
und des NÖ Gesundheits- und Sozialfonds zu Ihrer werten Information.

Mit freundlichen Grüßen
Mag. K o r a n d a



Amt der NÖ Landesregierung
Abt. GS4
Landhausplatz 1
3109 St. Pölten

Abteilung: Finanzen und Controlling
Leitung: Mag. Gert Kovarik
Kennzeichen: LH-F/247
Beilagen: -
Bearbeiter: Günter Elser
Durchwahl: 11120
E-Mail: guenter.elser@holding.lknoe.at
Datum: 01.03.2019

Betrifft: Darlehensaufnahmen der verschiedenen Landesfonds,
Bericht 2018 an den NÖ Landtag

Sehr geehrte Damen und Herren!

Zu Ihrer Anfrage vom 28. Jänner 2019, GS4-FIN-1/831-2019, teilen wir Ihnen mit, dass seitens der NÖ Landeskliniken-Holding im Jahr 2018 kein Darlehen aufgenommen wurde.

Die im Jahr 2012 im Zuge des Erwerbes der Epsilon Office KG & Co OG mitübernommenen Darlehen sind per 31.12.2018 mit einem Gesamtbetrag von EUR 8.964.383,54 aushaftend.

Mit freundlichen Grüßen

Dipl. KHBW Helmut Krenn e.h.
Kaufmännischer Geschäftsführer

AMT DER NIEDERÖSTERREICHISCHEN LANDESREGIERUNG
Gruppe Gesundheit und Soziales
Abteilung Sanitäts- und Krankenanstaltenrecht
3109 St. Pölten, Landhausplatz 1



Amt der Niederösterreichischen Landesregierung, 3109

Abteilung Landesamtsdirektion / Sekretariat
z.H. Herrn Posch

GS4-FIN-1/831-2019 Beilagen
3
Kennzeichen (bei Antwort bitte angeben)

E-Mail: post.gs4@noel.gv.at
Fax 02742/9005-12785 Bürgerservice: 02742/9005-9005
Internet: www.noel.gv.at - www.noel.gv.at/datenschutz

Bezug	BearbeiterIn	(0 27 42) 9005	Durchwahl	Datum
LAD1-SE-3071/056-2019	Mag. Koranda	12929	12929	01. März 2019

Betrifft
Darlehensaufnahmen der verschiedenen Landesfonds, Bericht 2018 an den NÖ Landtag

Sehr geehrter Herr Posch!

Die Abteilung Sanitäts- und Krankenanstaltenrecht übermittelt Ihnen in der Anlage die
Stellungnahmen des NÖ Patienten-Entschädigungsfonds, der NÖ Landeskliniken-Holding
und des NÖ Gesundheits- und Sozialfonds zu Ihrer werten Information.

Mit freundlichen Grüßen
Mag. K o r a n d a



NÖ Patienten- und Pflegeanwaltschaft



NÖ Patienten- und Pflegeanwaltschaft, 3109

Abteilung Sanitäts- und Krankenanstaltenrecht

Beilagen

PPA-EF-11/013-2019

Kennzeichen (bei Antwort bitte angeben)

Bezug	BearbeiterIn	(0 27 42) 9005 Durchwahl	Datum
GS4-FIN-1/831-2019	Mag. Michael Prunbauer	15752	08. Februar 2019

Betrifft

Darlehensaufnahmen der verschiedenen Landesfonds, Bericht 2018 an den NÖ Landtag

Sehr geehrte Damen und Herren!

In Entsprechung Ihres Ersuchens vom 28.01.2019 teilt der NÖ Patienten-Entschädigungsfonds mit, dass im Geschäftsjahr 2018 keine Darlehensaufnahmen erfolgten (**Leermeldung**).

Mit freundlichen Grüßen
Für den Geschäftsführer des
NÖ Patienten-Entschädigungsfonds
Mag. Michael P r u n b a u e r

NÖ Patienten- und Pflegeanwaltschaft - NÖ Patienten-Entschädigungsfonds

A-3109 St. Pölten, Landhausplatz 1, Haus 13

Telefon: (02742) 9005 - 15575, Telefax: (02742) 9005 - 15660

Email: post.ppa@noel.gv.at, www.patientenanwalt.com

www.noel.gv.at/datenschutz



Dieses Schriftstück wurde amtssigniert.
Hinweise finden Sie unter:
www.noel.gv.at/amtssignatur

AMT DER NIEDERÖSTERREICHISCHEN LANDESREGIERUNG
Gruppe Gesundheit und Soziales
Abteilung Soziales
3109 St. Pölten, Landhausplatz 1



Amt der Niederösterreichischen Landesregierung, 3109

Abteilung Landesamtsdirektion / Sekretariat
z.H. Herrn Christian Posch

Beilagen

GS5-A-1155/516-2019
Kennzeichen (bei Antwort bitte angeben)

E-Mail: post.gs5@noel.gv.at
Fax: 02742/9005-16220 Bürgerservice: 02742/9005-9005
Internet: www.noel.gv.at - www.noel.gv.at/datenschutz

Bezug	BearbeiterIn	(0 27 42) 9005 Durchwahl	Datum
LAD1-SE-3071/056-2019	Mag. Susanne Mayrhofer-Kratzer	16343	10. April 2019

Betrifft
Darlehensaufnahmen der verschiedenen Landesfonds; Bericht 2018 an den Landtag

Zum Schreiben vom 25.1.2019 wird mitgeteilt, dass der „NÖ Fonds zur Förderung von Einrichtungen für Menschen mit besonderen Bedürfnissen, sowie für pflegebedürftige Menschen“ im Jahr 2018 keine Darlehen aufgenommen hat (Leermeldung).

Angemerkt wird, dass mit Bescheid der NÖ Landesregierung vom 17.12.2018, Zl. IWW-ST-1301001/005-2018, der „NÖ Fonds zur Förderung von Einrichtungen für Menschen mit besonderen Bedürfnissen, sowie für pflegebedürftige Menschen“ gemäß § 35 NÖ Landes-Stiftungs- und Fondsgesetz aufgelöst wurde.

Mit freundlichen Grüßen
Mag. K r e m s e r
Abteilungsleiter-Stv.

