



**Darstellung der
Leasingverbindlichkeiten und
Schuldeinlösungen des Landes
sowie
Darlehensaufnahmen der Fonds**

Bericht 2015

Inhaltsverzeichnis

Ressortberichte:

**[über Leasingverbindlichkeiten und Schuldeinlösungen (Sonderfinanzierungsmodell
Forderungskauf) des Landes]**

Landeshauptmann Dr. Erwin PRÖLL	1
Landeshauptmann-Stellvertreter a.D. Mag. Wolfgang SOBOTKA.....	11
Landeshauptmann-Stellvertreterin Mag. ^a Karin RENNER	13
Landesrätin Dr. ⁱⁿ Petra BOHUSLAV	15
Landesrat Dr. Stephan PERNKOPF	19
Landesrätin Mag. ^a Barbara SCHWARZ	23
Landesrat Mag. Karl WILFING	41
Landesrat Ing. Maurice ANDROSCH	55
Landesrat Tillmann FUCHS, MBA.....	61

Berichte der Fonds mit Rechtspersönlichkeit:

(Darlehensaufnahmen)

Wohnbauförderungsfonds für das Bundesland NÖ	63
NÖ Amtshaftungsausgleichsfonds	65
NÖ Einsatzopferfonds.....	67
NÖ Schul- und Kindergartenfonds	69
NÖ landwirtschaftlicher Förderungsfonds	71
NÖ Wirtschafts- und Tourismusfonds	73
NÖ Wasserwirtschaftsfonds.....	75
NÖ Gesundheits- und Sozial – Fonds.....	77
NÖ Landeskliniken-Holding – Fonds.....	79
NÖ Patienten-Entschädigungsfonds	81
NÖ Fonds zur Förderung von Einrichtungen für Menschen mit besonderen Bedürfnissen sowie für pflegebedürftige Menschen	83

Aschauer Michaela, (LAD1)

Betreff:

WG: LH-L-217/014-2016

Von: Braun Katrin (Amt der NÖ Landesregierung)

Gesendet: Donnerstag, 14. April 2016 09:13

An: #LAD1

Betreff: LH-L-217/014-2016

Sehr geehrter Herr Landesamtsdirektor!

Im Auftrag von Herrn Landeshauptmann Dr. Pröll erlauben wir uns, Ihnen unter Bezugnahme auf Ihr Schreiben vom 20. Jänner dieses Jahres, LAD1-SE-3071/046-2016, den Bericht für 2015 betreffend die Leasingverbindlichkeiten einschließlich der Gesamtsumme aller Schuldeinlösungen aus dem Ressort des Herrn Landeshauptmann zu übermitteln.

Mit besten Grüßen

Dr. Elisabeth Seidl

Büro Landeshauptmann Dr. Erwin Pröll

Tel.: 02742/9005-12019

E-Mail: buero.proell@noel.gv.at

Auflistung der Leasingverbindlichkeiten des Landes Niederösterreich für das Jahr 2015 - Abgeschlossene Projekte LH Dr. PRÖLL

TEILABSCHNITT	PROJEKTBEZEICHNUNG	JAHR	TILGUNG	KAUTIONEN	ZINSEN	SUMME
02001	AMT DER LANDESREGIERUNG, AMTSGEBAUDE SONSTIGE GEBAEUDE	2016	24.727,78	91.453,00	27.518,93	143.699,71
		2017	26.933,75	91.453,00	25.312,96	143.699,71
		2018	29.175,90	91.453,00	23.070,80	143.699,70
		2019	31.454,84	91.453,00	20.791,86	143.699,70
		2020	33.771,16	91.453,00	18.475,55	143.699,71
		2021	36.125,48	91.453,00	16.121,22	143.699,70
		2022	149.379,41	327.706,58	38.158,13	515.244,12
		Σ	331.568,32	876.424,58	169.449,45	1.377.442,35
02006	AMT DER LANDESREGIERUNG, AMTSGEBAUDE; INVESTITIONEN; KULTURDEPOT U. LKA ST. POELTEN	2016	994.557,01	578.572,12	371.311,49	1.944.440,62
		2017	1.016.710,75	578.572,12	349.157,75	1.944.440,62
		2018	826.895,80	557.784,52	329.102,08	1.713.782,40
		2019	846.424,14	557.784,52	309.573,74	1.713.782,40
		2020	866.223,27	557.784,52	289.774,63	1.713.782,42
		2021	886.296,96	557.784,52	269.700,92	1.713.782,40
		2022	12.306.609,11	6.693.414,24	1.565.365,53	20.565.388,88
		Σ	17.743.717,04	10.081.696,56	3.483.986,14	31.309.399,74
02006	AMT DER LANDESREGIERUNG, AMTSGEBAUDE; INVESTITIONEN; WIRTSCHAFTSZENTRUM N	2016	643.689,05	379.940,37	336.837,03	1.360.466,45
		2017	648.222,44	378.786,26	318.497,57	1.345.506,27
		2018	664.033,46	378.555,44	299.899,78	1.342.488,68
		2019	682.945,78	378.555,44	280.987,46	1.342.488,68
		2020	702.177,94	378.555,44	261.755,30	1.342.488,68
		2021	721.735,34	378.555,44	242.197,90	1.342.488,68
		2022	9.490.905,49	4.227.202,41	1.274.670,41	14.992.778,31
		Σ	13.553.709,50	6.500.150,80	3.014.845,45	23.068.705,75

02006	AMT DER LANDESREGIERUNG, AMTSGBÄUDE; INVESTITIONEN; ST.POELTEN WEST, NEUBAU	2016	625.509,98	240.759,41	105.725,98	971.995,37
		2017	271.615,81	96.542,00	99.356,04	467.513,85
		2018	278.095,98	96.542,00	92.875,88	467.513,86
		2019	284.688,28	96.542,00	86.283,58	467.513,86
		2020	291.394,68	96.542,00	79.577,18	467.513,86
		2021	298.217,11	96.542,00	72.754,75	467.513,86
		2022	3.307.416,25	910.535,62	343.241,52	4.561.193,39
		Σ	5.356.938,09	1.634.005,03	879.814,93	7.870.758,05
02006	AMT DER LANDESREGIERUNG, AMTSGBÄUDE; INVESTITIONEN; WEIKERSDORF, KFZ-PRUEFHALLE	2016	41.782,69	9.590,14	818,68	52.191,51
		2017	39.085,56	8.790,96	-0,00	47.876,52
		2018	-0,00	-0,00	-0,00	-0,00
		2019	-0,00	-0,00	-0,00	-0,00
		2020	-0,00	-0,00	-0,00	-0,00
		2021	-0,00	-0,00	-0,00	-0,00
		2022	-0,00	-0,00	-0,00	-0,00
		Σ	80.868,25	18.381,10	818,68	100.068,03
03004	BEZIRKSHAUPTMANNSCHAFTEN, AMTSGBÄUDE; INVESTITIONEN; BH WR. NEUSTADT, NEUBAU	2016	535.288,89	148.264,71	81.780,23	765.333,83
		2017	545.116,30	148.264,71	71.952,82	765.333,83
		2018	555.085,00	148.264,71	61.984,12	765.333,83
		2019	565.197,02	148.264,71	51.872,10	765.333,83
		2020	575.454,41	148.264,71	41.614,71	765.333,83
		2021	585.859,28	148.264,71	31.209,84	765.333,83
		2022	1.769.596,81	432.438,74	30.604,56	2.232.640,11
		Σ	5.131.597,71	1.322.027,00	371.018,38	6.824.643,09
03004	BEZIRKSHAUPTMANNSCHAFTEN, AMTSGBÄUDE; INVESTITIONEN; BH BRUCK/LEITHA, NEUBAU	2016	241.408,91	16.187,41	28.427,17	286.023,49
		2017	245.112,36	16.187,41	24.723,72	286.023,49
		2018	248.869,05	16.187,41	20.967,03	286.023,49
		2019	252.679,75	16.187,41	17.156,33	286.023,49
		2020	256.545,24	16.187,41	13.290,84	286.023,49
		2021	260.466,30	16.187,41	9.369,78	286.023,49
		2022	623.321,47	37.770,62	6.750,06	667.842,15
		Σ	2.128.403,08	134.895,08	120.684,93	2.383.983,09

03004	BEZIRKSHAUPTMANNSCHAFTEN, AMTSGBAEBAEUDE; INVESTITIONEN; BH GAENSERNDORF	2016	324.056,95	205.876,19	42.704,29	572.637,43
		2017	327.420,35	205.876,19	39.340,89	572.637,43
		2018	330.805,11	205.876,19	35.956,13	572.637,43
		2019	334.211,34	205.876,19	32.549,90	572.637,43
		2020	337.639,19	205.876,19	29.122,05	572.637,43
		2021	341.088,80	205.876,19	25.672,44	572.637,43
		2022	2.486.667,34	1.441.133,34	81.261,34	4.008.462,02
		Σ	4.481.289,08	2.676.390,48	286.607,04	7.444.286,60
		2016	306.141,76	188.429,99	39.854,72	534.426,47
		2017	309.280,73	188.429,99	36.715,75	534.426,47
		2018	312.439,62	188.429,99	33.556,86	534.426,47
		2019	315.618,57	188.429,99	30.377,91	534.426,47
2020	318.817,69	188.429,99	27.178,79	534.426,47		
2021	322.037,11	188.429,99	23.959,37	534.426,47		
2022	2.346.136,43	1.319.009,94	75.838,93	3.740.985,30		
Σ	4.230.471,91	2.449.589,88	267.482,33	6.947.544,12		
03004	BEZIRKSHAUPTMANNSCHAFTEN, AMTSGBAEBAEUDE; INVESTITIONEN; BH MOEDLING, NEUBAU	2016	740.131,15	244.912,57	13.517,36	998.561,08
		2017	566.935,01	183.684,43	-0,00	750.619,44
		2018	-0,00	-0,00	-0,00	-0,00
		2019	-0,00	-0,00	-0,00	-0,00
		2020	-0,00	-0,00	-0,00	-0,00
		2021	-0,00	-0,00	-0,00	-0,00
		2022	-0,00	-0,00	-0,00	-0,00
		Σ	1.307.066,16	428.597,00	13.517,36	1.749.180,52
		2016	406.002,77	69.507,06	40.505,46	516.015,29
		2017	416.252,29	69.507,06	30.255,94	516.015,29
		2018	426.722,74	69.507,06	19.785,49	516.015,29
		2019	437.418,87	69.507,06	9.089,36	516.015,29
2020	372.852,58	57.922,55	-0,00	430.775,13		
2021	-0,00	-0,00	-0,00	-0,00		
2022	-0,00	-0,00	-0,00	-0,00		
Σ	2.059.249,25	335.950,79	99.636,25	2.494.836,29		
03004	BEZIRKSHAUPTMANNSCHAFTEN, AMTSGBAEBAEUDE; INVESTITIONEN; BH GMEUND, NEUBAU	2016	406.002,77	69.507,06	40.505,46	516.015,29
		2017	416.252,29	69.507,06	30.255,94	516.015,29
		2018	426.722,74	69.507,06	19.785,49	516.015,29
		2019	437.418,87	69.507,06	9.089,36	516.015,29
		2020	372.852,58	57.922,55	-0,00	430.775,13
		2021	-0,00	-0,00	-0,00	-0,00
		2022	-0,00	-0,00	-0,00	-0,00
		Σ	2.059.249,25	335.950,79	99.636,25	2.494.836,29

03004	BEZIRKSHAUPTMANNSCHAFTEN, AMTSGBAUEUDE; INVESTITIONEN; BH BADEN	2016	843.772,97	223.871,99	110.239,95	1.177.884,91
		2017	867.343,22	223.871,99	86.669,70	1.177.884,91
		2018	891.433,83	223.871,99	62.579,09	1.177.884,91
		2019	916.056,28	223.871,99	37.956,64	1.177.884,91
		2020	941.222,32	223.871,99	12.790,60	1.177.884,91
		2021	480.221,59	111.936,00	-0,00	592.157,59
		2022	-0,00	-0,00	-0,00	-0,00
		Σ	4.940.050,21	1.231.295,95	310.235,98	6.481.582,14
		2016	242.974,85	7.656,42	110.896,47	361.527,74
		2017	247.489,46	7.656,42	106.381,85	361.527,73
		2018	252.084,90	7.656,42	101.786,40	361.527,72
2019	256.762,63	7.656,42	97.108,69	361.527,74		
2020	261.524,08	7.656,42	92.347,23	361.527,73		
2021	246.457,48	7.656,42	87.588,86	341.702,76		
2022	4.294.775,67	114.846,30	715.919,59	5.125.541,56		
Σ	5.802.069,07	160.784,82	1.312.029,09	7.274.882,98		
04004	AGRARBEZIRKSBEHOERDE, AMTSGBAUEUDE; INVESTITIONEN	2016	110.219,74	25.013,15	-0,00	135.232,89
		2017	-0,00	-0,00	-0,00	-0,00
		2018	-0,00	-0,00	-0,00	-0,00
		2019	-0,00	-0,00	-0,00	-0,00
		2020	-0,00	-0,00	-0,00	-0,00
		2021	-0,00	-0,00	-0,00	-0,00
		2022	-0,00	-0,00	-0,00	-0,00
		Σ	110.219,74	25.013,15	-0,00	135.232,89
		2016	213.775,97	29.553,28	52.109,74	295.438,99
		2017	207.831,10	29.553,28	48.063,64	285.448,02
		2018	211.945,64	29.553,28	43.949,11	285.448,03
2019	216.129,74	29.553,28	39.765,02	285.448,04		
2020	220.384,62	29.553,28	35.510,13	285.448,03		
2021	224.711,44	29.553,28	31.183,32	285.448,04		
2022	1.635.695,97	199.484,64	92.051,05	1.927.231,66		
Σ	2.930.474,48	376.804,32	342.632,01	3.649.910,81		
28503	LANDESMUSEUM UND AUSSENSTELLEN, GEBAEUDE; INVESTITIONEN; KULTURDEPOT HAINBURG	2016	213.775,97	29.553,28	52.109,74	295.438,99
		2017	207.831,10	29.553,28	48.063,64	285.448,02
		2018	211.945,64	29.553,28	43.949,11	285.448,03
		2019	216.129,74	29.553,28	39.765,02	285.448,04
		2020	220.384,62	29.553,28	35.510,13	285.448,03
		2021	224.711,44	29.553,28	31.183,32	285.448,04
		2022	1.635.695,97	199.484,64	92.051,05	1.927.231,66
		Σ	2.930.474,48	376.804,32	342.632,01	3.649.910,81

28503	LANDESMUSEUM UND AUSSENSTELLEN, GEBÄUDE; INVESTITIONEN; KARIKATURMUSEUM KREMS	2016	98.662,09	33.720,19	21.407,23	153.789,51
		2017	100.712,98	33.720,19	19.356,34	153.789,51
		2018	102.795,65	33.720,19	17.273,67	153.789,51
		2019	104.910,58	33.720,19	15.158,74	153.789,51
		2020	107.058,28	33.720,19	13.011,04	153.789,51
		2021	109.239,25	33.720,19	10.830,07	153.789,51
		2022	549.723,76	160.170,90	20.826,88	730.721,54
		Σ	1.173.102,59	362.492,04	117.863,97	1.653.458,60
		2016	1.504.120,64	797.885,47	599.596,37	2.901.602,48
		2017	1.543.435,59	797.885,47	560.281,42	2.901.602,48
2018	1.583.423,21	797.885,47	520.293,80	2.901.602,48		
2019	1.624.095,10	797.885,47	479.621,91	2.901.602,48		
2020	1.665.462,98	797.885,47	438.254,03	2.901.602,48		
2021	1.707.538,72	797.885,47	396.178,29	2.901.602,48		
2022	16.672.023,03	6.915.007,42	1.565.647,87	25.152.678,32		
Σ	26.300.099,27	11.702.320,24	4.559.873,69	42.562.293,20		
28962	WISSENSCHAFTSBEREICH, INVESTITIONEN DONAU UNI KREMS	2016	529.314,69	337.449,51	88.900,83	955.665,03
		2017	535.254,43	337.449,51	82.961,08	955.665,02
		2018	518.218,77	337.449,51	77.358,90	933.027,18
		2019	523.857,86	337.449,51	71.719,81	933.027,18
		2020	529.534,11	337.449,51	66.043,56	933.027,18
		2021	535.247,78	337.449,51	60.329,89	933.027,18
		2022	4.785.682,65	2.868.320,84	277.493,65	7.931.497,14
		Σ	7.957.110,29	4.893.017,90	724.807,72	13.574.935,91
		2016	108.252,27	25.733,40	21.012,38	154.998,05
		2017	110.780,64	25.733,40	18.484,01	154.998,05
2018	49.104,11	25.733,40	16.191,28	91.028,79		
2019	50.584,84	25.733,40	14.710,55	91.028,79		
2020	52.095,00	25.733,40	13.200,39	91.028,79		
2021	53.635,14	25.733,40	11.660,24	91.028,78		
2022	342.976,74	223.022,80	43.808,74	609.808,28		
Σ	767.428,74	377.423,20	139.067,59	1.283.919,53		
28962	WISSENSCHAFTSBEREICH, INVESTITIONEN KLPU	2016	529.314,69	337.449,51	88.900,83	955.665,03
		2017	535.254,43	337.449,51	82.961,08	955.665,02
		2018	518.218,77	337.449,51	77.358,90	933.027,18
		2019	523.857,86	337.449,51	71.719,81	933.027,18
		2020	529.534,11	337.449,51	66.043,56	933.027,18
		2021	535.247,78	337.449,51	60.329,89	933.027,18
		2022	4.785.682,65	2.868.320,84	277.493,65	7.931.497,14
		Σ	7.957.110,29	4.893.017,90	724.807,72	13.574.935,91
		2016	108.252,27	25.733,40	21.012,38	154.998,05
		2017	110.780,64	25.733,40	18.484,01	154.998,05
2018	49.104,11	25.733,40	16.191,28	91.028,79		
2019	50.584,84	25.733,40	14.710,55	91.028,79		
2020	52.095,00	25.733,40	13.200,39	91.028,79		
2021	53.635,14	25.733,40	11.660,24	91.028,78		
2022	342.976,74	223.022,80	43.808,74	609.808,28		
Σ	767.428,74	377.423,20	139.067,59	1.283.919,53		

28962	WISSENSCHAFTSBEREICH, INVESTITIONEN IST AUSTRIA	2016	1.278.301,69	353.298,16	890.514,14	2.522.113,99
		2017	1.308.942,43	353.298,16	859.873,40	2.522.113,99
		2018	1.340.134,77	353.298,16	828.681,05	2.522.113,98
		2019	1.371.888,64	353.298,16	796.927,20	2.522.114,00
		2020	1.404.214,17	353.298,16	764.601,67	2.522.114,00
		2021	1.437.121,58	353.298,16	731.694,25	2.522.113,99
		2022	30.976.233,38	6.359.366,88	6.964.793,51	44.300.393,77
		Σ	39.116.836,66	8.479.155,84	11.837.085,22	59.433.077,72
		61113	LANDESSTRASSEN, GEBÄUDE; INVESTITIONEN STRM. U. TECHN. D. ST. POELTEN WEST	2016	657.034,34	147.038,55
2017	-0,00			-0,00	-0,00	-0,00
2018	-0,00			-0,00	-0,00	-0,00
2019	-0,00			-0,00	-0,00	-0,00
2020	-0,00			-0,00	-0,00	-0,00
2021	-0,00			-0,00	-0,00	-0,00
2022	-0,00			-0,00	-0,00	-0,00
Σ	657.034,34			147.038,55	-0,00	804.072,89
61113	LANDESSTRASSEN, GEBÄUDE; INVESTITIONEN STRM. STERNDORF			2016	163.500,22	61.814,39
		2017	144.569,76	61.814,39	83.951,53	290.335,68
		2018	148.553,03	61.814,39	79.968,26	290.335,68
		2019	152.608,82	61.814,39	75.912,47	290.335,68
		2020	156.738,47	61.814,39	71.782,82	290.335,68
		2021	160.943,32	61.814,39	67.577,98	290.335,69
		2022	2.740.245,72	865.401,46	459.052,36	4.064.699,54
		Σ	3.667.159,34	1.236.287,80	926.135,36	5.829.582,50
		61170	LANDESSTRASSEN; MASCHINEN, GERÄTE, FAHRZEUGE	2016	5.797.586,63	530.592,63
2017	4.984.451,42			454.884,32	275.407,83	5.714.743,57
2018	4.219.177,45			382.032,43	216.293,68	4.817.503,56
2019	3.583.778,03			320.278,93	159.046,50	4.063.103,46
2020	2.959.484,81			263.024,77	105.288,78	3.327.798,36
2021	2.084.618,32			184.733,24	62.581,12	2.331.932,68
2022	2.149.419,98			186.570,29	46.148,67	2.382.138,94
Σ	25.778.516,64			2.322.116,61	1.201.246,07	29.301.879,32

84011	LANDESHAUPTSTADT, INVESTITIONEN (ZG)	2016	-0,00	-0,00	-0,00	7.703.100,03	7.703.100,03
	DIE LAUFENDEN TILGUNGEN BETRAGEN C 321.638.806,66	2017	-0,00	-0,00	-0,00	7.460.275,65	7.460.275,65
	DER ZAHLUNGSRÜCKSTAND BELÄUFT SICH AUF	2018	-0,00	-0,00	-0,00	7.202.825,54	7.202.825,54
	€ 352.257.871,61	2019	-0,00	-0,00	-0,00	6.929.960,26	6.929.960,26
		2020	-0,00	-0,00	-0,00	6.640.862,53	6.640.862,53
		2021	-0,00	-0,00	-0,00	6.334.427,30	6.334.427,30
		2022	-0,00	-0,00	-0,00	42.332.668,51	42.332.668,51
		Σ	-0,00	-0,00	-0,00	84.604.119,82	84.604.119,82
84011	LANDESHAUPTSTADT, INVESTITIONEN (ZG)	2016	205.727,82	82.854,81	13.134,77	301.717,40	301.717,40
	BÜHNE IM HOF	2017	216.380,68	82.854,81	7.978,01	307.213,50	307.213,50
		2018	208.161,84	75.950,24	2.823,48	286.935,56	286.935,56
		2019	-0,00	-0,00	-0,00	-0,00	-0,00
		2020	-0,00	-0,00	-0,00	-0,00	-0,00
		2021	-0,00	-0,00	-0,00	-0,00	-0,00
		2022	-0,00	-0,00	-0,00	-0,00	-0,00
		Σ	630.270,34	241.659,86	23.936,26	895.866,46	895.866,46

	TILGUNG	KAUTIONEN	ZINSEN	SUMME
2016	16.636.540,86	4.829.974,92	11.124.282,68	32.590.798,46
2017	14.679.877,06	4.374.816,07	10.604.997,90	29.659.691,03
2018	13.197.155,86	4.081.565,80	10.087.222,43	27.365.944,09
2019	12.551.311,11	3.943.862,06	9.556.570,03	26.051.743,20
2020	12.052.595,00	3.875.023,39	9.014.481,83	24.942.100,22
2021	10.491.561,00	3.626.873,32	8.485.037,54	22.603.471,86
ab 2022	96.626.209,21	33.281.403,02	55.934.301,31	185.841.913,54
Gesamtsumme	176.235.250,10	58.013.518,58	114.806.893,72	349.055.662,40

**Auflistung der Leasingverbindlichkeiten des Landes Niederösterreich
für das Jahr 2015- Laufende Projekte (vorläufige Berechnung)
LH Dr. PRÖLL**

TEILABSCHNITT	PROJEKTBEZEICHNUNG	JAHR	TILGUNG	ZINSEN	SUMME
28962	ISTA KREMS; INVESTITIONEN NEUBAU LABOR- BÜROGEBÄUDE; AUSBAUSTUFE II; BAUPHASE 1	2068	190.538.000,00	0,00	190.538.000,00
28962	CAMPUS KREMS; INVESTITIONEN BILDUNGSZENTRUM	2068	27.828.000,00	0,00	27.828.000,00
Gesamt			218.366.000,00		218.366.000,00

**Sonderfinanzierungsmodell Forderungskauf des Landes Niederösterreich
für das Jahr 2015 - Abgeschlossene Projekte
LH Dr. PRÖLL**

Jahr	Tilgung	Zinsen	Summe
2016	103.653.939,38	4.117.382,40	107.771.321,78
2017	85.598.911,14	3.432.400,16	89.031.311,30
2018	88.017.728,60	2.782.188,69	90.799.917,29
2019	70.539.841,76	2.153.488,15	72.693.329,91
2020	60.429.014,70	1.568.731,97	61.997.746,67
2021	47.119.099,86	1.065.360,04	48.184.459,90
ab 2022	235.473.200,90	1.137.737,90	236.610.938,80
Gesamt	690.831.736,34	16.257.289,31	707.089.025,65

14. April 2016

Mag. Wolfgang Sobotka
Landeshauptmann-Stellvertreter



Herrn
Landesamtsdirektor
VHR Dr. Werner SEIF

St. Pölten, am 14. April 2016

Sehr geehrter Herr Landesamtsdirektor!

Unter Bezugnahme auf den dortigen Erlass vom 20. Jänner 2016, LAD1-SE-3071/046-2016, teile ich mit, dass in meinem Zuständigkeitsbereich **keine** Leasingverbindlichkeiten und Schuldeinlösungen im Sinne des Resolutionsantrages, LT-Zahl 38/B-1, eingegangen wurden.

Mit freundlichen Grüßen





LANDESHAUPTMANN-STELLVERTRETERIN
Mag. Karin RENNER

3109 St. Pölten, Landhausplatz 1

TELEFON 02742/9005 Durchwahl 12500
FAX 02742/9005 - 13570 oder 15460
post.lhstvrenner@noel.gv.at

29. März 2016

Bearbeiter HR Mag. Thaller
Durchwahl: 12114

Herrn Landesamtsdirektor
Dr. Werner Seif
Im Hause

Sehr geehrter Herr Landesamtsdirektor!

In meinem Ressort gibt es keine Leasingverbindlichkeiten des Landes, keine Schuldeinlösungen in laufenden Projekten sowie keinen NÖ Gemeindeförderungsbericht 2015 über die den Gemeinden und Gemeindeverbänden gewährten Förderungen.

Mit freundlichen Grüßen

Aschauer Michaela, (LAD1)

Betreff:

WG: Leasingbericht 2015 - LR Dr. BOHUSLAV

-----Ursprüngliche Nachricht-----

Von: Dultinger Susanne (Büro LR Bohuslav)

Gesendet: Mittwoch, 13. April 2016 14:40

An: #LAD1

Betreff: WG: Leasingbericht 2015 - LR Dr. BOHUSLAV

Im Anhang erhalten Sie die von der Finanzabteilung übermittelte Auflistung der Leasingverbindlichkeiten 2015 (inklusive Schuldeinlösungen) aus dem Ressort LR Dr. Bohuslav.

Mit freundlichen Grüßen

Susanne Dultinger

Büro Landesrätin Dr.in Petra Bohuslav

Landhausplatz 1, 3109 St. Pölten

Tel. 02742/9005/13574

Fax. 02742/9005/13730

Mail: susanne.dultinger@noel.gv.at

**Auflistung der Leasingverbindlichkeiten des Landes Niederösterreich
für das Jahr 2015 - Abgeschlossene Projekte
LR Dr. BOHUSLAV**

TEILABSCHNITT	PROJEKTBEZEICHNUNG	JAHR	TILGUNG	KAUTIONEN	ZINSEN	SUMME		
26120	NOE LANDESSPORTSCHULE ST. POELTEN NEUBAU	2016	2.071.867,00	82.589,91	177.729,72	2.332.186,63		
		2017	2.078.570,38	80.646,57	149.111,11	2.308.328,06		
		2018	499.898,19	80.646,57	111.572,72	692.117,48		
		2019	508.201,99	80.646,57	103.268,92	692.117,48		
		2020	516.628,41	80.646,57	94.842,50	692.117,48		
		2021	525.179,29	80.646,57	86.291,62	692.117,48		
		2022	4.691.259,48	835.809,44	390.264,35	5.917.333,27		
		Σ	10.891.604,74	1.321.632,20	1.113.080,94	13.326.317,88		
		26120	NOE LANDESSPORTSCHULE ST. POELTEN STADION	2016	858.969,49	45.449,75	119.554,28	1.023.973,52
				2017	864.794,17	45.449,75	113.729,60	1.023.973,52
				2018	870.658,67	45.449,75	107.865,10	1.023.973,52
2019	876.563,33			45.449,75	101.960,44	1.023.973,52		
2020	882.508,44			45.449,75	96.015,34	1.023.973,53		
2021	797.830,39			45.449,75	90.158,07	933.438,21		
2022	11.793.566,56			681.746,25	699.762,59	13.175.075,40		
Σ	16.944.891,05			954.444,75	1.329.045,42	19.228.381,22		

TILGUNG	KAUTIONEN	ZINSEN	SUMME
2.930.836,49	128.039,66	297.284,00	3.356.160,15
2.943.364,55	126.096,32	262.840,71	3.332.301,58
1.370.556,86	126.096,32	219.437,82	1.716.091,00
1.384.765,32	126.096,32	205.229,36	1.716.091,00
1.399.136,85	126.096,32	190.857,84	1.716.091,01
1.323.009,68	126.096,32	176.449,69	1.625.555,69
16.484.826,04	1.517.555,69	1.090.026,94	19.092.408,67
27.836.495,79	2.276.076,95	2.442.126,36	32.554.699,10

Gesamtsumme

**Auflistung der Leasingverbindlichkeiten des Landes Niederösterreich
für das Jahr 2015 - Laufende Projekte (vorläufige Berechnung)
LR Dr. BOHUSLAV**

TEILABSCHNITT	PROJEKTBEZEICHNUNG	JAHR	TILGUNG	ZINSEN	SUMME
26120	NOE LANDESSPORTSCHULE ST. POELTEN; INVESTITIONEN; AUFSTOCKUNG EISSPORTHALLE; 11. AUSBAUSTUFE	2068	12.968.000,00	2.396.000,00	15.364.000,00
Gesamt			12.968.000,00	2.396.000,00	15.364.000,00

**Sonderfinanzierungsmodell Forderungskauf des Landes Niederösterreich
für das Jahr 2015 - Abgeschlossene Projekte
LR Dr. BOHUSLAV**

JAHR	TILGUNG	ZINSEN	SUMME
2016	192.131,75	65.120,40	257.252,15
2017	194.096,24	2.464,80	196.561,04
2018	97.786,68	493,89	98.280,57
2019			
2020			
2021			
ab 2022			
Gesamt	484.014,67	68.079,09	552.093,76

Büro Landesrat
Dr. Stephan Pernkopf



Herrn Landesamtsdirektor
votr. Hofrat Dr. Werner Seif

St. Pölten, am 14. April 2016

Landesamtsdirektion

LR-P-L-67/012-2016

Sehr geehrter Herr Landesamtsdirektor!

Bezugnehmend auf das Schreiben vom 20. Jänner 2016, LAD1-SE-3071/046-2016, betreffend Leasingverbindlichkeiten des Landes und Schuldeinlösungen, Bericht 2015 an den Landtag dürfen wir im Auftrag von Herrn Landesrat Dr. Stephan Pernkopf beiliegende Unterlage zur weiteren Verwendung übermitteln.

Mit freundlichen Grüßen

(DI Christian Kirchweger)

Beilage

**Auflistung der Leasingverbindlichkeiten des Landes Niederösterreich
für das Jahr 2015 - Abgeschlossene Projekte
LR Dr. PERNKOPF**

TEILABSCHNITT	PROJEKTBEZEICHNUNG	JAHR	TILGUNG	KAUTIONEN	ZINSEN	SUMME	
16112	LANDES-FEUERWEHRSCHEULE TULLN; INVESTITIONEN	2016	2.038.365,90	657.278,83	751.699,10	3.447.343,83	
		2017	2.081.934,66	657.278,83	708.130,34	3.447.343,83	
		2018	2.126.174,86	657.278,83	663.890,15	3.447.343,84	
		2019	2.171.096,86	657.278,83	618.968,15	3.447.343,84	
		2020	2.216.711,15	657.278,83	573.353,86	3.447.343,84	
		2021	2.263.028,40	657.278,83	527.036,60	3.447.343,83	
		2022	23.719.467,66	6.189.375,65	2.546.995,74	32.455.839,05	
		Σ	36.616.779,49	10.133.048,63	6.390.073,94	53.139.902,06	

TILGUNG	KAUTIONEN	ZINSEN	SUMME
2.038.365,90	657.278,83	751.699,10	3.447.343,83
2.081.934,66	657.278,83	708.130,34	3.447.343,83
2.126.174,86	657.278,83	663.890,15	3.447.343,84
2.171.096,86	657.278,83	618.968,15	3.447.343,84
2.216.711,15	657.278,83	573.353,86	3.447.343,84
2.263.028,40	657.278,83	527.036,60	3.447.343,83
23.719.467,66	6.189.375,65	2.546.995,74	32.455.839,05
36.616.779,49	10.133.048,63	6.390.073,94	53.139.902,06

**Sonderfinanzierungsmodell Forderungskauf des Landes Niederösterreich
für das Jahr 2015 - Abgeschlossene Projekte
LR Dr. PERNKOPF**

Jahr	TILGUNG	ZINSEN	SUMME
2016	1.995.559,40	150.718,86	2.146.278,26
2017	2.010.170,50	136.107,76	2.146.278,26
2018	2.024.462,44	121.815,82	2.146.278,26
2019	2.038.855,99	107.422,27	2.146.278,26
2020	2.053.086,29	93.191,97	2.146.278,26
2021	2.067.948,94	78.329,32	2.146.278,26
ab 2022	9.489.143,42	169.108,87	9.658.252,29
Gesamt	21.679.226,98	856.694,87	22.535.921,85

Aschauer Michaela, (LAD1)

Betreff:

WG: Leasingbericht 2015 - LR Mag. SCHWARZ

-----Ursprüngliche Nachricht-----

Von: Frühwald Doris, (Büro LR Schwarz)

Gesendet: Donnerstag, 14. April 2016 15:01

An: Posch Christian (LAD1-SE)

Betreff: Leasingbericht 2015 - LR Mag. SCHWARZ

Sehr geehrter Herr Posch!

Anbei übermittle ich Ihnen im Auftrag von BL Mag. Deimel die Auflistung der Leasingverbindlichkeiten 2015 (inklusive Schuldeinlösungen) aus dem Ressort Landesrätin Mag. Schwarz.

Mit freundlichen Grüßen

Doris Frühwald

Büro Landesrätin Mag.a Barbara Schwarz
Landhausplatz 1, 3109 St. Pölten

Tel.: (+43 2742) 90 05-12 622

Fax: (+43 2742) 90 05-12 650

E-Mail: buero.schwarz@noel.gv.at

www.noel.gv.at

**Auflistung der Leasingverbindlichkeiten des Landes Niederösterreich
für das Jahr 2015 - Abgeschlossene Projekte
LR Mag. SCHWARZ**

TEILABSCHNITT	PROJEKTBEZEICHNUNG	JAHR	TILGUNG	KAUTIONEN	ZINSEN	SUMME
21321	SONDERSCHULEN, SONSTIGE; INVESTITIONEN LSS Hinterbrühl	2016	127.985,26	43.366,21	24.840,39	196.191,86
		2017	130.629,21	43.366,21	22.196,45	196.191,87
		2018	133.314,55	43.366,21	19.511,10	196.191,86
		2019	136.041,94	43.366,21	16.783,71	196.191,86
		2020	138.812,07	43.366,21	14.013,58	196.191,86
		2021	141.625,62	43.366,21	11.200,04	196.191,87
		2022	569.766,04	166.237,15	16.274,30	752.277,49
		Σ	1.378.174,69	426.434,41	124.819,57	1.929.428,67
21321	SONDERSCHULEN, SONSTIGE; INVESTITIONEN LSS ALLENTSTEIG; UM- UND ZUBAU; TURNSAAL	2016	21.051,86	14.243,47	2.758,73	38.054,06
		2017	21.313,01	14.243,47	2.497,58	38.054,06
		2018	21.576,10	14.243,47	2.234,49	38.054,06
		2019	21.841,16	14.243,47	1.969,43	38.054,06
		2020	22.106,21	14.243,47	1.702,38	38.054,06
		2021	22.377,25	14.243,47	1.433,34	38.054,06
		2022	115.992,73	71.217,35	3.060,22	190.270,30
		Σ	246.260,32	156.678,17	15.656,17	418.594,66
21321	SONDERSCHULEN, SONSTIGE; INVESTITIONEN LSS ALLENTSTEIG; UM- UND ZUBAU	2016	26.480,41	6.960,62	4.655,21	38.096,24
		2017	26.793,91	6.960,62	4.341,71	38.096,24
		2018	27.110,23	6.960,62	4.025,39	38.096,24
		2019	27.429,40	6.960,62	3.706,22	38.096,24
		2020	27.751,44	6.960,62	3.384,18	38.096,24
		2021	28.076,38	6.960,62	3.059,24	38.096,24
		2022	267.800,89	62.645,58	12.419,69	342.866,16
		Σ	431.442,66	104.409,30	35.591,64	571.443,60

21321	SONDERSCHULEN, SONSTIGE; INVESTITIONEN WALDSCHULE WR. NEUSTADT; NEUBAU	2016	98.601,11	27.288,40	1.455,91	127.345,42
		2017	66.948,50	18.192,27	-0,00	85.140,77
		2018	-0,00	-0,00	-0,00	-0,00
		2019	-0,00	-0,00	-0,00	-0,00
		2020	-0,00	-0,00	-0,00	-0,00
		2021	-0,00	-0,00	-0,00	-0,00
		2022	-0,00	-0,00	-0,00	-0,00
		Σ	165.549,61	45.480,67	1.455,91	212.486,19
		2016	6.345.836,68	1.103.939,94	1.318.572,62	8.768.349,24
		2017	6.103.358,25	1.072.905,83	1.225.405,09	8.401.669,17
2018	5.665.175,48	1.072.905,83	1.134.942,05	7.873.023,36		
2019	5.542.005,12	1.072.905,83	1.050.477,43	7.665.388,38		
2020	5.437.333,90	1.039.898,51	969.854,18	7.447.086,59		
2021	5.361.485,29	1.021.851,61	890.092,02	7.273.428,92		
2022	52.919.881,18	8.453.036,83	6.092.382,15	67.465.300,16		
Σ	87.375.075,90	14.837.444,38	12.681.725,54	114.894.245,82		
22058	LANDESBERUFSSCHULEN, AUSBAUPROGRAMM LBS EGGENBURG, LBS BADEN LBS TECH. QUALIFIKATIONSMASSNAHMEN LBS INNOVATIONSMASSNAHMEN LBS LILLENFELD, LBS MISTELBACH LBS NEUNKIRCHEN, LBS PÖCHLARN LBS SCHREMS, LBS ST. PÖLTEN, LBS STOCKERAU LBS THERESIENFELD, LBS WALDEGG, LBS ZISTERSD.	2016	268.493,68	51.125,53	4.194,59	323.813,80
		2017	200.942,29	37.528,85	-0,00	238.471,14
		2018	-0,00	-0,00	-0,00	-0,00
		2019	-0,00	-0,00	-0,00	-0,00
		2020	-0,00	-0,00	-0,00	-0,00
		2021	-0,00	-0,00	-0,00	-0,00
		2022	-0,00	-0,00	-0,00	-0,00
		Σ	469.435,97	88.654,38	4.194,59	562.284,94
		2016	211.119,10	44.838,08	38.833,39	294.790,57
		2017	214.558,52	44.838,08	35.393,96	294.790,56
2018	218.044,13	44.838,08	31.908,36	294.790,57		
2019	221.576,56	44.838,08	28.375,93	294.790,57		
2020	225.156,39	44.838,08	24.796,09	294.790,56		
2021	228.784,31	44.838,08	21.168,18	294.790,57		
2022	1.158.519,01	216.717,39	49.475,30	1.424.711,70		
Σ	2.477.758,02	485.745,87	229.951,21	3.193.455,10		
22922	LW. FACHSCHULE GIESSHUEBL BEI AMSTETTEN SANIERUNG	2016				
		2017				
		2018				
		2019				
		2020				
		2021				
		2022				
		Σ				

22922	LW. FACHSCHULE GIESSHUEBL BEI AMSTETTEN GARDEROBEN U. VERKAUFSRAUM	2016	41.670,91	24.418,28	13.283,51	79.372,70
		2017	42.773,04	24.418,28	12.181,38	79.372,70
		2018	43.893,55	24.418,28	11.060,87	79.372,70
		2019	45.032,76	24.418,28	9.921,66	79.372,70
		2020	46.190,95	24.418,28	8.763,47	79.372,70
		2021	47.368,46	24.418,28	7.585,96	79.372,70
		2022	246.187,96	118.021,69	19.889,92	384.099,57
		Σ	513.117,63	264.531,37	82.686,77	860.335,77
		2016	74.941,65	22.333,41	14.558,75	111.833,81
		2017	76.202,10	22.333,41	13.298,30	111.833,81
		2018	77.478,87	22.333,41	12.021,53	111.833,81
2019	78.772,19	22.333,41	10.728,21	111.833,81		
2020	80.082,26	22.333,41	9.418,14	111.833,81		
2021	81.409,31	22.333,41	8.091,09	111.833,81		
2022	502.245,49	130.278,23	19.939,98	652.463,70		
Σ	971.131,87	264.278,69	88.056,00	1.323.466,56		
22924	LW. FACHSCHULE HOHENLEHEN SANIERUNG DES GÄRTNERHAUSES	2016	113.634,10	27.562,04	6.003,06	147.199,20
		2017	113.996,69	27.562,04	5.640,47	147.199,20
		2018	114.360,19	27.562,04	5.276,98	147.199,21
		2019	104.100,92	26.610,95	4.927,09	135.638,96
		2020	93.798,95	25.659,86	4.619,92	124.078,73
		2021	94.106,87	25.659,86	4.312,00	124.078,73
		2022	1.300.969,12	346.408,11	27.685,54	1.675.062,77
Σ	1.934.966,84	507.024,90	58.465,06	2.500.456,80		
22924	LW. FACHSCHULE HOHENLEHEN SCHLOSSANIERUNG UND KÜCHENNEUBAU	2016	177.687,70	27.660,70	75.501,98	280.850,38
		2017	181.098,81	27.660,70	72.090,86	280.850,37
		2018	184.565,51	27.660,70	68.624,17	280.850,38
		2019	188.088,64	27.660,70	65.101,04	280.850,38
		2020	191.669,16	27.660,70	61.520,50	280.850,36
		2021	195.308,03	27.660,70	57.881,65	280.850,38
		2022	2.628.142,98	497.892,60	522.016,47	3.648.052,05
Σ	3.746.566,83	663.856,80	922.736,67	5.333.154,30		

22927	LW. FACHSCHULE KREMS AN DER DONAU; INVESTITIONEN; WEINKOMPETENZENTRUM	2016	564.224,46	42.240,00	60.548,66	667.013,12
		2017	433.810,26	42.240,00	55.162,35	531.212,61
		2018	301.735,02	42.240,00	51.437,06	395.412,08
		2019	304.919,78	42.240,00	48.252,30	395.412,08
		2020	308.133,41	42.240,00	45.038,67	395.412,08
		2021	311.376,16	42.240,00	41.795,93	395.412,09
		2022	3.279.009,30	718.080,00	335.977,75	4.333.067,05
		Σ	5.503.208,39	971.520,00	638.212,72	7.112.941,11
		2016	98.646,73	16.406,49	10.142,35	125.195,57
		2017	99.731,82	16.406,49	9.057,26	125.195,57
2018	100.827,13	16.406,49	7.961,95	125.195,57		
2019	101.932,79	16.406,49	6.856,29	125.195,57		
2020	103.048,86	16.406,49	5.740,22	125.195,57		
2021	104.175,46	16.406,49	4.613,62	125.195,57		
2022	428.181,76	65.625,96	6.974,56	500.782,28		
Σ	1.036.544,55	164.064,90	51.346,25	1.251.955,70		
22931	LW. FACHSCHULE OBERSTIEBENBRUNN; INVESTITIONEN NEUBAU	2016	354.324,88	71.529,98	13.089,16	438.944,02
		2017	362.130,78	71.529,98	5.283,26	438.944,02
		2018	245.827,67	47.686,66	-0,00	293.514,33
		2019	-0,00	-0,00	-0,00	-0,00
		2020	-0,00	-0,00	-0,00	-0,00
		2021	-0,00	-0,00	-0,00	-0,00
		2022	-0,00	-0,00	-0,00	-0,00
		Σ	962.283,33	190.746,62	18.372,42	1.171.402,37
		2016	335.000,28	62.454,97	14.206,23	411.661,48
		2017	342.514,56	62.454,97	6.691,94	411.661,47
2018	162.766,73	30.290,98	1.560,98	194.618,69		
2019	-0,00	-0,00	-0,00	-0,00		
2020	-0,00	-0,00	-0,00	-0,00		
2021	-0,00	-0,00	-0,00	-0,00		
2022	-0,00	-0,00	-0,00	-0,00		
Σ	840.281,57	155.200,92	22.459,15	1.017.941,64		
22941	LW. FACHSCHULE GAMING; INVESTITIONEN KÜCHENERWEITERUNG	2016	564.224,46	42.240,00	60.548,66	667.013,12
		2017	433.810,26	42.240,00	55.162,35	531.212,61
		2018	301.735,02	42.240,00	51.437,06	395.412,08
		2019	304.919,78	42.240,00	48.252,30	395.412,08
		2020	308.133,41	42.240,00	45.038,67	395.412,08
		2021	311.376,16	42.240,00	41.795,93	395.412,09
		2022	3.279.009,30	718.080,00	335.977,75	4.333.067,05
		Σ	5.503.208,39	971.520,00	638.212,72	7.112.941,11
		2016	98.646,73	16.406,49	10.142,35	125.195,57
		2017	99.731,82	16.406,49	9.057,26	125.195,57
2018	100.827,13	16.406,49	7.961,95	125.195,57		
2019	101.932,79	16.406,49	6.856,29	125.195,57		
2020	103.048,86	16.406,49	5.740,22	125.195,57		
2021	104.175,46	16.406,49	4.613,62	125.195,57		
2022	428.181,76	65.625,96	6.974,56	500.782,28		
Σ	1.036.544,55	164.064,90	51.346,25	1.251.955,70		

22944	LW. FACHSCHULEN; SONSTIGE MASSNAHMEN	2016	32.212,97	-0,00	3.002,01	35.214,98		
		2017	32.572,92	-0,00	2.642,07	35.214,99		
		2018	32.936,87	-0,00	2.278,11	35.214,98		
		2019	33.304,88	-0,00	1.910,10	35.214,98		
		2020	33.677,03	-0,00	1.537,95	35.214,98		
		2021	34.053,34	-0,00	1.161,65	35.214,99		
		2022	78.689,62	-0,00	1.230,14	79.919,76		
		Σ	277.447,63	-0,00	13.762,03	291.209,66		
		41093	LANDES-REHABILITATIONSHOME WIENER NEUSTADT; INVESTITIONEN; SCHWIMMBADSANIERUNG	2016	52.084,40	6.318,66	5.013,20	63.416,26
				2017	52.386,02	6.318,66	4.711,58	63.416,26
				2018	52.689,17	6.318,66	4.408,44	63.416,27
				2019	52.993,84	6.318,66	4.103,77	63.416,27
2020	53.300,05			6.318,66	3.797,56	63.416,27		
2021	53.607,82			6.318,66	3.489,79	63.416,27		
2022	610.448,78			69.505,26	17.624,91	697.578,95		
Σ	927.510,08			107.417,22	43.149,25	1.078.076,55		
85821	LANDESPFLEGEHEIM AMSTETTEN; INVESTITIONEN ZU- UND UMBAU			2016	534.170,39	47.709,10	96.401,70	678.281,19
				2017	527.131,89	45.369,83	91.400,54	663.902,26
		2018	532.156,38	45.369,83	86.376,05	663.902,26		
		2019	512.555,39	43.320,72	81.499,91	637.376,02		
		2020	470.657,23	39.436,35	76.986,02	587.079,60		
		2021	445.706,22	36.968,91	72.738,44	555.413,57		
		2022	7.235.900,32	554.974,82	573.628,97	8.364.504,11		
		Σ	10.258.277,82	813.149,56	1.079.031,63	12.150.459,01		
		85822	LANDESPFLEGEHEIM ST. PETER IN DER AU; INV	2016	479.220,58	39.474,86	52.517,63	571.213,07
				2017	490.671,75	39.474,86	41.066,46	571.213,07
2018	502.375,72			39.474,86	29.362,49	571.213,07		
2019	514.338,08			39.474,86	17.400,13	571.213,07		
2020	526.564,53			39.474,86	5.173,68	571.213,07		
2021	223.074,32			16.447,86	-0,00	239.522,18		
2022	-0,00			-0,00	-0,00	-0,00		
Σ	2.736.244,98			213.822,16	145.520,39	3.095.587,53		

85823	LANDESPFLEGEHEIM WALLSEE; INVESTITIONEN	2016	484.792,55	153.073,00	53.764,49	691.630,04
		2017	488.490,25	153.073,00	50.066,79	691.630,04
		2018	492.209,40	153.073,00	46.347,64	691.630,04
		2019	495.950,10	153.073,00	42.606,94	691.630,04
		2020	499.712,48	153.073,00	38.844,56	691.630,04
		2021	503.496,68	153.073,00	35.060,36	691.630,04
		2022	4.705.420,95	1.377.657,00	141.592,41	6.224.670,36
		Σ	7.670.072,41	2.296.095,00	408.283,19	10.374.450,60
		2016	335.436,56	63.494,41	5.775,34	404.706,31
		2017	284.827,06	52.912,01	-0,00	337.739,07
		2018	-0,00	-0,00	-0,00	-0,00
2019	-0,00	-0,00	-0,00	-0,00		
2020	-0,00	-0,00	-0,00	-0,00		
2021	-0,00	-0,00	-0,00	-0,00		
2022	-0,00	-0,00	-0,00	-0,00		
Σ	620.263,62	116.406,42	5.775,34	742.445,38		
85824	LANDESPFLEGEHEIM WAI DHOFEN/YBBS; INV. NEUBAU	2016	1.018.983,02	219.647,92	250.377,26	1.489.008,20
		2017	1.030.259,85	219.647,92	239.100,43	1.489.008,20
		2018	955.757,58	219.647,92	227.866,16	1.403.271,66
		2019	966.654,01	219.647,92	216.969,73	1.403.271,66
		2020	977.652,93	219.647,92	205.970,81	1.403.271,66
		2021	988.755,31	219.647,92	194.868,43	1.403.271,66
		2022	14.933.445,44	3.734.014,64	1.700.960,06	20.368.420,14
		Σ	20.871.508,14	5.051.902,16	3.036.112,88	28.959.523,18
		2016	407.181,70	88.052,29	47.172,98	542.406,97
		2017	418.114,92	88.052,29	36.239,76	542.406,97
		2018	429.289,50	88.052,29	25.065,18	542.406,97
2019	440.710,78	88.052,29	13.643,90	542.406,97		
2020	452.384,21	88.052,29	1.970,47	542.406,97		
2021	76.550,28	14.675,38	-0,00	91.225,66		
2022	-0,00	-0,00	-0,00	-0,00		
Σ	2.224.231,39	454.936,83	124.092,29	2.803.260,51		
85825	LANDESPFLEGEHEIM BADEN; INVESTITIONEN	2016	1.018.983,02	219.647,92	250.377,26	1.489.008,20
		2017	1.030.259,85	219.647,92	239.100,43	1.489.008,20
		2018	955.757,58	219.647,92	227.866,16	1.403.271,66
		2019	966.654,01	219.647,92	216.969,73	1.403.271,66
		2020	977.652,93	219.647,92	205.970,81	1.403.271,66
		2021	988.755,31	219.647,92	194.868,43	1.403.271,66
		2022	14.933.445,44	3.734.014,64	1.700.960,06	20.368.420,14
		Σ	20.871.508,14	5.051.902,16	3.036.112,88	28.959.523,18
		2016	407.181,70	88.052,29	47.172,98	542.406,97
		2017	418.114,92	88.052,29	36.239,76	542.406,97
		2018	429.289,50	88.052,29	25.065,18	542.406,97
2019	440.710,78	88.052,29	13.643,90	542.406,97		
2020	452.384,21	88.052,29	1.970,47	542.406,97		
2021	76.550,28	14.675,38	-0,00	91.225,66		
2022	-0,00	-0,00	-0,00	-0,00		
Σ	2.224.231,39	454.936,83	124.092,29	2.803.260,51		
85827	LANDESPFLEGEHEIM POTTENDORF; INVEST. NEUBAU	2016	407.181,70	88.052,29	47.172,98	542.406,97
		2017	418.114,92	88.052,29	36.239,76	542.406,97
		2018	429.289,50	88.052,29	25.065,18	542.406,97
		2019	440.710,78	88.052,29	13.643,90	542.406,97
		2020	452.384,21	88.052,29	1.970,47	542.406,97
		2021	76.550,28	14.675,38	-0,00	91.225,66
		2022	-0,00	-0,00	-0,00	-0,00
		Σ	2.224.231,39	454.936,83	124.092,29	2.803.260,51

85828	LANDESPFLEGEHEIM HAINBURG/DONAU; INVEST.	2016	429.627,48	118.283,71	55.036,65	602.947,84
		2017	433.193,11	118.283,71	51.471,02	602.947,84
		2018	436.808,91	118.283,71	47.855,22	602.947,84
		2019	320.892,03	105.631,40	44.983,77	471.507,20
		2020	323.805,47	105.631,40	42.070,33	471.507,20
		2021	326.761,67	105.631,40	39.114,13	471.507,20
		2022	4.168.477,41	1.267.576,80	222.092,19	5.658.086,40
		Σ	6.439.506,08	1.939.322,13	502.623,31	8.881.451,52
		2016	261.439,06	172.333,84	39.898,48	473.671,38
		2017	265.625,94	172.333,84	36.612,50	474.572,28
		2018	269.853,22	172.333,84	30.574,72	472.761,78
		2019	274.121,31	172.333,84	27.216,23	473.671,38
2020	278.430,60	172.333,84	21.078,97	471.843,41		
2021	282.781,48	172.333,84	17.646,46	472.761,78		
2022	456.738,23	272.861,91	213.159,42	942.759,56		
Σ	2.088.989,84	1.306.864,95	386.186,78	3.782.041,57		
85831	LANDESPFLEGEHEIM ZISTERSDORF; INVEST. NEUBAU	2016	505.532,78	150.802,89	-0,00	656.335,67
		2017	505.532,78	150.802,89	-0,00	656.335,67
		2018	505.532,78	150.802,89	-0,00	656.335,67
		2019	505.532,78	150.802,89	-0,00	656.335,67
		2020	505.532,78	150.802,89	-0,00	656.335,67
		2021	505.532,78	150.802,89	-0,00	656.335,67
		2022	3.538.729,46	1.055.620,23	-0,00	4.594.349,69
		Σ	6.571.926,14	1.960.437,57	-0,00	8.532.363,71
85832	LANDESPFLEGEHEIM ORTH/DONAU; INVEST. NEUBAU	2016	403.849,41	88.959,00	51.875,32	544.683,73
		2017	414.729,07	88.959,00	40.995,66	544.683,73
		2018	425.848,92	88.959,00	29.875,81	544.683,73
		2019	437.214,26	88.959,00	18.510,47	544.683,73
		2020	448.830,51	88.959,00	6.894,22	544.683,73
		2021	267.284,00	51.892,75	-0,00	319.176,75
		2022	-0,00	-0,00	-0,00	-0,00
		Σ	2.397.756,17	496.687,75	148.151,48	3.042.595,40

85833	LANDESPFLEGEHEIM SCHREMS; INVESTITIONEN NEUBAU	2016	234.016,53	63.632,14	3.854,13	301.502,80
		2017	234.402,94	63.632,14	3.467,72	301.502,80
		2018	234.789,85	63.632,14	3.080,81	301.502,80
		2019	235.177,26	63.632,14	2.693,40	301.502,80
		2020	235.565,17	63.632,14	2.305,49	301.502,80
		2021	235.953,59	63.632,14	1.917,07	301.502,80
		2022	927.901,01	249.225,88	3.744,13	1.180.871,02
		Σ	2.337.806,35	631.018,72	21.062,75	2.989.887,82
		2016	387.238,20	74.265,01	8.704,36	470.207,57
		2017	395.267,20	74.265,01	675,36	470.207,57
		2018	33.305,72	6.188,75	-0,00	39.494,47
2019	-0,00	-0,00	-0,00	-0,00		
2020	-0,00	-0,00	-0,00	-0,00		
2021	-0,00	-0,00	-0,00	-0,00		
2022	-0,00	-0,00	-0,00	-0,00		
Σ	815.811,12	154.718,77	9.379,72	979.909,61		
85835	LANDESPFLEGEHEIM RETZ; INVESTITIONEN	2016	559.672,79	130.817,62	36.338,22	726.828,63
		2017	561.688,48	130.817,62	34.322,53	726.828,63
		2018	391.296,35	113.000,00	32.672,04	536.968,39
		2019	392.961,18	113.000,00	31.007,21	536.968,39
		2020	394.640,56	113.000,00	29.327,83	536.968,39
		2021	396.334,74	113.000,00	27.633,65	536.968,39
		2022	4.893.862,00	1.356.000,00	193.758,68	6.443.620,68
		Σ	7.590.456,10	2.069.635,24	385.060,16	10.045.151,50
		2016	323.995,91	31.875,57	24.862,65	380.734,13
		2017	331.666,65	31.875,57	17.191,91	380.734,13
		2018	339.502,73	31.875,57	9.355,83	380.734,13
2019	347.507,72	31.875,57	1.350,84	380.734,13		
2020	58.708,28	5.312,60	-0,00	64.020,88		
2021	-0,00	-0,00	-0,00	-0,00		
2022	-0,00	-0,00	-0,00	-0,00		
Σ	1.401.381,29	132.814,88	52.761,23	1.586.957,40		
85836	LANDESPFLEGEHEIM HOLLABRUNN; INVEST. ZUBAU	2016	323.995,91	31.875,57	24.862,65	380.734,13
		2017	331.666,65	31.875,57	17.191,91	380.734,13
		2018	339.502,73	31.875,57	9.355,83	380.734,13
		2019	347.507,72	31.875,57	1.350,84	380.734,13
		2020	58.708,28	5.312,60	-0,00	64.020,88
		2021	-0,00	-0,00	-0,00	-0,00
		2022	-0,00	-0,00	-0,00	-0,00
		Σ	1.401.381,29	132.814,88	52.761,23	1.586.957,40

85837	LANDESPFLEGEHEIM EGGENBURG; INVESTITIONEN	2016	378.856,68		30.950,57	29.845,09	439.652,34
		2017	384.128,18		30.950,57	24.573,59	439.652,34
		2018	389.467,49		30.950,57	19.234,28	439.652,34
		2019	394.875,49		30.950,57	13.826,28	439.652,34
		2020	400.353,04		30.950,57	8.348,73	439.652,34
		2021	405.901,06		30.950,57	2.800,71	439.652,34
		2022	205.053,31		15.475,29	-0,00	220.528,60
		Σ	2.558.635,25		201.178,71	98.628,68	2.858.442,64
		2016	673.643,92		185.850,42	12,03	859.506,37
		2017	673.644,78		185.850,42	11,17	859.506,37
		2018	673.645,64		185.850,42	10,31	859.506,37
2019	673.646,50		185.850,42	9,45	859.506,37		
2020	673.647,35		185.850,42	8,60	859.506,37		
2021	673.648,21		185.850,42	7,74	859.506,37		
2022	6.062.872,59		1.672.653,78	30,96	7.735.557,33		
Σ	10.104.748,99		2.787.756,30	90,26	12.892.595,55		
85840	LANDESPFLEGEHEIM LITSCHAU; INVESTITIONEN	2016	414.594,04		100.701,81	91.225,76	606.521,61
		2017	419.504,81		100.701,81	86.314,99	606.521,61
		2018	424.462,37		100.701,81	81.357,43	606.521,61
		2019	429.467,20		100.701,81	76.352,60	606.521,61
		2020	434.519,70		100.701,81	71.300,10	606.521,61
		2021	319.654,72		87.914,54	67.452,63	475.021,89
		2022	5.282.302,88		1.318.718,10	524.307,37	7.125.328,35
		Σ	7.724.505,72		1.910.141,69	998.310,88	10.632.958,29
		2016	509.430,37		149.493,03	57.943,94	715.867,34
		2017	426.751,58		140.451,11	54.486,15	621.688,84
		2018	430.230,58		140.451,11	51.007,15	621.688,84
2019	433.730,91		140.451,11	47.506,82	621.688,84		
2020	437.252,71		140.451,11	43.985,02	621.688,84		
2021	440.796,12		140.451,11	40.441,61	621.688,84		
2022	5.088.934,18		1.544.962,21	204.680,85	6.838.577,24		
Σ	7.767.126,45		2.396.710,79	500.051,54	10.663.888,78		
85841	LANDESPFLEGEHEIM MAUTERN; INVESTITIONEN	2016	509.430,37		149.493,03	57.943,94	715.867,34
		2017	426.751,58		140.451,11	54.486,15	621.688,84
		2018	430.230,58		140.451,11	51.007,15	621.688,84
		2019	433.730,91		140.451,11	47.506,82	621.688,84
		2020	437.252,71		140.451,11	43.985,02	621.688,84
		2021	440.796,12		140.451,11	40.441,61	621.688,84
		2022	5.088.934,18		1.544.962,21	204.680,85	6.838.577,24
		Σ	7.767.126,45		2.396.710,79	500.051,54	10.663.888,78

85846	LANDESPFLEGEHEIM MANK; INVESTITIONEN NEUBAU	2016	413.388,83	94.916,65	32.406,94	540.712,42
		2017	422.232,08	94.916,65	23.563,69	540.712,42
		2018	431.229,17	94.916,65	14.566,60	540.712,42
		2019	440.382,79	94.916,65	5.412,98	540.712,42
		2020	261.180,38	55.368,04	-0,00	316.548,42
		2021	-0,00	-0,00	-0,00	-0,00
		2022	-0,00	-0,00	-0,00	-0,00
		Σ	1.968.413,25	435.034,64	75.950,21	2.479.398,10
85848	LANDESPFLEGEHEIM LAA/THAYA; INVEST. NEUBAU	2016	409.216,17	90.034,52	51.550,25	550.800,94
		2017	420.238,05	90.034,52	40.528,37	550.800,94
		2018	431.503,27	90.034,52	29.263,15	550.800,94
		2019	443.017,19	90.034,52	17.749,23	550.800,94
		2020	454.785,30	90.034,52	5.981,12	550.800,94
		2021	231.886,66	45.017,26	-0,00	276.903,92
		2022	-0,00	-0,00	-0,00	-0,00
		Σ	2.390.646,64	495.189,86	145.072,12	3.030.908,62
85851	LANDESPFLEGEHEIM VOESENDORF; INVEST.	2016	282.017,44	184.796,20	42.937,56	509.751,20
		2017	286.523,23	184.796,20	37.452,89	508.772,32
		2018	291.072,52	184.796,20	31.915,28	507.784,00
		2019	295.665,71	184.796,20	26.324,22	506.786,13
		2020	300.303,24	184.796,20	20.679,19	505.778,63
		2021	304.985,53	184.796,20	14.979,67	504.761,40
		2022	492.580,23	292.593,99	11.321,43	796.495,65
		Σ	2.253.147,90	1.401.371,19	185.610,24	3.840.129,33
85852	LANDESPFLEGEHEIM MOEDLING; INVESTITIONEN GENERALSANIERUNG	2016	929.276,15	198.499,45	150.045,20	1.277.820,80
		2017	912.641,05	198.499,45	133.136,78	1.244.277,28
		2018	626.933,97	150.993,41	122.169,51	900.096,89
		2019	419.708,36	117.060,52	115.356,08	652.124,96
		2020	426.609,39	117.060,52	108.455,05	652.124,96
		2021	368.041,80	117.060,52	101.465,28	586.567,60
		2022	5.430.240,11	1.814.438,06	830.980,55	8.075.658,72
		Σ	9.113.450,83	2.713.611,93	1.561.608,45	13.388.671,21

85855	LANDESPFLEGEHEIM GLOGGNITZ; INVESTITIONEN ZU- UND UMBAU	2016	493.497,11	149.254,21	-0,00	642.751,32
		2017	493.497,11	149.254,21	-0,00	642.751,32
		2018	493.497,11	149.254,21	-0,00	642.751,32
		2019	493.497,11	149.254,21	-0,00	642.751,32
		2020	493.497,11	149.254,21	-0,00	642.751,32
		2021	493.497,11	149.254,21	-0,00	642.751,32
		2022	3.947.976,88	1.194.033,68	-0,00	5.142.010,56
		Σ	6.908.959,54	2.089.558,94	-0,00	8.998.518,48
		2016	595.617,53	131.888,89	62.108,18	789.614,60
		2017	598.388,78	131.888,89	59.336,93	789.614,60
		2018	601.185,19	131.888,89	56.540,52	789.614,60
		2019	604.007,13	131.888,89	53.718,58	789.614,60
2020	431.488,78	113.000,00	51.298,13	595.786,91		
2021	433.934,57	113.000,00	48.852,34	595.786,91		
2022	6.347.029,87	1.582.000,00	411.986,87	8.341.016,74		
Σ	9.611.651,85	2.335.555,56	743.841,55	12.691.048,96		
85857	LANDESPFLEGEHEIM NEUNKIRCHEN; INVEST.	2016	260.784,73	178.374,26	40.393,89	479.552,88
		2017	265.023,59	178.374,26	35.234,13	478.631,98
		2018	269.303,37	178.374,26	30.024,57	477.702,20
		2019	273.624,45	178.374,26	24.764,73	476.763,44
		2020	277.987,25	178.374,26	19.454,12	475.815,63
		2021	282.392,15	178.374,26	14.092,26	474.858,67
		2022	456.233,56	282.425,91	10.650,72	749.310,19
		Σ	2.085.349,10	1.352.671,47	174.614,42	3.612.634,99
		2016	315.527,97	191.291,62	45.853,09	552.672,68
		2017	320.089,34	191.291,62	41.291,72	552.672,68
		2018	324.691,77	191.291,62	36.689,29	552.672,68
		2019	329.335,62	191.291,62	32.045,44	552.672,68
2020	334.021,27	191.291,62	27.359,79	552.672,68		
2021	338.749,08	191.291,62	22.631,98	552.672,68		
2022	1.283.220,82	701.402,61	41.292,57	2.025.916,00		
Σ	3.245.635,87	1.849.152,33	247.163,88	5.345.952,08		
85859	LANDESPFLEGEHEIM ST. POELTEN; INVEST. NEUBAU	2016				
		2017				
		2018				
		2019				
		2020				
		2021				
		2022				
		Σ				

85860	LANDESPFLEGEHEIM WILHELMSBURG; INVEST.	2016	294.638,44	188.285,52	44.925,72	527.849,68
		2017	299.299,74	188.285,52	39.251,77	526.837,03
		2018	304.006,02	188.285,52	33.523,04	525.814,58
		2019	308.757,73	188.285,52	27.739,03	524.782,28
		2020	313.555,30	188.285,52	21.899,18	523.740,00
		2021	318.399,19	188.285,52	16.002,97	522.687,68
		2022	541.556,68	313.809,20	12.841,23	868.207,11
		Σ	2.380.213,10	1.443.522,32	196.182,94	4.019.918,36
85867	LANDESPFLEGEHEIM RAABS; INVESTITIONEN NEUBAU	2016	602.319,17	196.409,80	83.425,32	882.154,29
		2017	607.626,73	196.409,80	78.117,76	882.154,29
		2018	612.969,55	196.409,80	72.774,94	882.154,29
		2019	618.347,88	196.409,80	67.396,61	882.154,29
		2020	623.761,94	196.409,80	61.982,55	882.154,29
		2021	629.211,98	196.409,80	56.532,51	882.154,29
		2022	6.599.959,92	1.964.098,00	257.484,98	8.821.542,90
		Σ	10.294.197,17	3.142.556,80	677.714,67	14.114.468,64
85868	LANDESPFLEGEHEIM ZWETTL; INVESTITIONEN NEUBAU	2016	390.417,04	102.086,07	29.713,18	522.216,29
		2017	396.752,29	102.086,07	23.377,93	522.216,29
		2018	403.169,02	102.086,07	16.961,20	522.216,29
		2019	409.668,30	102.086,07	10.461,92	522.216,29
		2020	416.251,17	102.086,07	3.879,05	522.216,29
		2021	245.886,81	59.550,20	-0,00	305.437,01
		2022	-0,00	-0,00	-0,00	-0,00
		Σ	2.262.144,63	569.980,55	84.393,28	2.916.518,46
85871	LANDESPFLEGEHEIM KLOSTERNEUBURG; INVEST.	2016	358.762,18	238.317,82	81.034,43	678.114,43
		2017	367.265,19	238.317,82	72.531,42	678.114,43
		2018	375.889,30	238.317,82	63.907,31	678.114,43
		2019	384.636,22	238.317,82	55.160,39	678.114,43
		2020	393.507,71	238.317,82	46.288,90	678.114,43
		2021	402.505,54	238.317,82	37.291,07	678.114,43
		2022	1.702.590,73	953.271,28	56.595,71	2.712.457,72
		Σ	3.985.156,87	2.383.178,20	412.809,23	6.781.144,30

85873	LANDESPFLEGEHEIM TULLN; INVESTITIONEN NEUBAU	2016	1.068.446,45	372.267,83	7.842,98	1.448.557,26		
		2017	1.040.126,24	369.166,92	7.276,20	1.416.569,36		
		2018	1.040.690,03	369.166,92	6.712,41	1.416.569,36		
		2019	1.041.254,06	369.166,92	6.148,38	1.416.569,36		
		2020	1.041.818,31	369.166,92	5.584,13	1.416.569,36		
		2021	1.042.382,79	369.166,92	5.019,65	1.416.569,36		
		2022	8.621.225,86	3.045.627,09	19.844,27	11.686.697,22		
		Σ	14.895.943,74	5.263.729,52	58.428,02	20.218.101,28		
		85875	LANDESPFLEGEHEIM WIENER NEUSTADT; INVEST. NEUBAU	2016	674.669,57	137.356,82	121.084,29	933.110,68
				2017	683.999,56	137.356,82	111.754,30	933.110,68
				2018	693.436,75	137.356,82	102.317,11	933.110,68
				2019	702.982,36	137.356,82	92.771,50	933.110,68
				2020	712.637,65	137.356,82	83.116,21	933.110,68
2021	722.403,88			137.356,82	73.349,98	933.110,68		
2022	4.875.422,45			881.372,93	232.323,22	5.989.118,60		
Σ	9.065.552,22			1.705.513,85	816.716,61	11.587.782,68		
85876	LANDESPFLEGEHEIM MELK; INVESTITIONEN ZU- UND UMBAU			2016	376.820,17	78.063,94	63.863,51	518.747,62
				2017	382.046,68	78.063,94	58.637,00	518.747,62
		2018	387.333,25	78.063,94	53.350,43	518.747,62		
		2019	392.680,53	78.063,94	48.003,15	518.747,62		
		2020	398.089,28	78.063,94	42.594,40	518.747,62		
		2021	403.560,16	78.063,94	37.123,52	518.747,62		
		2022	2.429.835,07	448.867,66	103.911,04	2.982.613,77		
		Σ	4.770.365,14	917.251,30	407.483,05	6.095.099,49		
		85877	LANDESPFLEGEHEIM Waidhofen/Thaya; INVEST. NEUBAU	2016	593.090,23	192.767,47	75.739,56	861.597,26
				2017	597.925,61	192.767,47	70.904,18	861.597,26
2018	602.790,75			192.767,47	66.039,04	861.597,26		
2019	607.685,82			192.767,47	61.143,97	861.597,26		
2020	612.611,01			192.767,47	56.218,78	861.597,26		
2021	617.566,50			192.767,47	51.263,29	861.597,26		
2022	6.455.018,99			1.927.674,70	233.278,91	8.615.972,60		
Σ	10.086.688,91			3.084.279,52	614.587,73	13.785.556,16		

85878	LANDESPFLEGEHEIM MAUER; INVESTITIONEN UMBAU PAV.2 UND 4	2016	475.928,33	96.000,00	189.010,91	760.939,24	
		2017	484.750,58	96.000,00	180.188,66	760.939,24	
		2018	493.709,06	96.000,00	171.230,18	760.939,24	
		2019	434.184,64	96.000,00	162.133,31	692.317,95	
		2020	373.295,31	96.000,00	154.401,35	623.696,66	
		2021	380.643,66	96.000,00	147.053,00	623.696,66	
		2022	7.081.557,62	1.728.000,00	1.372.682,78	10.182.240,40	
		Σ	9.724.069,20	2.304.000,00	2.376.700,19	14.404.769,39	
		2016	607.401,56	129.947,92	203.115,43	940.464,91	
		2017	618.500,68	129.947,92	192.016,31	940.464,91	
		2018	619.541,38	127.527,22	180.965,97	928.034,57	
		2019	630.766,20	127.527,22	169.741,15	928.034,57	
		2020	642.168,28	127.527,22	158.339,07	928.034,57	
2021	653.750,50	127.527,22	146.756,85	928.034,57			
2022	7.222.585,77	1.511.906,03	993.369,94	9.727.861,74			
Σ	10.994.714,37	2.281.910,75	2.044.304,72	15.320.929,84			
85878	LANDESPFLEGEHEIM MAUER; INVESTITIONEN UMBAU PAV.2 UND 4	2016	26.427.497,22	6.452.662,96	3.841.316,22	36.721.476,40	
		2017	25.984.318,46	6.373.871,54	3.489.190,88	35.847.380,88	
		2018	23.851.785,82	6.073.410,48	3.166.243,15	33.091.439,45	
		2019	23.063.577,08	5.939.658,69	2.864.761,53	31.867.997,30	
		2020	22.386.888,91	5.816.815,44	2.575.982,69	30.779.687,04	
		2021	20.665.783,39	5.501.809,90	2.327.980,11	28.495.573,40	
		ab 2022	185.092.447,20	43.976.927,95	15.491.470,19	244.560.845,34	
			327.472.298,08	80.135.156,96	33.756.944,77	441.364.399,81	
		Gesamtsumme					

	TILGUNG	KAUTIONEN	ZINSEN	SUMME
2016	26.427.497,22	6.452.662,96	3.841.316,22	36.721.476,40
2017	25.984.318,46	6.373.871,54	3.489.190,88	35.847.380,88
2018	23.851.785,82	6.073.410,48	3.166.243,15	33.091.439,45
2019	23.063.577,08	5.939.658,69	2.864.761,53	31.867.997,30
2020	22.386.888,91	5.816.815,44	2.575.982,69	30.779.687,04
2021	20.665.783,39	5.501.809,90	2.327.980,11	28.495.573,40
ab 2022	185.092.447,20	43.976.927,95	15.491.470,19	244.560.845,34
	327.472.298,08	80.135.156,96	33.756.944,77	441.364.399,81
Gesamtsumme				

**Auflistung der Leasingverbindlichkeiten des Landes Niederösterreich
für das Jahr 2015 - Laufende Projekte (vorläufige Berechnung)
LR Mag. SCHWARZ**

TEILABSCHNITT	PROJEKTBEZEICHNUNG	JAHR	TILGUNG	ZINSEN	SUMME
22058	LANDESBERUFSSCHULE NEUNKIRCHEN; GENERALSANIERUNG SCHÜLERHEIM	2068	9.012.000,00	3.221.000,00	12.233.000,00
22944	LANDWIRTSCHAFTLICHE FACHSCHULEN; INVESTITIONEN; TECHNISCHE GERÄTE UND AUSSTATTUNG	2068	585.000,00	0,00	585.000,00
85843	LANDESPFLEGEHEIM HAINFELD INV. ZU- UND UMBAU	2068	15.750.000,00	3.154.000,00	18.904.000,00
85844	LANDESPFLEGEHEIM TUERNITZ INV. ZU- UND UMBAU	2068	11.400.000,00	5.800.000,00	17.200.000,00
85850	LANDESPFLEGEHEIM WOLKERSDORF INVESTITIONEN	2068	17.745.000,00	12.100.000,00	29.845.000,00
85852	LANDESPFLEGEHEIM MÖDLING; INVESTITIONEN UMBAU UND SANIERUNG P1, P5; P6	2068	4.305.000,00	0,00	4.305.000,00
85876	LANDESPFLEGEHEIM MELK; ZUBAU HOSPIZ- UND PALLIATIVPFLEGE, WACHKOMA UND INTENSIVPFLEGE	2068	8.190.000,00	0,00	8.190.000,00
Gesamt					91.262.000,00
				66.987.000,00	24.275.000,00

**Sonderfinanzierungsmodell Forderungskauf des Landes Niederösterreich
für das Jahr 2015 - Abgeschlossene Projekte
LR Mag. SCHWARZ**

Jahr	TILGUNG	ZINSEN	SUMME
2016	1.371.904,24	112.191,39	1.484.095,63
2017	1.385.679,14	95.749,46	1.481.428,60
2018	1.393.899,26	79.493,22	1.473.392,48
2019	1.373.813,48	63.034,97	1.436.848,45
2020	1.328.272,25	47.031,58	1.375.303,83
2021	1.319.229,18	31.073,38	1.350.302,56
ab 2022	1.450.719,05	22.003,59	1.472.722,64
Gesamt	9.623.516,60	450.577,59	10.074.094,19

Sommer Markus (LAD1)

Betreff: WG: Gemeindeförderungsbericht und Leasingverbindlichkeiten 2015,
Ressort LR Mag. Wilfing

Von: Haiden Ramona (Büro LR Wilfing)

Gesendet: Mittwoch, 13. April 2016 14:37

An: Posch Christian (LAD1-SE)

Betreff: Gemeindeförderungsbericht und Leasingverbindlichkeiten 2015, Ressort LR Mag. Wilfing

Sehr geehrter Herr Posch!

Ich darf beiliegend den Gemeindeförderungsbericht sowie die Leasingverbindlichkeiten 2015 (inklusive Schuldeinlösungen) aus unserem Ressort übermitteln!

Mit freundlichen Grüßen

Ramona Haiden

Büro LR Mag. Karl Wilfing

3109 St. Pölten, Landhausplatz 1

Tel: 02742/9005-12304

Fax: 02742/9005-13590

mailto: ramona.haiden@noel.gv.at

**Auflistung der Leasingverbindlichkeiten des Landes Niederösterreich
für das Jahr 2015 - Abgeschlossene Projekte
LR Mag. WILFING**

TEILABSCHNITT	PROJEKTBEZEICHNUNG	JAHR	TILGUNG	KAUTIONEN	ZINSEN	SUMME		
85601	LANDESKLINIKUM HORN-AlLENTSTeIG; INVESTITIONEN; AUSeAU	2016	2.201.640,42	734.928,27		2.975.977,78		
		2017	2.228.309,55	734.928,27	40.409,09	2.975.977,78		
		2018	748.738,07	244.976,10	13.739,96	995.317,84		
		2019	-0,00	-0,00	1.603,67	-0,00		
		2020	-0,00	-0,00	-0,00	-0,00		
		2021	-0,00	-0,00	-0,00	-0,00		
		2022	-0,00	-0,00	-0,00	-0,00		
		Σ	5.178.688,04	1.714.832,64	55.752,72	6.949.273,40		
		85601	LANDESKLINIKUM HORN-AlLENTSTeIG; INVESTITIONEN; NeUBAU ReHAB	2016	448.101,58	143.696,05		748.971,04
				2017	406.367,67	138.702,09	157.173,41	693.178,43
2018	415.585,71			138.702,09	148.108,67	693.178,43		
2019	424.959,64			138.702,09	138.890,63	693.178,43		
2020	434.492,10			138.702,09	129.516,70	693.178,43		
2021	444.185,77			138.702,09	119.984,24	693.178,43		
2022	5.198.603,74			1.433.254,93	110.290,57	693.178,43		
Σ	7.772.296,21			2.270.461,43	532.277,85	7.164.136,52		
85601	LANDESKLINIKUM HORN-AlLENTSTeIG; INVESTITIONEN; SKA EGGENBURG			2016	88.359,96	31.631,32		129.467,15
				2017	90.029,25	31.631,32	9.475,87	129.467,15
		2018	91.721,97	31.631,32	7.806,58	129.467,15		
		2019	93.438,44	31.631,32	6.113,86	129.467,15		
		2020	95.179,02	31.631,32	4.397,39	129.467,15		
		2021	96.944,04	31.631,32	2.656,81	129.467,15		
		2022	49.141,64	15.815,67	891,79	129.467,15		
		Σ	604.814,32	205.603,59	-0,00	64.957,31		
						31.342,30	841.760,21	

85601	LANDESKLINIKUM HORN-AlLENTSTeIG; INV. ERR. INTERDISZIPL. TAGESKLINIK HORN	2016	276.469,87	145.556,76	8.453,53	430.480,16
		2017	280.302,60	145.556,76	4.620,80	430.480,16
		2018	142.143,71	53.544,57	1.274,77	196.963,05
		2019	48.171,43	5.025,65	-0,00	53.197,08
		2020	-0,00	-0,00	-0,00	-0,00
		2021	-0,00	-0,00	-0,00	-0,00
		2022	-0,00	-0,00	-0,00	-0,00
		Σ	747.087,61	349.683,74	14.349,10	1.111.120,45
85602	LANDESKLINIKUM AMSTETTEN; INVESTITIONEN GESAMTAUSBAU (3. ABSCHNITT)	2016	5.118.726,73	771.926,61	802.465,77	6.693.119,11
		2017	5.075.987,63	766.750,94	733.592,58	6.576.331,15
		2018	4.900.001,32	756.462,52	665.723,85	6.322.187,69
		2019	4.967.465,45	756.462,52	598.259,72	6.322.187,69
		2020	5.035.736,71	756.462,52	529.988,46	6.322.187,69
		2021	5.104.824,85	756.462,52	460.900,32	6.322.187,69
		2022	31.395.996,69	4.502.083,32	1.310.420,61	37.208.500,62
		Σ	61.598.739,38	9.066.610,95	5.101.351,31	75.766.701,64
85605	LANDESKLINIKUM GMUEND-WAIDHOFEN/THAYA-ZWETTL; INV.; 3.-5.BA; WAIDHOFEN/THAYA	2016	1.038.896,69	107.374,17	96.329,50	1.242.600,36
		2017	1.053.994,49	107.374,17	81.231,70	1.242.600,36
		2018	1.069.291,14	107.374,17	65.935,05	1.242.600,36
		2019	1.084.789,26	107.374,17	50.436,93	1.242.600,36
		2020	1.100.491,51	107.374,17	34.734,68	1.242.600,36
		2021	1.116.400,58	107.374,17	18.825,61	1.242.600,36
		2022	1.322.854,26	125.269,87	2.707,00	1.450.831,13
		Σ	7.786.717,93	769.514,89	350.200,47	8.906.433,29
85605	LANDESKLINIKUM GMUEND-WAIDHOFEN/THAYA-ZWETTL; INV.; ZU- UND UMBAU; ZWETTL	2016	4.483.303,17	1.055.544,09	415.745,88	5.954.593,14
		2017	3.794.050,15	977.501,15	377.224,37	5.148.775,67
		2018	3.420.936,19	927.182,40	341.149,59	4.689.268,18
		2019	3.161.244,72	891.213,65	307.636,69	4.360.095,06
		2020	3.156.461,59	887.400,33	275.240,44	4.319.102,36
		2021	3.113.772,83	879.773,68	243.239,46	4.236.785,97
		2022	23.706.107,01	6.562.198,52	801.944,64	31.070.250,17
		Σ	44.835.875,66	12.180.813,82	2.762.181,07	59.778.870,55

85606	LANDESKLINIKUM HOCHEGG; INVESTITIONEN NEUBAU	2016	1.638.574,19	408.120,63	121.189,68	2.167.884,50
		2017	1.656.536,71	408.120,63	103.227,16	2.167.884,50
		2018	1.674.656,87	408.120,63	85.107,00	2.167.884,50
		2019	1.692.936,06	408.120,63	66.827,81	2.167.884,50
		2020	1.711.375,68	408.120,63	48.388,19	2.167.884,50
		2021	1.729.977,13	408.120,63	29.786,74	2.167.884,50
		2022	2.777.572,30	646.191,00	11.022,04	3.434.785,34
		Σ	12.881.628,94	3.094.914,78	465.548,62	16.442.022,34
		2016	321.222,87	168.204,38	67.461,27	556.888,52
		2017	330.015,43	168.204,38	58.668,71	556.888,52
		2018	338.965,93	168.204,38	49.718,21	556.888,52
		2019	327.725,98	166.545,73	40.801,98	535.073,69
		2020	274.960,83	161.569,78	32.665,67	469.196,28
2021	282.803,08	161.569,78	24.823,42	469.196,28		
2022	464.155,20	255.818,82	23.907,46	743.881,48		
Σ	2.339.849,32	1.250.117,25	298.046,72	3.883.013,29		
85608	LANDESKLINIKUM HAINBURG; INVESTITIONEN ZU- UND UMBAU	2016	55.541,41	15.041,28	34.168,05	104.750,74
		2017	56.810,63	15.041,28	32.898,83	104.750,74
		2018	58.103,93	15.041,28	31.605,53	104.750,74
		2019	59.421,80	15.041,28	30.287,66	104.750,74
		2020	60.764,70	15.041,28	28.944,76	104.750,74
		2021	62.133,12	15.041,28	27.576,34	104.750,74
		2022	1.059.775,51	255.701,76	248.134,75	1.563.612,02
		Σ	1.412.551,10	345.949,44	433.615,92	2.192.116,46
		2016	1.473.507,35	55.177,55	6.925,87	1.535.610,77
		2017	741.951,98	27.588,78	-0,00	769.540,76
2018	-0,00	-0,00	-0,00	-0,00		
2019	-0,00	-0,00	-0,00	-0,00		
2020	-0,00	-0,00	-0,00	-0,00		
2021	-0,00	-0,00	-0,00	-0,00		
2022	-0,00	-0,00	-0,00	-0,00		
Σ	2.215.459,33	82.766,33	6.925,87	2.305.151,53		
85609	LANDESKLINIKUM HOLLABRUNN; INVESTITIONEN NEUBAU	2016	1.473.507,35	55.177,55	6.925,87	1.535.610,77
		2017	741.951,98	27.588,78	-0,00	769.540,76
		2018	-0,00	-0,00	-0,00	-0,00
		2019	-0,00	-0,00	-0,00	-0,00
		2020	-0,00	-0,00	-0,00	-0,00
		2021	-0,00	-0,00	-0,00	-0,00
		2022	-0,00	-0,00	-0,00	-0,00
		Σ	2.215.459,33	82.766,33	6.925,87	2.305.151,53

85611	LANDESKLINIKUM KLOSTERNEUBURG; INVESTITIONEN 6. BAUABSCHNITT	2016	133.837,08	41.448,88	16.620,15	191.906,11
		2017	134.832,31	41.448,88	15.624,92	191.906,11
		2018	135.833,20	41.448,88	14.624,03	191.906,11
		2019	136.839,77	41.448,88	13.617,46	191.906,11
		2020	137.852,05	41.448,88	12.605,18	191.906,11
		2021	138.870,08	41.448,88	11.587,15	191.906,11
		2022	1.445.980,58	414.488,80	58.591,72	1.919.061,10
		Σ	2.264.045,07	663.182,08	143.270,61	3.070.497,76
		2016	1.566.946,82	72.579,26	292.969,22	1.932.495,30
		2017	1.587.935,17	72.579,26	271.980,87	1.932.495,30
2018	1.609.194,44	72.579,26	250.721,60	1.932.495,30		
2019	1.630.728,19	72.579,26	229.187,85	1.932.495,30		
2020	1.652.539,94	72.579,26	207.376,10	1.932.495,30		
2021	1.674.633,33	72.579,26	185.282,71	1.932.495,30		
2022	14.071.346,73	574.585,82	653.926,94	15.299.859,49		
Σ	23.793.324,62	1.010.061,38	2.091.445,29	26.894.831,29		
85612	LANDESKLINIKUM KORNEUBURG-STOCKERAU; INVESTITIONEN; UM- UND AUSBAU; KORNEUBURG	2016	614.521,93	285.003,80	13.224,52	912.750,25
		2017	96.770,08	59.134,57	11.523,49	167.428,14
		2018	98.489,88	59.134,57	9.803,69	167.428,14
		2019	100.228,66	59.134,57	8.064,91	167.428,14
		2020	101.986,61	59.134,57	6.306,96	167.428,14
		2021	103.763,96	59.134,57	4.529,61	167.428,14
		2022	267.314,93	147.836,43	3.648,55	418.799,91
		Σ	1.383.076,05	728.513,08	57.101,73	2.168.690,86
		2016	505.170,45	291.057,68	81.507,15	877.735,28
		2017	513.274,06	291.057,68	73.403,54	877.735,28
2018	521.460,14	291.057,68	65.217,46	877.735,28		
2019	529.729,55	291.057,68	56.948,05	877.735,28		
2020	538.083,12	291.057,68	48.594,48	877.735,28		
2021	546.521,69	291.057,68	40.155,91	877.735,28		
2022	2.272.203,40	1.164.230,72	74.507,00	3.510.941,12		
Σ	5.426.442,41	2.910.576,80	440.333,59	8.777.352,80		
85613	UNIVERSITÄTSKLINIKUM KREMS; INVESTITIONEN STRAHLENTHERAPIE	2016	133.837,08	41.448,88	16.620,15	191.906,11
		2017	134.832,31	41.448,88	15.624,92	191.906,11
		2018	135.833,20	41.448,88	14.624,03	191.906,11
		2019	136.839,77	41.448,88	13.617,46	191.906,11
		2020	137.852,05	41.448,88	12.605,18	191.906,11
		2021	138.870,08	41.448,88	11.587,15	191.906,11
		2022	1.445.980,58	414.488,80	58.591,72	1.919.061,10
		Σ	2.264.045,07	663.182,08	143.270,61	3.070.497,76
		2016	1.566.946,82	72.579,26	292.969,22	1.932.495,30
		2017	1.587.935,17	72.579,26	271.980,87	1.932.495,30
2018	1.609.194,44	72.579,26	250.721,60	1.932.495,30		
2019	1.630.728,19	72.579,26	229.187,85	1.932.495,30		
2020	1.652.539,94	72.579,26	207.376,10	1.932.495,30		
2021	1.674.633,33	72.579,26	185.282,71	1.932.495,30		
2022	14.071.346,73	574.585,82	653.926,94	15.299.859,49		
Σ	23.793.324,62	1.010.061,38	2.091.445,29	26.894.831,29		

85615	LANDESKLINIKUM MAUER; INVESTITIONEN NEUBAU D. ANSTALTSKUECHE	2016	523.488,15	66.627,63	-0,00	590.115,78
		2017	-0,00	-0,00	-0,00	-0,00
		2018	-0,00	-0,00	-0,00	-0,00
		2019	-0,00	-0,00	-0,00	-0,00
		2020	-0,00	-0,00	-0,00	-0,00
		2021	-0,00	-0,00	-0,00	-0,00
		2022	-0,00	-0,00	-0,00	-0,00
		Σ	523.488,15	66.627,63	-0,00	590.115,78
		2016				
		2017				
		2018				
85616	LANDESKLINIKUM MAUER; INVESTITIONEN KINDER- U. JUGENDPSYCHIATRIE, PAV. 6	2016	142.585,39	31.453,59	44.469,80	218.508,78
		2017	145.338,11	31.453,59	41.717,08	218.508,78
		2018	148.134,36	31.453,59	38.920,83	218.508,78
		2019	150.974,85	31.453,59	36.080,34	218.508,78
		2020	153.860,26	31.453,59	33.194,93	218.508,78
		2021	156.791,30	31.453,59	30.263,89	218.508,78
		2022	1.457.816,65	267.355,52	131.723,85	1.856.896,02
		Σ	2.355.500,92	456.077,06	356.370,72	3.167.948,70
		2016				
		2017				
		2018				
85617	LANDESKLINIKUM MELK; INVESTITIONEN ZU UND UMBAU LANDESKLINIKUM MISTELBACH-GAENSENDORF; INVESTITIONEN; PARKPLATZ	2016	2.310.941,14	256.399,38	492.382,40	3.059.722,92
		2017	2.242.298,97	256.399,38	463.563,10	2.962.261,45
		2018	2.270.212,46	256.399,38	435.649,61	2.962.261,45
		2019	2.141.463,49	256.399,38	407.423,56	2.805.286,43
		2020	1.903.341,27	256.399,38	380.616,31	2.540.356,96
		2021	1.927.094,70	256.399,38	356.862,88	2.540.356,96
		2022	26.216.421,67	3.333.191,94	2.427.196,19	31.976.809,80
		Σ	39.011.773,70	4.871.588,22	4.963.694,05	48.847.055,97
		2016				
		2017				
		2018				

85617	LANDESKLINIKUM MISTELBACH-GAENSERNDORF; INVESTITIONEN; MZ GAENSERNDORF	2016	189.338,38	42.662,13	63.633,17	295.633,68
		2017	194.800,01	42.662,13	58.171,54	295.633,68
		2018	200.390,22	42.662,13	52.581,33	295.633,68
		2019	206.112,02	42.662,13	46.859,53	295.633,68
		2020	211.968,53	42.662,13	41.003,02	295.633,68
		2021	217.962,90	42.662,13	35.008,65	295.633,68
		2022	1.291.028,54	231.086,54	80.070,59	1.602.185,67
		Σ	2.511.600,60	487.059,32	377.327,83	3.375.987,75
85617	LANDESKLINIKUM MISTELBACH-GAENSERNDORF; INVESTITIONEN; NEUBAU	2016	6.155.377,72	974.790,36	1.873.374,20	9.003.542,28
		2017	6.259.478,17	974.790,36	1.769.273,75	9.003.542,28
		2018	6.017.327,66	974.790,36	1.663.863,46	8.655.981,48
		2019	4.367.900,55	974.790,36	1.575.486,57	6.918.177,48
		2020	4.445.903,84	974.790,36	1.497.483,28	6.918.177,48
		2021	4.525.045,97	974.790,36	1.418.341,15	6.918.177,48
		2022	71.800.604,96	17.383.761,42	13.250.814,36	102.435.180,74
		Σ	103.571.638,87	23.232.503,58	23.048.636,77	149.852.779,22
85618	LANDESKLINIKUM BADEN-MOEDLING; INVESTITIONEN ALTE OP-ANLAGE, UMBAU	2016	407.567,80	88.358,76	-0,00	495.926,56
		2017	-0,00	-0,00	-0,00	-0,00
		2018	-0,00	-0,00	-0,00	-0,00
		2019	-0,00	-0,00	-0,00	-0,00
		2020	-0,00	-0,00	-0,00	-0,00
		2021	-0,00	-0,00	-0,00	-0,00
		2022	-0,00	-0,00	-0,00	-0,00
		Σ	407.567,80	88.358,76	-0,00	495.926,56
85618	LANDESKLINIKUM BADEN-MOEDLING; INVESTITIONEN NEUBAU	2016	2.911.569,79	165.659,26	798.566,27	3.875.795,32
		2017	2.950.955,38	165.659,26	759.180,68	3.875.795,32
		2018	2.555.486,72	165.659,26	720.469,36	3.441.615,34
		2019	2.591.134,03	165.659,26	684.822,05	3.441.615,34
		2020	2.627.253,64	165.659,26	648.702,44	3.441.615,34
		2021	2.663.851,89	165.659,26	612.104,19	3.441.615,34
		2022	36.531.728,26	2.816.207,42	5.529.077,42	44.877.013,10
		Σ	52.831.979,71	3.810.162,98	9.752.922,41	66.395.065,10

85618	LANDESKLINIKUM BADEN-MOEDLING; INVESTITIONEN NEUBAU LK BADEN	2016	112.642,88	28.485,91	40.396,26	181.525,05
		2017	114.078,07	28.485,91	38.961,07	181.525,05
		2018	115.527,84	28.485,91	37.511,30	181.525,05
		2019	116.992,36	28.485,91	36.046,78	181.525,05
		2020	118.471,78	28.485,91	34.567,36	181.525,05
		2021	119.966,24	28.485,91	33.072,90	181.525,05
		2022	2.546.447,36	534.110,81	323.208,66	3.403.766,83
		Σ	3.244.126,53	705.026,27	543.764,33	4.492.917,13
85619	LANDESKLINIKUM NEUNKIRCHEN; INVESTITIONEN KRANKENPFLEGESCHULE	2016	166.185,20	15.227,43	10.374,57	191.787,20
		2017	168.574,62	15.227,43	7.985,15	191.787,20
		2018	170.995,52	15.227,43	5.564,25	191.787,20
		2019	173.448,31	15.227,43	3.111,46	191.787,20
		2020	175.933,40	15.227,43	626,37	191.787,20
		2021	44.375,47	3.806,86	-0,00	48.182,33
		2022	-0,00	-0,00	-0,00	-0,00
		Σ	899.512,52	79.944,01	27.661,80	1.007.118,33
85619	LANDESKLINIKUM NEUNKIRCHEN; INVESTITIONEN NEUBAU	2016	8.083.312,29	1.141.582,54	1.545.023,99	10.769.918,82
		2017	8.170.039,97	1.141.582,54	1.458.296,31	10.769.918,82
		2018	8.257.591,03	1.141.582,54	1.370.745,25	10.769.918,82
		2019	6.881.586,42	1.141.582,54	1.282.362,90	9.305.531,86
		2020	5.487.932,65	1.141.582,54	1.211.629,71	7.841.144,90
		2021	5.553.177,36	1.141.582,54	1.146.385,00	7.841.144,90
		2022	84.574.933,51	20.548.485,72	10.392.004,62	115.515.423,85
		Σ	127.008.573,23	27.397.980,96	18.406.447,78	172.813.001,97
85620	LANDESKLINIKUM SCHEIBBS; INVESTITIONEN ZU- UND UMBAU	2016	2.469.999,20	1.336.144,35	302.575,25	4.108.718,80
		2017	2.329.025,69	1.305.386,38	269.788,21	3.904.200,28
		2018	2.346.053,77	1.302.329,74	237.136,76	3.885.520,27
		2019	2.374.290,79	1.301.419,49	204.258,25	3.879.968,53
		2020	1.992.059,57	1.266.723,39	174.328,20	3.433.111,16
		2021	1.907.305,28	1.257.170,98	145.701,74	3.310.178,00
		2022	7.111.539,08	4.780.116,27	301.938,81	12.193.594,16
		Σ	20.530.273,38	12.549.290,60	1.635.727,22	34.715.291,20

85621	LANDESKLINIKUM ST. PÖLTEN; INVESTITIONEN 2. BAUABSCHNITT, BAUESTAPPE 2	2016	3.580.010,36	-0,00	1.852.571,43	5.432.581,79
		2017	3.648.367,27	-0,00	1.784.214,52	5.432.581,79
		2018	3.016.400,38	-0,00	1.717.659,21	4.734.059,59
		2019	2.983.803,41	-0,00	1.659.213,16	4.643.016,57
		2020	2.949.910,22	-0,00	1.602.063,33	4.551.973,55
		2021	3.007.358,92	-0,00	1.544.614,63	4.551.973,55
		2022	72.216.738,03	-0,00	20.910.688,08	93.127.426,11
		Σ	91.402.588,59	-0,00	31.071.024,36	122.473.612,95
		85623	UNIVERSITÄETSKLINIKUM TULLEN; INVESTITIONEN NEUBAU	2016	451.924,97	160.042,02
2017	463.777,54			160.042,02	204.010,38	827.829,94
2018	475.859,67			160.042,02	191.928,25	827.829,94
2019	488.175,81			160.042,02	179.612,11	827.829,94
2020	500.730,49			160.042,02	167.057,43	827.829,94
2021	513.528,33			160.042,02	154.259,59	827.829,94
2022	6.398.474,32			1.720.451,72	781.732,21	8.900.658,25
Σ	9.292.471,13			2.680.703,84	1.894.462,92	13.867.637,89
85623	UNIVERSITÄETSKLINIKUM TULLEN; INVESTITIONEN UM- UND ZUBAU			2016	2.847.627,24	861.800,66
		2017	2.288.055,89	795.134,40	839.518,55	3.922.708,84
		2018	2.340.197,78	795.134,40	787.376,66	3.922.708,84
		2019	2.376.964,72	793.470,75	734.651,00	3.905.086,47
		2020	2.348.543,07	785.152,51	682.536,33	3.816.231,91
		2021	2.401.539,09	785.152,51	629.540,31	3.816.231,91
		2022	29.414.358,05	8.440.389,48	3.175.737,12	41.030.484,65
		Σ	44.017.285,84	13.256.234,71	7.740.153,27	65.013.673,82

	TILGUNG	KAUTIONEN	ZINSEN	SUMME
	2016	9.534.990,75	10.295.625,50	70.186.157,09
	2017	8.940.909,56	9.629.587,74	65.630.832,24
	2018	8.267.692,61	8.987.921,96	60.433.520,49
	2019	7.933.996,29	8.386.708,50	55.470.065,62
	2020	7.877.167,03	7.821.862,49	52.953.927,05
	2021	7.848.567,40	7.264.381,88	52.605.072,63
	ab 2022	76.191.098,50	61.025.386,63	560.847.154,15
Gesamtsumme	678.120.832,43	126.594.422,14	113.411.474,70	918.126.729,27

**Auflistung der Leasingverbindlichkeiten des Landes Niederösterreich
für das Jahr 2015 - Laufende Projekte (vorläufige Berechnung)
LR Mag. WILFING**

TEILABSCHNITT	PROJEKTBEZEICHNUNG	JAHR	TILGUNG	ZINSEN	SUMME
85606	LANDESKLINIKUM HOCHEGG; INVESTITIONEN; UMBAU PHASE C; ISOLIERBEREICH UND PALLIATIV	2068	4.900.000,00	0,00	4.900.000,00
85608	LANDESKLINIKUM HAINBURG; INVESTITIONEN; ZU- UND UMBAU	2068	63.000.000,00	0,00	63.000.000,00
85615	LANDESKLINIKUM MAUER; INVESTITIONEN; NEUBAU; DROGENTHERAPIE	2068	77.900.000,00	0,00	77.900.000,00
85616	LANDESKLINIKUM MISTELBACH; INVESTITIONEN; ZU- UND UMBAU	2068	80.851.000,00	0,00	80.851.000,00
85618	LANDESKLINIKUM BADEN MOEDLING; INVESTITIONEN; NEUBAU	2068	176.200.000,00	0,00	176.200.000,00
85621	LANDESKLINIKUM ST. POELTEN; GESAMTAUSBAU	2068	187.447.000,00	0,00	187.447.000,00
85621	LANDESKLINIKUM ST. POELTEN; NEU- UND UMBAU OP ZONSE UND 4 BETTEN IMCU	2068	4.300.000,00	0,00	4.300.000,00

TEILABSCHNITT	PROJEKTBEZEICHNUNG	JAHR	TILGUNG	ZINSEN	SUMME
85626	LANDESKLINIKUM WIENER NEUSTADT; INVESTITIONEN	2068	26.900.000,00	0,00	26.900.000,00
85626	LANDESKLINIKUM WIENER NEUSTADT; INVESTITIONEN; BESTANDSERHALTENDE MASSNAHMEN ALTBESTAND	2068	27.750.000,00	0,00	27.750.000,00
85626	LANDESKLINIKUM WIENER NEUSTADT; INVESTITIONEN; NEUBAU; PROJEKTENTWICKLUNG	2068	8.000.000,00	0,00	8.000.000,00
Gesamt			657.248.000,00	0,00	657.248.000,00

**Sonderfinanzierungsmodell Forderungskauf des Landes Niederösterreich
für das Jahr 2015 - Abgeschlossene Projekte
LR Mag. WILFING**

Jahr	TILGUNG	ZINSEN	SUMME
2016	4.478.999,65	205.856,33	4.684.855,98
2017	4.522.764,21	162.091,77	4.684.855,98
2018	4.566.361,51	118.494,47	4.684.855,98
2019	4.610.384,84	74.471,14	4.684.855,98
2020	2.468.039,46	30.131,29	2.498.170,75
2021	295.627,83	15.857,47	311.485,30
ab 2022	912.010,41	22.445,60	934.456,01
Gesamt	21.854.187,91	629.348,07	22.483.535,98

Aschauer Michaela, (LAD1)

Betreff:

WG: Leasingbericht 2015 - LR Ing. ANDROSCH

Von: Dohr Sabine (Büro LR Androsch)

Gesendet: Mittwoch, 13. April 2016 16:44

An: Posch Christian (LAD1-SE)

Betreff: WG: Leasingbericht 2015 - LR Ing. ANDROSCH

Sehr geehrte Damen und Herren,

bezugnehmend auf Ihr Schreiben vom 27. Jänner 2015 übermittle ich im Auftrag von Herrn Landesrat Ing. Maurice Androsch beiliegend die Auflistung der Leasingverbindlichkeiten 2015 und Schuldeinlösungen 2015.

Mit freundlichen Grüßen,
Sabine Dohr

**Auflistung der Leasingverbindlichkeiten des Landes Niederösterreich
für das Jahr 2015 - Abgeschlossene Projekte
LR Ing. ANDROSCH**

TEILABSCHNITT	PROJEKTBEZEICHNUNG	JAHR	TILGUNG	KAUTIONEN	ZINSEN	SUMME
43913	LANDES- KINDER- UND JUGENDHEIME, INVESTITIONEN	2016	372.982,54	95.230,65	171.239,52	639.452,71
		2017	352.078,38	95.230,65	163.419,53	610.728,56
		2018	330.622,96	95.230,65	156.150,80	582.004,41
		2019	337.785,26	95.230,65	148.988,50	582.004,41
		2020	345.068,06	95.230,65	141.705,70	582.004,41
		2021	352.473,41	95.230,65	134.300,35	582.004,41
		2022	5.922.937,89	1.523.690,40	1.127.675,13	8.574.303,42
		Σ	8.013.948,50	2.095.074,30	2.043.479,53	12.152.502,33
43914	LANDES-JUGENDHEIM HOLLABRUNN; INVESTITIONEN MUTTER-KIND-HAUS	2016	44.993,76	9.805,02	5.438,63	60.237,41
		2017	46.203,54	9.805,02	4.228,85	60.237,41
		2018	47.440,04	9.805,02	2.952,35	60.237,41
		2019	48.703,83	9.805,02	1.728,56	60.237,41
		2020	49.995,52	9.805,02	436,87	60.237,41
		2021	16.957,14	3.268,34	-0,00	20.225,48
		2022	-0,00	-0,00	-0,00	-0,00
		Σ	254.293,83	52.293,44	14.825,26	321.412,53
43915	LANDES-JUGENDHEIM ALLENTSTEG; INVESTITIONEN GENERSANIERUNG	2016	97.667,19	30.807,24	17.169,72	145.644,15
		2017	98.823,46	30.807,24	16.013,45	145.644,15
		2018	99.990,14	30.807,24	14.846,77	145.644,15
		2019	101.167,32	30.807,24	13.669,59	145.644,15
		2020	102.355,09	30.807,24	12.481,82	145.644,15
		2021	103.553,55	30.807,24	11.283,36	145.644,15
		2022	987.724,85	277.265,16	45.807,34	1.310.797,35
		Σ	1.591.281,60	462.108,60	131.272,05	2.184.662,25

51401	TBC FUERSORGE; INVESTITIONEN DIGITALE ROENTGENGERAETE UND ROENTGENBUS	2016	249.724,48	21.772,37	1.563,44	273.060,29
		2017	251.287,92	21.772,37	-0,00	273.060,29
		2018	-0,00	-0,00	-0,00	-0,00
		2019	-0,00	-0,00	-0,00	-0,00
		2020	-0,00	-0,00	-0,00	-0,00
		2021	-0,00	-0,00	-0,00	-0,00
		2022	-0,00	-0,00	-0,00	-0,00
		Σ	501.012,40	43.544,74	1.563,44	546.120,58

	TILGUNG	KAUTIONEN	ZINSEN	SUMME
2016	765.367,97	157.615,28	195.411,31	1.118.394,56
2017	748.393,30	157.615,28	183.661,83	1.089.670,41
2018	478.053,14	135.842,91	173.989,92	787.885,97
2019	487.656,41	135.842,91	164.386,65	787.885,97
2020	497.418,67	135.842,91	154.624,39	787.885,97
2021	472.984,10	129.306,23	145.583,71	747.874,04
ab 2022	6.910.662,74	1.800.955,56	1.173.482,47	9.885.100,77
Σ	10.360.536,33	2.653.021,08	2.191.140,28	15.204.697,69
Gesamtsumme				

**Aufistung der Leasingverbindlichkeiten des Landes Niederösterreich
für das Jahr 2015- Laufende Projekte (vorläufige Berechnung)
LR Ing. ANDROSCH**

TEILABSCHNITT	PROJEKTBEZEICHNUNG	JAHR	TILGUNG	ZINSEN	SUMME
51401	TBC FUERSORGE; INV INEUANSCHAFFUNG MOBILE RÖNTGENEINHEIT	2068	1.800.000,00	0	1.800.000,00
Gesamt			1.800.000,00		1.800.000,00

**Sonderfinanzierungsmodell Forderungskauf des Landes Niederösterreich
für das Jahr 2015 - Abgeschlossene Projekte
LR Ing. ANDROSCH**

Jahr	TILGUNG	ZINSEN	SUMME
2016	103.297,98	7.251,42	110.549,40
2017	104.252,21	6.297,19	110.549,40
2018	105.195,13	5.354,27	110.549,40
2019	106.147,21	4.402,19	110.549,40
2020	107.098,39	3.451,01	110.549,40
2021	108.079,28	2.470,29	110.549,57
ab 2022	208.158,30	2.888,24	211.046,54
Gesamt	842.228,50	32.114,61	874.343,11

Tillmann Fuchs, MBA
Landesrat



An die
Abteilung Landesamtsdirektion

St. Pölten, am 09. Februar 2016

LAD1-SE-3071/046-2016

Betrifft:
Leasingverbindlichkeiten des Landes und Schuldeinlösungen;
Bericht 2015 an den NÖ Landtag

Bezugnehmend auf den Beschluss der NÖ Landesregierung vom 20. Jänner 1994 möchte Ich Ihnen mitteilen, dass es in meinem Zuständigkeitsbereich seit meinem Amtsantritt am 21. Mai 2015, im Jahr 2015 weder Leasingfinanzierungen noch Forderungskäufe gegeben hat.

Mit freundlichen Grüßen

Landesrat Tillmann Fuchs, MBA



AMT DER NIEDERÖSTERREICHISCHEN LANDESREGIERUNG
Gruppe Finanzen
Abteilung Wohnungsförderung
3109 St. Pölten, Landhausplatz 1



Amt der Niederösterreichischen Landesregierung, 3109

Abteilung Landesamtsdirektion / Sekretariat

Beilagen
F2-AB-510/088-2016
Kennzeichen (bei Antwort bitte angeben)

E-Mail: post.f2@noel.gv.at
Fax: (02742) 9005/15800 Internet: <http://www.noel.gv.at>
Bürgerservice-Telefon 02742/9005-9005 DVR: 0059986

Bezug	BearbeiterIn	(0 27 42) 9005 Durchwahl	Datum
	Alois Hofbauer	14804	26. Jänner 2016

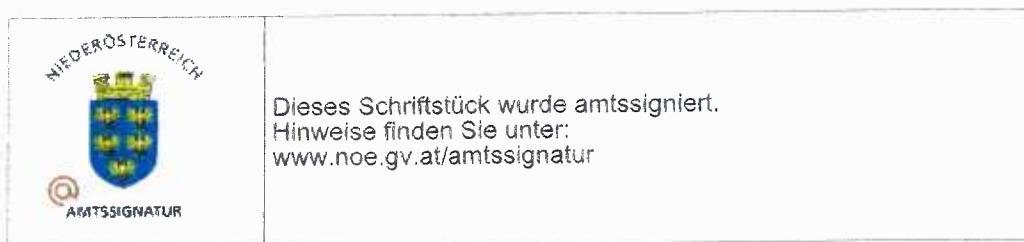
Betrifft
LAD1-SE-3071/047-2016; Darlehensaufnahmen der verschiedenen Landesfonds; Bericht 2015 an den Landtag

Dem Landtagsbeschluss vom 20. Jänner 1994 entsprechend wird berichtet, dass der Wohnbauförderungsfonds für das Bundesland Niederösterreich im Jahr 2014 einen Kontokorrentkreditvertrag abgeschlossen hat.

Mit Stichtag 31.12.2015 beträgt die Aushaftung aus diesem Kreditvertrag € 51.465.107,56.

Leasingverbindlichkeiten wurden vom Wohnbauförderungsfonds nicht eingegangen.

Mit freundlichen Grüßen
Mag. F r a n k



AMT DER NIEDERÖSTERREICHISCHEN LANDESREGIERUNG
Gruppe Innere Verwaltung
Abteilung Gemeinden
3109 St. Pölten, Landhausplatz 1



Amt der Niederösterreichischen Landesregierung, 3109

Abteilung Landesamtsdirektion

IVW3-ALLG-3000201/066-2016
Kennzeichen (bei Antwort bitte angeben)

Beilagen

E-Mail: post.ivw3@noel.gv.at
Fax: (02742) 9005/12225 Internet: <http://www.noel.gv.at>
Bürgerservice-Telefon 02742/9005-9005 DVR: 0059986

Bezug	Bearbeiter	(0 27 42) 9005 Durchwahl	Datum
LAD1-SE-3071/047-2016	Christian Schleritzko	12615	22. Jänner 2016

Betrifft
Darlehensaufnahmen der verschiedenen Landesfonds; Bericht 2015 an den Landtag

Zum Ersuchen vom 20. Jänner 2016 wird mitgeteilt, dass vom NÖ Amtshaftungs-
ausgleichsfonds **keine** Darlehen in Anspruch genommen werden. Der Schuldenstand zum
31. Dezember 2015 beträgt daher **Null**.

Die Stellvertreterin des Leiters
des NÖ Amtshaftungsausgleichsfonds
Dr. S t u r m
Votr. Hofrätin



AMT DER NIEDERÖSTERREICHISCHEN LANDESREGIERUNG
Gruppe Innere Verwaltung
Abteilung Feuerwehr und Zivilschutz
3430 Tulln an der Donau, Langenlebarner Straße 106



Amt der Niederösterreichischen Landesregierung, 3430

An die
Abteilung Landesamtsdirektion / Sekretariat

Beilagen

IVW4-K-2651/061-2016
Kennzeichen (bei Antwort bitte angeben)

E-Mail: post.ivw4@noel.gv.at
Fax: 02272/9005-13520 Internet: <http://www.noel.gv.at>
Bürgerservice-Telefon 02742/9005-9005 DVR: 0059986

Bezug	BearbeiterIn	(0 22 72) 9005 Durchwahl	Datum
	Gerlinde Hofstetter	13362	21. Jänner 2016

Betrifft
NÖ Einsatzopferfonds; Darlehensaufnahmen der verschiedenen Landesfonds; Bericht
2015 an den Landtag

Zu Ihrem Schreiben vom 20. Jänner 2016 gibt die Abteilung Feuerwehr und Zivilschutz
bekannt, dass seitens des NÖ Einsatzopferfonds **keine Darlehen** aufgenommen wurden.

Dr. Schlichtinger



**NÖ SCHUL- UND KINDERGARTENFONDS BEIM
AMT DER NIEDERÖSTERREICHISCHEN LANDESREGIERUNG
Gruppe Kultur, Wissenschaft und Unterricht - Abteilung Schulen
3109 St. Pölten, Landhausplatz 1**



Amt der Niederösterreichischen Landesregierung, 3109

Abteilung Landesamtsdirektion / Sekretariat

Beilagen

K4-KU-1117/207-2016

Kennzeichen (bei Antwort bitte angeben)

E-Mail: post.k4@noel.gv.at
Fax: (02742) 9005/13595 Internet: <http://www.noel.gv.at>
Bürgerservice-Telefon 02742/9005-9005 DVR: 0059986

Bezug

LAD1-SE-3071/047-2016

BearbeiterIn

Martin Fischer

(0 27 42) 9005

Durchwahl

13229

Datum

28. Jänner 2016

Betrifft

Darlehensaufnahme des NÖ Schul- und Kindergartenfonds, Bericht 2015 an den Landtag

Folgende Zahlen über den Stand 31. Dezember 2015 können genannt werden:

Kontokorrentkredite HYPO Investmentbank	€ 77.399.931,29
Darlehen HYPO Investmentbank	€ 2.887.023,69
Darlehen Land NÖ	€ 49.800.000,00
Schuldenstand (Rückzahlungsverpflichtung des Fonds)	€ 130.086.954,98
<u>Gegebene Darlehen (Rückzahlungsverpflichtung von Gemeinden)</u>	<u>€ 19.974.848,38</u>
Differenz daher	€ 110.112.106,60

NÖ Schul- und Kindergartenfonds

Im Auftrag

Mag. S t a a r

Abteilungsleiter



Dieses Schriftstück wurde amtssigniert.
Hinweise finden Sie unter:
www.noel.gv.at/amtssignatur

AMT DER NIEDERÖSTERREICHISCHEN LANDESREGIERUNG
Gruppe Land- und Forstwirtschaft
NÖ landwirtschaftlicher Förderungsfonds
Postanschrift 3109 St. Pölten, Landhausplatz 1



Amt der Niederösterreichischen Landesregierung, 3109

Abteilung Landesamtsdirektion / Sekretariat

Beilagen
1
LF3-F-4/138-2016
Kennzeichen (bei Antwort bitte angeben)

E-Mail: post.lf3@noel.gv.at
Fax: (02742) 9005/13535 Internet: <http://www.noe.gv.at>
Bürgerservice-Telefon 02742/9005-9005 DVR: 0059986

Bezug	BearbeiterIn	(0 27 42) 9005	Durchwahl	Datum
F1 v.12.1.2016	Justin Mader	13433		08. März 2016
LAD1-SE-3071/047-2016				

Betrifft

Stand der Haftungen des Landes Niederösterreich per 31.12.2015/ Darlehensaufnahmen der verschiedenen Landesfonds; Bericht 2015 an den Landtag

In der Beilage wird der „Stand der Haftungen“/ “Darlehensaufnahmen der verschiedenen Landesfonds; Bericht 2015 an den Landtag“ für den NÖ Idw. Förderungsfonds nach Vorlage des vorläufigen Berichtes des Wirtschaftsprüfers übermittelt.

Der NÖ Idw. Förderungsfonds hat über die Abteilung Finanzen ein neues Darlehen in Höhe von € 26,252 Mio in Form eines Abstattungskredites aufgenommen, wobei gleichzeitig das bestehende Darlehen zur Gänze getilgt wurde. Die Abteilung Finanzen wurde bereits über diese Meldung vorinformiert.

Für den NÖ Idw. Förderungsfonds
Im Auftrag
Dipl. -Ing. R e i s i n g e r
Abteilungsleiter



Dieses Schriftstück wurde amtssigniert.
Hinweise finden Sie unter:
www.noe.gv.at/amtssignatur

Haftung des Landes Niederösterreich gemäß § 1357 ABGB für Darlehen, die vom NÖ Landwirtschaftlichen Förderungsfonds für das Güterwegesonderprogramm, Landwirtschaftlichen Siedlungsverfahren, für Maßnahmen des ÖPUL's und für Maßnahmen von einzelbetriebliche Investitionen und Beihilfen für die 1. Niederlassung aufgenommen:

Landtags- beschuß	Vom Landtag genehmigter Höchstbetrag	Hievon in Anspruch genommen	Stand des Haftungskapitals mit 31.12.2015
	Euro	Euro	Euro
16.11.2006	26.252.000,00	26.252.000,00	26.252.000,00



Amt der Niederösterreichischen Landesregierung, 3109

Abteilung Landesamtsdirektion

Beilagen

WST3-A-1164/215-2016

Kennzeichen (bei Antwort bitte angeben)

E-Mail: post.wst3@noel.gv.at

Telefax 02742/9005-16330 Internet: <http://www.noel.gv.at>

Bürgerservice-Telefon 02742/9005-9005 DVR: 0059986

Bezug

LAD1-SE-3071/047-2016

BearbeiterIn

Mag. Claudia Pfiffinger

Durchwahl

16168

Datum

31. Jänner 2016

Betrifft

Darlehensaufnahmen der verschiedenen Landesfonds; Bericht 2015 an den Landtag

Der aushaftende Darlehensstand des NÖ Wirtschafts- und Tourismusfonds beträgt per 31.12.2015 EUR 164.850.000,00 (exkl. Zinsen).

Mit der Bitte um Kenntnisnahme.

Ergeht an:

1. F1 Budgetgruppe, z.H. Frau Kathrin Schauer

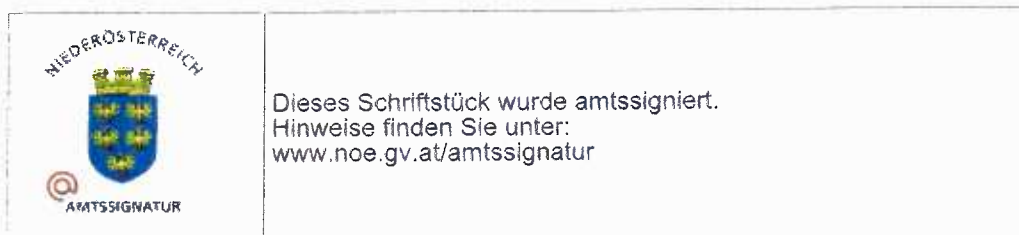
Mit freundlichem Gruß

NÖ Landesregierung

Im Auftrag

Mag. B a r t m a n n

Abteilungsleiter



AMT DER NIEDERÖSTERREICHISCHEN LANDESREGIERUNG
Gruppe Wasser - Abteilung Siedlungswasserwirtschaft
3109 St. Pölten, Landhausplatz 1



Amt der Niederösterreichischen Landesregierung, 3109

Abteilung Landesamtsdirektion / Sekretariat

WA4-WWF-103/421-2016
Kennzeichen (bei Antwort bitte angeben)

Beilagen

E-Mail: post.wa4@noel.gv.at
Fax: 02742/9005/16770 Internet: http://www.noel.gv.at
Bürgerservice-Telefon 02742/9005-9005 DVR: 0059986

Bezug	BearbeiterIn	(0 27 42) 9005 Durchwahl	Datum
LAD1-SE-3071/047	Johannes Uiberlacker	14074	25. Jänner 2016

Betrifft
Darlehensaufnahmen der verschiedenen Landesfonds; Bericht 2015 an den Landtag

Bezug nehmend auf die Anfrage vom 20. Jänner 2016 erlaubt sich die Abteilung Siedlungswasserwirtschaft folgendes zu berichten:

Gemäß § 4a Abs.1 Z.2 des NÖ Wasserwirtschaftsfondsgesetzes, LGBl. 1300 idgF, ist der NÖ Wasserwirtschaftsfonds berechtigt, Darlehen aufzunehmen. Aufgrund dieser gesetzlichen Bestimmung ist der Fonds ermächtigt, für Förderungen, die über die gemäß § 4a Abs.1 Z.1 des NÖ Wasserwirtschaftsfondsgesetzes, LGBl. 1300 idgF, zugeführten Landes- und Bedarfszuweisungsmittel hinausgehen, ein Darlehen bis zu einer Höhe von EUR 70.565.321,98 aufzunehmen.

Der NÖ Landtag hat in seiner Sitzung vom 15. Dezember 1994 die Übernahme der Haftung für diesen Darlehensbetrag zuzüglich der kapitalisierten Zinsen beschlossen.

Der Gesamtdarlehensbetrag in der Höhe von EUR 70.565.321,98 wurde seitens des NÖ Wasserwirtschaftsfonds in Anspruch genommen und beträgt der Stand des Gesamthaftungskapitals per 31. Dezember 2015 **EUR 50.000.000,00.**

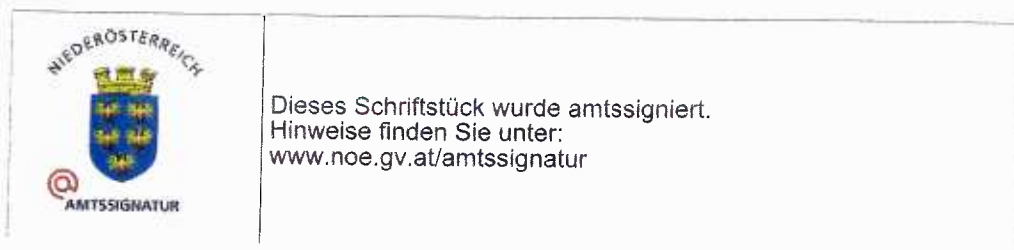
Ergeht an:

1. Büro LHSTV Sobotka, z.H. Frau Irene Füglerl (Bezug: Schreiben LAD1-SE-3071/047-2016 vom 20.01.2016)
zur gefälligen Kenntnisnahme
2. Büro LR Pernkopf, z.H. Herrn DI Kirchwegger (Bezug: Schreiben LAD1-SE-3071/047-2016 vom 20.01.2016)
zur gefälligen Kenntnisnahme

Mit freundlichen Grüßen

Dipl.-Ing. H o f m a n n

Abteilungsleiter



AMT DER NIEDERÖSTERREICHISCHEN LANDESREGIERUNG
Gruppe Gesundheit und Soziales
Abteilung Sanitäts- und Krankenanstaltenrecht
3109 St. Pölten, Landhausplatz 1



Amt der Niederösterreichischen Landesregierung, 3109

Abteilung Landesamtsdirektion / Sekretariat
z.H. Herrn Posch

GS4-FIN-1/666-2016 Beilagen
Kennzeichen (bei Antwort bitte angeben) 3

E-Mail: post.gs4@noel.gv.at - Telefax 02742/9005-12785
Internet: <http://www.noel.gv.at> DVR: 0059986
Bürgerservice-Telefon 02742/9005-9005

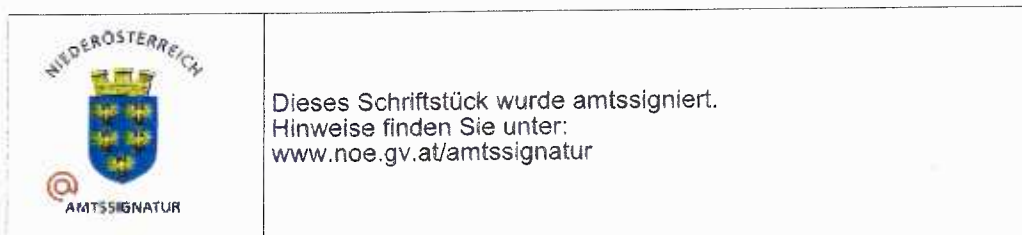
Bezug	BearbeiterIn	(0 27 42) 9005	Durchwahl	Datum
	Mag. Koranda		12929	24. Februar 2016

Betrifft
Darlehensaufnahmen der verschiedenen Landesfonds, Bericht 2015 an den NÖ Landtag

Sehr geehrter Herr Posch!

Die Abteilung Sanitäts- und Krankenanstaltenrecht übermittelt Ihnen in der Anlage die Stellungnahmen des NÖ Patienten-Entschädigungsfonds, der NÖ Landeskliniken-Holding und des NÖ Gesundheits- und Sozialfonds zu Ihrer werten Information.

Mit freundlichen Grüßen
Mag. K o r a n d a



NÖ GESUNDHEITS- UND SOZIALFONDS

Amt der NÖ Landesregierung
Abteilung Sanitäts- und
Krankenanstaltenrecht
Landhausplatz 1
3109 St. Pölten



Kennzeichen (Bei Antwort bitte Kennzeichen angeben)
NÖGUS-F-783-16/031

Beilagen

Bezug
GS4-FIN-1/666-2016 1

Bearbeiterin
Mag. S.Freynschlag-Futterknecht

Durchwahl
13212

Datum
21.01.2016

Betrifft:

Darlehensaufnahmen der verschiedenen Landesfonds im Jahr 2015

Sehr geehrte Damen und Herren!

Zur obigen Anfrage wird seitens des NÖ Gesundheits- und Sozialfonds eine Leermeldung (keine Darlehensaufnahmen) erstattet.

Mit freundlichen Grüßen
NÖ Gesundheits- und Sozialfonds
Dipl. KH-Bw. Penner e.h.
Abteilungsleiter Finanzen

Amt der NÖ Landesregierung
Abt. GS4
Landhausplatz 1
3109 St. Pölten

Kennzeichen: LH-F/200
Beilagen: ---
Bearbeiter: DKBW Elser
Durchwahl: 11120

Datum: 24.02.2016

Betrifft:
Darlehensaufnahmen der verschiedenen Landesfonds, Bericht 2015 an den NÖ Landtag

Sehr geehrte Damen und Herren!

Zu Ihrer Anfrage vom 20. Jänner 2016, GS4-FIN-1/666-2016, teilen wir Ihnen mit, dass seitens der NÖ Landeskliniken-Holding im Jahr 2015 kein Darlehen aufgenommen wurde.

Die im Jahr 2012 im Zuge des Erwerbes der Epsilon Office KG & Co OG mitübernommenen Darlehen sind per 31.12.2015 mit einem Gesamtbetrag von EUR 10.096.044,84 aushaftend.

Mit freundlichen Grüßen
NÖ Landeskliniken – Holding
Dipl.KHBW Helmut Krenn e.h.
Kaufmännischer Geschäftsführer

AMT DER NIEDERÖSTERREICHISCHEN LANDESREGIERUNG
Gruppe Gesundheit und Soziales
Abteilung Sanitäts- und Krankenanstaltenrecht
3109 St. Pölten, Landhausplatz 1



Amt der Niederösterreichischen Landesregierung, 3109

Abteilung Landesamtsdirektion / Sekretariat
z.H. Herrn Posch

GS4-FIN-1/666-2016 Beilagen
3
Kennzeichen (bei Antwort bitte angeben)

E-Mail: post.gs4@noel.gv.at - Telefax 02742/9005-12785
Internet: <http://www.noel.gv.at> DVR: 0059986
Bürgerservice-Telefon 02742/9005-9005

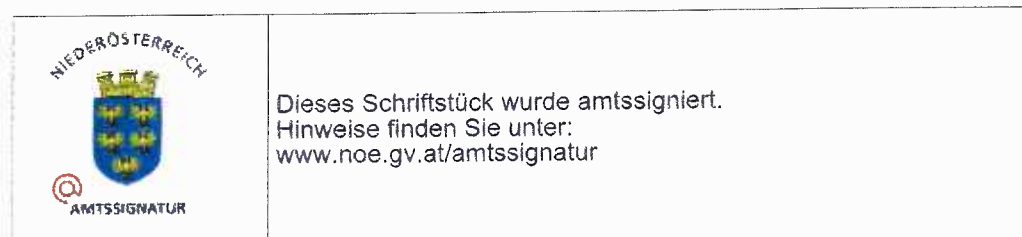
Bezug	BearbeiterIn	(0 27 42) 9005	Durchwahl	Datum
	Mag. Koranda	12929		24. Februar 2016

Betrifft
Darlehensaufnahmen der verschiedenen Landesfonds, Bericht 2015 an den NÖ Landtag

Sehr geehrter Herr Posch!

Die Abteilung Sanitäts- und Krankenanstaltenrecht übermittelt Ihnen in der Anlage die Stellungnahmen des NÖ Patienten-Entschädigungsfonds, der NÖ Landeskliniken-Holding und des NÖ Gesundheits- und Sozialfonds zu Ihrer werten Information.

Mit freundlichen Grüßen
Mag. Koranda



Von: Bachinger Gerald (Patientenanwalt)

An: Wolf Christian, (GS4)

CC: Prunbauer Michael (Patientenanwalt)

Gesendet am: 21.01.2016 08:53:33

Betreff: AW: GS4-FIN-1/666-2016, Darlehensaufnahmen der verschiedenen Landesfonds, Bericht 2015 an den NÖ Landtag

Sehr geehrte Damen und Herren,

aus unserer Sicht erfolgt eine Leermeldung.

mfg

Dr. Gerald Bachinger
NÖ PatientInnen- und Pflegeanwalt
Tel: 02742/9005/15575
www.patientenanwalt.com

-----Ursprüngliche Nachricht-----

Von: Wolf Christian, (GS4)

Gesendet: Mittwoch, 20. Jänner 2016 14:17

An: #Patientenanwalt

Betreff: GS4-FIN-1/666-2016, Darlehensaufnahmen der verschiedenen Landesfonds, Bericht 2015 an den NÖ Landtag

AMT DER NIEDERÖSTERREICHISCHEN LANDESREGIERUNG
Gruppe Gesundheit und Soziales
Abteilung Soziales
3109 St. Pölten, Landhausplatz 1



Amt der Niederösterreichischen Landesregierung, 3109

Abteilung Landesamtsdirektion / Sekretariat

Beilagen

GS5-A-1155/411-2016
Kennzeichen (bei Antwort bitte angeben)

E-Mail: post.gs5@noel.gv.at
Fax: (02742) 9005/16220 Internet: <http://www.noel.gv.at>
Bürgerservice-Telefon 02742/9005-9005 DVR: 0059986

Bezug

LAD1-SE-3071/047-2016

BearbeiterIn

Mag. Susanne
Mayrhofer-Kratzer

(0 27 42) 9005

Durchwahl

16343

Datum

01. März 2016

Betrifft

Darlehensaufnahmen der verschiedenen Landesfonds; Bericht 2015 an den Landtag

Zum Schreiben vom 20.1.2016 wird berichtet, dass der „NÖ Fonds zur Förderung von Einrichtungen für Menschen mit besonderen Bedürfnissen sowie für pflegebedürftige Menschen“ auch im Jahr 2015 keine Darlehen aufgenommen hat.

Dr. P t a c e k

Abteilungsleiter-Stellvertreter

