



**Darstellung der
Leasingverbindlichkeiten und
Schuldeinlösungen des Landes
sowie
Darlehensaufnahmen der Fonds
Bericht 2011**

Inhaltsverzeichnis

Ressortberichte:

[über Leasingverbindlichkeiten und Schuldentilgungen (Sonderfinanzierungsmodell Forderungskauf) des Landes]

Landeshauptmann Dr. Erwin PRÖLL	1
Landeshauptmann-Stellvertreter Mag. Wolfgang SOBOTKA	11
Landeshauptmann-Stellvertreter Dr. Josef LEITNER	23
Landesrätin Mag. Barbara SCHWARZ	25
Landesrätin Dr. Petra BOHUSLAV	39
Landesrat Mag. Karl WILFING	43
Landesrat Dr. Stephan PERNKOPF	49
Landesrätin Mag. Karin SCHEELE	55
Landesrätin Barbara ROSENKRANZ	59

Berichte der Fonds mit Rechtspersönlichkeit:

(Darlehensaufnahmen)

Wohnbauförderungsfonds für das Bundesland NÖ	61
NÖ Amtshaftungsausgleichsfonds	63
NÖ Einsatzopferfonds	65
NÖ Schul- und Kindergartenfonds	67
NÖ landwirtschaftlicher Förderungsfonds	69
NÖ Wirtschafts- und Tourismusfonds	71
NÖ Wasserwirtschaftsfonds	73
NÖ Gesundheits- und Sozial – Fonds	75
NÖ Landeskliniken-Holding – Fonds	77
NÖ Patienten-Entschädigungsfonds	79
NÖ Fonds zur Förderung von Einrichtungen für Menschen mit besonderen Bedürfnissen sowie für pflegebedürftige Menschen	81

Oberwimmer Viktoria (LAD1)

Von: Födinger Kerstin (Amt der NÖ Landesregierung)
Gesendet: Donnerstag, 19. April 2012 09:49
An: #LAD1
Betreff: LH-L-217/010-2012
Anlagen: Leasingbericht 2011 - LH Dr. PRÖLL.pdf

Sehr geehrter Herr Landesamtsdirektor!

Im Auftrag von Herrn Landeshauptmann Dr. Pröll erlauben wir uns, Ihnen unter Bezugnahme auf Ihr Schreiben vom 24. Jänner dieses Jahres, LAD1-SE-3071/034-2012, den Bericht für 2011 betreffend die Leasing-Verbindlichkeiten einschließlich der Gesamtsumme aller Schuldeinlösungen aus dem Ressort des Herrn Landeshauptmann zu übermitteln.

Mit besten Grüßen

Dr. Elisabeth Seidl
Büro LH Dr. Pröll
Tel.: 02742/9005-12019
Fax: 02742/9005-15470
E-Mail: elisabeth.seidl@noel.gv.at

**Auflistung der Leasingverbindlichkeiten des Landes Niederösterreich
für das Jahr 2011- Abgeschlossene Projekte
LH Dr. PRÖLL**

TEILABSCHNITT	PROJEKTBEZEICHNUNG	JAHR	TILGUNG	KAUTIONEN	ZINSEN / MIETE	SUMME		
02001	AMTSGEBÄUDE SONSTIGE GEBÄUDE	2012	11.517,38	91.453,00	34.927,94	137.898,32		
		2013	13.490,55	91.453,00	32.954,77	137.898,32		
		2014	15.501,53	91.453,00	30.943,79	137.898,32		
		2015	17.551,05	91.453,00	28.894,27	137.898,32		
		2016	19.639,84	91.453,00	26.805,48	137.898,32		
		2017	21.768,66	91.453,00	24.676,66	137.898,32		
		ab 2018	238.739,27	693.518,58	113.788,96	1.046.046,81		
		*	338.208,28	1.242.236,58	292.991,87	1.873.436,73		
		02006	AMTSGEBÄUDE; INVESTITIONEN KULTURDEPOT U. LKA ST. POELFEN	2012	1.073.956,93	637.845,28	701.449,09	2.413.251,30
				2013	1.025.467,73	619.129,92	668.069,99	2.312.667,64
2014	1.059.005,62			619.129,92	634.532,08	2.312.667,62		
2015	1.093.216,72			619.129,92	600.321,00	2.312.667,64		
2016	1.128.114,55			619.129,92	565.423,16	2.312.667,63		
2017	1.163.712,88			619.129,92	529.824,83	2.312.667,63		
ab 2018	16.637.900,06			9.305.462,72	4.256.726,13	30.200.088,91		
*	23.181.374,49			13.038.957,60	7.956.346,28	44.176.678,37		
02006	AMTSGEBÄUDE; INVESTITIONEN WIRTSCHAFTSZENTRUM N			2012	452.843,11	380.716,69	386.214,99	1.219.774,79
				2013	468.816,20	380.716,69	370.241,90	1.219.774,79
		2014	485.095,37	380.716,69	353.962,73	1.219.774,79		
		2015	497.848,48	379.288,11	337.470,63	1.214.607,22		
		2016	513.878,98	379.002,40	320.682,49	1.213.563,87		
		2017	530.988,82	379.002,40	303.572,65	1.213.563,87		
		ab 2018	10.397.386,63	5.748.203,07	2.261.731,88	18.407.321,58		
		*	13.346.857,59	8.027.646,05	4.333.877,27	25.708.380,91		

02006	AMTSGEBÄUDE; INVESTITIONEN ST. POELTEN WEST; NEUBAU	2012	531.841,06	211.114,19	183.241,96	926.197,21		
		2013	547.722,10	211.114,19	187.360,95	926.197,24		
		2014	542.870,13	209.112,66	151.591,70	903.574,49		
		2015	551.874,73	208.445,48	135.639,22	895.959,43		
		2016	568.165,11	208.445,48	119.348,86	895.959,45		
		2017	266.544,34	96.542,00	112.279,44	475.365,78		
		ab 2018	4.481.394,39	1.296.703,62	767.583,46	6.545.681,47		
	*		7.490.411,86	2.441.477,62	1.637.045,59	11.568.935,07		
02006	AMTSGEBÄUDE; INVESTITIONEN WEIKERSDORF; KFZ-PRÜFHALLE	2012	37.893,71	9.590,14	5.461,55	52.945,40		
		2013	38.956,89	9.590,14	4.398,37	52.945,40		
		2014	40.043,87	9.590,14	3.311,39	52.945,40		
		2015	41.155,20	9.590,14	2.200,06	52.945,40		
		2016	42.231,40	9.590,14	1.063,86	52.945,40		
		2017	39.786,99	8.790,96	0,00	48.577,95		
		ab 2018	0,00	0,00		0,00		
		*	240.128,06	56.741,66	16.435,23	313.304,95		
		02006	AMTSGEBÄUDE; INVESTITIONEN CAMPUS KREMS	2012	1.533.843,72	842.941,41	865.566,94	3.242.352,07
				2013	1.573.833,88	842.553,39	821.507,26	3.237.894,53
2014	1.573.342,73			838.265,56	777.492,21	3.189.100,50		
2015	1.528.445,08			829.882,89	734.361,92	3.092.689,89		
2016	1.572.386,59			829.882,89	690.420,41	3.092.689,89		
2017	1.617.154,71			829.882,89	645.652,29	3.092.689,89		
ab 2018	24.735.945,79			10.511.849,97	3.932.629,45	39.180.425,21		
*	34.134.952,50			15.525.259,00	8.467.630,48	58.127.841,98		
03004	BEZIRKSHAUPTMANNSCHAFTEN; AMTSBETRIEB; INVESTITIONEN BH WR. NEUSTADT; NEUBAU			2012	490.091,43	148.441,11	142.765,08	781.297,62
				2013	498.815,62	148.264,71	131.864,32	778.944,65
		2014	509.903,16	148.264,71	120.776,78	778.944,65		
		2015	521.180,69	148.264,71	109.499,25	778.944,65		
		2016	532.651,45	148.264,71	98.028,49	778.944,65		
		2017	544.318,75	148.264,71	86.361,19	778.944,65		
		ab 2018	4.100.891,90	1.025.497,58	261.715,27	5.388.204,75		
		*	7.197.953,00	1.915.262,24	951.010,38	10.064.225,62		

03004	BEZIRKSHAUPTMANNSCHAFTEN; AMTSBETRIEB; INVESTITIONEN BH BRUCK/LEITHA; NEUBAU	2012	223.758,09	16.187,41	50.948,91	290.894,41
		2013	227.869,49	16.187,41	46.837,51	290.894,41
		2014	232.051,34	16.187,41	42.655,66	290.894,41
		2015	236.304,84	16.187,41	38.402,16	290.894,41
		2016	240.631,22	16.187,41	34.075,78	290.894,41
		2017	245.031,74	16.187,41	29.675,26	290.894,41
		ab 2018	1.659.034,12	102.520,26	81.326,60	1.842.880,98
		*	3.064.680,84	199.644,72	323.921,88	3.588.247,44
03004	BEZIRKSHAUPTMANNSCHAFTEN; AMTSBETRIEB; INVESTITIONEN BH GAENSERNDORF	2012	308.179,12	176.394,38	79.273,45	563.846,95
		2013	312.739,44	176.394,38	74.713,13	563.846,95
		2014	317.339,77	176.394,38	70.112,79	563.846,94
		2015	321.890,47	176.394,38	65.472,09	563.846,94
		2016	326.661,87	176.394,38	60.790,71	563.846,96
		2017	331.384,34	176.394,38	56.068,24	563.846,96
		ab 2018	3.969.022,64	1.940.328,18	292.955,60	6.202.316,42
		*	5.887.307,65	2.998.704,46	699.386,01	9.585.398,12
03004	BEZIRKSHAUPTMANNSCHAFTEN; AMTSBETRIEB; INVESTITIONEN BH NEUNKIRCHEN	2012	291.427,88	161.446,50	73.983,70	526.858,08
		2013	295.683,90	161.446,50	69.727,66	526.858,06
		2014	299.977,27	161.446,50	65.434,29	526.858,06
		2015	304.308,29	161.446,50	61.103,28	526.858,07
		2016	308.677,31	161.446,50	56.734,26	526.858,07
		2017	313.084,66	161.446,50	52.326,91	526.858,07
		ab 2018	3.746.120,01	1.775.911,50	273.407,28	5.795.438,79
		*	5.559.279,32	2.744.590,50	652.717,38	8.956.587,20
03004	BEZIRKSHAUPTMANNSCHAFTEN; AMTSBETRIEB; INVESTITIONEN BH MOEDLING; NEUBAU	2012	655.275,06	231.177,88	98.846,64	985.299,58
		2013	675.225,87	231.177,88	78.895,83	985.299,58
		2014	695.625,47	231.177,88	58.496,23	985.299,58
		2015	716.483,97	231.177,88	37.637,73	985.299,58
		2016	737.811,68	231.177,88	16.310,03	985.299,59
		2017	567.643,24	173.383,42	0,00	741.026,66
		ab 2018	0,00	0,00	0,00	0,00
		*	4.048.065,29	1.329.272,82	290.186,46	5.667.524,57

03004	BEZIRKSHAUPTMANNSCHAFTEN; AMTSBETRIEB; INVESTITIONEN BH GENUEND; NEUBAU	2012 2013 2014 2015 2016 2017 ab 2018	359.571,67	69.507,06	97.919,59	526.998,32
			370.980,29	69.507,06	86.510,97	526.998,32
		*	3.595.778,81	613.979,03	446.351,51	4.656.109,35
03004	BEZIRKSHAUPTMANNSCHAFTEN; AMTSBETRIEB; INVESTITIONEN BH BADEN	2012	738.722,50	223.871,99	240.537,44	1.203.131,93
		2013	764.316,58	223.871,99	214.943,36	1.203.131,93
		2014	790.591,18	223.871,99	188.668,76	1.203.131,93
		2015	817.564,38	223.871,99	161.695,56	1.203.131,93
		2016	845.254,76	223.871,99	134.005,18	1.203.131,93
		2017	873.681,40	223.871,99	105.578,54	1.203.131,93
		ab 2018	3.292.839,63	783.551,97	138.516,55	4.214.908,15
		*	8.122.970,43	2.126.783,91	1.183.945,39	11.433.699,73
03004	BEZIRKSHAUPTMANNSCHAFTEN; AMTSBETRIEB; INVESTITIONEN KLEINPROJEKTE	2012	253.106,22	8.192,47	49.581,01	310.879,70
		2013	259.096,17	7.587,59	42.734,10	309.417,86
		2014	256.153,62	933,92	36.070,69	293.158,23
		2015	262.994,19	933,92	29.230,11	293.158,22
		2016	270.016,65	933,92	22.207,65	293.158,22
		2017	277.225,81	933,92	14.998,50	293.158,23
		ab 2018	576.850,99	1.867,84	7.537,65	586.316,48
		*	2.155.443,65	21.383,58	202.419,71	2.379.246,94
04004	AGRARBEZIRKSBEHÖRDE, AMTSGERÄUDE; INVESTITIONEN ABB HOLLBRÜNN; UM- UND AUSBAU	2012	100.273,92	25.013,15	11.603,40	136.890,47
		2013	103.079,14	25.013,15	8.798,18	136.890,47
		2014	105.947,17	25.013,15	5.930,15	136.890,47
		2015	108.879,42	25.013,15	2.997,90	136.890,47
		2016	111.877,32	25.013,15		136.890,47
		2017	0,00	0,00		0,00
		ab 2018	0,00	0,00		0,00
		*	530.056,97	125.065,75	29.329,63	684.452,35

28503	LANDESMUSEUM UND AUSSENSTELLEN, GEBÄUDE, INVESTITIONEN KULTURDEFOT HAINBURG	2012	181.769,57	29.553,28	81.604,77	292.927,62
		2013	186.445,62	29.553,28	76.928,71	292.927,61
		2014	191.224,30	29.553,28	72.150,03	292.927,61
		2015	196.107,89	29.553,28	67.266,45	292.927,62
		2016	189.247,57	29.553,28	62.498,44	281.299,29
		2017	185.575,15	29.553,28	57.785,71	272.914,14
		ab 2018	2.322.287,65	317.697,76	294.407,18	2.934.392,59
		*	3.452.657,75	495.017,44	712.641,29	4.660.316,48
28503	LANDESMUSEUM UND AUSSENSTELLEN, GEBÄUDE; INVESTITIONEN KARIKATURMUSEUM KREMS	2012	89.141,41	33.720,19	33.611,88	156.473,48
		2013	91.321,35	33.720,19	31.431,94	156.473,48
		2014	93.539,97	33.720,19	29.213,32	156.473,48
		2015	95.797,96	33.720,19	26.955,33	156.473,48
		2016	98.096,01	33.720,19	24.657,28	156.473,48
		2017	100.434,83	33.720,19	22.318,46	156.473,48
		ab 2018	985.136,63	295.051,66	89.212,35	1.369.400,64
		*	1.553.468,16	497.372,80	257.400,56	2.308.241,52
61043	LANDESTRASSEN-B, GEBÄUDE STRASSENMEISTEREI STERNDORF (NEUBAU)	2012	123.596,93	47.500,00	169.592,48	340.689,41
		2013	129.398,69	47.500,00	163.790,66	340.689,35
		2014	135.386,92	47.500,00	157.802,52	340.689,44
		2015	138.730,13	47.500,00	151.707,45	337.937,58
		2016	145.013,00	47.500,00	145.424,56	337.937,56
		2017	127.187,95	47.500,00	139.673,65	314.361,60
		ab 2018	3.499.031,40	855.000,00	1.304.477,45	5.656.508,85
		*	4.298.345,02	1.140.000,00	2.232.468,77	7.670.813,79
1/610449	LANDESTRASSEN-B MASCHINEN, GERÄTE, FAHRZEUGE	2012	2.977.213,88	271.736,32	325.024,06	3.573.974,26
		2013	2.729.751,46	246.287,70	258.711,94	3.234.751,10
		2014	2.282.334,27	204.362,36	198.985,08	2.685.681,71
		2015	1.941.316,33	171.828,21	147.004,21	2.260.148,75
		2016	1.640.091,26	143.424,51	100.861,49	1.884.377,26
		2017	2.453.923,65	208.054,54	61.477,36	2.723.455,55
		ab 2018	0,00	0,00	42.773,32	42.773,32
		*	14.024.630,85	1.245.693,64	1.134.837,46	16.405.161,95

6113	LANDESSTRASSEN, GEBÄUDE, INVESTITIONEN STRM. U. TECHN. D. ST. POELTEN WEST	2012	597.681,77	147.038,55	69.244,27	813.964,59		
		2013	614.422,16	147.038,55	52.503,88	813.964,59		
		2014	631.537,39	147.038,55	35.388,66	813.964,60		
		2015	649.035,81	147.038,55	17.890,23	813.964,59		
		2016	666.926,04	147.038,55	0,00	813.964,59		
		2017	0,00	0,00	0,00	0,00		
		ab 2018	0,00	0,00	0,00	0,00		
	*		3.159.603,17	735.192,75	175.027,04	4.069.822,96		
6170	LANDESSTRASSEN; MASCHINEN, GERAETE, FAHRZEUGE	2012	3.142.775,32	283.574,27	304.579,23	3.730.928,82		
		2013	2.822.229,47	251.802,59	236.610,20	3.310.642,26		
		2014	2.307.864,33	204.515,41	177.137,84	2.689.517,38		
		2015	1.823.979,48	160.410,18	126.574,16	2.110.963,82		
		2016	1.448.496,67	126.233,50	84.152,85	1.658.883,02		
		2017	992.744,39	86.185,59	50.132,91	1.129.062,89		
		ab 2018	999.079,45	82.616,84	35.328,26	1.117.024,55		
			*		13.537.169,11	1.014.515,25	15.747.022,74	
		8401	LANDESHAUPTSTADT, INVESTITIONEN (ZG)	2012	168.975,32	83.610,09	8.835.767,84	9.088.353,25
				2013	176.072,56	83.421,27	8.639.424,42	8.898.918,25
2014	179.542,11			82.854,81	8.430.988,51	8.693.395,43		
2015	189.326,61			82.854,81	8.211.291,61	8.483.473,03		
2016	199.583,99			82.854,81	7.976.271,62	8.258.710,42		
2017	210.340,41			82.854,81	7.730.337,88	8.023.532,90		
ab 2018	202.710,64			75.950,24	75.334.880,78	75.613.541,66		
	*				1.326.551,64	125.158.972,46	127.059.924,94	

	TILGUNG	KAUTIONEN	ZINSEN / MIETE	SUMME
2012	14.343.456,00	4.130.625,36	12.841.746,22	31.315.827,58
2013	13.925.735,16	4.053.331,58	12.278.960,05	30.258.026,79
2014	13.127.569,78	3.950.609,57	11.716.454,01	28.794.633,36
2015	12.448.797,34	3.863.491,76	11.156.390,26	27.468.679,36
2016	12.012.571,95	3.800.625,67	10.590.195,18	26.403.392,80
2017	11.282.262,63	3.482.658,97	10.060.501,63	24.825.423,23
ab 2018	83.105.501,58	35.008.678,46	89.525.210,55	207.639.390,59
*	160.245.894,44	58.290.021,37	158.169.457,90	376.705.373,71
Gesamtsumme				

**Auflistung der Leasingverbindlichkeiten des Landes Niederösterreich
für das Jahr 2011 - Laufende Projekte (vorläufige Berechnung)
LH Dr. PRÖLL**

TEILABSCHNITT	PROJEKTBEZEICHNUNG		TILGUNG	ZINSEN / MIETE	SUMME
		JAHR			
28962	CAMPUS KREMS; INVESTITIONEN ERWEITERUNG IMC	2068	21.500.000,00	0	21.500.000,00
Gesamt			21.500.000,00	0,00	21.500.000,00

**Sonderfinanzierungsmodell Forderungskauf des Landes Niederösterreich
für das Jahr 2011 - Abgeschlossene Projekte
LH Dr. PRÖLL**

	TILGUNG	ZINSEN	SUMME
2012	98.862.692,71	9.901.676,05	108.764.368,76
2013	86.894.974,95	8.231.187,63	95.126.162,58
2014	79.300.985,51	6.696.740,84	85.997.726,35
2015	68.646.643,28	5.297.599,31	73.944.242,59
2016	59.890.962,38	4.077.514,13	63.968.476,51
2017	58.425.633,69	2.976.731,31	61.402.365,00
ab 2018	57.487.728,23	4.004.113,42	61.491.841,65
Gesamt	509.509.620,75	41.185.562,69	550.695.183,44

20. April 2012

Mag. Wolfgang Sobotka
Landeshauptmann-Stellvertreter



Herrn
Landesamtsdirektor
Votr. Hofrat
Dr. Werner SEIF

St. Pölten, am 19. April 2012

B. Sobotka-F-76/004-2012

Amt für Wirtschaftsprüfung

20. APRIL 2012

LT
Beauftragter

Sehr geehrter Herr Landesamtsdirektor!

Unter Bezugnahme auf den dortigen Erlass vom 24. Jänner 2012,
LAD1-SE-3071/034-2012, teile ich mit, dass in meinem Zuständigkeitsbereich
beiliegende Leasingverbindlichkeiten und Schuldeinlösungen im Sinne des
Resolutionsantrages, LT-Zahl 38/B-1, eingegangen wurden.

Mit freundlichen Grüßen



**Aufstellung der Leasingverbindlichkeiten des Landes Niederösterreich
für das Jahr 2011- abgeschlossene Projekte
LHSTv Mag. SOBOTKA**

TEILABSCHNITT	PROJEKTBEZEICHNUNG	JAHR					SUMME
			TILGUNG	KAUTIONEN	ZINSEN/MIETE		
85601	LANDESKLINIKUM WALDVIERTEL HORN; INVESTITIONEN AUSBAU	2012	2.102.613,30	749.069,28	352.716,16	3.203.398,74	
		2013	2.040.527,26	736.084,93	291.631,45	3.068.243,64	
		2014	2.102.986,04	736.084,93	229.172,67	3.068.243,64	
		2015	2.161.791,67	735.602,98	165.430,23	3.062.824,88	
		2016	2.219.800,19	734.928,24	100.425,68	3.055.154,11	
		2017	2.286.267,03	734.928,24	33.988,84	3.055.154,11	
		ab 2018	777.116,96	244.976,08	3.852,60	1.025.945,64	
		*	13.691.102,45	4.670.674,68	1.177.187,63	19.538.964,76	
85601	LANDESKLINIKUM WALDVIERTEL HORN; INVESTITIONEN ALLENSTEIG; NEURO-REHAB	2012	494.814,16	153.683,98	228.049,79	876.547,93	
		2013	507.241,01	153.683,98	215.622,94	876.547,93	
		2014	519.905,98	153.683,98	202.957,97	876.547,93	
		2015	532.813,65	153.683,98	190.050,30	876.547,93	
		2016	442.461,65	143.696,05	179.029,25	765.186,95	
		2017	401.399,54	138.702,09	168.874,15	708.975,78	
		ab 2018	6.993.351,76	1.988.063,29	1.181.868,03	10.163.483,08	
		*	9.892.187,75	2.885.197,35	2.366.452,43	15.143.837,53	
85601	LANDESKLINIKUM WALDVIERTEL HORN; INVESTITIONEN SKA EGENBURG, IMMOBILIENLEASINGVERTRÄGE	2012	48.654,75	31.631,32	22.831,03	103.117,10	
		2013	50.797,92	31.631,32	20.687,86	103.117,10	
		2014	52.998,31	31.631,32	18.487,47	103.117,10	
		2015	55.257,43	31.631,32	16.229,35	103.117,10	
		2016	57.576,85	31.631,32	13.908,93	103.117,10	
		2017	59.958,19	31.631,32	11.527,59	103.117,10	
		ab 2018	301.025,68	142.340,95	20.989,90	464.366,53	
		*	626.269,13	332.128,87	124.671,13	1.083.069,13	

85601	LANDESKLINIKUM WALDVIERTEL HORN; INVESTITIONEN ERR. INTERDISZIPL. TAGESKLINIK HORN	2012	277.414,50	187.599,23	57.901,00	522.914,73		
		2013	287.874,94	187.599,23	47.440,56	522.914,73		
		2014	288.273,20	185.175,90	37.024,67	510.473,77		
		2015	278.043,67	180.329,23	26.940,46	485.313,36		
		2016	288.354,73	180.329,23	16.629,40	485.313,36		
		2017	298.897,73	180.329,23	6.086,40	485.313,36		
		ab 2018	206.018,76	70.635,66	1.259,15	277.923,57		
		*	1.924.877,53	1.171.997,71	193.291,64	3.290.166,88		
85602	LANDESKLINIKUM MOSTVIERTEL AMSTETTEN; INVESTITIONEN GESANTPAUSBAU (3. ABSCHNITT)	2012	3.223.443,23	236.276,60	1.395.942,35	4.855.662,18		
		2013	3.051.007,32	230.051,71	1.313.707,80	4.594.766,83		
		2014	3.135.958,59	230.051,71	1.229.356,53	4.594.766,83		
		2015	3.221.881,10	230.051,71	1.142.834,02	4.594.766,83		
		2016	3.189.274,73	229.988,77	1.057.047,06	4.476.310,56		
		2017	3.160.704,59	224.813,10	972.074,79	4.357.592,48		
		ab 2018	36.536.362,67	2.198.877,97	4.720.196,34	43.455.436,98		
		*	55.518.032,23	3.580.111,57	11.831.158,89	70.929.302,69		
		85605	LANDESKLINIKUM WALDVIERTEL GMEUND-WAIDHOFEN/TH.-ZWETTL, INV. 3.-5.BA; WAIDHOFEN/THAYA	2012	896.714,63	107.374,17	308.381,69	1.312.470,49
				2013	923.517,85	107.374,17	281.578,47	1.312.470,49
2014	951.036,58			107.374,17	254.059,74	1.312.470,49		
2015	979.289,89			107.374,17	225.806,43	1.312.470,49		
2016	1.008.297,38			107.374,17	196.798,94	1.312.470,49		
2017	1.038.079,21			107.374,17	167.017,11	1.312.470,49		
ab 2018	5.868.960,51			554.766,55	359.778,51	6.783.505,57		
*	11.665.896,05			1.199.011,57	1.793.420,89	14.658.328,51		
85605	LANDESKLINIKUM WALDVIERTEL GMEUND-WAIDHOFEN/TH.-ZWETTL, INV. 2U- UND UMSBAU; ZWETTL			2012	3.406.174,96	1.060.226,20	1.518.099,82	5.984.500,98
				2013	3.401.729,92	1.047.911,41	1.420.293,05	5.869.934,38
		2014	3.396.096,24	1.035.596,61	1.322.542,20	5.754.235,05		
		2015	3.372.339,21	1.008.629,94	1.226.230,00	5.607.199,15		
		2016	3.219.176,83	954.696,61	1.135.387,32	5.309.260,76		
		2017	2.842.957,47	909.394,73	1.052.912,21	4.805.264,41		
		ab 2018	37.707.166,32	10.342.568,03	5.748.437,41	53.798.171,76		
		*	57.345.640,95	16.359.023,53	13.423.902,01	87.128.566,49		

85606	LANDESKLINIKUM THERMENREGION HOCHEGG; INVESTITIONEN NEUBAU	2012 2013 2014 2015 2016 2017 ab 2018	1.336.628,40 1.375.213,59 1.414.662,72 1.454.995,13 1.496.230,60 1.538.389,34 9.409.149,69	386.667,35 386.667,35 386.667,35 386.667,35 386.667,35 386.667,35 2.158.892,89	455.101,07 416.515,88 377.056,75 336.734,34 295.499,87 253.340,13 600.531,57	2.178.396,82 2.178.396,82 2.178.396,82 2.178.396,82 2.178.396,82 2.178.396,82 12.168.573,95
		*	18.025.269,47	4.478.896,79	2.734.788,61	25.238.954,87
85606	LANDESKLINIKUM THERMENREGION HOCHEGG; INVESTITIONEN ZUBAU (IMCU)	2012 2013 2014 2015 2016 2017 ab 2018	387.515,10 408.141,06 356.839,03 301.829,87 316.571,03 335.889,97 1.848.547,82	210.139,84 210.139,84 196.699,84 183.259,84 183.259,84 183.259,84 984.037,76	214.619,70 193.993,74 172.930,85 155.575,09 138.833,93 121.514,99 353.054,18	812.274,64 812.274,64 726.469,72 640.664,80 640.664,80 640.664,80 3.185.639,76
		*	3.957.333,88	2.150.796,80	1.350.522,48	7.458.653,16
85609	LANDESKLINIKUM WEINVIERTEL HOLLABRUNN; INVESTITIONEN NEUBAU	2012 2013 2014 2015 2016 2017 ab 2018	1.377.843,57 1.413.081,80 1.442.832,02 1.460.371,53 1.497.639,13 763.080,42 0,00	55.177,55 55.177,55 55.177,55 55.177,55 55.177,55 27.588,78 0,00	163.807,30 128.569,07 92.616,84 56.243,66 18.976,06 0,00 0,00	1.596.828,42 1.596.828,42 1.590.626,41 1.571.792,74 1.571.792,74 790.669,20 0,00
		*	7.954.848,47	303.476,53	460.212,93	8.718.537,93
85611	LANDESKLINIKUM DONAUREGION KLOSTERNEUBURG; INVESTITIONEN 6. BAUABSCHNITT	2012 2013 2014 2015 2016 2017 ab 2018	312.987,89 320.676,86 328.523,53 336.531,14 116.887,54 120.139,99 2.063.506,33	61.892,83 61.892,83 61.892,83 61.892,83 41.448,88 41.448,88 580.284,32	92.593,94 84.904,97 77.058,30 69.050,69 60.878,85 57.626,40 425.223,13	467.474,66 467.474,66 467.474,66 467.474,66 219.215,27 219.215,27 3.069.013,78
		*	3.599.253,28	910.753,40	867.336,28	5.377.342,96

85612	HUMANISKLINIKUM NOE; INVESTITIONEN UM- UND AUSBAU; KORNEUBURG	2012	1.725.438,95	64.834,79	754.697,81	2.544.971,55
		2013	1.544.175,75	64.725,61	713.496,19	2.322.397,55
		2014	1.586.462,20	64.725,61	671.209,74	2.322.397,55
		2015	1.447.684,19	64.725,61	632.455,48	2.144.865,28
		2016	1.425.945,19	64.725,61	594.248,62	2.084.919,42
		2017	1.465.159,22	64.725,61	555.034,39	2.084.919,22
		ab 2018	20.874.930,13	771.313,53	3.201.107,87	24.847.351,53
		*	30.069.795,63	1.159.776,37	7.122.250,10	38.351.822,10
85612	HUMANISKLINIKUM NOE; INVESTITIONEN UM- UND AUSBAU; STOCKERAU	2012	1.504.679,86	285.141,11	161.725,47	1.951.546,44
		2013	1.535.881,84	284.329,73	121.634,66	1.941.846,23
		2014	1.456.057,01	273.223,99	83.529,96	1.812.810,96
		2015	1.372.733,00	262.118,25	47.487,88	1.682.339,13
		2016	743.196,79	162.990,22	27.480,63	933.677,64
		2017	88.883,87	63.862,20	24.088,29	176.634,36
		ab 2018	664.909,15	415.104,30	68.607,87	1.148.621,32
		*	7.366.141,52	1.746.769,80	534.564,76	9.647.476,08
85613	LANDESKLINIKUM KREMS; INVESTITIONEN STRAHLENTHERAPIE	2012	1.136.280,56	379.454,96	322.310,96	1.838.046,48
		2013	1.175.066,97	379.454,96	283.524,55	1.838.046,48
		2014	665.207,19	272.880,38	247.886,38	1.185.973,95
		2015	503.221,12	237.355,52	228.039,80	968.616,44
		2016	522.171,87	237.355,52	209.089,05	968.616,44
		2017	541.607,54	237.355,52	189.653,38	968.616,44
		ab 2018	5.094.982,23	1.898.844,16	755.105,13	7.748.931,52
		*	9.638.537,48	3.642.701,02	2.235.609,25	15.516.847,75
85615	LANDESKLINIKUM MOSTVIERTEL AMSTETTEN-NAUER; INVESTITIONEN NEUBAU D. ANSTALTSKUCHE	2012	578.056,33	66.627,63	61.235,29	705.919,25
		2013	592.858,18	66.627,63	46.433,45	705.919,26
		2014	607.952,98	66.627,63	31.298,64	705.919,25
		2015	623.468,24	66.627,63	15.823,38	705.919,25
		2016	639.291,62	66.627,63	0,00	705.919,25
		2017	0,00	0,00	0,00	0,00
		ab 2018	0,00	0,00	0,00	0,00
		*	3.041.667,35	333.138,15	154.790,76	3.529.596,26

85615	LANDESKLINIKUM MOSTVIERTEL AMSTETTEN-MAUER; INVESTITIONEN PAVILLON 6	2012	158.701,51	35.020,77	25.088,36	218.810,64		
		2013	160.213,87	35.020,77	23.576,00	218.810,64		
		2014	145.117,58	33.237,18	21.980,11	200.334,87		
		2015	129.817,79	31.453,59	20.659,41	181.930,79		
		2016	131.076,83	31.453,59	19.400,37	181.930,79		
		2017	132.345,70	31.453,59	18.131,50	181.930,79		
		ab 2018	1.765.513,87	393.169,88	115.274,36	2.273.958,11		
		*	2.622.787,15	590.809,37	244.110,11	3.457.706,63		
85616	LANDESKLINIKUM MOSTVIERTEL MELK; INVESTITIONEN ZU UND UMBAU	2012	1.727.178,04	129.426,75	1.203.407,94	3.060.012,73		
		2013	1.779.123,88	129.426,75	1.151.462,10	3.060.012,73		
		2014	1.832.540,34	129.426,75	1.098.045,64	3.060.012,73		
		2015	1.371.203,34	129.426,75	1.043.116,43	2.543.746,52		
		2016	1.414.775,90	129.426,75	999.543,87	2.543.746,52		
		2017	1.459.625,88	129.426,75	954.693,89	2.543.746,52		
		2018	28.132.742,05	2.200.254,75	8.772.174,69	39.105.171,49		
		*	37.717.189,43	2.976.815,25	15.222.444,56	55.916.449,24		
		85617	LANDESKLINIKUM WEINVIERTEL MISTELBACH; INVESTITIONEN PARKPLATZ	2012	30.440,18	38.466,00	15.633,94	84.540,12
				2013	31.800,82	38.466,00	14.273,30	84.540,12
2014	33.188,28			38.466,00	12.885,84	84.540,12		
2015	34.603,14			38.466,00	11.470,98	84.540,12		
2016	36.045,95			38.466,00	10.029,17	84.540,12		
2017	37.517,26			38.466,00	8.556,86	84.540,12		
2018	210.632,93			192.330,00	19.677,67	422.700,60		
*	414.288,56			423.126,00	92.526,76	929.941,32		
85617	LANDESKLINIKUM WEINVIERTEL MISTELBACH; INVESTITIONEN MZ GAENSENDORF			2012	177.449,66	42.718,03	96.470,75	316.638,44
				2013	183.325,47	42.718,03	90.594,94	316.638,44
		2014	189.358,10	42.718,03	84.562,31	316.638,44		
		2015	181.709,16	42.662,13	78.728,66	303.099,95		
		2016	187.698,54	42.662,13	72.735,28	303.099,95		
		2017	193.847,80	42.662,13	66.590,02	303.099,95		
		2018	2.159.419,64	401.735,06	294.007,57	2.855.162,27		
		*	3.272.808,37	657.875,54	783.693,53	4.714.377,44		

85618	LANDESKLINIKUM THERMENREGION MOEDLING; INVESTITIONEN ALTE OP-ANLAGE, UMBAU	2012	407.423,52	96.391,37	45.645,73	549.460,62		
		2013	418.704,12	96.391,37	34.365,13	549.460,62		
		2014	430.237,28	96.391,37	22.831,97	549.460,62		
		2015	442.028,68	96.391,37	11.040,57	549.460,62		
		2016	415.776,75	88.358,76	0,00	504.135,51		
		2017	0,00	0,00	0,00	0,00		
		ab 2018	0,00	0,00	0,00	0,00		
		*	2.114.170,35	473.924,24	113.883,40	2.701.977,99		
85618	LANDESKLINIKUM THERMENREGION MOEDLING; INVESTITIONEN KRANKENPFLEGEAKADEMIE	2012	82.461,63	0,00	19.262,40	101.724,03		
		2013	84.654,17	0,00	17.069,86	101.724,03		
		2014	86.905,01	0,00	14.819,02	101.724,03		
		2015	89.215,70	0,00	12.508,33	101.724,03		
		2016	91.587,82	0,00	10.136,21	101.724,03		
		2017	94.023,02	0,00	7.701,01	101.724,03		
		ab 2018	297.336,37	0,00	7.855,72	305.172,09		
		*	826.183,72	0,00	89.332,55	915.516,27		
		85618	LANDESKLINIKUM THERMENREGION MOEDLING; INVESTITIONEN UNFALLERSTVERSORGUNG	2012	88.416,16	28.033,40	10.550,35	126.999,91
				2013	91.023,50	28.033,40	7.943,01	126.999,91
2014	93.689,23			28.033,40	5.277,28	126.999,91		
2015	96.414,64			28.033,40	2.551,87	126.999,91		
2016	90.826,39			25.697,28	0,00	116.523,67		
2017	0,00			0,00	0,00	0,00		
ab 2018	0,00			0,00	0,00	0,00		
*	460.369,92	137.830,88	26.322,51	624.523,31				
85618	LANDESKLINIKUM THERMENREGION MOEDLING; INVESTITIONEN NEUBAU DES OP-TRAKTES	2012	947.857,78	141.495,31	98.695,60	1.188.048,69		
		2013	972.248,77	141.495,31	74.304,61	1.188.048,69		
		2014	997.185,89	141.495,31	49.367,49	1.188.048,69		
		2015	1.022.681,37	141.495,31	23.872,01	1.188.048,69		
		2016	960.342,30	129.704,03	0,00	1.090.046,33		
		2017	0,00	0,00	0,00	0,00		
		ab 2018	0,00	0,00	0,00	0,00		
*	4.900.316,11	695.685,27	246.239,71	5.842.241,09				

85619	LANDESKLINIKUM THERMENREGION NEUNKIRCHEN; INVESTITIONEN KRANKENPFLEGESCHULE	2012	145.831,27	15.227,43	39.099,23	200.157,93
		2013	150.130,57	15.227,43	34.799,93	200.157,93
		2014	154.544,65	15.227,43	30.385,85	200.157,93
		2015	159.076,55	15.227,43	25.853,95	200.157,93
		2016	163.729,43	15.227,43	21.201,07	200.157,93
		2017	168.506,52	15.227,43	16.423,98	200.157,93
		ab 2018	535.474,36	45.682,29	19.317,14	600.473,79
		*	1.477.293,35	137.046,87	187.081,15	1.801.421,37
85620	LANDESKLINIKUM MOSTVIERTEL SCHEIBS; INVESTITIONEN ZU- UND UMBAU	2012	1.762.489,22	1.018.409,53	832.650,45	3.613.549,20
		2013	1.830.647,52	1.018.409,53	764.492,15	3.613.549,20
		2014	1.626.189,06	970.088,94	701.108,51	3.297.386,51
		2015	1.510.601,08	945.928,65	641.462,66	3.097.992,39
		2016	1.541.967,65	945.928,65	581.708,90	3.069.505,20
		2017	1.602.977,03	945.928,65	520.599,52	3.069.505,20
		ab 2018	11.796.345,65	6.530.296,34	1.903.160,88	20.229.802,87
		*	21.671.117,21	12.374.990,29	5.945.183,07	39.991.290,57
85623	LANDESKLINIKUM TULLN; INVESTITIONEN NEUBAU	2012	390.924,10	160.042,02	303.967,73	854.933,85
		2013	403.318,02	160.042,02	291.573,81	854.933,85
		2014	415.990,74	160.042,02	278.901,09	854.933,85
		2015	428.948,53	160.042,02	265.943,30	854.933,85
		2016	442.197,81	160.042,02	252.694,02	854.933,85
		2017	455.745,13	160.042,02	239.146,70	854.933,85
		ab 2018	8.509.884,83	2.350.619,80	1.741.749,34	12.612.053,97
		*	11.046.809,16	3.320.871,92	3.373.975,99	17.741.657,07
85623	LANDESKLINIKUM TULLN; INVESTITIONEN UM- UND ZUBAU	2012	2.679.636,06	834.140,89	1.199.785,43	4.713.562,38
		2013	2.746.969,84	834.140,89	1.132.452,65	4.713.562,38
		2014	2.808.906,69	832.549,22	1.063.985,27	4.705.441,18
		2015	2.844.865,25	824.590,89	994.991,41	4.664.447,55
		2016	2.680.440,01	800.215,00	929.547,43	4.410.202,44
		2017	2.035.495,95	727.087,31	877.604,78	3.640.188,04
		ab 2018	36.015.680,69	10.659.954,49	6.227.682,94	53.003.318,12
		*	51.811.993,49	15.512.678,69	12.526.049,91	79.850.722,09

	TILGUNG	KAUTIONEN	ZINSEN / MIETE	SUMME
2012	27.408.069,32	6.574.168,34	10.000.271,29	43.982.508,95
2013	27.479.951,82	6.542.723,75	9.216.942,13	43.239.617,70
2014	27.119.084,47	6.345.169,45	8.431.349,09	41.895.603,01
2015	26.413.416,07	6.218.845,45	7.667.129,69	40.299.391,21
2016	25.341.241,51	5.988.078,63	6.941.241,91	38.270.562,05
2017	21.121.298,40	5.422.374,94	6.323.156,93	32.866.830,27
ab 2018	217.769.118,40	45.134.747,90	36.640.912,00	299.544.778,30
	372.652.179,99	82.226.108,46	85.221.003,04	540.099.291,49
* Gesamtsumme				

**Auflistung der Leasingverbindlichkeiten des Landes Niederösterreich
für das Jahr 2011- laufende Projekte (vorläufige Berechnung)
LHSTv Mag. SOBOTKA**

TEILABSCHNITT	PROJEKTBEZEICHNUNG	JAHR	TILGUNG	ZINSEN / MIETE	SUMME
85602	LANDESKLINIKUM AMSTETTEN; INVESTITIONEN; GESAMTAUSBAU	2068	39.800.000,00	0,00	39.800.000,00
85608	LANDESKLINIKUM HAINBURG; INVESTITIONEN; ZU- UND UMBAU	2068	65.000.000,00	0,00	65.000.000,00
85615	LANDESKLINIKUM MAUER; INVESTITIONEN; NEUBAU; DROGENTHERAPIE	2068	8.300.000,00	0,00	8.300.000,00
85616	LANDESKLINIKUM MISTELBACH; INVESTITIONEN; ZU- UND UMBAU	2068	186.400.000,00	0,00	186.400.000,00
85618	LANDESKLINIKUM BADEN MOEDLING; INVESTITIONEN; NEUBAU	2068	330.500.000,00	0,00	330.500.000,00
85619	LANDESKLINIKUM NEUNKIRCHEN; INVESTITIONEN; NEUBAU	2068	166.800.000,00	0,00	166.800.000,00
85620	LANDESKLINIKUM SCHEIBBS; INVESTITIONEN; SANIERUNG BEHANDLUNGSTRAKT; ZU- UND UMBAU	2068	9.782.000,00	3.163.000,00	12.945.000,00
85621	LANDESKLINIKUM ST. POELTEN; GESAMTAUSBAU	2068	510.400.000,00	0,00	510.400.000,00
85626	LANDESKLINIKUM WIENER NEUSTADT; INVESTITIONEN	2068	18.700.000,00	0,00	18.700.000,00
	Gesamt		1.335.682.000,00	3.163.000,00	1.338.845.000,00

**Sonderfinanzierungsmodell Forderungskauf des Landes Niederösterreich
für das Jahr 2011 - Abgeschlossene Projekte
LHSTv Mag. SOBOTKA**

JAHR	TILGUNG	ZINSEN	SUMME
2012	3.210.660,23	757.545,79	3.968.206,02
2013	3.275.830,94	692.375,08	3.968.206,02
2014	3.363.663,19	604.542,83	3.968.206,02
2015	3.453.850,41	514.355,61	3.968.206,02
2016	3.545.219,01	422.987,01	3.968.206,02
2017	3.641.510,87	326.695,15	3.968.206,02
ab 2018	9.536.648,20	383.867,02	9.920.515,22
Gesamt	30.027.382,85	3.702.368,49	33.729.751,34



LANDESHAUPTMANN-STELLVERTRETER
Dr. Josef LEITNER

3109 St. Pölten, Landhausplatz 1

TELEFON 02742/9005 Durchwahl 12500
FAX 02742/9005 - 13570 oder 15460
post.lhstleitner@noel.gv.at

1. Februar 2012

Bearbeiter: HR Mag. Thaller
Durchwahl: 12114

Herrn Landesamtsdirektor
Dr. Werner Seif
- Im Hause -

Dr. Josef Leitner

→ An Post
TK

Sehr geehrter Herr Landesamtsdirektor!

In meinem Ressort gibt es keine Leasingverbindlichkeiten des Landes, keine
Schuldeinlösungen in laufenden Projekten sowie keinen
NÖ Gemeindeförderungsbericht 2011 über die den Gemeinden und
Gemeindeverbänden gewährten Förderungen.

Mit freundlichen Grüßen

Oberwimmer Viktoria (LAD1)

Betreff: WG: LR Mag. SCHWARZ

Von: Frühwald Doris, (Büro LR Schwarz)
Gesendet: Montag, 23. April 2012 13:58
An: Posch Christian (LAD1-SE)
Betreff: LR Mag. SCHWARZ

Sehr geehrter Herr Posch!

Anbei darf ich Ihnen die gewünschten Unterlagen (zu Leasingbericht 2011) im Bereich von Landesrätin Mag. Barbara Schwarz übermitteln.

Mit freundlichen Grüßen

Doris Frühwald

Büro Landesrätin Mag. Barbara Schwarz
Landhausplatz 1
3109 St. Pölten
Tel.: 02742/9005/12622
Fax: 02742/9005/12650
<mailto:doris.fruehwald@noel.gv.at>

**Auflistung der Leasingverbindlichkeiten des Landes Niederösterreich
für das Jahr 2011- abgeschlossene Projekte
LR Mag. SCHWARZ**

TEILABSCHNITT	PROJEKTBEZEICHNUNG	JAHR	TILGUNG	KAUTIONEN	ZINSEN/MIETE	SUMME		
85821	LANDESPFLEGEHEIM AMSTETTEN; INVESTITIONEN ZU- UND UMBAU	2012	414.858,51	86.252,40	56.562,04	557.672,95		
		2013	426.380,82	86.252,40	45.039,73	557.672,95		
		2014	427.007,11	84.152,40	33.495,40	544.654,91		
		2015	411.450,45	79.092,40	22.428,11	512.970,96		
		2016	414.497,66	77.612,40	11.467,57	503.577,63		
		2017	330.248,11	59.213,74	2.792,91	392.254,76		
		ab 2018	93.518,47	7.552,60	1.926,71	102.997,78		
		*	2.517.961,13	480.128,34	173.712,47	3.171.801,94		
		85822	LANDESPFLEGEHEIM ST. PETER IN DER AU; INV INV.RL.	2012	428.276,63	39.474,86	115.606,78	583.358,27
				2013	440.713,51	39.474,86	103.169,90	583.358,27
2014	453.481,07			39.474,86	90.402,34	583.358,27		
2015	466.588,10			39.474,86	77.295,31	583.358,27		
2016	480.043,63			39.474,86	63.839,78	583.358,27		
2017	493.856,92			39.474,86	50.026,49	583.358,27		
ab 2018	1.796.652,19			134.872,44	63.477,84	1.995.002,47		
*	4.559.612,05			371.721,60	563.818,44	5.495.152,09		

85823	LANDESPFLEGEHEIM WALLSEE, INVESTITIONEN NEUBAU	2012	510.999,24	148.473,54	107.852,37	767.325,15
		2013	517.569,95	148.473,54	101.281,66	767.325,15
		2014	524.206,17	148.473,54	94.645,44	767.325,15
		2015	411.686,98	136.541,62	89.165,31	637.393,91
		2016	417.222,45	136.541,62	83.629,84	637.393,91
		2017	422.813,80	136.541,62	78.038,49	637.393,91
		ab 2018	6.031.875,94	1.775.041,06	479.203,83	8.286.120,83
		*	8.836.374,53	2.630.086,54	1.033.816,94	12.500.278,01
85824	LANDESPFLEGEHEIM WALDHOFFEN/YEBS, INV. NEUBAU	2012	305.315,38	63.494,41	41.662,04	410.471,83
		2013	313.573,16	63.494,41	33.404,26	410.471,83
		2014	322.015,84	63.494,41	24.961,58	410.471,83
		2015	330.647,54	63.494,41	16.329,88	410.471,83
		2016	339.472,52	63.494,41	7.504,90	410.471,83
		2017	289.777,50	52.912,01	0,00	342.689,51
		ab 2018	0,00	0,00	0,00	0,00
		*	1.900.801,94	370.384,06	123.862,66	2.395.048,66
85827	LANDESPFLEGEHEIM FOTTENDORF, INVEST. NEUBAU	2012	358.807,86	88.052,29	106.799,26	553.659,41
		2013	370.689,27	88.052,29	94.917,85	553.659,41
		2014	382.886,58	88.052,29	82.720,54	553.659,41
		2015	395.408,21	88.052,29	70.198,91	553.659,41
		2016	408.262,77	88.052,29	57.344,35	553.659,41
		2017	421.459,11	88.052,29	44.148,01	553.659,41
		ab 2018	1.425.724,10	278.832,25	49.770,33	1.754.266,68
		*	3.763.237,90	807.145,99	505.839,25	5.076.223,14
85828	LANDESPFLEGEHEIM HAINBURG/DONAU, INVEST. INV.RL.	2012	345.396,72	120.182,97	261.874,81	727.454,50
		2013	357.654,86	120.182,97	249.616,67	727.454,50
		2014	370.263,12	120.182,97	237.008,41	727.454,50
		2015	383.232,39	120.182,97	224.039,14	727.454,50
		2016	396.573,90	120.182,97	210.697,63	727.454,50
		2017	410.299,28	120.182,97	196.972,25	727.454,50
		ab 2018	5.877.517,11	1.698.187,79	1.579.055,92	9.154.760,82
		*	8.140.937,38	2.419.285,61	2.959.264,83	13.519.487,82

85829	LANDESPFLEGEHEIM BERNDORF; INVESTITIONEN INV. RL.	2012	211.705,79	172.333,84	135.444,55	519.484,18
		2013	221.121,30	172.333,84	125.191,55	518.646,69
		2014	230.767,66	172.333,84	114.687,16	517.788,66
		2015	240.650,51	172.333,84	103.925,25	516.909,60
		2016	250.775,66	172.333,84	92.899,49	516.008,99
		2017	261.149,05	172.333,84	81.603,41	515.086,30
		ab 2018	1.660.882,13	962.197,27	233.276,81	2.856.356,21
		*	3.077.052,10	1.996.200,31	887.028,22	5.960.280,63
85831	LANDESPFLEGEHEIM ZISTERSDORF; INVEST. NEUBAU	2012	657.796,00	163.452,41	99.320,61	920.569,02
		2013	413.175,29	138.011,00	93.587,90	644.774,19
		2014	418.968,26	138.011,00	87.794,93	644.774,19
		2015	424.822,11	138.011,00	81.941,08	644.774,19
		2016	430.737,49	138.011,00	76.025,70	644.774,19
		2017	436.715,04	138.011,00	70.048,15	644.774,19
		ab 2018	5.216.832,32	1.518.121,00	357.562,77	7.092.516,09
		*	7.999.046,51	2.371.628,41	866.281,14	11.236.956,06
85832	LANDESPFLEGEHEIM ORTH/DONAU; INVEST. NEUBAU	2012	355.271,44	88.959,00	112.221,82	556.452,26
		2013	367.082,93	88.959,00	100.410,33	556.452,26
		2014	379.208,47	88.959,00	88.284,79	556.452,26
		2015	391.656,41	88.959,00	75.836,85	556.452,26
		2016	404.435,32	88.959,00	63.057,94	556.452,26
		2017	417.554,01	88.959,00	49.939,25	556.452,26
		ab 2018	1.609.386,49	318.769,75	67.570,92	1.995.727,16
		*	3.924.595,07	852.523,75	557.321,90	5.334.440,72
85833	LANDESPFLEGEHEIM SCHREMS; INVESTITIONEN NEUBAU	2012	204.103,84	63.632,14	63.817,99	331.553,97
		2013	208.248,59	63.632,14	59.673,24	331.553,97
		2014	212.457,49	63.632,14	55.464,34	331.553,97
		2015	216.731,55	63.632,14	51.190,28	331.553,97
		2016	221.071,78	63.632,14	46.850,05	331.553,97
		2017	225.479,20	63.632,14	42.442,63	331.553,97
		ab 2018	1.948.781,49	503.754,44	172.071,37	2.624.607,30
		*	3.236.873,94	885.547,28	491.509,90	4.613.931,12

85834	LANDESPFLEGEHEIM WEITRA, INVESTITIONEN NEUBAU	2012	352.120,77	74.285,01	50.800,35	477.186,13
		2013	361.667,70	74.285,01	41.253,42	477.186,13
		2014	371.428,38	74.285,01	31.492,74	477.186,13
		2015	381.407,61	74.285,01	21.513,51	477.186,13
		2016	391.610,28	74.265,01	11.310,84	477.186,13
		2017	402.041,39	74.265,01	879,73	477.186,13
		ab 2018	33.981,58	6.188,75	0,00	40.170,33
	*		2.294.257,71	451.778,81	157.250,59	2.903.287,11
85835	LANDESPFLEGEHEIM RETZ, INVESTITIONEN NEUBAU (INV. RL.)	2012	431.596,22	137.888,89	237.620,59	807.105,70
		2013	443.822,50	137.888,89	225.394,31	807.105,70
		2014	456.311,26	137.888,89	212.905,55	807.105,70
		2015	469.068,14	137.888,89	200.148,67	807.105,70
		2016	482.098,90	137.888,89	187.117,91	807.105,70
		2017	495.409,42	137.888,89	173.807,39	807.105,70
		ab 2018	6.365.544,88	1.904.000,00	1.381.858,80	9.651.403,68
	*		9.143.851,32	2.731.333,34	2.618.853,22	14.494.037,88
85836	LANDESPFLEGEHEIM HOLLABRUNN, INVEST. ZUBAU	2012	289.810,79	31.875,57	66.559,88	388.246,24
		2013	298.364,00	31.875,57	58.006,67	388.246,24
		2014	307.144,62	31.875,57	49.226,05	388.246,24
		2015	316.158,71	31.875,57	40.211,96	388.246,24
		2016	325.412,47	31.875,57	30.958,20	388.246,24
		2017	334.912,28	31.875,57	21.458,39	388.246,24
		ab 2018	759.445,71	69.063,73	13.400,31	841.909,75
	*		2.631.248,58	260.317,15	279.821,46	3.171.387,19
85837	LANDESPFLEGEHEIM EGGENBURG, INVESTITIONEN INV. RL.	2012	329.956,34	30.950,57	102.178,97	463.085,88
		2013	339.552,37	30.950,57	92.582,94	463.085,88
		2014	349.403,54	30.950,57	82.731,77	463.085,88
		2015	359.516,64	30.950,57	72.618,67	463.085,88
		2016	369.898,63	30.950,57	62.236,68	463.085,88
		2017	380.556,67	30.950,57	51.578,64	463.085,88
		ab 2018	1.852.175,62	139.277,57	93.952,29	2.085.405,48
	*		3.981.059,81	324.980,99	557.879,96	4.863.920,76

85839	LANDESPFLEGEHEIM STOCKERAU; INVESTITIONEN NEUBAU	2012	697.386,51	173.717,45	107.959,17	979.063,13
		2013	705.717,91	173.717,45	99.489,56	978.924,92
		2014	713.980,11	173.717,45	91.227,36	978.924,92
		2015	427.086,18	143.481,82	85.916,77	656.484,77
		2016	432.344,34	143.481,82	80.769,59	656.595,75
		2017	437.864,39	143.481,82	75.146,32	656.492,53
		ab 2018	5.208.425,85	1.865.263,66	461.000,03	8.534.689,54
		*	9.622.805,29	2.816.861,47	1.001.508,80	13.441.175,56
85841	LANDESPFLEGEHEIM MAUTERN; INVESTITIONEN INV. RL.	2012	357.760,85	119.152,69	128.985,16	605.898,70
		2013	364.099,66	119.152,69	122.646,35	605.898,70
		2014	370.523,03	119.152,69	116.222,98	605.898,70
		2015	377.032,07	119.152,69	109.713,94	605.898,70
		2016	383.627,97	119.152,69	103.118,04	605.898,70
		2017	320.101,93	111.945,87	97.306,90	529.354,70
		ab 2018	5.555.404,44	1.679.188,05	705.728,01	7.940.320,50
		*	7.728.549,95	2.386.897,37	1.383.721,38	11.499.168,70
85846	LANDESPFLEGEHEIM MANK; INVESTITIONEN NEUBAU	2012	353.596,81	94.916,65	82.007,36	530.520,82
		2013	363.639,18	94.916,65	71.964,99	530.520,82
		2014	373.906,41	94.916,65	61.697,76	530.520,82
		2015	384.403,52	94.916,65	51.200,65	530.520,82
		2016	395.135,66	94.916,65	40.468,51	530.520,82
		2017	406.108,10	94.916,65	29.496,07	530.520,82
		ab 2018	1.101.650,96	245.201,34	25.086,60	1.371.938,90
		*	3.378.440,64	814.701,24	361.921,94	4.555.063,82
85848	LANDESPFLEGEHEIM LAA/THAYA; INVEST. NEUBAU	2012	360.092,61	90.034,52	112.479,79	562.606,92
		2013	372.060,88	90.034,52	100.511,52	562.606,92
		2014	384.347,37	90.034,52	88.225,03	562.606,92
		2015	396.960,54	90.034,52	75.611,86	562.606,92
		2016	409.909,08	90.034,52	62.663,32	562.606,92
		2017	423.201,91	90.034,52	49.370,49	562.606,92
		ab 2018	1.591.075,86	315.120,82	64.772,93	1.970.969,61
		*	3.937.648,25	855.327,94	553.634,94	5.346.611,13

85851	LANDESPFLEGEHEIM VOSENDORF; INVEST. INV.KL.	2012	228.495,96	184.796,20	145.761,44	559.063,60		
		2013	238.628,66	184.796,20	134.727,45	558.152,31		
		2014	249.009,78	184.796,20	123.422,95	557.228,93		
		2015	259.645,41	184.796,20	111.841,30	556.282,91		
		2016	270.541,80	184.796,20	99.975,70	555.313,70		
		2017	281.705,34	184.796,20	87.819,18	554.320,72		
		ab 2018	1.751.102,12	1.031.778,79	328.044,06	3.150.924,97		
	*		3.319.129,07	2.140.555,99	1.031.592,08	6.491.277,14		
85852	LANDESPFLEGEHEIM HOEDLING; INVESTITIONEN GENERALSANIERUNG	2012	451.994,25	81.438,93	67.976,91	601.410,09		
		2013	463.938,00	81.438,93	56.033,16	601.410,09		
		2014	476.149,19	81.438,93	43.821,97	601.410,09		
		2015	488.633,78	81.438,93	31.337,38	601.410,09		
		2016	501.397,90	81.438,93	18.573,26	601.410,09		
		2017	514.447,83	81.438,93	5.523,33	601.410,09		
		ab 2018	218.274,02	33.932,89	0,00	252.206,91		
		*	3.114.834,97	522.566,47	223.266,01	3.860.667,45		
		85855	LANDESPFLEGEHEIM GLOGGNITZ; INVESTITIONEN ZU- UND UMBAU	2012	623.546,27	152.116,56	74.055,56	849.718,39
				2013	629.889,63	152.116,56	67.712,20	849.718,39
2014	379.611,02			125.073,30	63.727,13	568.411,45		
2015	383.627,80			125.073,30	59.710,35	568.411,45		
2016	387.676,56			125.073,30	55.661,59	568.411,45		
2017	391.757,53			125.073,30	51.580,62	568.411,45		
ab 2018	5.011.492,39			1.500.879,60	288.565,41	6.820.937,40		
*	7.827.601,20	2.305.405,92	661.012,86	10.794.019,98				

85856	LANDESPFLEGEHEIM SCHEIBLINGKIRCHEN; INV. INV.RL.	2012 2013 2014 2015 2016 2017 ab 2018	441.319,61 454.055,20 467.064,22 480.352,52 493.926,11 507.791,11 8.231.639,54	151.888,89 151.888,89 151.888,89 151.888,89 151.888,89 151.888,89 2.431.777,78	290.592,75 277.857,16 264.848,14 251.559,84 237.986,25 224.121,25 1.959.711,90	883.801,25 883.801,25 883.801,25 883.801,25 883.801,25 883.801,25 12.623.129,22
85857	LANDESPFLEGEHEIM NEUNKIRCHEN; INVEST. INV.RL.	2012 2013 2014 2015 2016 2017 ab 2018	210.433,93 219.966,35 229.732,48 239.738,05 249.988,92 260.491,11 1.659.726,79	178.374,26 178.374,26 178.374,26 178.374,26 178.374,26 178.374,26 995.922,95	137.126,33 126.746,02 116.111,21 105.215,67 94.053,00 82.616,66 236.173,35	525.934,52 525.086,63 524.217,95 523.327,98 522.416,18 521.482,03 2.891.823,09
85858	LANDESPFLEGEHEIM HERZOGENBURG; INVEST. INV.RL.	2012 2013 2014 2015 2016 2017 ab 2018	45.127,94 46.337,26 47.541,58 48.777,22 50.021,99 51.345,05 219.068,24	0,00 0,00 0,00 0,00 0,00 0,00 0,00	12.867,78 11.658,46 10.454,14 9.218,50 7.973,73 6.650,67 12.914,76	57.995,72 57.995,72 57.995,72 57.995,72 57.995,72 57.995,72 231.983,00
85859	LANDESPFLEGEHEIM ST. POELTEN; INVEST. NEUBAU	2012 2013 2014 2015 2016 2017 ab 2018	226.782,98 239.910,52 253.450,27 267.415,17 281.818,56 296.674,22 2.820.684,02	191.291,62 191.291,62 191.291,62 191.291,62 191.291,62 191.291,62 1.466.569,09	219.833,11 206.705,57 193.165,82 179.200,92 164.797,53 149.941,87 601.177,58	637.907,71 637.907,71 637.907,71 637.907,71 637.907,71 637.907,71 4.888.430,69

85860	LANDESPFLEGHEIM WILHELMSBURG; INVEST. INV.RL.	2012 2013 2014 2015 2016 2017 ab 2018	238.993,21	188.285,52	151.938,85	579.217,58
			249.468,82	188.285,52	140.531,46	578.285,80
			260.201,25	188.285,52	128.844,40	577.331,17
			271.196,82	188.285,52	116.870,79	576.353,13
			282.461,96	188.285,52	104.603,64	575.351,12
			294.003,29	188.285,52	92.035,73	574.324,54
			1.898.078,26	1.066.951,28	277.304,42	3.242.333,96
		*	3.494.403,61	2.196.664,40	1.012.129,29	6.703.197,30
85867	LANDESPFLEGHEIM RAABS; INVESTITIONEN NEUBAU	2012 2013 2014 2015 2016 2017 ab 2018	589.777,90	185.257,67	154.372,25	929.407,82
			598.067,24	185.257,67	146.082,91	929.407,82
			606.445,50	185.257,67	137.704,65	929.407,82
			614.913,66	185.257,67	129.236,49	929.407,82
			512.807,90	173.902,83	121.801,82	808.512,55
			520.323,95	173.902,83	114.285,77	808.512,55
			8.121.470,46	2.434.639,62	763.065,62	11.319.175,70
		*	11.563.806,61	3.523.475,96	1.566.549,51	16.653.832,08
85868	LANDESPFLEGHEIM ZWETTL; INVESTITIONEN NEUBAU	2012 2013 2014 2015 2016 2017 ab 2018	334.483,02	102.086,08	110.286,39	546.855,49
			346.090,80	102.086,08	98.678,61	546.855,49
			358.007,22	102.086,08	86.762,19	546.855,49
			370.240,47	102.086,08	74.528,94	546.855,49
			382.789,00	102.086,08	61.970,41	546.855,49
			395.691,43	102.086,08	49.077,98	546.855,49
			1.529.094,08	365.808,45	66.405,57	1.961.308,10
		*	3.716.406,02	978.324,93	547.710,09	5.242.441,04
85871	LANDESPFLEGHEIM KLOSTERNEUBURG; INVEST. INV.RL.	2012 2013 2014 2015 2016 2017 ab 2018	273.580,55	238.317,82	215.920,55	727.818,92
			287.627,55	238.317,82	201.873,55	727.818,92
			302.060,02	238.317,82	187.441,08	727.818,92
			316.888,52	238.317,82	172.612,58	727.818,92
			332.123,94	238.317,82	157.377,16	727.818,92
			347.777,43	238.317,82	141.723,67	727.818,92
			3.399.849,62	1.906.542,56	516.159,18	5.822.551,36
		*	5.259.907,63	3.336.449,48	1.593.107,77	10.189.464,88

85873	LANDESPFLEGHEIM TULLN; INVESTITIONEN NEUBAU	2012	1.305.311,51	370.696,04	49.520,37	1.725.527,92
		2013	1.308.917,79	370.696,04	45.914,09	1.725.527,92
		2014	1.009.639,39	338.651,72	42.569,93	1.390.861,04
		2015	1.012.540,57	338.651,72	39.668,75	1.390.861,04
		2016	912.424,12	327.643,24	36.853,24	1.276.920,60
		2017	915.092,41	327.643,24	34.184,95	1.276.920,60
		ab 2018	11.191.338,29	3.931.718,88	199.990,03	15.323.047,20
		*	17.655.264,08	6.005.700,88	448.701,36	24.109.666,32
85875	LANDESPFLEGHEIM WIENER NEUSTADT; INVEST. NEUBAU	2012	699.554,38	145.854,18	36.037,90	881.446,46
		2013	608.411,19	137.356,82	33.684,61	779.452,62
		2014	610.586,65	137.356,82	31.509,15	779.452,62
		2015	612.768,44	137.356,82	29.327,36	779.452,62
		2016	614.956,59	137.356,82	27.139,21	779.452,62
		2017	617.151,13	137.356,82	24.944,67	779.452,62
		ab 2018	6.560.735,20	1.430.800,21	128.117,08	8.119.652,49
		*	10.324.163,58	2.263.438,49	310.759,98	12.898.362,05
85876	LANDESPFLEGHEIM MELK; INVESTITIONEN ZU- UND UMBAU	2012	399.046,57	84.679,25	25.931,97	509.657,79
		2013	344.682,95	78.882,42	24.106,47	447.671,84
		2014	338.877,28	78.063,94	22.477,36	439.418,58
		2015	340.500,97	78.063,94	20.853,67	439.418,58
		2016	342.131,17	78.063,94	19.223,47	439.418,58
		2017	343.767,89	78.063,94	17.586,75	439.418,58
		ab 2018	3.438.870,60	761.123,42	84.283,68	4.284.277,70
		*	5.547.877,43	1.236.940,85	214.463,37	6.999.281,65
85877	LANDESPFLEGHEIM WILDHOFEN/THAYA; INVEST. INV. RU.	2012	617.507,70	185.582,74	145.947,57	949.038,01
		2013	625.723,74	185.582,74	137.731,53	949.038,01
		2014	634.024,01	185.582,74	129.431,26	949.038,01
		2015	642.409,37	185.582,74	121.045,90	949.038,01
		2016	504.993,50	170.677,87	114.056,17	789.727,54
		2017	512.056,30	170.677,87	106.993,37	789.727,54
		ab 2018	7.953.165,19	2.389.490,18	713.530,19	11.056.185,56
		*	11.489.879,81	3.473.176,88	1.468.735,99	16.431.792,68

85878	LANDESPFLEGEHEIM MAUER, INVESTITIONEN UMBAU	2012	377.100,26	62.211,85	62.013,75	501.325,86
		2013	381.187,52	62.211,85	57.926,49	501.325,86
		2014	336.385,22	58.062,57	53.501,22	447.949,01
		2015	305.045,31	55.098,79	50.036,36	410.180,46
		2016	308.548,88	55.098,79	46.532,79	410.180,46
		2017	312.091,66	55.098,79	42.990,01	410.180,46
		ab 2018	3.772.679,34	684.143,31	240.934,08	4.697.756,73
		*	5.793.038,19	1.031.925,95	553.934,70	7.378.898,84
85879	LANDESPFLEGEHEIM HOCHEGG, INVESTITIONEN INV.RL.	2012	74.429,42	21.453,28	25.321,44	121.204,14
		2013	76.576,27	21.453,28	23.174,59	121.204,14
		2014	78.771,19	21.453,28	20.979,67	121.204,14
		2015	81.015,25	21.453,28	18.735,61	121.204,14
		2016	83.309,55	21.453,28	16.441,31	121.204,14
		2017	85.655,23	21.453,28	14.095,63	121.204,14
		ab 2018	523.855,20	119.780,81	33.413,07	677.049,08
		*	1.003.612,11	248.500,49	152.161,32	1.404.273,92

	TILGUNG	KAUTIONEN	ZINSEN / MIETE	SUMME
2012	14.102.337,77	4.311.440,10	3.915.258,46	22.329.036,33
2013	14.004.613,37	4.271.704,50	3.609.287,18	21.885.605,05
2014	13.685.862,76	4.205.549,16	3.299.966,44	21.191.378,36
2015	13.520.216,99	4.155.357,83	2.990.286,56	20.665.861,38
2016	13.465.058,96	4.116.609,64	2.676.980,62	20.258.649,22
2017	13.557.371,02	4.080.421,76	2.361.227,63	19.999.020,41
ab 2018	117.489.998,50	35.972.492,34	12.199.445,45	165.661.936,29
*	199.825.459,37	61.113.575,33	31.052.452,94	291.991.487,04
Gesamtsumme				

**Auflistung der Leasingverbindlichkeiten des Landes Niederösterreich
für das Jahr 2011- laufende Projekte (vorläufige Berechnung)**

LR Mag. SCHWARZ

TEILABSCHNITT	PROJEKTBEZEICHNUNG	JAHR	TILGUNG	ZINSEN / MIETE	SUMME
85821	LANDESPFLEGEHEIM AMSTETTEN; INVESTITIONEN	2068	11.970.000,00	4.453.000,00	16.423.000,00
85825	LANDESPFLEGEHEIM BADEN; INVESTITIONEN	2068	32.800.000,00	13.378.000,00	46.178.000,00
85840	LANDESPFLEGEHEIM LITSCHAU; INVESTITIONEN	2068	11.285.000,00	3.380.000,00	14.665.000,00
85852	LANDESPFLEGEHEIM MOEDLING; INVESTITIONEN	2068	12.930.000,00	4.946.000,00	17.876.000,00
85878	LANDESPFLEGEHEIM MAUER; INVESTITIONEN	2068	8.000.000,00	1.641.000,00	9.641.000,00
Gesamt			76.985.000,00	27.798.000,00	104.783.000,00

**Sonderfinanzierungsmodell Forderungskauf des Landes Niederösterreich
für das Jahr 2011 - Abgeschlossene Projekte
LR Mag. SCHWARZ**

JAHR	TILGUNG	ZINSEN	SUMME
2012	99.207,19	24.940,33	124.147,52
2013	101.863,22	22.284,30	124.147,52
2014	104.521,09	19.626,43	124.147,52
2015	107.248,47	16.899,05	124.147,52
2016	110.006,75	14.140,77	124.147,52
2017	110.146,61	11.290,09	121.436,70
ab 2018	354.140,64	18.521,37	372.662,01
Gesamt	987.133,97	127.702,34	1.114.836,31

Oberwimmer Viktoria (LAD1)

Betreff: WG: Leasingbericht 2011 - LR Dr. BOHUSLAV

Von: Dultinger Susanne (Büro LR Bohuslav)
Gesendet: Donnerstag, 19. April 2012 09:49
An: #LAD1
Betreff: WG: Leasingbericht 2011 - LR Dr. BOHUSLAV

Im Anhang erhalten Sie die von der Finanzabteilung übermittelte Auflistung der Leasingverbindlichkeiten (inkl. Forderungskauf) für das Jahr 2011 aus dem Ressort LR Dr. Petra Bohuslav.

Mit freundlichen Grüßen
Susanne Dultinger
Büro Landesrätin Dr. Petra Bohuslav
Landhausplatz 1, 3109 St. Pölten
Tel. 02742/9005/13574
Fax. 02742/9005/13730
mailto: susanne.dultinger@noel.gv.at

**Auflistung der Leasingverbindlichkeiten des Landes Niederösterreich
für das Jahr 2011- abgeschlossene Projekte
LR Dr. BOHUSLAV**

TEILABSCHNITT	PROJEKTBEZEICHNUNG	JAHR	TILGUNG	KAUTIONEN	ZINSEN / MIETE	SUMME
26120	NOE LANDESSPORTSCHULE ST. POELTEN NEUBAU	2012	1.253.699,48	115.805,60	352.889,17	1.722.394,25
		2013	1.281.295,40	115.010,26	317.359,33	1.713.664,99
		2014	1.315.695,15	114.815,82	280.922,46	1.711.433,43
		2015	1.353.112,71	114.815,82	243.504,90	1.711.433,43
		2016	1.377.229,72	113.427,72	205.374,79	1.696.032,23
		2017	1.396.148,53	111.484,38	166.631,99	1.674.264,90
		ab 2018	4.995.553,84	1.500.181,45	808.383,98	7.304.119,27
		*	12.972.734,83	2.185.541,05	2.375.066,62	17.533.342,50

TILGUNG	KAUTIONEN	ZINSEN / MIETE	SUMME
1.253.699,48	115.805,60	352.889,17	1.722.394,25
1.281.295,40	115.010,26	317.359,33	1.713.664,99
1.315.695,15	114.815,82	280.922,46	1.711.433,43
1.353.112,71	114.815,82	243.504,90	1.711.433,43
1.377.229,72	113.427,72	205.374,79	1.696.032,23
1.396.148,53	111.484,38	166.631,99	1.674.264,90
4.995.553,84	1.500.181,45	808.383,98	7.304.119,27
12.972.734,83	2.185.541,05	2.375.066,62	17.533.342,50

Gesamtsumme

**Auflistung der Leasingverbindlichkeiten des Landes Niederösterreich
für das Jahr 2011- laufende Projekte (vorläufige Berechnung)
LR Dr. BOHUSLAV**

TEILABSCHNITT	PROJEKTBEZEICHNUNG	JAHR		TILGUNG	ZINSEN / MIETE	SUMME
26120	NOE LANDESPORTSCHULE ST. POELTEN; INVESTITIONEN; AUSBAU GYMNASTIKHALLE	2068		4.949.000,00	407.000,00	5.356.000,00
26120	NOE LANDESPORTSCHULE ST. POELTEN; INVESTITIONEN; TENNISARENA	2068		1.877.000,00	0	1.877.000,00
26120	NOE LANDESPORTSCHULE ST. POELTEN; INVESTITIONEN; STADTION	2068		9.846.000,00	7.084.000,00	16.930.000,00
26120	NOE LANDESPORTSCHULE ST. POELTEN; INVESTITIONEN; PHOTOVOLTAIKANLAGE	2068		1.599.000,00	0	1.599.000,00
Gesamt				18.271.000,00	7.491.000,00	25.762.000,00

**Sonderfinanzierungsmodell Forderungskauf des Landes Niederösterreich
für das Jahr 2011 - Abgeschlossene Projekte
LR Dr. BOHUSLAV**

Jahr	TILGUNG	ZINSEN	SUMME
2012	330.039,03	21.156,13	351.195,16
2013	212.873,45	8.288,35	221.161,80
2014	0	0	0
2015	0	0	0
2016	0	0	0
2017	0	0	0
ab 2018	0	0	0
Gesamt	542.912,48	29.444,48	572.356,96

Oberwimmer Viktoria (LAD1)

Betreff: WG: Leasingbericht 2011 - LR Mag. WILFING

Von: Hinterhofer Manuela (Büro LR Wilfing)
Gesendet: Mittwoch, 18. April 2012 13:02
An: Posch Christian (LAD1-SE)
Betreff: WG: Leasingbericht 2011 - LR Mag. WILFING

Sehr geehrter Herr Posch!

Zu den Landtagsbeschlüssen vom 20. Jänner 1994 bzw. vom 17. Juni 2002 wird im Sinne des Schreibens vom 24. Jänner 2012, LAD1-SE-3071/034-2012, die Auflistung der Leasingverbindlichkeiten (inkl. Forderungskauf) 2011 aus dem Ressort LR Mag. Wilfing übermittelt.

Mit besten Grüßen

Manuela Hinterhofer
Büro LR Mag. Karl Wilfing
3109 St. Pölten, Landhausplatz 1
Tel: 02742/9005-12373
Fax: 02742/9005-13609
mailto: manuela.hinterhofer@noel.gv.at

**Auflistung der Leasingverbindlichkeiten des Landes Niederösterreich
für das Jahr 2011- abgeschlossene Projekte
LR Mag. WILFING**

TEILABSCHNITT	PROJEKTBEZEICHNUNG	JAHR				
		TILGUNG	KAUTIONEN	ZINSEN / MIETE	SUMME	
21312	WALDSCHULE WIENER NEUSTADT; INVESTITIONEN NEUBAU (SCHULE)	2012	89.145,25	27.288,40	12.675,38	129.109,03
		2013	91.752,24	27.288,40	10.068,39	129.109,03
		2014	94.417,60	27.288,40	7.403,03	129.109,03
		2015	97.142,64	27.288,40	4.677,99	129.109,03
		2016	99.928,69	27.288,40	1.891,94	129.109,03
		2017	68.197,64	18.192,27	0,00	86.389,91
		ab 2018	0,00	0,00	0,00	0,00
		540.584,06	154.634,27	36.716,73	731.935,06	
21321	SONDERSCHULEN, SONSTIGE; INVESTITIONEN HINTERBRUEHL, UM- UND ZUBAU	2012	100.594,71	31.548,87	32.592,95	164.736,53
		2013	102.884,49	31.548,87	30.303,16	164.736,52
		2014	105.213,93	31.548,87	27.973,73	164.736,53
		2015	107.583,71	31.548,87	25.603,94	164.736,52
		2016	109.994,51	31.548,87	23.193,15	164.736,53
		2017	112.447,07	31.548,87	20.740,58	164.736,52
		ab 2018	970.649,07	247.132,82	72.850,41	1.290.632,30
		1.609.367,49	436.426,04	233.257,92	2.279.051,45	
21321	SONDERSCHULEN, SONSTIGE; INVESTITIONEN ALLENSTEIG, UM- UND ZUBAU, TURNSAAL	2012	14.157,40	6.696,93	7.863,42	28.717,75
		2013	14.643,44	6.696,93	7.377,37	28.717,74
		2014	15.140,12	6.696,93	6.880,69	28.717,74
		2015	15.647,69	6.696,93	6.373,13	28.717,75
		2016	16.166,36	6.696,93	5.854,45	28.717,74
		2017	16.696,40	6.696,93	5.324,41	28.717,74
		ab 2018	176.121,22	60.272,37	22.066,13	258.459,72
		268.572,63	100.453,95	61.739,60	430.766,18	

21321	SONDERSCHULEN, SONSTIGE; INVESTITIONEN ALLENTSTEIG, OM- UND ZUBAU	2012 2013 2014 2015 2016 2017 ab 2018 *	38.075,37 39.173,32 40.297,63 23.823,37 24.434,72 25.057,68 388.145,13 579.007,22	8.306,47 8.306,47 8.306,47 6.960,62 6.960,62 6.960,62 90.488,06 136.289,33	13.318,42 12.220,47 11.096,16 10.496,22 9.884,87 9.261,91 58.009,59 124.287,64	59.700,26 59.700,26 59.700,26 41.280,21 41.280,21 41.280,21 536.642,78 839.584,19
22058	LANDESBERUFSSCHULEN, AUSBAUPROGRAMM AUSBAU (Eggenburg, Lilienfeld, Schrems, Stockerau, Pöchlarn, Mistelbach, Neunkirchen, St. Pölten, Qualifikationsmaßnahmen, Innovationen, Zistersdorf, Waldegg, Theresienfeld)	2012 2013 2014 2015 2016 2017 ab 2018 *	4.029.194,42 3.882.459,55 3.877.939,28 3.846.747,50 3.728.316,48 3.582.671,63 33.408.046,37 56.355.315,23	911.838,23 896.453,40 886.888,68 875.259,16 857.201,09 826.166,97 7.421.773,10 12.675.580,63	1.085.348,19 1.000.639,10 915.960,78 832.679,01 749.815,26 672.602,29 3.201.547,36 8.458.591,99	6.026.320,84 5.779.552,05 5.680.788,74 5.554.685,67 5.335.332,83 5.081.440,89 44.031.366,83 77.489.487,85
22058	LANDESBERUFSSCHULEN, AUSBAUPROGRAMM EHEM. NOE BSBF, AUSBAU (Pöchlarn, Laa/Thaya, Mistelbach)	2012 2013 2014 2015 2016 2017 ab 2018 *	244.202,82 250.835,92 257.617,93 264.552,22 271.642,20 204.239,22 0,00 1.493.090,31	51.125,53 51.125,53 51.125,53 51.125,53 51.125,53 37.528,85 0,00 293.156,50	32.748,95 26.115,86 19.333,85 12.399,56 5.309,58 0,00 0,00 95.907,80	328.077,30 328.077,31 328.077,31 328.077,31 328.077,31 241.768,07 0,00 1.882.154,61

41093	LANDES-REHABILITATIONSHAIM WIENER NEUSTADT; INVESTITIONEN SCHWIMMBADSANIERUNG	2012 2013 2014 2015 2016 2017 ab 2018 *	43.508,58 44.388,95 45.284,48 46.195,45 47.122,13 48.064,76 845.829,83 1.120.394,18	6.318,66 6.318,66 6.318,66 6.318,66 6.318,66 6.318,66 94.779,90 132.691,86	20.810,75 19.930,38 19.034,84 18.123,88 17.197,20 16.254,56 118.960,08 230.311,69	70.637,99 70.637,99 70.637,98 70.637,99 70.637,99 70.637,98 1.059.569,81 1.483.397,73

	TILGUNG	KAUTIONEN	ZINSEN / MIETE	SUMME
2012	4.558.818,55	1.043.123,09	1.205.358,06	6.807.299,70
2013	4.426.137,91	1.027.738,26	1.106.654,73	6.560.530,90
2014	4.435.910,97	1.018.173,54	1.007.683,08	6.461.767,59
2015	4.401.692,58	1.005.198,17	910.353,73	6.317.244,48
2016	4.297.605,09	987.140,10	813.146,45	6.097.891,64
2017	4.057.374,40	933.413,17	724.183,75	5.714.971,32
ab 2018	35.788.791,62	7.914.446,25	3.473.433,57	47.176.671,44
	61.966.331,12	13.929.232,58	9.240.813,37	85.136.377,07
	Gesamtsumme			

**Auflistung der Leasingverbindlichkeiten des Landes Niederösterreich
für das Jahr 2011- laufende Projekte (vorläufige Berechnung)**

LR Mag. WILFING

TEILABSCHNITT	PROJEKTBEZEICHNUNG	JAHR	TILGUNG	ZINSEN / MIETE	SUMME
22058	LANDESBERUFSSCHULE ZISTERSDORF INVESTITIONEN	2068	8.719.000,00	615.000,00	9.334.000,00
22058	LANDESBERUFSSCHULE MISTELBACH; INVESTITIONEN	2068	10.583.000,00	3.121.000,00	13.704.000,00
22058	LANDESBERUFSSCHULE WALDEGG; INVESTITIONEN	2068	25.265.000,00	7.461.000,00	32.726.000,00
Gesamt			44.567.000,00	11.197.000,00	55.764.000,00

**Sonderfinanzierungsmodell Forderungskauf des Landes Niederösterreich
für das Jahr 2011 - Abgeschlossene Projekte
LR Mag. WILFING**

JAHR	TILGUNG	ZINSEN	SUMME
2012	15.952,69	1.469,73	17.422,42
2013	16.388,55	1.033,87	17.422,42
2014	16.831,84	590,58	17.422,42
2015	9.340,56	135,30	9.475,86
2016	0,00	0,00	0,00
2017	0,00	0,00	0,00
ab 2018	0,00	0,00	0,00
Gesamt	58.513,64	3.229,48	61.743,12

Büro Landesrat
Dr. Stephan Pernkopf

→ Dr. Posch
22/4



Herr Landesamtsdirektor
Votr. Hofrat Dr. Werner Seif

St. Pölten, am 20. April 2012

Landesamtsdirektion

LR-P-L-67/008-2011

20. APR. 2012

LAD1

Bearbeiter

Beilagen

Sehr geehrter Herr Landesamtsdirektor!

Bezugnehmend auf das Schreiben vom 24. Jänner 2012, LAD1-SE-3071/034-2012, betreffend Leasingverbindlichkeiten des Landes und Schuldeinlösungen, Bericht 2011 an den Landtag dürfen wir im Auftrag von Herrn Landesrat Dr. Stephan Pernkopf beiliegende Unterlage zur weiteren Verwendung übermitteln.

Mit freundlichen Grüßen

(Ing. Johann Watschka)

Beilage

**Auflistung der Leasingverbindlichkeiten des Landes Niederösterreich
für das Jahr 2011- abgeschlossene Projekte
LR Dr. PERNKOPF**

TEILABSCHNITT	PROJEKTBEZEICHNUNG	JAHR		TILGUNG	KAUTIONEN	ZINSEN / MIETE	SUMME		
16112	LANDES-FEUERWEHRSCHULE TULLN; INVESTITIONEN	2012		1.568.303,78	771.118,22	442.770,25	2.782.192,25		
		2013		1.591.521,73	771.118,22	419.552,31	2.782.192,26		
		2014		1.614.955,86	771.118,22	396.118,18	2.782.192,26		
		2015		1.478.063,33	756.575,42	371.777,19	2.606.415,94		
		2016		1.385.013,26	746.187,71	350.250,60	2.481.451,57		
		2017		1.406.246,08	746.187,71	329.017,79	2.481.451,58		
		ab 2018		21.021.752,45	10.011.351,78	2.256.742,33	33.289.846,56		
		*		30.065.856,49	14.573.657,28	4.566.228,65	49.205.742,42		
		22922	LW. FACHSCHULE GIESSHUEBL BEI AMSTETTEN; INVESTITIONEN SANIERUNG	2012		218.615,92	44.838,08	18.219,54	281.673,54
				2013		219.827,95	44.838,08	17.007,51	281.673,54
2014				221.045,38	44.838,08	15.790,08	281.673,54		
2015				222.268,22	44.838,08	14.567,23	281.673,53		
2016				223.496,52	44.838,08	13.338,33	281.673,53		
2017				224.730,26	44.838,08	12.105,20	281.673,54		
ab 2018				2.039.568,01	396.069,71	52.442,52	2.488.080,24		
*				3.369.552,26	665.098,19	143.471,01	4.178.121,46		

22924	LW. FACHSCHULE HOHENLEHEN; INVESTITIONEN SANIERUNG	2012	82.492,76	22.333,41	27.425,50	132.251,67
		2013	84.154,32	22.333,41	25.763,34	132.251,67
		2014	85.842,36	22.333,41	24.075,90	132.251,67
		2015	87.555,47	22.333,41	22.362,79	132.251,67
		2016	89.294,63	22.333,41	20.623,63	132.251,67
		2017	91.060,22	22.333,41	18.858,04	132.251,67
		ab 2018	995.304,16	219.611,87	85.701,73	1.300.617,76
		*	1.515.704,52	353.612,33	224.810,93	2.094.127,78
22924	LW. FACHSCHULE HOHENLEHEN; INVESTITIONEN SANIERUNG DES GAERTNERHAUSES	2012	88.412,50	27.562,04	56.601,51	172.576,05
		2013	90.731,70	27.562,04	54.282,30	172.576,04
		2014	93.095,20	27.562,04	51.918,81	172.576,05
		2015	95.503,82	27.562,04	49.510,19	172.576,05
		2016	97.958,41	27.562,04	47.055,60	172.576,05
		2017	100.459,86	27.562,04	44.554,14	172.576,04
		ab 2018	1.791.410,06	451.900,82	388.643,90	2.631.954,78
		*	2.357.571,55	617.273,06	692.566,45	3.667.411,06
22928	LW. FACHSCHULE LANGENLOIS; INVESTITIONEN SAN. D. WIRT. BETR.	2012	84.599,67	16.406,48	32.338,66	133.344,81
		2013	86.780,98	16.406,48	30.157,35	133.344,81
		2014	89.009,40	16.406,48	27.928,93	133.344,81
		2015	91.285,94	16.406,48	25.652,39	133.344,81
		2016	93.611,64	16.406,48	23.326,69	133.344,81
		2017	95.987,57	16.406,48	20.950,76	133.344,81
		ab 2018	859.830,08	131.251,84	75.676,56	1.066.758,48
		*	1.401.105,28	229.690,72	236.031,34	1.866.827,34
22931	LW. FACHSCHULE OBERSTEBENERUNN; INVESTITIONEN NEUBAU	2012	320.993,77	71.529,98	52.734,96	445.258,71
		2013	329.823,55	71.529,98	43.905,18	445.258,71
		2014	338.851,95	71.529,98	34.876,78	445.258,71
		2015	348.083,45	71.529,98	25.645,28	445.258,71
		2016	357.522,59	71.529,98	16.206,14	445.258,71
		2017	367.174,08	71.529,98	6.554,65	445.258,71
		ab 2018	250.251,66	47.686,66	0,00	297.938,32
		*	2.312.701,05	476.866,54	179.922,99	2.969.490,58

22941	LW. FACHSCHULE GAMING; INVESTITIONEN RUECHENERWEITERUNG	2012	325.989,91	65.298,25	51.120,99	442.409,15	
		2013	301.392,90	60.149,05	42.766,47	404.308,42	
		2014	309.796,35	60.149,05	34.363,02	404.308,42	
		2015	318.388,84	60.149,05	25.770,53	404.308,42	
		2016	327.174,61	60.149,05	16.984,76	404.308,42	
		2017	336.158,02	60.149,05	8.001,35	404.308,42	
		ab 2018	159.974,96	29.231,87	1.843,03	191.049,86	
	*		2.078.875,59	395.275,37	180.850,15	2.655.001,11	
52932	LUFTGUEBERWACHUNGNETZ	2012	42.798,96	26.749,25	2.238,35	71.786,56	
		2013	33.418,53	19.176,50	996,55	53.591,58	
		2014	8.631,11	0,00	501,52	9.132,63	
		2015	8.878,33	0,00	284,29	9.132,62	
		2016	0,00	0,00	0,00	0,00	
		2017	0,00	0,00	0,00	0,00	
		2018	0,00	0,00	0,00	0,00	
		ab 2018	93.726,93	45.925,75	3.990,71	143.643,39	
			*				

	TILGUNG	KAUTIONEN	ZINSEN / MIETE	SUMME
2012	2.732.207,27	1.045.835,71	683.449,76	4.461.492,74
2013	2.737.652,26	1.033.113,76	634.431,01	4.405.197,03
2014	2.761.227,61	1.013.937,26	585.573,22	4.360.738,09
2015	2.650.027,40	999.394,46	535.539,89	4.184.961,75
2016	2.574.071,66	989.006,75	487.786,35	4.050.864,76
2017	2.621.816,09	989.006,75	440.041,93	4.050.864,77
ab 2018	27.118.091,38	11.287.104,55	2.861.050,07	41.266.246,00
*	43.195.093,67	17.357.399,24	6.227.872,23	66.780.365,14
Gesamtsumme				

**Auflistung der Leasingverbindlichkeiten des Landes Niederösterreich
für das Jahr 2011- laufende Projekte (vorläufige Berechnung)**

LR Dr. PERNKOPF

TEILABSCHNITT	PROJEKTBEZEICHNUNG	JAHR	TILGUNG	ZINSEN / MIETE	SUMME
22922	LANDWIRTSCHAFTLICHE FACHSCHULE GIESSHUEBL; INVESTITIONEN; GARDEROBEN UND VERKAUFSRAUM	2068	900.000,00	0,00	900.000,00
22927	LANDWIRTSCHAFTLICHE FACHSCHULE KREMS; INVESTITIONEN; WEINKOMPOETENZENTRUM	2068	7.560.000,00	0,00	7.560.000,00
22938	LANDWIRTSCHAFTLICHE FACHSCHULE WARTH; INVESTITIONEN; GENERALSANIERUNG	2068	9.432.000,00	0,00	9.432.000,00
Gesamt			17.892.000,00	0,00	17.892.000,00

**Sonderfinanzierungsmodell Forderungskauf des Landes Niederösterreich
für das Jahr 2011 - Abgeschlossene Projekte
LR Dr. PERNKOPF**

JAHR	TILGUNG	ZINSEN	SUMME
2012	223.909,95	30.826,01	254.735,96
2013	196.778,02	26.681,77	223.459,79
2014	155.287,09	22.785,61	178.072,70
2015	159.063,14	19.009,49	178.072,63
2016	137.661,19	15.184,85	152.846,04
2017	141.066,04	11.780,00	152.846,04
ab 2018	400.531,01	17.104,46	417.635,47
Gesamt	1.414.296,44	143.372,19	1.557.668,63

Oberwimmer Viktoria (LAD1)

Von: #LAD1-SE-KL
Betreff: WG: Leasingbericht 2011 - LR Mag. SCHEELE
Anlagen: Leasingbericht 2011 - LR Mag. SCHEELE.pdf

-----Ursprüngliche Nachricht-----

Von: Dohr Sabine (Büro LRin Scheele)
Gesendet: Donnerstag, 19. April 2012 12:05
An: Seif Werner (LAD)
Cc: Patzl Petra (Büro LRin Scheele)
Betreff: WG: Leasingbericht 2011 - LR Mag. SCHEELE

Sehr geehrter Herr Landesamtsdirektor,

bezugnehmend auf ihr Schreiben vom 24.01.2012 übermittle ich beiliegend im Auftrag von Landesrätin Mag. Scheele die Auflistung der Leasingverbindlichkeiten 2011. Es liegen keine Schuldeinlösungen vor.

Mit freundlichen Grüßen,
Sabine Dohr

**Auflistung der Leasingverbindlichkeiten des Landes Niederösterreich
für das Jahr 2011- abgeschlossene Projekte
LR Mag. SCHEELE**

TEILABSCHNITT	PROJEKTBEZEICHNUNG	JAHR		TILGUNG	KAUTIONEN	ZINSEN / MIETE	SUMME
43914	LANDES-JUGENDHEIM HOLLABRUNN; INVESTITIONEN MUTTER-KIND-HAUS	2012		39.621,48	9.805,02	12.091,32	61.507,82
		2013		40.935,66	9.805,02	10.767,14	61.507,82
		2014		42.284,79	9.805,02	9.418,01	61.507,82
		2015		43.669,79	9.805,02	8.033,01	61.507,82
		2016		45.091,61	9.805,02	6.611,19	61.507,82
		2017		46.451,24	9.805,02	5.151,56	61.507,82
		ab 2018		166.218,61	32.683,40	6.303,65	205.205,66
				424.373,18	91.513,52	58.365,88	574.252,58
43915	LANDES-JUGENDHEIM ALLENTSTEG; INVESTITIONEN GENERALSANIERUNG	2012		126.339,13	35.342,96	48.193,25	209.875,34
		2013		129.931,09	35.342,96	44.601,29	209.875,34
		2014		133.606,62	35.342,96	40.925,76	209.875,34
		2015		87.867,28	30.807,24	38.712,99	157.387,51
		2016		90.122,10	30.807,24	36.458,17	157.387,51
		2017		92.419,76	30.807,24	34.160,51	157.387,51
		ab 2018		1.431.588,00	400.494,12	213.955,51	2.046.037,63
				2.091.873,98	598.944,72	457.007,48	3.147.826,18
51401	TBC FUERSORGE; INVESTITIONEN ROENTGENZUG	2012		121.276,66	10.364,30	6.087,66	137.728,62
		2013		123.852,50	10.364,30	3.511,81	137.728,61
		2014		126.477,97	10.364,30	886,34	137.728,61
		2015		42.751,45	3.454,77	0,00	46.206,22
		2016		0,00	0,00	0,00	0,00
		2017		0,00	0,00	0,00	0,00
		ab 2018		0,00	0,00	0,00	0,00
				414.358,58	34.547,67	10.485,81	459.392,06

51401	TBC FUERSORGE; INVESTITIONEN DIGITALE ROENTGENGERAETE UND ROENTGENBUS	2012	232.605,71	21.772,37	23.923,40	278.301,48
		2013	237.222,65	21.772,37	19.306,46	278.301,48
		2014	241.921,98	21.772,37	14.607,13	278.301,48
		2015	246.705,16	21.772,37	9.823,96	278.301,49
		2016	251.573,70	21.772,37	4.955,41	278.301,48
		2017	256.529,11	21.772,37	0,00	278.301,48
		ab 2018	0,00	0,00	0,00	0,00
		*	1.466.558,31	130.634,22	72.616,36	1.669.808,89

	TILGUNG	KAUTIONEN	ZINSEN / MIETE	SUMME
2012	519.842,98	77.284,65	90.285,63	687.413,26
2013	531.941,90	77.284,65	78.186,70	687.413,25
2014	544.291,36	77.284,65	65.837,24	687.413,25
2015	420.993,68	65.839,40	56.569,96	543.403,04
2016	386.787,41	62.384,63	48.024,77	497.196,81
2017	395.500,11	62.384,63	39.312,07	497.196,81
ab 2018	1.597.806,61	433.177,52	220.259,16	2.251.243,29
*	4.397.164,05	855.640,13	598.475,63	5.851.279,71
Gesamtsumme				



BÜRO
LANDESRAT
Barbara ROSENKRANZ

3109 ST. PÖLTEN, 18.04.2012
LANDHAUSPLATZ 1
TEL: 02742/9005-13753 oder 13740
FAX: 02742/9005-13733
E-Mail: buero.rosenkranz@noel.gv.at

An die
Landesamtsdirektion
im Hause

Amt der NÖ Landesregierung

19. APR. 2012

LAD1

Bearbeiter

Beilagen

Bezug:
LAD1-SE-3071/034-2012

Betr.
Leasingverbindlichkeiten des Landes, Schuldeinlösungen

Sehr geehrte Damen und Herren!

Im Auftrag von Frau Landesrat Barbara Rosenkranz darf ich berichten, dass im Ressort von Frau Landesrat Barbara Rosenkranz keine Leasingverbindlichkeiten (einschließlich Schuldeinlösungen) bestehen.

Mit freundlichen Grüßen

(Dipl.-Ing. Leopold Ruf)
Büroleiter

AMT DER NIEDERÖSTERREICHISCHEN LANDESREGIERUNG
Gruppe Finanzen
Abteilung Wohnungsförderung
 3109 St. Pölten, Landhausplatz 1



Amt der Niederösterreichischen Landesregierung, 3109

Abteilung Landesamtsdirektion / Sekretariat

Abteilung Wohnungsförderung
 - 1 - 01
 LAD1
 Bearbeiter: Leasing

Beilagen

F2-AB-510/075-2012

Kennzeichen (bei Antwort bitte angeben)

E-Mail: post.f2@noel.gv.at

Fax: (02742) 9005/15800 Internet: <http://www.noel.gv.at>
 Bürgerservice-Telefon 02742/9005-9005 DVR: 0059986

Bezug	BearbeiterIn	(0 27 42) 9005	Durchwahl	Datum
	Hermine Pfeiffer	15615		01. Februar 2012

Betrifft

LAD1-SE-3071/035-2012; Darlehensaufnahmen der verschiedenen Landesfonds; Bericht 2011 an den Landtag

Dem Landtagsbeschluss vom 20. Jänner 1994 entsprechend wird berichtet, dass mit Stichtag 31.12.2011 keine Aushaftungen aus Darlehensaufnahmen des Wohnbauförderungsfonds existieren.

Auch Leasingverbindlichkeiten wurden vom Wohnbauförderungsfonds nicht eingegangen.

Mit freundlichem Gruß

Mag. F r a n k



AMT DER NIEDERÖSTERREICHISCHEN LANDESREGIERUNG
Gruppe Innere Verwaltung
Abteilung Gemeinden
3109 St. Pölten, Landhausplatz 1



Amt der Niederösterreichischen Landesregierung, 3109

Abteilung Landesamtsdirektion / Sekretariat



IVW3-ALLG-3000201/034-2012
 Kennzeichen (bei Antwort bitte angeben)

Beilagen

-

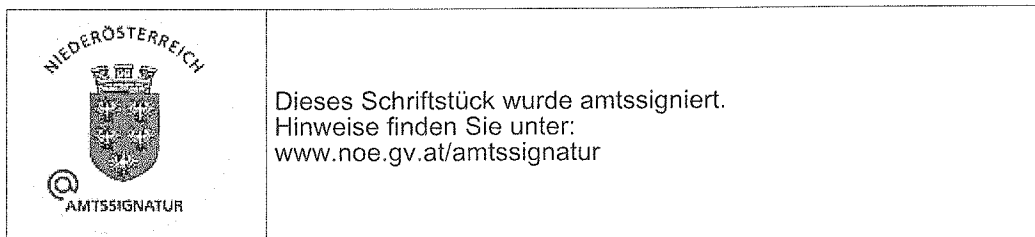
E-Mail: post.ivw3@noel.gv.at
 Fax: (02742) 9005/12225 Internet: <http://www.noel.gv.at>
 Bürgerservice-Telefon 02742/9005-9005 DVR: 0059986

Bezug	Bearbeiter	(0 27 42) 9005	Durchwahl	Datum
LAD1-SE-3071/035-2012	Christian Schleritzko		12615	7. Februar 2012

Betrifft
 Darlehensaufnahmen der verschiedenen Landesfonds; Bericht 2011 an den Landtag

Zum do. Ersuchen vom 24. Jänner 2012 wird mitgeteilt, dass vom
 NÖ Amtshaftungsausgleichsfonds **keine** Darlehen in Anspruch genommen werden. Der
 Stand zum 31. Dezember 2011 beträgt daher Null.

Die Stellvertreterin des Leiters
 des NÖ Amtshaftungsausgleichsfonds
 Dr. S t u r m
 Votr. Hofrat



AMT DER NIEDERÖSTERREICHISCHEN LANDESREGIERUNG
Gruppe Innere Verwaltung
Abteilung Feuerwehr und Zivilschutz
 3430 Tulln an der Donau, Langenlebarner Straße 106



Amt der Niederösterreichischen Landesregierung, 3430

Abteilung Landesamtsdirektion / Sekretariat

LAD1
 30. JAN 2012
 Bearbeiter: _____ Datum: _____

Beilagen

IVW4-K-2651/042-2012
 Kennzeichen (bei Antwort bitte angeben)

E-Mail: post.ivw4@noel.gv.at
 Fax: 02272/9005-13520 Internet: <http://www.noel.gv.at>
 Bürgerservice-Telefon 02742/9005-9005 DVR: 0059986

Bezug	BearbeiterIn	(0 22 72) 9005	Durchwahl	Datum
LAD1-SE-3071/035-2012	Gerlinde Hofstetter	13362	30. Jänner 2012	

Betrifft
 NÖ Einsatzopferfonds, Darlehensaufnahmen; Bericht 2011 an den Landtag

Zu Ihrem Schreiben vom 24. Jänner 2012 gibt die Abteilung Feuerwehr und Zivilschutz bekannt dass seitens des NÖ Einsatzopferfonds **keine Darlehen** aufgenommen wurden.

Dr. Schlichtinger



**NÖ SCHUL- UND KINDERGARTENFONDS BEIM
AMT DER NIEDERÖSTERREICHISCHEN LANDESREGIERUNG
Gruppe Kultur, Wissenschaft und Unterricht - Abteilung Schulen
3109 St. Pölten, Landhausplatz 1**



Amt der Niederösterreichischen Landesregierung, 3109

Abteilung Landesamtsdirektion / Sekretariat

Amt der NÖ Schulverwaltung

12. MÄRZ 2012

TAS

Ernst Fischer

Büro/gw

Beilagen

K4-KU-1117/176-2012

Kennzeichen (bei Antwort bitte angeben)

E-Mail: post.k4@noel.gv.at

Fax: (02742) 9005/13595 Internet: <http://www.noel.gv.at>

Bürgerservice-Telefon 02742/9005-9005 DVR: 0059986

Bezug

BearbeiterIn

(0 27 42) 9005

Durchwahl

Datum

Martin Fischer

13229

08. März 2012

Betrifft

Darlehensaufnahme des NÖ Schul- und Kindergartenfonds, Bericht 2011 an den Landtag

Folgende Zahlen über den Stand 31. Dezember 2011 können genannt werden:

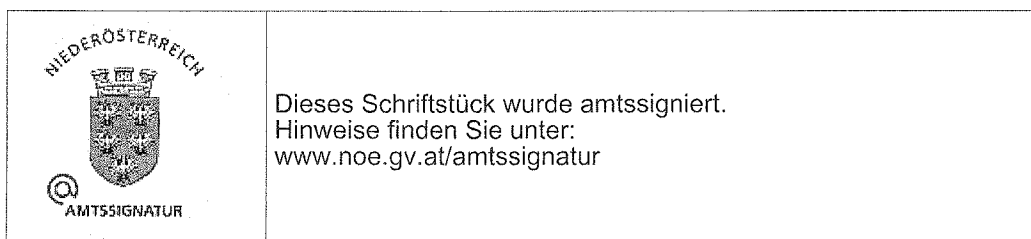
Darlehen HYPO Investmentbank	€ 8.235.434,74
Darlehen Land NÖ	€ 49.800.000,00
Schuldenstand (Rückzahlungsverpflichtung des Fonds)	€ 58.035.434,74
<u>Gegebene Darlehen (Rückzahlungsverpflichtung von Gemeinden)</u>	<u>€ 49.418.367,06</u>
Differenz daher	€ 8.617.067,68

Um Kenntnisnahme wird ersucht.

NÖ Schul- und Kindergartenfonds

Mag. Wilfing

Landesrat



AMT DER NIEDERÖSTERREICHISCHEN LANDESREGIERUNG
Gruppe Land- und Forstwirtschaft
Abteilung Landwirtschaftsförderung
 3109 St. Pölten, Landhausplatz 1



Amt der Niederösterreichischen Landesregierung, 3109

Abteilung Landesamtsdirektion / Sekretariat

AMT DER NIEDERÖSTERREICHISCHEN LANDESREGIERUNG
 3109 ST. PÖLTEN
 LF3-F-4/105-2012
 Beschriftung Beilage

Beilagen
 LF3-F-4/105-2012 1
 Kennzeichen (bei Antwort bitte angeben)

E-Mail: post.lf3@noel.gv.at
 Fax: (02742) 9005/13535 Internet: <http://www.noel.gv.at>
 Bürgerservice-Telefon 02742/9005-9005 DVR: 0059986

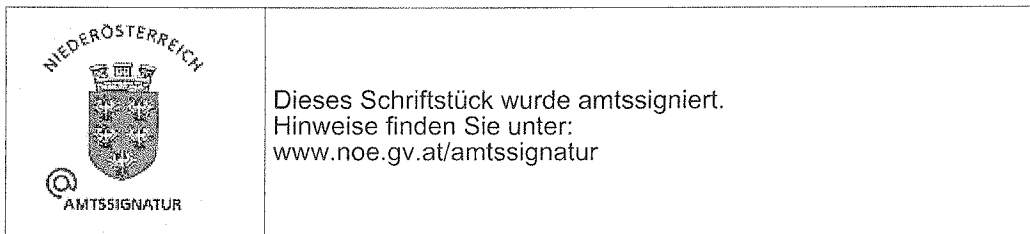
Bezug	BearbeiterIn	(0 27 42) 9005	Durchwahl	Datum
LAD1-SE-3071/035-2012	Justin Mader		13433	19. April 2012

Betrifft

Darlehensaufnahmen der verschiedenen Landesfonds; Bericht 2011 an den Landtag, Abt. Landwirtschaftsförderung

In der Beilage werden die gewünschten Unterlagen übermittelt. Es wird darauf hingewiesen, dass die Zahlen lediglich vorläufigen Charakter haben, da sie erst durch das Kuratorium des NÖ Idw. Förderungsfonds beschlossen werden müssen.

Mit freundlichem Gruß
 NÖ Landesregierung
 Im Auftrag
 Dipl. -Ing. R e i s i n g e r
 Abteilungsleiter



Haftung des Landes Niederösterreich gemäß § 1357 ABGB für Darlehen, die vom NÖ Landwirtschaftlichen Förderungsfonds für das Güterwegesonderprogramm, Landwirtschaftlichen Siedlungsverfahren, für Maßnahmen des ÖPUL's und für Maßnahmen von einzelbetriebliche Investitionen und Beihilfen für die 1. Niederlassung aufgenommen:

Landtags- beschluß	Vom Landtag genehmigter Höchstbetrag	Hievon in Anspruch genommen	Stand des Haftungskapitals mit 31.12.2011
	Euro	Euro	Euro
2006-11-16	34.032.000,00	34.032.000,00	9.295.820,99
2006-11-16	26.252.000,00	26.252.000,00	12.365.135,80
			13.886.242,91

AMT DER NIEDERÖSTERREICHISCHEN LANDESREGIERUNG
 Gruppe Wirtschaft, Sport, Tourismus
 Abteilung Wirtschaft, Tourismus und Technologie
 Postanschrift 3109 St. Pölten, Landhausplatz 1



Amt der Niederösterreichischen Landesregierung, 3109

Abteilung Landesamtsdirektion

Amt der Niederösterreichischen Landesregierung

10 100 700

LADP

Betreff:

Beilage

Beilagen

WST3-A-1164/153-2012

Kennzeichen (bei Antwort bitte angeben)

E-Mail: post.wst3@noel.gv.at

Telefax 02742/9005-16330 Internet: <http://www.noel.gv.at>

Bürgerservice-Telefon 02742/9005-9005 DVR: 0059986

Bezug	BearbeiterIn	Durchwahl	Datum
LAD1-SE-3071/035-2012	Mag. Pfiffinger	16168	20. April 2012

Betrifft

Darlehensaufnahmen der verschiedenen Landesfonds; Bericht 2011 an den Landtag

Der Darlehensstand der vom NÖ Wirtschafts- und Tourismusfonds aufgenommenen Darlehen beträgt per 31.12.2011 EUR 250.000.000,00, wobei mit Stichtag EUR 235.714.661,68 aushaftend sind.

Mit der Bitte um Kenntnisnahme.

Mag. B a r t m a n n
 Abteilungsleiter



AMT DER NIEDERÖSTERREICHISCHEN LANDESREGIERUNG
Gruppe Wasser - Abteilung Siedlungswasserwirtschaft
 3109 St. Pölten, Landhausplatz 1



Amt der Niederösterreichischen Landesregierung, 3109

Abteilung Landesamtsdirektion / Sekretariat

AMT DER NIEDERÖSTERREICHISCHEN LANDESREGIERUNG
 Gruppe Wasser - Abteilung Siedlungswasserwirtschaft
 3109 St. Pölten, Landhausplatz 1
 Tel: 02742/9005-16770 Fax: 02742/9005-16770
 E-Mail: post.wa4@noel.gv.at Internet: http://www.noe.gv.at
 Bürgerservice-Telefon 02742/9005-9005 DVR: 0059986

Beilagen

WA4-WWF-103/361-2012
 Kennzeichen (bei Antwort bitte angeben)

E-Mail: post.wa4@noel.gv.at
 Fax: 02742/9005/16770 Internet: http://www.noe.gv.at
 Bürgerservice-Telefon 02742/9005-9005 DVR: 0059986

		(0 27 42) 9005	
Bezug	BearbeiterIn	Durchwahl	Datum
LAD1-SE-3071/035-2012	Johannes Uiberlacker	14074	03. Februar 2012

Betrifft
 Darlehensaufnahmen der verschiedenen Landesfonds; Bericht 2011 an den Landtag

Bezug nehmend auf die Anfrage vom 24. Jänner 2012 erlaubt sich die Abteilung Siedlungswasserwirtschaft folgendes zu berichten:

Gemäß § 4 a (1) Z.2 des NÖ Wasserwirtschaftsfondsgesetzes, LGBl. 1300, idgF, ist der NÖ Wasserwirtschaftsfonds berechtigt, Darlehen aufzunehmen. Aufgrund der cit. gesetzlichen Bestimmung ist der Fonds ermächtigt, für Förderungen, die über die gemäß § 4a (1) Z.1 des NÖ Wasserwirtschaftsfondsgesetzes, LGBl. 1300, idgF, zugeführten Landes- und Bedarfszuweisungsmittel hinausgehen, ein Darlehen bis zu einer Höhe von EUR 70.565.321,98 aufzunehmen.

Der NÖ Landtag hat in seiner Sitzung vom 15. Dezember 1994 die Übernahme der Haftung für diesen Darlehensbetrag zuzüglich der kapitalisierten Zinsen beschlossen.

Der Gesamtdarlehensbetrag in der Höhe von EUR 70.565.321,98 wurde seitens des NÖ Wasserwirtschaftsfonds in Anspruch genommen und beträgt der Stand des Gesamthaftungskapitals per 31. Dezember 2011 **EUR 55.344.306,49.**

Weiters wurde im Jahr 1996 ein Darlehen in der Höhe von EUR 2.747.033,13, um die im Voranschlag 1996 enthaltenen Bedarfszuweisungsmittel voll ausschöpfen zu können, aufgenommen.

Der NÖ Landtag hat in seiner Sitzung vom 25. April 1996 die Übernahme der Haftung für diesen Darlehensbetrag beschlossen.

Der Stand des Haftungskapitals per 31. Dezember 2011 beträgt..... **EUR 0,00.**

Die aushaftende Gesamtsumme für die oben genannten und erläuterten Darlehen betrug per 31. Dezember 2011 insgesamt **EUR 55.344.306,49.**

Ergeht an:

1. Büro LHSTV Sobotka, z.H. Frau Irene Fügler (Bezug: Schreiben LAD1-SE-3071/035-2012)
zur gefälligen Kenntnisnahme
2. Büro LR Pernkopf, z.H. Herrn Johann Reisinger (Bezug: Schreiben LAD1-SE-3071/035-2012)
zur gefälligen Kenntnisnahme

Mit freundlichen Grüßen

Dipl.-Ing. H o f m a n n

Abteilungsleiter



AMT DER NIEDERÖSTERREICHISCHEN LANDESREGIERUNG
Gruppe Gesundheit und Soziales
Abteilung Sanitäts- und Krankenanstaltenrecht
 3109 St. Pölten, Landhausplatz 1



Amt der Niederösterreichischen Landesregierung, 3109

Abteilung Landesamtsdirektion / Sekretariat
 z.H. Herrn Posch

Amt der Niederösterreichischen Landesregierung

21. MRZ. 2012

LAD1
 Bearbeiter Beilagen

GS4-FIN-1/473-2012 Beilagen
 Kennzeichen (bei Antwort bitte angeben) 3

E-Mail: post.gs4@noel.gv.at - Telefax 02742/9005-12785
 Internet: <http://www.noel.gv.at> DVR: 0059986
 Bürgerservice-Telefon 02742/9005-9005

Bezug BearbeiterIn
 LAD1-SE-3071/035-2012 Mag. Koranda

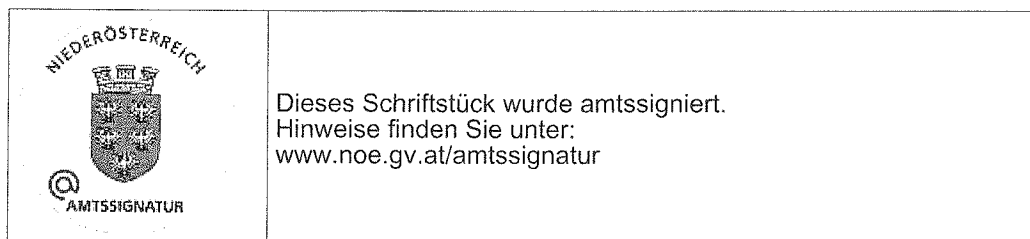
(0 27 42) 9005
 Durchwahl Datum
 12929 21. März 2012

Betrifft
 Darlehensaufnahmen der verschiedenen Landesfonds, Bericht 2011 an den NÖ Landtag

Sehr geehrter Herr Posch!


Die Abteilung Sanitäts- und Krankenanstaltenrecht übermittelt Ihnen in der Anlage die Stellungnahmen des NÖ Patienten-Entschädigungsfonds, der NÖ Landeskliniken-Holding und des NÖ Gesundheits- und Sozialfonds mit jeweils einer Leermeldung zu Ihrer werten Information.

Mit freundlichen Grüßen
 Mag. Koranda



NÖ GESUNDHEITS- UND SOZIALFONDS

Amt der NÖ Landesregierung
 Abteilung GS4
 Landhausplatz 1
 3109 St. Pölten



Kennzeichen (Bei Antwort bitte Kennzeichen angeben)
 NÖGUS/F-2007/783-12/021

Beilagen

Bezug
 GS4-FIN-1/473-2012

Bearbeiter
 DKBW Penner

Durchwahl
 13213

Datum
 13.02.2012

Betrifft
 Darlehensaufnahmen der verschiedenen Landesfonds

Sehr geehrte Damen und Herren!

Zur obigen Anfrage wird seitens des NÖGUS eine Leermeldung (keine Darlehensaufnahmen) erstattet.

Mit freundlichen Grüßen
 NÖ Gesundheits- und Sozialfonds
 Mag. Vogelauer e. h.
 Abteilungsleiter Finanzen

AMT DER NIEDERÖSTERREICHISCHEN LANDESREGIERUNG
Gruppe Gesundheit und Soziales
Abteilung Sanitäts- und Krankenanstaltenrecht
 3109 St. Pölten, Landhausplatz 1



Amt der Niederösterreichischen Landesregierung, 3109

Abteilung Landesamtsdirektion / Sekretariat
 z.H. Herrn Posch

Amt der Niederösterreichischen Landesregierung
 21. MRZ. 2012

LAD1
 Bearbeiter Beilagen

GS4-FIN-1/473-2012 Beilagen
 Kennzeichen (bei Antwort bitte angeben) 3

E-Mail: post.gs4@noel.gv.at - Telefax 02742/9005-12785
 Internet: <http://www.noel.gv.at> DVR: 0059986
 Bürgerservice-Telefon 02742/9005-9005

Bezug	BearbeiterIn	(0 27 42) 9005	Durchwahl	Datum
LAD1-SE-3071/035-2012	Mag. Koranda	12929		21. März 2012

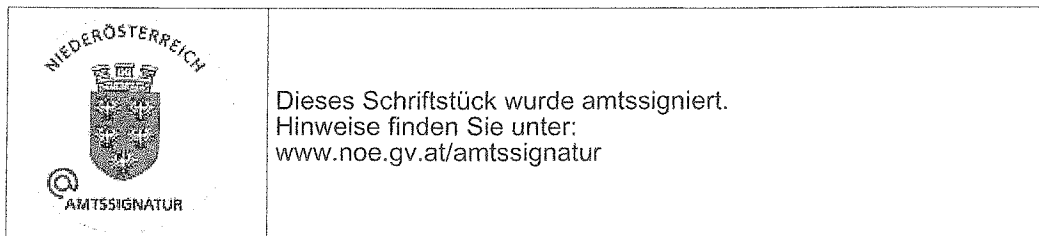
Betrifft

Darlehensaufnahmen der verschiedenen Landesfonds, Bericht 2011 an den NÖ Landtag

Sehr geehrter Herr Posch!

Die Abteilung Sanitäts- und Krankenanstaltenrecht übermittelt Ihnen in der Anlage die Stellungnahmen des NÖ Patienten-Entschädigungsfonds, der NÖ Landeskliniken-Holding und des NÖ Gesundheits- und Sozialfonds mit jeweils einer Leermeldung zu Ihrer werten Information.

Mit freundlichen Grüßen
 Mag. K o r a n d a



Landeskliniken-Holding

IHRE GESUNDHEIT. UNSER ZIEL.

Amt der NÖ Landesregierung
Abt. GS4
Landhausplatz 1
3109 St. Pölten

Kennzeichen
LH-F/141

Beilagen

Bezug

Bearbeiter
DKBW Elser

Durchwahl
11120

Datum
07.02.2012

Betrifft:

Darlehensaufnahme durch Landesfonds, Leermeldung

Sehr geehrte Damen und Herren!

Zu Ihrer Anfrage vom 25. Jänner 2012, GS4-FIN-1/473-2012, teilen wir Ihnen mit, dass seitens der NÖ Landeskliniken-Holding im Jahr 2011 kein Darlehen aufgenommen wurde.

Mit freundlichen Grüßen
NÖ Landeskliniken - Holding
Dipl. KHBW Helmut Krenn e.h.
Kaufmännischer Geschäftsführer

Von: Bachinger Gerald (Patientenanwalt)

An: #GS4

Gesendet am: 20.03.2012 14:48:53

Betreff: AW: GS4-FIN-1/473-2012, Darlehensaufnahmen der verschiedenen Landesfonds, Bericht 2011 an den NÖ Landtag, 1. Urgenz

Sehr geehrte Damen und herren,

seitens des NÖ Patienten-Entschädigungsfonds erfolgt eine Leermeldung.

mfg

Dr. Gerald Bachinger
NÖ PatientInnen- und Pflegeanwalt
Tel: 02742/9005/15575
www.patientenanwalt.com

-----Ursprüngliche Nachricht-----

Von: Mayer Roland (GS4) Im Auftrag von #GS4

Gesendet: Dienstag, 20. März 2012 14:45

An: #Patientenanwalt

Betreff: GS4-FIN-1/473-2012, Darlehensaufnahmen der verschiedenen Landesfonds, Bericht 2011 an den NÖ Landtag, 1. Urgenz

AMT DER NIEDERÖSTERREICHISCHEN LANDESREGIERUNG
Gruppe Gesundheit und Soziales
Abteilung Soziales
 Postanschrift 3109 St. Pölten, Landhausplatz 1



Amt der Niederösterreichischen Landesregierung, 3109

Abteilung Landesamtsdirektion / Sekretariat
 z.H. Herrn Christian Posch

Amt der NÖ Landesregierung

25 JAN. 2012

LAD1

Bearbeiter

Leitungen

Beilagen

GS5-A-1155/191-2012

Kennzeichen (bei Antwort bitte angeben)

Bürgerservice-Telefon 02742-9005-9005

In Verwaltungsfragen für Sie da. Natürlich auch außerhalb
 der Amtsstunden: Mo-Fr 07:00-19:00, Sa 07:00-14:00 Uhr

(0 27 42) 9005

Bezug

BearbeiterIn

Durchwahl

Datum

LAD1-SE-3071/035-2012

Mag. Susanne

16343

25. Jänner 2012

Mayrhofer-Kratzer

Betrifft

Darlehensaufnahmen der verschiedenen Landesfonds; Bericht 2011

Zum Schreiben betreffend Darlehensaufnahmen der verschiedenen Landesfonds vom 24.1.2012, LAD1-SE-3071/035-2012, wird mitgeteilt, dass der "NÖ Fonds zur Förderung von Einrichtungen für Menschen mit besonderen Bedürfnissen sowie für pflegebedürftige Menschen" im Jahre 2011 keine Darlehen aufgenommen hat.

Mag. W a n c a t a

Abteilungsleiter

elektronisch unterfertigt

