



**Darstellung der
Leasingverbindlichkeiten und
Schuldeinlösungen des Landes
sowie
Darlehensaufnahmen der Fonds
Bericht 2010**

Inhaltsverzeichnis

Ressortberichte:

[über Leasingverbindlichkeiten und Schuldeinlösungen (Sonderfinanzierungsmodell Forderungskauf) des Landes]

Landeshauptmann Dr. Erwin PRÖLL	1
Landeshauptmann-Stellvertreter Mag. Wolfgang SOBOTKA	9
Landeshauptmann-Stellvertreter Dr. Josef LEITNER	19
Landesrätin a. D. Mag. Johanna MIKL-LEITNER	21
Landesrätin Dr. Petra BOHUSLAV	31
Landesrat a. D. Mag. Johann HEURAS	35
Landesrat Dr. Stephan PERNKOPF	39
Landesrätin Mag. Karin SCHEELE	43
Landesrätin Barbara ROSENKRANZ	47

Berichte der Fonds mit Rechtspersönlichkeit:

(Darlehensaufnahmen)

Wohnbauförderungsfonds für das Bundesland NÖ	49
NÖ Amtshaftungsausgleichsfonds	51
NÖ Einsatzopferfonds	53
NÖ Schul- und Kindergartenfonds	55
NÖ landwirtschaftlicher Förderungsfonds	57
NÖ Wirtschafts- und Tourismusfonds	59
NÖ Wasserwirtschaftsfonds	61
NÖ Gesundheits- und Sozial – Fonds	63
NÖ Landeskliniken-Holding – Fonds	65
NÖ Patienten-Entschädigungsfonds	67
NÖ Fonds zur Förderung von Einrichtungen für Menschen mit besonderen Bedürfnissen sowie für pflegebedürftige Menschen	69

Oberwimmer Viktoria (LAD1)

Von: Hacker Natalie, (Schreibstelle)
Gesendet: Donnerstag, 14. April 2011 17:13
An: #LAD1
Betreff: Leasingbericht 2010 - LH Pröll - LH-L-217/009-2011
Anlagen: Leasingbericht 2010 - LH Dr. Pröll.pdf

Sehr geehrter Herr Landesamtsdirektor!

Im Auftrag von Herrn Landeshauptmann Dr. Pröll erlauben wir uns, Ihnen unter Bezugnahme auf Ihr Schreiben vom 13. Jänner dieses Jahres, LAD1-SE-3071/031-2011, den Bericht für 2010 betreffend die Leasing-Verbindlichkeiten einschließlich der Gesamtsumme aller Schuldeinlösungen aus dem Ressort des Herrn Landeshauptmann zu übermitteln.

Mit besten Grüßen

Dr. Elisabeth Seidl
Büro LH Dr. Pröll
Tel.: 02742/9005-12019
Fax: 02742/9005-15470
E-Mail: elisabeth.seidl@noel.gv.at

Auflistung der Leasingverbindlichkeiten des Landes Niederösterreich für das Jahr 2010 - Abgeschlossene Projekte

LH Dr. PRÖLL

TEILABSCHNITT	PROJEKTBEZEICHNUNG	JAHR	TILGUNG		KAUTIONEN		ZINSEN /		SUMME (jährlich)
			pro Jahr	pro Jahr	pro Jahr	MIETE pro JAHR			
02001	AMT DER LANDESREGIERUNG, AMTSGEBAEUDE	2011	11.457,22	91.453,00	31.844,72	134.754,94			
		2012	13.157,95	91.453,00	30.143,99	134.754,94			
		2013	14.886,80	91.453,00	28.415,14	134.754,94			
		2014	16.644,21	91.453,00	26.657,73	134.754,94			
		2015	18.430,67	91.453,00	24.871,27	134.754,94			
		ab 2016 *	273.212,74	876.424,58	142.032,48	1.291.669,80			
			347.789,59	1.333.689,58	283.965,33	1.965.444,50			
02006	AMT DER LANDESREGIERUNG, AMTSGEBAEUDE; INVESTITIONEN KULTURDEPOT UND LKA ST. POELTEN	2011	1.213.944,97	637.845,28	517.937,07	2.369.727,32			
		2012	1.239.482,88	637.845,28	492.399,18	2.369.727,34			
		2013	1.178.214,16	619.129,92	467.586,07	2.264.930,15			
		2014	1.203.001,27	619.129,92	442.798,94	2.264.930,13			
		2015	1.228.118,72	619.129,92	417.681,52	2.264.930,16			
		ab 2016 *	19.565.491,91	10.543.722,56	3.649.738,56	33.758.953,03			
			25.628.253,91	13.676.802,88	5.988.141,34	45.293.198,13			
02006	AMT DER LANDESREGIERUNG, AMTSGEBAEUDE; INVESTITIONEN WIRTSCHAFTSZENTRUM N	2011	461.319,97	380.716,69	347.107,83	1.189.144,49			
		2012	475.235,79	380.716,69	333.192,01	1.189.144,49			
		2013	489.381,59	380.716,69	319.046,21	1.189.144,49			
		2014	503.761,17	380.716,69	304.666,63	1.189.144,49			
		2015	514.574,07	379.288,12	290.134,47	1.183.996,66			
		ab 2016 *	11.339.755,32	6.506.207,87	2.462.842,02	20.308.805,21			
			13.784.027,91	8.408.362,75	4.056.989,17	26.249.379,83			
02006	AMT DER LANDESREGIERUNG, AMTSGEBAEUDE; INVESTITIONEN ST. POELTEN WEST, NEUBAU	2011	515.228,93	211.114,19	199.368,95	925.712,07			
		2012	533.776,59	211.114,19	180.821,31	925.712,09			
		2013	552.838,75	211.114,19	161.759,16	925.712,10			
		2014	551.480,40	209.112,66	142.553,85	903.146,91			
		2015	564.176,13	208.445,48	122.939,49	895.561,10			
		ab 2016 *	5.289.199,68	1.601.691,10	855.113,50	7.746.004,28			
			8.006.700,48	2.652.591,81	1.662.556,26	12.321.848,55			

02006	AMT DER LANDESREGIERUNG, AMTSGEBAEUE; INVESTITIONEN WEIKERSDORF, KFZ-PRUEFHALLE	2011 2012 2013 2014 2015 ab 2016 *	35.385,18 36.876,77 38.417,82 40.009,99 41.654,95 84.637,17 276.981,88	9.590,14 9.590,14 9.590,14 9.590,14 9.590,14 18.381,10 66.331,80	9.576,66 8.085,07 6.544,02 4.951,85 3.306,89 1.607,36 34.071,85	54.551,98 54.551,98 54.551,98 54.551,98 54.551,98 104.625,63 377.385,53
02006	AMT DER LANDESREGIERUNG, AMTSGEBAEUE; INVESTITIONEN CAMPUS KREMS, INV.	2011 2012 2013 2014 2015 ab 2016 *	1.496.081,78 1.537.156,83 1.575.895,06 1.574.454,05 1.529.185,50 27.913.718,89 35.626.492,11	843.038,58 842.941,41 842.553,39 838.265,56 829.882,89 12.171.615,75 16.368.297,58	906.055,05 863.937,40 821.106,60 778.152,41 735.762,97 5.312.010,30 9.417.024,73	3.245.175,41 3.244.035,64 3.239.555,05 3.190.872,02 3.094.831,36 45.397.344,94 61.411.814,42
03004	BEZIRKSHAUPTMANNSCHAFTEN, AMTSGEBAEUE; INVESTITIONEN BH WR. NEUSTADT, NEUBAU	2011 2012 2013 2014 2015 ab 2016 *	490.323,78 499.585,49 506.773,41 516.270,55 525.905,39 5.138.428,45 7.677.287,07	148.441,11 148.441,11 148.264,71 148.264,71 148.264,71 1.322.027,00 2.063.703,35	130.084,09 120.822,38 111.460,96 101.963,82 92.328,98 374.581,89 931.242,12	768.848,98 768.848,98 766.499,08 766.499,08 766.499,08 6.835.037,34 10.672.232,54
03004	BEZIRKSHAUPTMANNSCHAFTEN, AMTSGEBAEUE; INVESTITIONEN BH BRUCKLEITHA, NEUBAU	2011 2012 2013 2014 2015 ab 2016 *	223.665,05 227.142,58 230.670,53 234.249,62 237.880,61 2.130.786,26 3.284.394,65	16.187,41 16.187,41 16.187,41 16.187,41 16.187,41 134.895,08 215.832,13	46.595,33 43.117,80 39.589,85 36.010,76 32.379,77 121.842,12 319.535,63	286.447,79 286.447,79 286.447,79 286.447,79 286.447,79 2.387.523,46 3.819.762,41
03004	BEZIRKSHAUPTMANNSCHAFTEN, AMTSGEBAEUE; INVESTITIONEN BH GAENSERNDORF	2011 2012 2013 2014 2015 ab 2016 *	273.848,64 278.444,00 283.084,52 287.770,62 292.502,75 4.254.953,40 5.670.603,93	161.549,30 161.549,30 161.549,30 161.549,30 161.549,30 2.100.140,90 2.907.887,40	85.923,84 81.328,48 76.687,96 72.001,86 67.269,73 422.088,84 805.300,71	521.321,78 521.321,78 521.321,78 521.321,78 521.321,78 6.777.183,14 9.383.792,04

03004	BEZIRKSHAUPTMANNSCHAFTEN, AMTSGEBAEUDE; INVESTITIONEN BH NEUNKIRCHEN	2011 2012 2013 2014 2015 ab 2016 *	259.067,28 263.356,00 267.686,86 272.060,27 276.476,64 4.016.424,99 5.355.072,04	147.859,42 147.859,42 147.859,42 147.859,42 147.859,42 1.922.172,46 2.661.469,56	80.190,31 75.901,60 71.570,74 67.197,33 62.780,95 393.923,70 751.564,63	487.117,01 487.117,02 487.117,02 487.117,02 487.117,01 6.332.521,15 8.768.106,23
03004	BEZIRKSHAUPTMANNSCHAFTEN, AMTSGEBAEUDE; INVESTITIONEN BH MOEDLING, NEUBAU	2011 2012 2013 2014 2015 ab 2016 *	607.026,77 635.646,88 665.243,68 695.850,51 727.501,84 1.352.558,79 4.683.828,47	231.177,88 231.177,88 231.177,88 231.177,88 231.177,88 404.561,30 1.560.450,70	178.486,10 149.865,99 120.269,18 89.662,36 58.011,03 25.279,57 621.574,23	1.016.690,75 1.016.690,75 1.016.690,74 1.016.690,75 1.016.690,75 1.782.399,66 6.865.853,40
03004	BEZIRKSHAUPTMANNSCHAFTEN, AMTSGEBAEUDE; INVESTITIONEN BH GEMUEND, NEUBAU	2011 2012 2013 2014 2015 ab 2016 *	328.419,41 343.322,56 358.783,86 374.824,22 391.465,32 2.147.421,97 3.944.237,34	69.507,06 69.507,06 69.507,06 69.507,06 69.507,06 335.950,79 683.486,09	152.695,67 137.792,52 122.331,22 106.290,86 89.649,76 179.367,73 788.127,76	550.622,14 550.622,14 550.622,14 550.622,14 550.622,14 2.662.740,49 5.415.851,19
03004	BEZIRKSHAUPTMANNSCHAFTEN, AMTSGEBAEUDE; INVESTITIONEN BH BADEN	2011 2012 2013 2014 2015 ab 2016 *	665.376,70 698.680,86 733.232,32 769.077,81 806.265,79 5.164.128,25 8.836.761,73	223.871,99 223.871,99 223.871,99 223.871,99 223.871,99 1.231.295,95 2.350.655,90	371.763,90 338.459,74 303.908,28 268.062,79 230.874,81 545.940,49 2.059.010,01	1.261.012,59 1.261.012,59 1.261.012,59 1.261.012,59 1.261.012,59 6.941.364,69 13.246.427,64
03004	BEZIRKSHAUPTMANNSCHAFTEN, AMTSGEBAEUDE; INVESTITIONEN KLEINPROJEKTE (BH HORN; ZU- UND UMBAU) (BH ZWETTL; WOHNHAUS)	2011 2012 2013 2014 2015 ab 2016 *	235.922,85 245.000,38 253.502,40 252.898,20 262.411,72 1.152.111,28 2.401.846,83	8.192,47 8.192,47 7.587,59 933,92 933,92 3.735,68 29.576,05	78.880,56 69.803,04 60.436,65 51.266,56 41.753,05 64.547,80 366.687,66	322.995,88 322.995,89 321.526,64 305.098,68 305.098,69 1.220.394,76 2.798.110,54

04004	AGRARBEZIRKSBEHOERDE, AMTSGEBAEUDE; INVESTITIONEN ABB HOLLABRUNN, UM- U. AUSBAU	2011	94.260,39	25.013,15	21.134,40	140.407,94
		2012	98.216,05	25.013,15	17.178,74	140.407,94
		2013	102.302,90	25.013,15	13.091,89	140.407,94
		2014	106.525,28	25.013,15	8.869,51	140.407,94
		2015	110.887,70	25.013,15	4.507,09	140.407,94
		ab 2016	115.394,79	25.013,15	0,00	140.407,94
		*	627.587,11	150.078,90	64.781,63	842.447,64
28503	LANDESMUSEUM UND AUSSENSTELLEN, GEBAEUDE; INVESTITIONEN KULTURDEPOT HAINBURG	2011	201.121,46	29.553,28	63.634,28	294.309,02
		2012	201.505,04	29.553,28	59.781,70	290.840,02
		2013	205.421,27	29.553,28	55.865,47	290.840,02
		2014	209.402,24	29.553,28	51.884,50	290.840,02
		2015	213.449,00	29.553,28	47.837,74	290.840,02
		ab 2016	2.490.299,55	376.804,32	290.127,78	3.157.231,65
		*	3.521.198,56	524.570,72	569.131,47	4.614.900,75
28503	LANDESMUSEUM UND AUSSENSTELLEN, GEBAEUDE; INVESTITIONEN KARIKATURMUSEUM KREMS	2011	89.437,70	33.720,19	30.484,57	153.642,46
		2012	91.298,24	33.720,19	28.624,03	153.642,46
		2013	93.186,89	33.720,19	26.735,38	153.642,46
		2014	95.104,06	33.720,19	24.818,21	153.642,46
		2015	97.050,20	33.720,19	22.872,07	153.642,46
		ab 2016	1.174.390,56	362.492,04	114.989,65	1.651.872,25
		*	1.640.467,65	531.092,99	248.523,91	2.420.084,55
61044	LANDESSTRASSEN-B, MASCHINEN, GERAETE, FAHRZEUGE	2011	3.041.258,02	271.727,30	199.052,50	3.512.037,82
		2012	2.695.589,38	240.283,14	156.173,42	3.092.045,94
		2013	2.421.408,16	214.777,02	118.328,75	2.754.513,93
		2014	1.946.047,16	172.296,98	85.406,71	2.203.750,85
		2015	1.585.512,95	139.724,65	57.904,91	1.783.142,51
		ab 2016	2.530.881,72	221.727,51	55.158,60	2.807.767,83
		*	14.220.697,39	1.260.536,60	672.024,89	16.153.258,88
61113	LANDESSTRASSEN, GEBAEUDE; INVESTITIONEN STRM. U. TECHN. D. ST. POELTEN WEST	2011	561.795,55	147.038,55	126.121,30	834.955,40
		2012	585.401,27	147.038,55	102.515,58	834.955,40
		2013	609.789,86	147.038,55	78.126,98	834.955,39
		2014	634.987,29	147.038,55	52.929,55	834.955,39
		2015	661.020,37	147.038,55	26.896,47	834.955,39
		ab 2016	687.916,85	147.038,55	0,00	834.955,40
		*	3.740.911,19	882.231,30	386.589,88	5.009.732,37

61170	LANDESTRASSEN; MASCHINEN, GERAETE, FAHRZEUGE	2011	3.257.091,99	289.204,31	196.644,01	3.742.940,31
		2012	2.903.320,70	256.703,29	151.731,50	3.311.755,49
		2013	2.552.942,67	224.631,87	111.929,45	2.889.403,99
		2014	2.018.705,26	177.244,69	78.340,13	2.274.290,08
		2015	1.519.246,58	133.139,46	50.769,35	1.703.155,39
		ab 2016	2.130.903,76	186.370,05	45.120,78	2.362.394,59
		*	14.382.210,96	1.267.193,67	634.535,22	16.283.939,85
84011	LANDESHAUPTSTADT, INVESTITIONEN (ZG) (Bühne im Hof)	2011	161.599,71	83.610,09	36.048,94	281.258,74
		2012	169.903,43	83.610,09	31.656,81	285.170,33
		2013	176.631,73	83.421,27	27.142,15	287.195,15
		2014	179.749,82	82.854,81	22.568,79	285.173,42
		2015	189.153,07	82.854,81	17.824,32	289.832,20
		ab 2016	609.821,63	241.659,86	24.721,16	876.202,65
		*	1.486.859,39	658.010,93	159.962,17	2.304.832,49
84011	LANDESHAUPTSTADT, INVESTITIONEN (ZG) (Landhaus und Kulturbezirk)	2011	0,00	0,00	9.009.210,82	9.009.210,82
		2012	0,00	0,00	8.823.623,09	8.823.623,09
		2013	0,00	0,00	8.631.533,55	8.631.533,55
		2014	0,00	0,00	8.427.918,60	8.427.918,60
		2015	0,00	0,00	8.212.086,85	8.212.086,85
		ab 2016	0,00	0,00	91.235.918,77	91.235.918,77
		*	0,00	0,00	134.340.291,68	134.340.291,68

Tilgungen in Höhe von € 370.302.972,20 sind durch einen Ausgabenzahlungsfr
in der Höhe von € 407.047.438,23 bedeckt.

GESAMTSUMME	2011	14.223.633,35	4.060.411,39	12.818.840,90	31.102.885,64
	2012	13.772.099,67	3.996.369,04	12.296.965,38	30.065.424,09
	2013	13.310.295,24	3.918.618,02	11.773.465,66	29.002.378,92
	2014	12.482.874,00	3.815.341,31	11.244.973,75	27.543.189,06
	2015	11.792.869,97	3.728.185,33	10.710.443,49	26.231.498,79
	ab 2016	99.562.437,96	40.733.927,60	106.316.963,10	246.613.318,66
	*	165.144.210,19	60.252.852,69	165.161.632,28	390.558.695,16

**Auflistung der Leasingverbindlichkeiten des Landes Niederösterreich
für das Jahr 2010 - Laufende Projekte (vorläufige Berechnung)**

LH Dr. PRÖLL

TEILABSCHNITT	PROJEKTBEZEICHNUNG	JAHR	TILGUNG	ZINSEN / MIETE		SUMME
28962	CAMPUS KREMS; INVESTITIONEN ERWEITERUNG IMC	2068	20.000.000,00	0,00		20.000.000,00
61113	LANDESSTRASSEN GEBÄUDE; INVESTITIONEN STRASSENMEISTEREI SIERNDORF	2068	5.462.500,00	1.508.600,00		6.971.100,00

Gesamt **25.462.500,00** **1.508.600,00** **26.971.100,00**

**Sonderfinanzierungsmodell Forderungskauf des Landes Niederösterreich
für das Jahr 2010 - Abgeschlossene Projekte
LH Dr. PRÖLL**

JAHR	TILGUNG	ZINSEN	SUMME
2011	87.157.798,62	7.238.063,73	94.395.862,35
2012	90.891.029,14	6.098.092,34	96.989.121,48
2013	78.426.594,50	4.961.751,79	83.388.346,29
2014	70.391.376,01	3.929.791,66	74.321.167,67
2015	59.369.728,57	3.004.391,10	62.374.119,67
ab 2016	115.078.897,71	5.313.701,42	120.392.599,13
Gesamt	501.315.424,55	30.545.792,04	531.861.216,59

15. April 2011

Mag. Wolfgang Sobotka
Landeshauptmann-Stellvertreter



Herrn
Landesamtsdirektor
VHR Dr. Werner SEIF

Amt der NÖ Landesregierung
18. APR. 2011
D/LAD1-SE-3071/031
Bearbeiter Dr. Posch Beilagen

St. Pölten, am 14. April 2011

Sehr geehrter Herr Landesamtsdirektor!

Unter Bezugnahme auf den dortigen Erlass vom 13. Jänner 2011, LAD1-SE-3071/031-2011, teile ich mit, dass in meinem Zuständigkeitsbereich beiliegende Leasingverbindlichkeiten und Schuldeinlösungen im Sinne des Resolutionsantrages, LT-Zahl 38/B-1, eingegangen wurden.

Mit freundlichen Grüßen



**Auflistung der Leasingverbindlichkeiten des Landes Niederösterreich
für das Jahr 2010 - Abgeschlossene Projekte
LHSTV Mag. SOBOTKA**

TEILABSCHNITT	PROJEKTBEZEICHNUNG	JAHR	TILGUNG pro Jahr	KAUTIONEN pro Jahr	ZINSEN / MIETE pro JAHR	SUMME (jährlich)
85601	LANDESKLINIKUM WALDVIERTEL HORN; INVESTITIONEN AUSBAU	2011	1.943.616,12	748.069,35	624.102,54	3.315.788,01
		2012	2.033.194,07	748.069,35	534.524,59	3.315.788,01
		2013	2.000.533,76	736.085,00	444.227,23	3.180.845,99
		2014	2.093.912,28	736.085,00	350.848,71	3.180.845,99
		2015	2.185.274,59	735.603,05	254.466,41	3.175.344,05
		ab 2016 *	5.474.760,65	1.714.832,72	213.106,19	7.402.699,56
			15.731.291,47	5.418.744,47	2.421.275,67	23.571.311,61
85601	LANDESKLINIKUM WALDVIERTEL HORN; INVESTITIONEN ALLENTSIEG; NEURO-REHAB	2011	536.584,50	163.471,99	212.779,69	912.836,18
		2012	522.128,03	157.655,32	201.727,98	881.511,33
		2013	533.362,40	157.655,32	190.493,61	881.511,33
		2014	544.782,44	157.655,32	179.073,57	881.511,33
		2015	556.391,20	157.655,32	167.464,81	881.511,33
		ab 2016 *	7.973.781,60	2.326.859,13	1.338.363,87	11.639.004,60
			10.667.030,17	3.120.952,40	2.289.903,53	16.077.886,10
85601	LANDESKLINIKUM WALDVIERTEL HORN; INVESTITIONEN SKA EGGENBURG	2011	152.328,14	5.990,20	76.891,35	235.209,69
		2012	158.410,98	5.990,20	70.808,51	235.209,69
		2013	164.727,53	5.990,20	64.491,96	235.209,69
		2014	171.286,78	5.990,20	57.932,71	235.209,69
		2015	178.098,05	5.990,20	51.121,44	235.209,69
		ab 2016 *	1.342.724,22	38.936,30	148.310,99	1.529.971,51
			2.167.575,70	68.887,30	469.556,96	2.706.019,96
85601	LANDESKLINIKUM WALDVIERTEL HORN; INVESTITIONEN ERR. INTERDISZIPL. TAGESKLINIK HORN	2011	267.184,24	187.599,23	68.131,25	522.914,72
		2012	277.414,54	187.599,23	57.900,95	522.914,72
		2013	287.874,97	187.599,23	47.440,52	522.914,72
		2014	288.273,21	185.175,90	37.024,64	510.473,75
		2015	278.043,69	180.329,23	26.940,43	485.313,35
		ab 2016 *	793.271,11	431.294,12	23.984,94	1.248.550,17
			2.192.061,76	1.359.596,94	261.422,73	3.813.081,43

85602	LANDESKLINIKUM MOSTVIERTEL AMSTETTEN; INVESTITIONEN GESAMTAUSBAU (3. ABSCHNITT)	2011 2012 2013 2014 2015 ab 2016 *	3.375.913,01 2.986.924,51 2.839.114,19 2.951.294,72 3.067.578,16 43.850.936,20 59.071.760,79	242.873,01 236.276,60 230.051,71 230.051,71 230.051,71 2.653.679,84 3.822.984,58	2.091.771,62 1.978.057,41 1.869.835,00 1.757.654,47 1.641.371,03 9.905.321,31 19.244.010,84	5.710.557,64 5.201.258,52 4.939.000,90 4.939.000,90 4.939.000,90 56.409.937,35 82.138.756,21
85605	LANDESKLINIKUM WALDVIERTEL GMUEND-WAIDHOFEN/THAYA-ZWETTTL; INV. 3.-5. BA; WAIDHOFEN/THAYA	2011 2012 2013 2014 2015 ab 2016 *	806.444,73 841.555,13 878.014,50 915.874,71 955.189,58 8.139.426,30 12.536.504,95	107.374,17 107.374,17 107.374,17 107.374,17 107.374,17 769.514,89 1.306.385,74	478.375,66 443.265,26 406.805,89 368.945,68 329.630,81 1.072.113,39 3.099.136,69	1.392.194,56 1.392.194,56 1.392.194,56 1.392.194,56 1.392.194,56 9.981.054,58 16.942.027,38
85605	LANDESKLINIKUM WALDVIERTEL GMUEND-WAIDHOFEN/THAYA-ZWETTTL; INV. ZU- UND UMBAU; ZWETTTL	2011 2012 2013 2014 2015 ab 2016 *	2.584.899,80 2.144.929,34 2.085.204,79 2.023.239,74 2.065.071,74 25.256.809,04 36.160.154,45	540.537,63 428.387,63 416.072,84 403.758,04 403.758,04 4.829.483,54 7.021.997,72	678.723,38 635.120,95 592.739,15 551.615,96 509.783,96 3.262.220,04 6.230.203,44	3.804.160,81 3.208.437,92 3.094.016,78 2.978.613,74 2.978.613,74 33.348.512,62 49.412.355,61
85606	LANDESKLINIKUM THERMENREGION HOCHEGG; INVESTITIONEN NEUBAU	2011 2012 2013 2014 2015 ab 2016 *	1.245.242,55 1.246.057,90 1.300.206,54 1.356.151,01 1.413.950,85 12.814.143,97 19.375.752,82	393.193,11 386.667,35 386.667,35 386.667,35 386.667,35 2.932.227,39 4.872.089,90	725.761,90 673.351,42 619.202,78 563.258,31 505.458,47 1.750.511,75 4.837.544,63	2.364.197,56 2.306.076,67 2.306.076,67 2.306.076,67 2.306.076,67 17.496.883,11 29.085.387,35
85606	LANDESKLINIKUM THERMENREGION HOCHEGG; INVESTITIONEN ZUBAU (IMCU)	2011 2012 2013 2014 2015 ab 2016 *	387.582,41 403.860,45 420.581,82 366.146,86 308.713,06 2.475.442,77 4.362.327,37	210.139,84 210.139,84 210.139,84 196.699,84 183.259,84 1.365.331,36 2.375.710,56	185.833,47 169.555,43 152.834,06 135.867,99 121.900,76 479.094,48 1.245.086,19	783.555,72 783.555,72 783.555,72 698.714,69 613.873,66 4.319.868,61 7.983.124,12

85609	LANDESKLINIKUM WEINVIERTEL HOLLABRUNN; INVESTITIONEN PSYCHIATRISCHE TAGESKLINIK	2011	23.137,87	0,00	2.236,81	25.374,68
		2012	23.927,48	0,00	1.447,20	25.374,68
		2013	24.744,03	0,00	630,65	25.374,68
		2014	19.110,62	0,00	0,00	19.110,62
		2015	0,00	0,00	0,00	0,00
		ab 2016	0,00	0,00	0,00	0,00
		*	90.920,00	0,00	4.314,66	95.234,66
85611	LANDESKLINIKUM DONAUREGION KLOSTERNEUBURG; INVESTITIONEN 6. BAUABSCHNITT	2011	311.164,19	61.892,83	86.018,90	459.075,92
		2012	317.746,33	61.892,83	79.436,76	459.075,92
		2013	324.444,61	61.892,83	72.738,48	459.075,92
		2014	331.261,06	61.892,83	65.922,03	459.075,92
		2015	338.197,79	61.892,83	58.985,30	459.075,92
		ab 2016	2.281.892,80	663.182,08	460.632,96	3.405.707,84
		*	3.904.706,78	972.646,23	823.734,43	5.701.087,44
85612	HUMANIKLINIKUM NOE; INVESTITIONEN UM- UND AUSBAU; KORNEUBURG	2011	1.985.898,21	65.053,14	1.120.494,68	3.171.446,03
		2012	1.606.380,33	64.834,78	1.060.806,87	2.732.021,98
		2013	1.436.367,90	64.725,60	1.007.190,46	2.508.283,96
		2014	1.491.971,41	64.725,60	951.586,95	2.508.283,96
		2015	1.362.691,27	64.725,60	900.596,59	2.328.013,46
		ab 2016	24.305.331,69	900.764,61	6.343.654,49	31.549.750,79
		*	32.188.640,81	1.224.829,33	11.384.330,04	44.797.800,18
85612	HUMANIKLINIKUM NOE; INVESTITIONEN UM- UND AUSBAU; STOCKERAU	2011	1.448.935,08	286.763,87	271.941,06	2.007.640,01
		2012	1.487.382,12	285.141,11	215.930,43	1.988.453,66
		2013	1.535.991,90	284.329,73	158.381,24	1.978.702,87
		2014	1.471.879,72	273.223,99	103.241,55	1.848.345,26
		2015	1.403.063,78	262.118,25	50.661,56	1.715.843,59
		ab 2016	1.501.329,59	641.956,72	102.784,94	2.246.071,25
		*	8.848.582,19	2.033.533,67	902.940,78	11.785.056,64
85613	LANDESKLINIKUM KREMS; INVESTITIONEN STRAHLENTHERAPIE	2011	1.167.547,16	406.386,68	270.292,16	1.844.226,00
		2012	1.139.958,54	406.386,68	240.885,10	1.787.230,32
		2013	1.169.549,08	406.386,68	211.294,56	1.787.230,32
		2014	662.248,07	295.127,81	184.209,44	1.141.585,32
		2015	499.358,12	258.041,52	168.970,68	926.370,32
		ab 2016	5.838.282,00	2.580.415,20	845.006,00	9.263.703,20
		*	10.476.942,97	4.352.744,57	1.920.657,94	16.750.345,48

85615	LANDESKLINIKUM MOSTVIERTEL AMSTETTEN-MAUER; INVESTITIONEN NEUBAU DER ANSTALTSKUECHE	2011 2012 2013 2014 2015 ab 2016 *	454.218,26 471.992,73 490.373,78 509.382,10 529.039,10 549.366,92 3.004.372,89	66.627,63 66.627,63 66.627,63 66.627,63 66.627,63 66.627,63 399.765,78	95.148,66 77.374,19 58.993,14 39.984,82 20.327,82 0,00 291.828,63	615.994,55 615.994,55 615.994,55 615.994,55 615.994,55 615.994,55 3.695.967,30
85615	LANDESKLINIKUM MOSTVIERTEL AMSTETTEN-MAUER; INVESTITIONEN KINDER- UND JUGENDPSYCHIATRIE; PAV. 6	2011 2012 2013 2014 2015 ab 2016 *	148.250,43 150.034,27 151.835,46 137.754,42 123.433,11 1.966.843,85 2.678.151,54	35.020,77 35.020,77 35.020,77 33.237,18 31.453,59 456.077,06 625.830,14	32.158,76 30.374,92 28.573,73 26.669,14 25.090,67 186.533,09 329.400,31	215.429,96 215.429,96 215.429,96 197.660,74 179.977,37 2.609.454,00 3.633.381,99
85617	LANDESKLINIKUM WEINVIERTEL MISTELBACH; INVESTITIONEN PARKPLATZ	2011 2012 2013 2014 2015 ab 2016 *	32.035,07 32.905,49 33.786,69 34.678,75 35.581,84 275.313,23 444.301,07	38.466,00 38.466,00 38.466,00 38.466,00 38.466,00 269.262,00 461.592,00	10.642,93 9.772,51 8.891,31 7.999,25 7.096,16 23.432,77 67.834,93	81.144,00 81.144,00 81.144,00 81.144,00 81.144,00 568.008,00 973.728,00
85617	LANDESKLINIKUM WEINVIERTEL MISTELBACH; INVESTITIONEN MZ GAENSERNDORF	2011 2012 2013 2014 2015 ab 2016 *	213.447,63 160.617,59 168.417,69 176.517,01 170.719,79 2.615.157,18 3.504.876,89	42.760,72 42.718,03 42.718,03 42.718,03 42.662,13 487.059,32 700.636,26	146.088,48 138.576,56 130.776,46 122.677,14 114.782,01 645.826,92 1.298.727,57	402.296,83 341.912,18 341.912,18 341.912,18 328.163,93 3.748.043,42 5.504.240,72
85618	LANDESKLINIKUM THERMENREGION MOEDLING; INVESTITIONEN ALTE OP-ANLAGE, UMBAU	2011 2012 2013 2014 2015 ab 2016 *	383.462,07 399.376,27 415.818,25 432.805,54 450.356,20 428.741,06 2.510.559,39	96.391,37 96.391,37 96.391,37 96.391,37 96.391,37 88.358,76 570.315,61	83.493,09 67.578,89 51.136,91 34.149,62 16.598,96 0,00 252.957,47	563.346,53 563.346,53 563.346,53 563.346,53 563.346,53 517.099,82 3.333.832,47

85618	LANDESKLINIKUM THERMENREGION MOEDLING; INVESTITIONEN KRANKENPFLEGEAKADEMIE	2011 2012 2013 2014 2015 ab 2016 *	76.400,58 79.261,95 82.230,48 85.310,19 88.505,25 494.800,60 906.509,05	0,00 0,00 0,00 0,00 0,00 0,00 0,00	29.967,04 27.105,67 24.137,14 21.057,43 17.862,37 37.037,50 157.167,15	106.367,62 106.367,62 106.367,62 106.367,62 106.367,62 531.838,10 1.063.676,20
85618	LANDESKLINIKUM THERMENREGION MOEDLING; INVESTITIONEN UNFALLERSTVERSORGUNG	2011 2012 2013 2014 2015 ab 2016 *	82.877,83 86.556,17 90.356,49 94.282,86 98.339,44 93.822,93 546.235,72	28.033,40 28.033,40 28.033,40 28.033,40 28.033,40 25.697,28 165.864,28	19.298,22 15.619,88 11.819,56 7.893,19 3.836,61 0,00 58.467,46	130.209,45 130.209,45 130.209,45 130.209,45 130.209,45 119.520,21 770.567,46
85618	LANDESKLINIKUM THERMENREGION MOEDLING; INVESTITIONEN NEUBAU DES OP-TRAKTES	2011 2012 2013 2014 2015 ab 2016 *	893.512,69 928.836,16 965.365,10 1.003.140,62 1.042.205,27 990.809,86 5.823.869,70	141.570,81 141.570,81 141.570,81 141.570,81 141.570,81 129.773,25 837.627,30	185.671,87 150.348,40 113.819,46 76.043,94 36.979,29 0,00 562.862,96	1.220.755,37 1.220.755,37 1.220.755,37 1.220.755,37 1.220.755,37 1.120.583,11 7.224.359,96
85619	LANDESKLINIKUM THERMENREGION NEUNKIRCHEN; INVESTITIONEN KRANKENPFLEGESCHULE	2011 2012 2013 2014 2015 ab 2016 *	133.148,11 138.848,94 144.768,80 150.916,11 157.299,61 891.172,32 1.616.153,89	15.227,43 15.227,43 15.227,43 15.227,43 15.227,43 76.137,15 152.274,30	61.914,72 56.213,89 50.294,03 44.146,72 37.763,22 84.141,83 334.474,41	210.290,26 210.290,26 210.290,26 210.290,26 210.290,26 1.051.451,30 2.102.902,60
85620	LANDESKLINIKUM MOSTVIERTEL SCHEIBBS; INVESTITIONEN ZU- UND UMBAU	2011 2012 2013 2014 2015 ab 2016 *	679.119,19 696.014,10 713.288,82 730.951,85 684.343,17 6.502.045,53 10.005.762,66	72.449,86 72.449,86 72.449,86 72.449,86 66.410,45 558.869,31 915.079,20	223.684,39 206.789,48 189.514,76 171.851,73 155.340,14 644.382,60 1.591.563,10	975.253,44 975.253,44 975.253,44 975.253,44 906.093,76 7.705.297,44 12.512.404,96

85623	LANDESKLINIKUM TULLN: INVESTITIONEN UM- UND ZUBAU	2011	3.238.318,72	971.325,25	1.107.786,57	5.317.430,54
		2012	2.722.322,81	826.404,80	1.048.951,55	4.597.679,16
		2013	2.782.152,39	826.404,80	989.121,97	4.597.679,16
		2014	2.836.308,25	824.813,13	928.436,60	4.589.557,98
		2015	2.864.198,63	816.854,80	867.511,07	4.548.564,50
		ab 2016	40.104.352,91	12.057.677,29	7.047.975,43	59.210.005,63
		*	54.547.653,71	16.323.480,07	11.989.783,19	82.860.916,97
85623	LANDESKLINIKUM TULLN: INVESTITIONEN NEUBAU	2011	313.262,02	160.042,02	476.296,32	949.600,36
		2012	329.414,07	160.042,02	460.144,27	949.600,36
		2013	346.117,33	160.042,02	443.441,01	949.600,36
		2014	363.390,60	160.042,02	426.167,74	949.600,36
		2015	381.253,35	160.042,02	408.304,99	949.600,36
		ab 2016	9.692.174,64	2.680.703,84	3.535.906,49	15.908.784,97
		*	11.425.612,01	3.480.913,94	5.750.260,82	20.656.786,77

GESAMTSUMME	2011	22.884.530,61	5.087.260,31	9.365.505,52	37.337.296,44
	2012	21.386.050,30	4.809.367,21	8.651.669,07	34.847.086,58
	2013	21.385.229,30	4.777.922,62	7.938.825,07	34.101.976,99
	2014	21.242.870,93	4.624.004,62	7.214.259,33	33.081.134,88
	2015	21.236.896,64	4.541.206,74	6.498.845,56	32.276.948,94
	ab 2016	206.652.732,97	38.744.720,79	38.150.341,98	283.547.795,74
	*	314.788.310,75	62.584.482,29	77.819.446,53	455.192.239,57

Auflistung der Leasingverbindlichkeiten des Landes Niederösterreich für das Jahr 2010 - Laufende Projekte (vorläufige Berechnung)

LHSTV Mag. SOBOTKA

TEILABSCHNITT	PROJEKTBEZEICHNUNG	JAHR	TILGUNG	ZINSEN / MIETE	SUMME
85602	LANDESKLINIKUM MOSTVIERTEL AMSTETTEN; INVESTITIONEN PROJEKTERWEITERUNG	2068	39.800.000,00	0,00	39.800.000,00
85605	LANDESKLINIKUM WALDVIERTEL GMIJEND-WAIDHOFEN/TH.-ZWETTL; INV. ZU- UND UMBAU, ZWETTL	2068	31.400.000,00	11.500.000,00	42.900.000,00
85608	LANDESKLINIKUM THERMENREGION HAINBURG; INVESTITIONEN ZU- UND UMBAU	2068	65.000.000,00	0,00	65.000.000,00
85615	LANDESKLINIKUM MOSTVIERTEL AMSTETTEN-MAUER; INVESTITIONEN NEUBAU DROGENTHERAPIE	2068	8.300.000,00	0,00	8.300.000,00
85616	LANDESKLINIKUM MOSTVIERTEL MELK; INVESTITIONEN ZU- UND UMBAU	2068	53.900.000,00	0,00	53.900.000,00
85618	LANDESKLINIKUM THERMENREGION BADEN-MÖDLING; INVESTITIONEN NEUBAU	2068	330.500.000,00	0,00	330.500.000,00
85619	LANDESKLINIKUM THERMENREGION NEUNKIRCHEN; INVESTITIONEN NEUBAU	2068	166.800.000,00	0,00	166.800.000,00
85620	LANDESKLINIKUM MOSTVIERTEL SCHEIBBS; INVESTITIONEN ZU- UND UMBAU	2068	39.603.000,00	8.650.000,00	48.253.000,00

Gesamt	735.303.000,00	20.150.000,00	755.453.000,00
---------------	-----------------------	----------------------	-----------------------

**Sonderfinanzierungsmodell Forderungskauf des Landes Niederösterreich
für das Jahr 2010 - Abgeschlossene Projekte
LHStV Mag. SOBOTKA**

JAH R	TILGUNG	ZINSEN	SUMME
2011	0,00	181.376,91	181.376,91
2012	1.216.339,21	222.953,63	1.439.292,84
2013	1.241.973,36	197.319,48	1.439.292,84
2014	1.267.501,73	171.791,11	1.439.292,84
2015	1.293.554,83	145.738,01	1.439.292,84
ab 2016	6.157.638,82	319.179,04	6.476.817,86
Gesamt	11.177.007,95	1.238.358,18	12.415.366,13

18. Jan. 2011



LANDESHAUPTMANN-STELLVERTRETER
Dr. Josef LEITNER

3109 St. Pölten, Landhausplatz 1

TELEFON 02742/9005 Durchwahl 12500
FAX 02742/9005 - 13570 oder 15460
post.lhstleitner@noel.gv.at

17. Jänner 2011

Bearbeiter: HR Mag. Thaller
Durchwahl: 12114

Herrn Landesamtsdirektor
Dr. Werner Seif
- Im Hause -

Amt der NÖ Landesregierung

18. JAN. 2011

LAD1

Bearbeiter

Beilagen

Sehr geehrter Herr Landesamtsdirektor!

In meinem Ressort gibt es keine Leasingverbindlichkeiten des Landes, keine
Schuldeinlösungen in laufenden Projekten sowie keinen
NÖ Gemeindeförderungsbericht 2010 über die den Gemeinden und
Gemeindeverbänden gewährten Förderungen.

Mit freundlichen Grüßen

Oberwimmer Viktoria (LAD1)

Betreff: WG: Leasingbericht 2010 - LR Mag. Mikl-Leitner

Von: Frühwald Doris, (Büro LR Mikl-Leitner)
Gesendet: Montag, 18. April 2011 14:02
An: Posch Christian (LAD1-SE)
Betreff: WG: Leasingbericht 2010 - LR Mag. Mikl-Leitner

Sehr geehrter Herr Posch!

Anbei darf ich die Leasingverbindlichkeiten in der Zuständigkeit von Frau Landesrätin Mag. Johanna Mikl-Leitner übermitteln.

Mit freundlichen Grüßen

Mag. Susanne Schiller
Büroleiterin

Büro Landesrätin Mag. Johanna Mikl-Leitner Landhausplatz 1, 3109 St. Pölten
Tel.: 02742/9005/12626
Fax: 02742/9005/12650
<mailto:susanne.schiller@noel.gv.at>

**Aufstellung der Leasingverbindlichkeiten des Landes Niederösterreich
für das Jahr 2010 - Abgeschlossene Projekte
LR Mag. MIKL-LEITNER**

TEILABSCHNITT	PROJEKTBEZEICHNUNG	JAHR	TILGUNG pro Jahr	KAUTIONEN pro Jahr	ZINSEN / MIETE pro JAHR	SUMME (jährlich)
85821	LANDESPFLEGEHEIM AMSTETTEN; INVESTITIONEN ZU- UND UMBAU	2011	309.592,45	73.594,62	79.072,09	462.259,16
		2012	322.300,68	73.594,62	66.363,86	462.259,16
		2013	335.430,39	73.594,62	53.234,15	462.259,16
		2014	348.995,53	73.594,62	39.669,01	462.259,16
		2015	363.010,56	73.594,62	25.653,98	462.259,16
		ab 2016 *	670.398,87	128.790,58	11.174,15	810.363,60
			2.349.728,48	496.763,68	275.167,24	3.121.659,40
85822	LANDESPFLEGEHEIM ST. PETER IN DER AU, INV. INV.RL.	2011	392.846,17	39.474,86	178.862,85	611.183,88
		2012	409.037,47	39.474,86	162.671,55	611.183,88
		2013	425.835,16	39.474,86	145.873,86	611.183,88
		2014	443.261,97	39.474,86	128.447,05	611.183,88
		2015	461.341,43	39.474,86	110.367,59	611.183,88
		ab 2016 *	2.843.451,73	213.822,16	256.039,20	3.313.313,09
			4.975.773,93	411.196,46	982.262,10	6.369.232,49
85823	LANDESPFLEGEHEIM WALLSEE, INV NEUBAU	2011	454.934,73	135.667,35	117.383,24	707.985,32
		2012	461.566,79	135.667,35	110.761,18	707.985,32
		2013	468.253,15	135.667,35	104.064,82	707.985,32
		2014	475.024,63	135.667,35	97.293,34	707.985,32
		2015	372.564,13	124.764,59	91.713,47	589.042,19
		ab 2016 *	6.302.862,52	1.871.468,82	661.301,51	8.835.632,85
			8.535.195,95	2.538.902,81	1.182.517,56	12.256.616,32
85824	LANDESPFLEGEHEIM WAIDHOFEN AN DER YBBS; INV. NEUBAU	2011	285.993,64	63.494,41	73.266,03	422.754,08
		2012	297.584,27	63.494,41	61.675,40	422.754,08
		2013	309.559,29	63.494,41	49.700,38	422.754,08
		2014	321.931,46	63.494,41	37.328,21	422.754,08
		2015	334.713,95	63.494,41	24.545,72	422.754,08
		ab 2016 *	648.257,77	116.406,42	11.339,31	776.003,50
			2.198.040,38	433.878,47	257.855,05	2.889.773,90

85827	LANDESPFLEGEHEIM POTTENDORF; INVEST. NEUBAU	2011 2012 2013 2014 2015 ab 2016 *	325.562,26 341.052,95 357.123,81 373.796,55 391.093,73 2.321.842,78 4.110.472,08	88.052,29 88.052,29 88.052,29 88.052,29 88.052,29 454.936,83 895.198,28	165.773,21 150.282,52 134.211,66 117.538,92 100.241,74 218.209,17 886.257,22	579.387,76 579.387,76 579.387,76 579.387,76 579.387,76 2.994.988,78 5.891.927,58
85828	LANDESPFLEGEHEIM HAINBIRG/DONAU; INVEST INV.RL.	2011 2012 2013 2014 2015 ab 2016 *	363.404,19 372.762,50 382.330,07 392.112,30 402.114,69 6.561.691,93 8.474.415,68	120.182,97 120.182,97 120.182,97 120.182,97 120.182,97 1.938.553,73 2.539.468,58	203.605,09 194.246,78 184.679,21 174.896,98 164.894,59 1.438.282,56 2.360.605,21	687.192,25 687.192,25 687.192,25 687.192,25 687.192,25 9.938.528,22 13.374.489,47
85829	LANDESPFLEGEHEIM BERNDORF; INVESTITIONEN INV.RL.	2011 2012 2013 2014 2015 ab 2016 *	183.404,49 195.469,42 207.943,54 220.840,72 234.175,30 2.259.548,86 3.301.382,33	172.333,84 172.333,84 172.333,84 172.333,84 172.333,84 1.306.864,95 2.168.534,15	196.213,50 183.452,67 170.259,06 156.617,98 142.514,27 566.945,53 1.416.003,01	551.951,83 551.255,93 550.536,44 549.792,54 549.023,41 4.133.359,34 6.885.919,49
85831	LANDESPFLEGEHEIM ZISTERSDORF; INVEST. NEUBAU	2011 2012 2013 2014 2015 ab 2016 *	587.552,60 595.104,21 374.252,17 379.274,80 384.348,00 5.482.148,03 7.802.679,81	147.473,02 147.473,02 124.518,81 124.518,81 124.518,81 1.618.744,53 2.287.247,00	93.413,09 85.861,48 80.888,93 75.866,30 70.793,10 434.686,27 841.509,17	828.438,71 828.438,71 579.659,91 579.659,91 579.659,91 7.535.578,83 10.931.435,98
85832	LANDESPFLEGEHEIM ORTH AN DER DONAU; INVEST. NEUBAU	2011 2012 2013 2014 2015 ab 2016 *	321.223,10 336.585,24 352.522,73 369.057,12 386.210,74 2.502.762,02 4.268.360,95	88.959,00 88.959,00 88.959,00 88.959,00 88.959,00 496.687,75 941.482,75	173.267,78 157.905,64 141.968,15 125.433,76 108.280,14 260.749,66 967.605,13	583.449,88 583.449,88 583.449,88 583.449,88 583.449,88 3.260.199,43 6.177.448,83

85833	LANDESPFLEGEHEIM SCHREMS; INVESTITIONEN NEUBAU	2011 2012 2013 2014 2015 ab 2016 *	209.555,97 212.419,12 215.312,28 218.235,76 221.189,88 2.360.183,22 3.436.896,23	63.632,14 63.632,14 63.632,14 63.632,14 63.632,14 631.018,72 949.179,42	45.968,31 43.105,16 40.212,00 37.288,52 34.334,40 173.638,58 374.546,97	319.156,42 319.156,42 319.156,42 319.156,42 319.156,42 3.164.840,52 4.760.622,62
85834	LANDESPFLEGEHEIM WEITRA; INVESTITIONEN NEUBAU	2011 2012 2013 2014 2015 ab 2016 *	329.220,00 342.601,41 356.426,61 370.710,32 385.467,74 852.614,55 2.637.040,63	74.265,01 74.265,01 74.265,01 74.265,01 74.265,01 154.718,77 526.043,82	88.583,14 75.201,73 61.376,53 47.092,82 32.335,40 18.424,60 323.014,22	492.068,15 492.068,15 492.068,15 492.068,15 492.068,15 1.025.757,92 3.486.098,67
85835	LANDESPFLEGEHEIM RETZ; INVESTITIONEN NEUBAU (INV.RL.)	2011 2012 2013 2014 2015 ab 2016 *	453.212,37 462.006,78 470.932,03 479.990,07 489.182,87 7.208.154,27 9.563.478,39	137.888,89 137.888,89 137.888,89 137.888,89 137.888,89 2.179.777,78 2.869.222,23	173.596,55 164.802,14 155.876,89 146.818,85 137.626,05 1.175.592,21 1.954.312,69	764.697,81 764.697,81 764.697,81 764.697,81 764.697,81 10.563.524,26 14.387.013,31
85836	LANDESPFLEGEHEIM HOLLABRUNN; INV. ZUBAU	2011 2012 2013 2014 2015 ab 2016 *	267.608,63 278.824,92 290.461,28 302.533,45 315.057,74 1.458.241,68 2.912.727,70	31.875,57 31.875,57 31.875,57 31.875,57 31.875,57 132.814,87 292.192,72	104.886,25 93.669,96 82.033,60 69.961,43 57.437,14 94.856,96 502.845,34	404.370,45 404.370,45 404.370,45 404.370,45 404.370,45 1.685.913,51 3.707.765,76
85837	LANDESPFLEGEHEIM EGGENBURG; INVESTITIONEN INV.RL.	2011 2012 2013 2014 2015 ab 2016 *	220.084,98 230.750,20 241.814,86 253.293,91 265.202,88 2.046.543,53 3.257.690,36	64.685,36 64.685,36 64.685,36 64.685,36 64.685,36 420.454,84 743.881,64	134.176,54 123.511,32 112.446,66 100.967,61 89.058,64 298.081,75 818.242,52	418.946,88 418.946,88 418.946,88 418.946,88 418.946,88 2.725.080,12 4.819.814,52

85839	LANDESPFLEGEHEIM STOCKERAU; INVESTITIONEN NEUBAU	2011 2012 2013 2014 2015 ab 2016 *	612.334,52 620.255,58 628.258,34 636.343,67 379.582,94 6.353.944,55 9.230.719,60	155.498,74 155.498,74 155.498,74 155.498,74 128.434,09 1.926.511,35 2.676.940,40	113.745,32 105.824,26 97.821,50 89.736,17 84.548,98 608.034,21 1.099.710,44	881.578,58 881.578,58 881.578,58 881.578,58 592.566,01 8.888.490,11 13.007.370,44
85841	LANDESPFLEGEHEIM MAUTERN; INVESTITIONEN INV.RL.	2011 2012 2013 2014 2015 ab 2016 *	321.004,32 326.623,00 332.315,47 338.082,69 343.925,64 5.697.079,58 7.359.030,70	108.520,08 108.520,08 108.520,08 108.520,08 108.520,08 1.739.821,84 2.282.422,24	121.277,24 115.658,56 109.966,09 104.198,87 98.355,92 811.880,38 1.361.337,06	550.801,64 550.801,64 550.801,64 550.801,64 550.801,64 8.248.781,80 11.002.790,00
85846	LANDESPFLEGEHEIM MANK; INVESTITIONEN NEUBAU	2011 2012 2013 2014 2015 ab 2016 *	323.565,66 337.444,45 351.783,52 366.598,15 381.904,09 1.960.919,14 3.722.215,01	94.916,65 94.916,65 94.916,65 94.916,65 94.916,65 435.034,64 909.617,89	135.248,55 121.369,76 107.030,69 92.216,06 76.910,12 144.172,81 676.947,99	553.730,86 553.730,86 553.730,86 553.730,86 553.730,86 2.540.126,59 5.308.780,89
85848	LANDESPFLEGEHEIM LAA AN DER THAYA; INVEST. NEUBAU	2011 2012 2013 2014 2015 ab 2016 *	325.794,74 341.368,39 357.525,30 374.287,31 391.677,10 2.495.429,72 4.286.082,56	90.034,52 90.034,52 90.034,52 90.034,52 90.034,52 495.189,86 945.362,46	173.843,73 158.270,08 142.113,17 125.351,16 107.961,37 255.291,95 962.831,46	589.672,99 589.672,99 589.672,99 589.672,99 589.672,99 3.245.911,53 6.194.276,48
85851	LANDESPFLEGEHEIM VOESENDORF; INVEST. INV.RL.	2011 2012 2013 2014 2015 ab 2016 *	198.038,93 211.022,86 224.447,13 238.326,70 252.676,99 2.436.698,49 3.561.211,10	184.796,20 184.796,20 184.796,20 184.796,20 184.796,20 1.401.371,19 2.325.352,19	211.159,20 197.426,36 183.227,79 168.547,66 153.369,65 610.130,06 1.523.860,72	593.994,33 593.245,42 592.471,12 591.670,56 590.842,84 4.448.199,74 7.410.424,01

85852	LANDESPFLEGEHEIM MOEDLING; INVESTITIONEN GENERSALSAMIERUNG	2011 2012 2013 2014 2015 ab 2016 *	422.404,70 439.114,46 456.378,40 474.214,88 492.642,92 1.270.391,67 3.555.147,03	81.438,93 81.438,93 81.438,93 81.438,93 81.438,93 196.810,75 604.005,40	117.335,41 100.625,65 83.361,71 65.525,23 47.097,19 36.445,43 450.390,62	621.179,04 621.179,04 621.179,04 621.179,04 621.179,04 1.503.647,85 4.609.543,05
85855	LANDESPFLEGEHEIM GLOGGNITZ; INVESTITIONEN ZU- UND UMBAU	2011 2012 2013 2014 2015 ab 2016 *	541.856,06 548.911,51 556.040,48 332.864,42 337.394,24 5.225.874,69 7.542.941,40	135.870,47 135.870,47 135.870,47 111.715,43 111.715,43 1.564.016,02 2.195.058,29	91.682,79 84.627,34 77.498,37 73.014,24 68.484,42 456.426,55 851.733,71	769.409,32 769.409,32 769.409,32 517.594,09 517.594,09 7.246.317,26 10.589.733,40
85857	LANDESPFLEGEHEIM NEUNKIRCHEN; INVEST. INV.RL.	2011 2012 2013 2014 2015 ab 2016 *	181.781,21 193.995,95 206.624,96 219.682,28 233.182,44 2.258.025,90 3.293.292,74	178.374,26 178.374,26 178.374,26 178.374,26 178.374,26 1.352.671,47 2.244.542,77	198.649,85 185.730,57 172.373,13 158.562,67 144.283,83 573.985,16 1.433.585,21	558.805,32 558.100,78 557.372,35 556.619,21 555.840,53 4.184.682,53 6.971.420,72
85859	LANDESPFLEGEHEIM ST. POELTEN; INVEST. NEUBAU	2011 2012 2013 2014 2015 ab 2016 *	218.167,75 230.451,53 243.103,82 256.135,69 269.558,51 3.383.986,30 4.601.403,60	191.291,62 191.291,62 191.291,62 191.291,62 191.291,62 1.849.152,33 2.805.610,43	222.210,42 209.926,64 197.274,35 184.242,48 170.819,66 870.924,62 1.855.398,17	631.669,79 631.669,79 631.669,79 631.669,79 631.669,79 6.104.063,25 9.262.412,20
85860	LANDESPFLEGEHEIM WILHELMSBURG; INVEST. INV.RL.	2011 2012 2013 2014 2015 ab 2016 *	207.335,32 220.752,88 234.625,49 248.968,59 263.798,15 2.572.126,82 3.747.607,25	188.285,52 188.285,52 188.285,52 188.285,52 188.285,52 1.443.522,32 2.384.949,92	219.983,34 205.791,87 191.119,10 175.948,70 160.263,78 645.103,87 1.598.210,66	615.604,18 614.830,27 614.030,11 613.202,81 612.347,45 4.660.753,01 7.730.767,83

85867	LANDESPFLEGEHEIM RAABS; INVESTITIONEN NEUBAU	2011 2012 2013 2014 2015 ab 2016 *	523.545,00 531.819,31 540.192,68 548.666,30 557.241,38 8.396.350,66 11.097.815,33	169.278,76 169.278,76 169.278,76 169.278,76 169.278,76 2.542.452,79 3.388.846,59	165.487,89 157.213,58 148.840,21 140.366,59 131.791,51 1.022.361,35 1.766.061,13	858.311,65 858.311,65 858.311,65 858.311,65 858.311,65 11.961.164,80 16.252.723,05
85868	LANDESPFLEGEHEIM ZWETTL; INVESTITIONEN NEUBAU	2011 2012 2013 2014 2015 ab 2016 *	301.021,72 316.118,94 331.781,58 348.030,82 364.888,62 2.377.739,42 4.039.581,10	102.086,07 102.086,07 102.086,07 102.086,07 102.086,07 569.980,55 1.080.410,90	170.279,71 155.182,49 139.519,85 123.270,61 106.412,81 256.252,94 950.918,41	573.387,50 573.387,50 573.387,50 573.387,50 573.387,50 3.203.972,91 6.070.910,41
85871	LANDESPFLEGEHEIM KLOSTERNEUBURG; INVEST. INV.RL.	2011 2012 2013 2014 2015 ab 2016 *	223.894,76 241.292,90 259.345,93 278.078,49 297.516,16 4.219.688,07 5.519.816,31	238.317,82 238.317,82 238.317,82 238.317,82 238.317,82 2.383.178,20 3.574.767,30	313.144,02 295.745,88 277.692,85 258.960,29 239.522,62 1.150.699,73 2.535.765,39	775.356,60 775.356,60 775.356,60 775.356,60 775.356,60 7.753.566,00 11.630.349,00
85873	LANDESPFLEGEHEIM TULLN; INVESTITIONEN INV.RL.	2011 2012 2013 2014 2015 ab 2016 *	1.170.687,16 1.173.787,25 1.176.893,73 907.870,40 910.357,26 11.694.138,26 17.033.734,06	333.093,15 333.093,15 333.093,15 304.299,38 304.299,38 4.121.706,18 5.729.584,39	45.548,61 42.448,52 39.342,04 36.466,02 33.979,16 232.095,16 429.879,51	1.549.328,92 1.549.328,92 1.549.328,92 1.248.635,80 1.248.635,80 16.047.939,60 23.193.197,96
85875	LANDESPFLEGEHEIM WIENER NEUSTADT; INVEST. NEUBAU	2011 2012 2013 2014 2015 ab 2016 *	788.624,65 665.866,97 578.557,82 581.670,26 584.796,24 7.527.106,27 10.726.622,21	157.750,48 145.854,18 137.356,82 137.356,82 137.356,82 1.705.513,85 2.421.188,97	56.071,83 52.143,49 48.686,72 45.574,28 42.448,30 261.697,40 506.622,02	1.002.446,96 863.864,64 764.601,36 764.601,36 764.601,36 9.494.317,52 13.654.433,20

85876	LANDESPFLEGEHEIM MELK; INVESTITIONEN ZU- UND UMBAU	2011	467.256,35	93.540,55	28.948,25	589.745,15
		2012	384.475,60	84.679,25	26.741,54	495.896,39
		2013	331.927,11	78.882,42	24.870,98	435.680,51
		2014	326.408,80	78.063,94	23.193,16	427.665,90
		2015	328.082,79	78.063,94	21.519,17	427.665,90
		ab 2016	3.982.772,53	917.251,30	124.995,43	5.025.019,26
		*	5.820.923,18	1.330.481,40	250.268,53	7.401.673,11
85877	LANDESPFLEGEHEIM WAIHDHOFENTHAYA; INVEST. INV.RL.	2011	548.974,41	169.575,79	157.600,51	876.150,71
		2012	557.222,27	169.575,79	149.352,65	876.150,71
		2013	565.564,95	169.575,79	141.009,97	876.150,71
		2014	574.003,54	169.575,79	132.571,38	876.150,71
		2015	582.539,16	169.575,79	124.035,76	876.150,71
		ab 2016	8.227.361,06	2.495.304,00	960.917,66	11.683.582,72
		*	11.055.665,39	3.343.182,95	1.665.487,93	16.064.336,27
85878	LANDESPFLEGEHEIM MAUER; INVESTITIONEN UMB AU	2011	355.439,13	62.211,85	80.426,60	498.077,58
		2012	360.263,02	62.211,85	75.602,71	498.077,58
		2013	365.143,37	62.211,85	70.722,36	498.077,58
		2014	322.390,71	58.062,57	65.381,63	445.834,91
		2015	292.551,81	55.098,79	61.357,25	409.007,85
		ab 2016	4.291.131,63	794.340,89	422.386,68	5.507.859,20
		*	5.986.919,67	1.094.137,80	775.877,23	7.856.934,70
85879	LANDESPFLEGEHEIM HOCHEGG; INVESTITIONEN INV.RL.	2011	66.474,09	21.453,28	40.380,77	128.308,14
		2012	69.390,16	21.453,28	37.464,70	128.308,14
		2013	72.402,95	21.453,28	34.451,91	128.308,14
		2014	75.515,65	21.453,28	31.339,21	128.308,14
		2015	78.731,58	21.453,28	28.123,28	128.308,14
		ab 2016	713.427,27	162.687,37	97.396,98	973.511,62
		*	1.075.941,70	269.953,77	269.156,85	1.615.052,32
GESAMTSUMME		2011	12.502.396,06	4.057.914,07	4.491.091,71	21.051.401,84
		2012	12.628.232,99	4.037.156,47	4.150.658,04	20.816.047,50
		2013	12.601.110,40	3.999.908,07	3.803.748,69	20.404.767,16
		2014	12.397.187,94	3.941.991,50	3.449.687,19	19.788.876,63
		2015	12.348.721,66	3.901.060,31	3.091.081,01	19.340.862,98
		ab 2016	128.602.893,79	39.761.577,65	15.120.519,83	183.484.991,27
		*	191.080.552,84	59.699.608,07	34.106.786,47	284.886.947,38

**Auflistung der Leasingverbindlichkeiten des Landes Niederösterreich
für das Jahr 2010 - Laufende Projekte (vorläufige Berechnung)**

LR Mag. MIKL-LEITNER

TEILABSCHNITT	PROJEKTBEZEICHNUNG		TILGUNG	ZINSEN / MIETE	SUMME
	JAHRE	JAHRE			
85821	LANDESPFLEGEHEIM AMSTETTEN; INVESTITIONEN	2068	11.970.000,00	4.453.000,00	16.423.000,00
85825	LANDESPFLEGEHEIM BADEN; INVESTITIONEN	2068	23.500.000,00	0,00	23.500.000,00
85840	LANDESPFLEGEHEIM LITSCHAU; INVESTITIONEN	2068	11.285.000,00	3.380.000,00	14.665.000,00
85852	LANDESPFLEGEHEIM MOEDLING; INVESTITIONEN	2068	12.930.000,00	4.947.000,00	17.877.000,00
85856	LANDESPFLEGEHEIM SCHEIBLINGKIRCHEN; INVESTITIONEN	2068	12.900.000,00	6.400.000,00	19.300.000,00
85878	LANDESPFLEGEHEIM MAUER; INVESTITIONEN	2068	8.000.000,00	1.641.000,00	9.641.000,00

Gesamt	80.585.000,00	20.821.000,00	101.406.000,00
---------------	----------------------	----------------------	-----------------------

**Sonderfinanzierungsmodell Forderungskauf des Landes Niederösterreich
für das Jahr 2010 - Abgeschlossene Projekte
LR Mag. MIKL-LEITNER**

JAH R	TILGUNG	ZINSEN	SUMME
2011	9.331,03	1.925,49	11.256,52
2012	9.640,49	1.616,03	11.256,52
2013	9.960,21	1.296,31	11.256,52
2014	10.290,54	965,98	11.256,52
2015	10.631,82	624,70	11.256,52
ab 2016	19.461,11	272,10	19.733,21
Gesamt	69.315,20	6.700,61	76.015,81

Oberwimmer Viktoria (LAD1)

Von: Dultinger Susanne (Büro LR Bohuslav)
Gesendet: Donnerstag, 14. April 2011 12:26
An: #LAD1
Betreff: WG: Leasingbericht 2010 - LR Dr. Bohuslav
Anlagen: Leasingbericht 2010 - LR Dr. Bohuslav.pdf

Beiliegend die von der Finanzabteilung übermittelte Auflistung der Leasingverbindlichkeiten (inkl. Forderungskauf) für das Jahr 2010 aus dem Ressort von LR Dr. Petra Bohuslav.

Mit freundlichen Grüßen
Susanne Dultinger
Büro Landesrätin Dr. Petra Bohuslav
Landhausplatz 1, 3109 St. Pölten
Tel. 02742/9005/13574
Fax. 02742/9005/13730
mailto: susanne.dultinger@noel.gv.at

**Auflistung der Leasingverbindlichkeiten des Landes Niederösterreich
für das Jahr 2010 - Abgeschlossene Projekte
LR Dr. BOHUSLAV**

TEILABSCHNITT	PROJEKTBEZEICHNUNG		JAHR	TILGUNG pro Jahr	KAUTIONEN pro Jahr	ZINSEN / MIETE pro JAHR	SUMME (jährlich)
26120	NOE LANDESSPORTSCHULE ST. POELTEN; INVESTITIONEN NEUBAU		2011	1.608.131,28	231.186,29	337.839,06	2.177.156,63
			2012	1.660.394,85	230.486,29	282.523,55	2.173.404,69
			2013	1.709.406,09	229.664,61	225.628,04	2.164.698,74
			2014	1.766.008,51	229.467,77	166.977,83	2.162.454,11
			2015	1.446.620,64	200.522,38	119.935,88	1.767.078,90
			ab 2016 *	5.575.770,81	1.721.541,66	907.990,07	8.205.302,54
			13.766.332,18	2.842.869,00	2.040.894,43	18.650.095,61	
GESAMTSUMME							
			2011	1.608.131,28	231.186,29	337.839,06	2.177.156,63
			2012	1.660.394,85	230.486,29	282.523,55	2.173.404,69
			2013	1.709.406,09	229.664,61	225.628,04	2.164.698,74
			2014	1.766.008,51	229.467,77	166.977,83	2.162.454,11
			2015	1.446.620,64	200.522,38	119.935,88	1.767.078,90
			ab 2016 *	5.575.770,81	1.721.541,66	907.990,07	8.205.302,54
				13.766.332,18	2.842.869,00	2.040.894,43	18.650.095,61

**Auflistung der Leasingverbindlichkeiten des Landes Niederösterreich
für das Jahr 2010 - Laufende Projekte (vorläufige Berechnung)**

LR Dr. BOHUSLAV

TEILABSCHNITT	PROJEKTBEZEICHNUNG	JAHR	TILGUNG	ZINSEN / MIETE	SUMME
26120	NOE LANDESSPORTSCHULE ST. POELTEN; INVESTITIONEN NEUBAU	2068	11.723.000,00	7.084.000,00	18.807.000,00
Gesamt			11.723.000,00	7.084.000,00	18.807.000,00

**Sonderfinanzierungsmodell Forderungskauf des Landes Niederösterreich
für das Jahr 2010 - Abgeschlossene Projekte
LR Dr. BOHUSLAV**

JAH R	T I L G U N G	Z I N S E N	S U M M E
2011	335.825,14	18.584,21	354.409,35
2012	117.165,57	4.554,42	121.719,99
2013	0,00	0,00	0,00
2014	0,00	0,00	0,00
2015	0,00	0,00	0,00
ab 2016	0,00	0,00	0,00
Gesamt	452.990,71	23.138,63	476.129,34

Oberwimmer Viktoria (LAD1)

Betreff: WG: Leasingbericht 2010 - LR Mag. Heuras

Von: Hinterhofer Manuela (Büro LR Heuras)
Gesendet: Donnerstag, 14. April 2011 11:33
An: Posch Christian (LAD1-SE)
Betreff: WG: Leasingbericht 2010 - LR Mag. Heuras

Sehr geehrter Herr Posch!

Zu den Landtagsbeschlüssen vom 20. Jänner 1994 bzw. vom 17. Juni 2002 wird im Sinne des Schreibens vom 13. Jänner 2011, LAD1-SE-3071/031-2011, der Leasingbericht 2010 von Herrn Landesrat Mag. Heuras übermittelt.
Weiters werden Sonderfinanzierungen/Forderungskauf für das Jahr 2010 aufgelistet.

Mit besten Grüßen

Manuela Hinterhofer
Büro LR Mag. Johann Heuras
3109 St. Pölten, Landhausplatz 1
Tel: 02742/9005-12373
Fax: 02742/9005-13609
mailto: manuela.hinterhofer@noel.gv.at

Aufstufung der Leasingverbindlichkeiten des Landes Niederösterreich für das Jahr 2010 - Abgeschlossene Projekte LR Mag. HEURAS

TEILABSCHNITT	PROJEKTBEZEICHNUNG	JAHR	TILGUNG pro Jahr	KAUTIONEN pro Jahr	ZINSEN / MIETE pro JAHR	SUMME (jährlich)
21312	WALDSCHULE WIENER NEUSTADT; INVESTITIONEN NEUBAU (SCHULE)	2011	83.147,71	27.288,40	22.427,18	132.863,29
		2012	86.810,28	27.288,40	18.764,61	132.863,29
		2013	90.594,32	27.288,40	14.980,57	132.863,29
		2014	94.503,85	27.288,40	11.071,04	132.863,29
		2015	98.543,04	27.288,40	7.031,85	132.863,29
		ab 2016 *	173.580,20	45.480,67	2.858,71	221.919,58
			627.179,40	181.922,67	77.133,96	886.236,03
21321	SONDERSCHULEN, SONSTIGE; INVESTITIONEN HINTERBRUEHL, UM- UND ZUBAU	2011	106.260,09	31.548,87	31.196,39	169.005,35
		2012	108.310,45	31.548,87	29.146,02	169.005,34
		2013	110.390,92	31.548,87	27.065,55	169.005,34
		2014	112.501,93	31.548,87	24.954,55	169.005,35
		2015	114.643,93	31.548,87	22.812,55	169.005,35
		ab 2016 *	1.248.249,41	310.230,56	103.578,49	1.662.058,46
			1.800.356,73	467.974,91	238.753,55	2.507.085,19
21321	SONDERSCHULEN, SONSTIGE; INVESTITIONEN ALLENSTEIG, UM- UND ZUBAU; TURNSAAL	2011	14.540,66	6.696,93	6.452,52	27.690,11
		2012	14.922,22	6.696,93	6.070,97	27.690,12
		2013	15.310,21	6.696,93	5.682,97	27.690,11
		2014	15.704,77	6.696,93	5.288,41	27.690,11
		2015	16.105,99	6.696,93	4.887,19	27.690,11
		ab 2016 *	205.670,52	73.666,23	25.254,49	304.591,24
			282.254,37	107.150,88	53.636,55	443.041,80
21321	SONDERSCHULEN, SONSTIGE; INVESTITIONEN ALLENSTEIG; UM- UND ZUBAU	2011	38.045,64	8.306,47	12.081,51	58.433,62
		2012	38.984,96	8.306,47	11.142,18	58.433,61
		2013	39.943,87	8.306,47	10.183,27	58.433,61
		2014	40.922,81	8.306,47	9.204,34	58.433,62
		2015	24.443,82	6.960,62	8.694,20	40.098,64
		ab 2016 *	433.669,10	104.409,30	63.401,25	601.479,65
			616.010,20	144.595,80	114.706,75	875.312,75

22058	LANDESBERUFSSCHULEN, AUSBAUPROGRAMM; INVESTITIONEN AUSBAU (LBS Eggenburg, Lilienfeld, Schrems, Stockerau, Pöchlarn, Neunkirchen, St. Pölten, Theresienfeld, Qualifizierungsmaßnahmen, Zistersdorf, Waldegg, Innovationsmaßnahmen, Mistelbach)	2011	4.241.418,34	855.074,17	979.430,55	6.075.923,06
		2012	4.034.558,75	905.473,11	1.025.540,18	5.965.572,04
		2013	3.887.857,27	890.088,28	942.873,85	5.720.819,40
		2014	3.882.256,09	880.523,56	859.960,23	5.622.739,88
		2015	3.841.508,58	868.097,02	777.633,08	5.487.238,68
		ab 2016	40.200.290,39	9.009.664,10	4.141.417,14	53.351.371,63
		*	60.087.889,42	13.408.920,24	8.726.855,03	82.223.664,69
22058	LANDESBERUFSSCHULEN; AUSBAUPROGRAMM; INVESTITIONEN AUSBAU (LBS Pöchlarn, Laa/Thaya, Mistelbach)	2011	270.587,55	54.169,31	58.599,51	383.356,37
		2012	237.891,20	51.125,53	49.164,87	338.181,60
		2013	247.644,17	51.125,53	39.411,90	338.181,60
		2014	257.726,19	51.125,53	29.329,88	338.181,60
		2015	268.148,39	51.125,53	18.907,68	338.181,60
		ab 2016	490.939,18	88.654,38	8.133,84	587.727,40
		*	1.772.936,68	347.325,81	203.547,68	2.323.810,17
41093	LANDES-REHABILITATIONSHOME WIENER NEUSTADT; INVESTITIONEN SCHWIMMBADSANIERUNG	2011	44.394,42	6.318,66	17.759,84	68.472,92
		2012	45.127,03	6.318,66	17.027,23	68.472,92
		2013	45.869,98	6.318,66	16.284,29	68.472,93
		2014	46.623,38	6.318,66	15.530,88	68.472,92
		2015	47.387,41	6.318,66	14.766,85	68.472,92
		ab 2016	933.531,95	107.417,22	123.090,57	1.164.039,74
		*	1.162.934,17	139.010,52	204.459,66	1.506.404,35

GESAMTSUMME	2011	4.798.394,41	989.402,81	1.127.947,50	6.915.744,72
	2012	4.566.604,89	1.036.757,97	1.156.856,06	6.760.218,92
	2013	4.437.610,74	1.021.373,14	1.056.482,40	6.515.466,28
	2014	4.450.239,02	1.011.808,42	955.339,33	6.417.386,77
	2015	4.410.781,16	998.036,03	854.733,40	6.263.550,59
	ab 2016	43.685.930,75	9.739.522,46	4.467.734,49	57.893.187,70
	*	66.349.560,97	14.796.900,83	9.619.093,18	90.765.554,98

**Sonderfinanzierungsmodell Forderungskauf des Landes Niederösterreich
für das Jahr 2010 - Abgeschlossene Projekte
LR Mag. HEURAS**

Jahr	TILGUNG	ZINSEN	SUMME
2011	15.427,68	1.319,48	16.747,16
2012	15.725,65	1.021,51	16.747,16
2013	16.035,49	711,67	16.747,16
2014	16.348,34	398,82	16.747,16
2015	8.293,81	79,85	8.373,66
ab 2016	0,00	0,00	0,00
Gesamt	71.830,97	3.531,33	75.362,30

Büro Landesrat
Dr. Stephan Pernkopf



Herrn Landesamtsdirektor
Votr. Hofrat Dr. Werner Seif

St. Pölten, am 20. April 2011

Landesamtsdirektion

Amt der NÖ Landesregierung

LR-P-L-67/007-2011

20. APR. 2011

LAD1

Bearbeiter

Beilagen

Sehr geehrter Herr Landesamtsdirektor!

Bezugnehmend auf das Schreiben vom 13. Jänner 2011, LAD1-SE-3071/031-2011, betreffend Leasingverbindlichkeiten des Landes, Schuldeinlösungen, Bericht 2010 an den Landtag dürfen wir im Auftrag von Herrn Landesrat Dr. Stephan Pernkopf beiliegende Unterlage zur weiteren Verwendung übermitteln.

Mit freundlichen Grüßen

Ing. Johann Watschka

**Auflistung der Leasingverbindlichkeiten des Landes Niederösterreich
für das Jahr 2010 - Abgeschlossene Projekte
LR Dr. PERNKOPF**

TEILABSCHNITT	PROJEKTBEZEICHNUNG		JAHR	TILGUNG pro Jahr	KAUTIONEN pro Jahr	ZINSEN / MIETE pro JAHR	SUMME (jährlich)
16112	LANDES-FEUERWEHRSCHULE TULLN; INVESTITIONEN		2011	1.475.353,58	749.121,68	511.206,03	2.735.681,29
			2012	1.500.329,05	749.121,68	486.230,55	2.735.681,28
			2013	1.525.567,27	749.121,68	460.992,33	2.735.681,28
			2014	1.551.070,95	749.121,68	435.488,66	2.735.681,29
			2015	1.420.363,00	734.993,72	408.958,85	2.564.315,57
			ab 2016 *	23.236.748,31	11.175.577,43	3.240.531,82	37.652.857,56
			30.709.432,16	14.907.057,87	5.543.408,24	51.159.898,27	
22922	LW. FACHSCHULE GIESSHUEBL BEI AMSTETTEN; INVESTITIONEN SANIERUNG		2011	197.020,67	44.838,08	16.697,49	258.556,24
			2012	198.060,15	44.838,08	15.657,99	258.556,22
			2013	199.103,97	44.838,08	14.614,19	258.556,24
			2014	200.152,09	44.838,08	13.566,06	258.556,23
			2015	201.204,58	44.838,08	12.513,58	258.556,24
			ab 2016 *	2.248.385,13	485.745,87	66.884,21	2.800.995,21
			3.243.926,59	709.936,27	139.913,52	4.093.776,38	
22924	LW. FACHSCHULE HOHENLEHEN; INVESTITIONEN SANIERUNG		2011	83.187,06	22.333,41	24.058,81	129.579,28
			2012	84.569,84	22.333,41	22.676,03	129.579,28
			2013	85.970,00	22.333,41	21.275,87	129.579,28
			2014	87.387,78	22.333,41	19.858,09	129.579,28
			2015	88.823,38	22.333,41	18.422,50	129.579,29
			ab 2016 *	1.166.621,94	264.278,69	102.570,33	1.533.470,96
			1.596.560,00	375.945,74	208.861,63	2.181.367,37	
22924	LW. FACHSCHULE HOHENLEHEN; INVESTITIONEN SANIERUNG		2011	96.152,26	27.562,04	36.335,23	160.049,53
			2012	97.668,63	27.562,04	34.818,85	160.049,52
			2013	99.202,80	27.562,04	33.284,70	160.049,54
			2014	100.754,97	27.562,04	31.732,52	160.049,53
			2015	102.325,36	27.562,04	30.162,12	160.049,52
			ab 2016 *	1.950.661,78	507.024,90	285.759,31	2.743.445,99
			2.446.765,80	644.835,10	452.092,73	3.543.693,63	

22928	LW. FACHSCHULE LANGENLOIS; INVESTITIONEN SAN.D.WIRT.BETR.	2011	84.683,62	16.406,48	29.618,62	130.708,72
		2012	86.556,18	16.406,48	27.746,06	130.708,72
		2013	88.463,43	16.406,48	25.838,81	130.708,72
		2014	90.406,01	16.406,48	23.896,23	130.708,72
		2015	92.384,57	16.406,48	21.917,67	130.708,72
		ab 2016	1.041.075,92	164.064,80	101.946,48	1.307.087,20
		*	1.483.569,73	246.097,20	230.963,87	1.960.630,80
22931	LW. FACHSCHULE OBERSIEBENBRUNN; INVESTITIONEN NEUBAU	2011	297.592,75	71.529,98	92.542,99	461.665,72
		2012	310.189,49	71.529,98	79.946,25	461.665,72
		2013	323.216,11	71.529,98	66.919,63	461.665,72
		2014	336.687,28	71.529,98	53.448,46	461.665,72
		2015	350.618,17	71.529,98	39.517,57	461.665,72
		ab 2016	1.006.755,49	190.746,62	35.324,62	1.232.826,73
		*	2.625.059,29	548.396,52	367.699,52	3.541.155,33
22941	LW. FACHSCHULE GAMING; INVESTITIONEN KUECHENERWEITERUNG	2011	303.542,44	65.298,25	90.472,16	459.312,85
		2012	316.575,22	65.298,25	77.439,38	459.312,85
		2013	295.680,93	60.149,05	65.096,10	420.926,08
		2014	308.234,58	60.149,05	52.542,45	420.926,08
		2015	321.216,64	60.149,05	39.560,40	420.926,09
		ab 2016	850.720,04	149.529,97	41.159,74	1.041.409,75
		*	2.395.969,85	460.573,62	366.270,23	3.222.813,70
52932	LUFTGUEUEBERWACHUNGNETZ	2011	50.776,55	39.068,00	1.810,00	91.644,55
		2012	34.670,05	26.749,25	826,93	62.246,23
		2013	24.733,79	19.176,50	166,31	44.076,60
		2014	0,00	0,00	0,00	0,00
		2015	0,00	0,00	0,00	0,00
		ab 2016	0,00	0,00	0,00	0,00
		*	110.180,39	84.983,75	2.803,24	197.967,38
GESAMTSUMME		2011	2.588.308,93	1.036.147,92	802.741,33	4.427.198,18
		2012	2.628.618,61	1.023.839,17	745.342,04	4.397.799,82
		2013	2.641.938,30	1.011.117,22	688.187,94	4.341.243,46
		2014	2.674.693,66	991.940,72	630.532,47	4.297.166,85
		2015	2.576.935,70	977.812,76	571.052,69	4.125.801,15
		ab 2016	31.500.968,61	12.936.968,28	3.874.156,51	48.312.093,40
		*	44.611.463,81	17.977.826,07	7.312.012,98	69.901.302,86

**Sonderfinanzierungsmodell Forderungskauf des Landes Niederösterreich
für das Jahr 2010 - Abgeschlossene Projekte
LR Dr. PERNKOPF**

Jahr	TILGUNG	ZINSEN	SUMME
2011	1.823.891,25	752.286,55	2.576.177,80
2012	1.863.145,45	712.610,39	2.575.755,84
2013	1.875.249,53	672.223,40	2.547.472,93
2014	1.872.119,57	633.127,34	2.505.246,91
2015	1.911.904,14	593.342,77	2.505.246,91
ab 2016	26.560.390,78	3.788.386,17	30.348.776,95
Gesamt	35.906.700,72	7.151.976,62	43.058.677,34

BÜRO DER LANDESRÄTIN MAG. KARIN SCHEELE

Mag.^a Sabine Dohr
NÖ LANDESREGIERUNG

St. Pölten, am 14. April 2011

3109, Landhausplatz 1

TELEFON: 02742 / 9005 - 12341

FAX: 02742 / 9005 - 12251

E-Mail: sabine.dohr@noel.gv.at

GZ: B. Scheele-AP-187/001-2011

Herrn
Landesamtsdirektor
Votr.Hofrat Dr. Werner Seif

im Hause

Amt der NÖ Landesregierung

18. APR. 2011

ZULADI-SE-3071/031
Bearbeiter: Dr. Posch Beilagen

Sehr geehrter Herr Landesamtsdirektor,

bezugnehmend auf Ihr Schreiben vom 13. Jänner 2011 übermittle ich beiliegend im Auftrag von Frau Landesrätin Mag. Karin Scheele die Auflistung der Leasingverbindlichkeiten 2010.

Mit freundlichen Grüßen



Beilagen

Posch Christian (LAD1-SE)

Von: Dohr Sabine (Büro LRin Scheele)
Gesendet: Dienstag, 10. Mai 2011 15:13
An: Seif Werner (LAD)
Cc: Posch Christian (LAD1-SE)
Betreff: Leasingverbindlichkeiten

Sehr geehrter Herr Landesamtsdirektor,

ergänzend zu meinem Schreiben vom 14. April 2011 darf ich im Auftrag von Landesrätin Mag.a Scheele mitteilen, dass aus ihrem Ressort keine Schuldeinlösungen vorliegen.

Mit freundlichen Grüßen,
Sabine Dohr

Mag. Sabine Dohr
Büro LRin Mag. Karin Scheele

Landhausplatz 1
3109 St.Pölten
02742/9005-12341

**Auflistung der Leasingverbindlichkeiten des Landes Niederösterreich
für das Jahr 2010 - Abgeschlossene Projekte
LR Mag. SCHEELE**

TEILABSCHNITT	PROJEKTBEZEICHNUNG	JAHR	TILGUNG pro Jahr	KAUTIONEN pro Jahr	ZINSEN / MIETE pro JAHR	SUMME (jährlich)
43914	LANDES-JUGENDHEIM HOLLABRUNN; INVESTITIONEN MUTTER-KIND-HAUS	2011	35.899,82	9.805,02	18.711,65	64.416,49
		2012	37.611,56	9.805,02	16.999,91	64.416,49
		2013	39.387,41	9.805,02	15.224,06	64.416,49
		2014	41.229,76	9.805,02	13.381,71	64.416,49
		2015	43.141,12	9.805,02	11.470,35	64.416,49
		ab 2016 *	265.444,85	52.293,44	26.080,01	343.818,30
			462.714,52	101.318,54	101.867,69	665.900,75
43915	LANDES-JUGENDHEIM ALLENTSTEIG; INVESTITIONEN GENERSANIERUNG	2011	126.601,94	35.342,96	43.333,57	205.278,47
		2012	129.668,18	35.342,96	40.267,33	205.278,47
		2013	132.796,21	35.342,96	37.139,30	205.278,47
		2014	135.987,36	35.342,96	33.948,15	205.278,47
		2015	90.155,68	30.807,24	32.066,66	153.029,58
		ab 2016 *	1.599.493,59	462.108,60	233.841,51	2.295.443,70
			2.214.702,96	634.287,68	420.596,52	3.269.587,16
51401	TBC FUERSORGE; INVESTITIONEN ROENTGENZUG	2011	119.325,91	10.364,30	7.445,81	137.136,02
		2012	121.516,84	10.364,30	5.254,88	137.136,02
		2013	123.744,19	10.364,30	3.027,53	137.136,02
		2014	126.008,58	10.364,30	763,14	137.136,02
		2015	42.512,54	3.454,77	0,00	45.967,31
		ab 2016 *	0,00	0,00	0,00	0,00
			533.108,06	44.911,97	16.491,36	594.511,39
51401	TBC FUERSORGE; INVESTITIONEN DIGITALE ROENTGENGERAETE UND ROENTGENBUS	2011	230.435,50	21.772,37	23.596,75	275.804,62
		2012	234.225,54	21.772,37	19.806,71	275.804,62
		2013	238.071,55	21.772,37	15.960,70	275.804,62
		2014	241.974,40	21.772,37	12.057,85	275.804,62
		2015	245.934,89	21.772,37	8.097,36	275.804,62
		ab 2016 *	503.986,13	43.544,74	4.078,37	551.609,24
			1.694.628,01	152.406,59	83.597,74	1.930.632,34

GESAMTSUMME	2011	512.263,17	77.284,65	93.087,78	682.635,60
	2012	523.022,12	77.284,65	82.928,83	682.635,60
	2013	533.999,36	77.284,65	71.351,59	682.635,60
	2014	545.200,10	77.284,65	60.150,85	682.635,60
	2015	421.744,23	65.839,40	51.634,37	539.218,00
	ab 2016	2.368.924,57	557.946,78	263.999,89	3.190.871,24
	*	4.905.153,55	932.924,78	622.553,31	6.460.631,64



BÜRO
LANDESRAT
Barbara ROSENKRANZ

3109 ST. PÖLTEN, 13.04.2011
LANDHAUSPLATZ 1
TEL: 02742/9005-13753 oder 13740
FAX: 02742/9005-13733
E-Mail: buero.rosenkranz@noel.gv.at

An die
Landesamtsdirektion
im Hause

Amt der NÖ Landesregierung

14. APR. 2011

LAD1

Bearbeiter

Beilagen

Bezug:
LAD1-SE-3071/031-2011

Betr.
Leasingverbindlichkeiten des Landes, Schuldeinlösungen

Sehr geehrte Damen und Herren!

Im Auftrag von Frau Landesrat Barbara Rosenkranz darf ich berichten, dass im Ressort von Frau Landesrat Barbara Rosenkranz keine Leasingverbindlichkeiten (einschließlich Schuldeinlösungen) bestehen.

Mit freundlichen Grüßen

(Dipl.-Ing. Leopold Ruf)
Büroleiter

AMT DER NIEDERÖSTERREICHISCHEN LANDESREGIERUNG
Gruppe Finanzen
Abteilung Wohnungsförderung
 3109 St. Pölten, Landhausplatz 1



Amt der Niederösterreichischen Landesregierung, 3109

Abteilung Landesamtsdirektion / Sekretariat

Amt der NÖ Landesregierung

16. MRZ. 2011

LAD1

Bearbeiter

Beilagen

F2-AB-510/067-2011

Kennzeichen (bei Antwort bitte angeben)

E-Mail: post.f2@noel.gv.at

Fax: (02742) 9005/15800 Internet: <http://www.noel.gv.at>
 Bürgerservice-Telefon 02742/9005-9005 DVR: 0059986

Bezug

BearbeiterIn

(0 27 42) 9005

Durchwahl

Datum

Hermine Pfeiffer

15615

16. März 2011

Betrifft

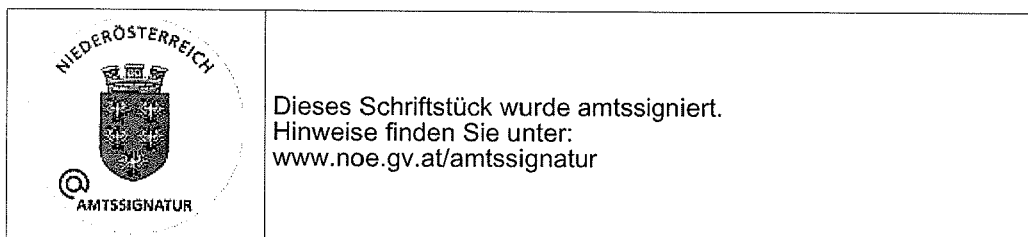
LAD1-SE-3071/032-2011; Darlehensaufnahmen der verschiedenen Landesfonds; Bericht 2010 an den Landtag

Dem Landtagsbeschluss vom 20. Jänner 1994 entsprechend wird berichtet, dass mit Stichtag 31.12.2010 keine Aushaftungen aus Darlehensaufnahmen des Wohnbauförderungsfonds existieren.

Auch Leasingverbindlichkeiten wurden vom Wohnbauförderungsfonds nicht eingegangen.

Mit freundlichem Gruß

Mag. F r a n k



AMT DER NIEDERÖSTERREICHISCHEN LANDESREGIERUNG
 Gruppe Innere Verwaltung
 Abteilung Gemeinden
 Postanschrift 3109 St. Pölten, Landhausplatz 1



Amt der Niederösterreichischen Landesregierung, 3109

Abteilung Landesamtsdirektion / Sekretariat

Amt der NÖ Landesregierung

17. JAN. 2011

LADI

Bearbeiter

Beitragen

Beilagen

IVW3-ALLG-3000201/030-2011
 Kennzeichen (bei Antwort bitte angeben)

Bürgerservice-Telefon 02742-9005-9005

In Verwaltungsfragen für Sie da. Natürlich auch außerhalb
 der Amtsstunden: Mo-Fr 07:00-19:00, Sa 07:00-14:00 Uhr

Bezug

LAD1-SE-3071/032-2011

Bearbeiter

Christian Schleritzko

(0 27 42) 9005

Durchwahl

12615

Datum

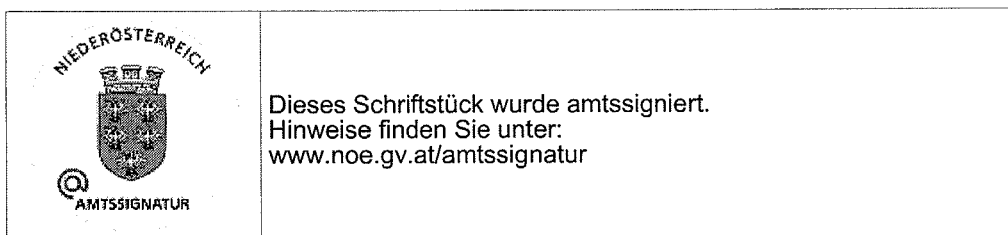
17. Jänner 2011

Betrifft


Darlehensaufnahmen der verschiedenen Landesfonds; Bericht 2010 an den Landtag

Zum do. Ersuchen vom 13. Jänner 2011 wird mitgeteilt, dass vom
 NÖ Amtshaftungsausgleichsfonds **keine** Darlehen in Anspruch genommen werden. Der
 Stand zum 31. Dezember 2010 beträgt daher Null.

Die Stellvertreterin des Leiters
 des NÖ Amtshaftungsausgleichsfonds
 Dr. Sturm
 Votr. Hofrat



AMT DER NIEDERÖSTERREICHISCHEN LANDESREGIERUNG
 Gruppe Innere Verwaltung
 Abteilung Feuerwehr und Zivilschutz
 Postanschrift 3430 Tulln, Langenlebarnner Straße 106
Amt der Niederösterreichischen Landesregierung, 3430



Amt der NÖ Landesregierung

Abteilung Landesamtsdirektion / Sekretariat

17. JAN. 2011

LAD1

Bearbeiter

Beilagen

IVW4-K-2651/034-2011

Beilagen

E-Mail: post.ivw4@noel.gv.at
 Fax 02742/9005-13520 Internet: <http://www.noel.gv.at>
 Bürgerservice-Telefon 02742/9005-9005 DVR: 0059986

Kennzeichen (bei Antwort bitte angeben)

Bezug

LAD1-SE-3071/032-2011

BearbeiterIn

Gerlinde Hofstetter

(0 27 42) 9005

Durchwahl

13362

Datum

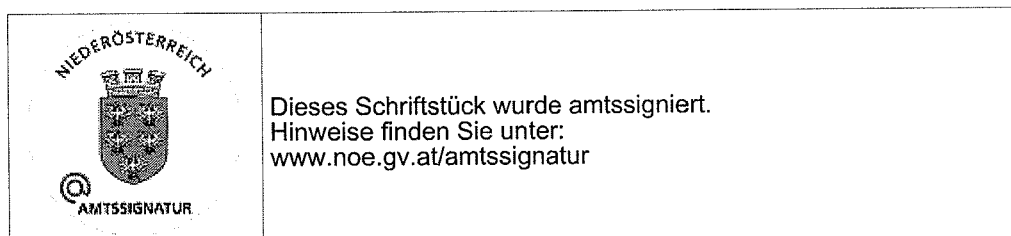
17. Jänner 2011

Betrifft


NÖ Einsatzopferfonds, Darlehensaufnahme der verschiedenen Landesfonds, Bericht 2010 an Landtag

Zu Ihrem Schreiben vom 13. Jänner 2011 gibt die Abteilung Feuerwehr und Zivilschutz bekannt dass seitens des NÖ Einsatzopferfonds **keine Darlehen** aufgenommen wurden.

Dr. Schlichtinger



**NÖ SCHUL- UND KINDERGARTENFONDS BEIM
AMT DER NIEDERÖSTERREICHISCHEN LANDESREGIERUNG
Gruppe Kultur, Wissenschaft und Unterricht - Abteilung Schulen
3109 St. Pölten, Landhausplatz 1**



Amt der Niederösterreichischen Landesregierung, 3109

Amt der NÖ Landesregierung

Abteilung Landesamtsdirektion / Sekretariat

28. MRZ 2011

LADI

Bearbeiter

Beilagen

K4-KU-1117/170-2011

Kennzeichen (bei Antwort bitte angeben)

Beilagen

E-Mail: post.k4@noel.gv.at
Fax: (02742) 9005/13595 Internet: <http://www.noel.gv.at>
Bürgerservice-Telefon 02742/9005-9005 DVR: 0059986

Bezug

BearbeiterIn

(0 27 42) 9005

Durchwahl

Datum

Martin Fischer

13229

22. März 2011

Betrifft

Darlehensaufnahme NÖ Schul- und Kindergartenfonds, Bericht 2010 an den Landtag

Folgende Zahlen über den Stand 31. Dezember 2010 können genannt werden:

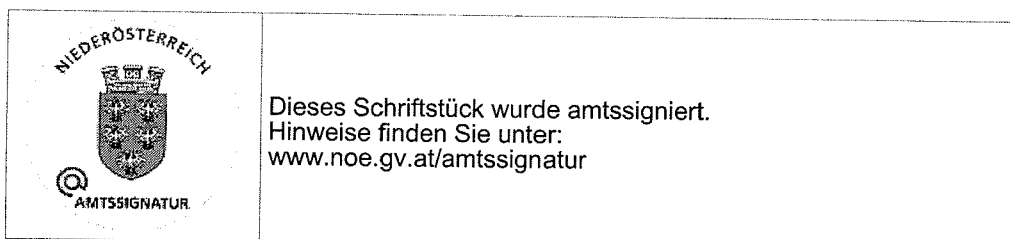
Darlehen HYPO Investmentbank	€ 11.059.824,88
Darlehen Land NÖ	€ 46.000.000,00
Schuldenstand (Rückzahlungsverpflichtung des Fonds)	€ 57.059.824,88
<u>Gegebene Darlehen (Rückzahlungsverpflichtung von Gemeinden)</u>	<u>€ 58.273.688,55</u>
Differenz daher	€ 1.213.863,67

Um Kenntnisnahme wird ersucht.

NÖ Schul- und Kindergartenfonds

Mag. Heuras

Landesrat



AMT DER NIEDERÖSTERREICHISCHEN LANDESREGIERUNG
Gruppe Land- und Forstwirtschaft
Abteilung Landwirtschaftsförderung
Postanschrift 3109 St. Pölten, Landhausplatz 1



Amt der Niederösterreichischen Landesregierung, 3109

Abteilung Landesamtsdirektion / Sekretariat
 z.H. Herr Christian Posch

LF3-F-4/099-2011
 Kennzeichen (bei Antwort bitte angeben)

Beilagen
 1

E-Mail: post.lf3@noel.gv.at
 Fax 02742/9005-13535 Internet: <http://www.noel.gv.at>
 Bürgerservice-Telefon 02742/9005-9005 DVR: 0059986

Bezug
 LAD1-SE-3071/032-2011

BearbeiterIn
 Justin Mader

(0 27 42) 9005

Durchwahl

Datum

13433

14. April 2011

Betrifft


Darlehensaufnahmen/Stand der Haftungen der verschiedenen Landesfonds;
 Bericht 2010 an den Landtag

Betreffend den **Darlehensaufnahmen** des NÖ Idw. Förderungsfonds wird auf die Angaben in der Beilage verwiesen.

Ergeht an:

1. Büro LR Pernkopf

Dipl. -Ing. R e i s i n g e r
 Abteilungsleiter



Haftung des Landes Niederösterreich gemäß § 1357 ABGB für Darlehen, die vom NÖ Landwirtschaftlichen Förderungsfonds für das Güterwegesonderprogramm, Landwirtschaftlichen Siedlungsverfahren, für Maßnahmen des ÖPUL's und für Maßnahmen von einzelbetriebliche Investitionen und Beihilfen für die 1. Niederlassung aufgenommen:

Landtags- beschluß	Vom Landtag genehmigter Höchstbetrag	Hievon in Anspruch genommen	Stand des Haftungskapitals mit 31.12.2010
	Euro	Euro	Euro
2006-11-16	34.032.000,00	34.032.000,00	4.989.382,06 <u>9.037.108,12</u> 14.026.490,18
2006-11-16	26.252.000,00	26.252.000,00	12.365.135,80 <u>13.886.242,91</u> 26.251.378,71

AMT DER NIEDERÖSTERREICHISCHEN LANDESREGIERUNG

Gruppe Wirtschaft, Sport, Tourismus
 Abteilung Wirtschaft, Tourismus und Technologie
 Postanschrift 3109 St. Pölten, Landhausplatz 1
 Amt der Niederösterreichischen Landesregierung, 3109

Amt der NÖ Landesregierung



16. JAN. 2011

Abteilung Landesamtsdirektion

LAD1

Bearbeiter

Beilagen

Beilagen

WST3-A-1164/134-2011

Bürgerservice-Telefon 02742-9005-9005

In Verwaltungsfragen für Sie da. Natürlich auch außerhalb
 der Amtsstunden: Mo-Fr 07:00-19:00, Sa 07:00-14:00 Uhr

Kennzeichen (bei Antwort bitte angeben)

Bezug

LAD1-SE-3071/032-2011

Bearbeiter

Mag. Pffiffinger

(0 27 42) 9005

Durchwahl

16168

Datum

17. Jänner 2011

Betrifft

Darlehensaufnahmen der verschiedenen Landesfonds; Bericht 2010 an den Landtag

Der Darlehensstand der vom NÖ Wirtschafts- und Tourismusfonds aufgenommenen

Darlehen beträgt EUR 203.000.000,00 per 31.12.2010, wobei mit Stichtag EUR

196.750.000,00 aushaftend sind.

Mit der Bitte um Kenntnisnahme.

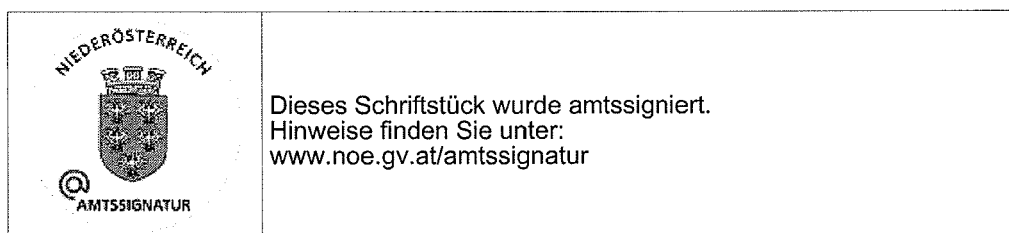
NÖ Landesregierung

Im Auftrag

Mag. B a r t m a n n

Abteilungsleiter

elektronisch unterfertigt



AMT DER NIEDERÖSTERREICHISCHEN LANDESREGIERUNG
Gruppe Wasser – Abteilung Siedlungswasserwirtschaft
 Postanschrift 3109 St. Pölten, Landhausplatz 1



Amt der Niederösterreichischen Landesregierung, 3109

Abteilung Landesamtsdirektion / Sekretariat

Amt der NÖ Landesregierung

17. JAN. 2011

WA4-WWF-103/344-2011

Beilagen

LAD1

Kennzeichen (bei Antwort bitte angeben)

Bearbeiter

Beilagen

Bezug

BearbeiterIn

(0 27 42) 9005

Datum

LAD1-SE-3071/032-2011

Überlacker

14074

17. Jänner 2011

Betrifft

Darlehensaufnahme der verschiedenen Landesfonds; Bericht 2010 an den Landtag

Bezug nehmend auf die Anfrage vom 13. Jänner 2011 erlaubt sich die Abteilung Siedlungswasserwirtschaft folgendes zu berichten:

Gemäß § 4 a (1) Z.2 des NÖ Wasserwirtschaftsfondsgesetzes, LGBl. 1300, idGF, ist der NÖ Wasserwirtschaftsfonds berechtigt, Darlehen aufzunehmen. Aufgrund der cit. gesetzlichen Bestimmung ist der Fonds ermächtigt, für Förderungen, die über die gemäß § 4a (1) Z.1 des NÖ Wasserwirtschaftsfondsgesetzes, LGBl. 1300, idGF, zugeführten Landes- und Bedarfszuweisungsmittel hinausgehen, ein Darlehen bis zu einer Höhe von EUR 70.565.321,98 aufzunehmen.

Der NÖ Landtag hat in seiner Sitzung vom 15. Dezember 1994 die Übernahme der Haftung für diesen Darlehensbetrag zuzüglich der kapitalisierten Zinsen beschlossen.

Der Gesamtdarlehensbetrag in der Höhe von EUR 70.565.321,98 wurde seitens des NÖ Wasserwirtschaftsfonds in Anspruch genommen und beträgt der Stand des Gesamthaftungskapitals per 31. Dezember 2010 **EUR 56.682.658,32.**

Weiters wurde im Jahr 1996 ein Darlehen in der Höhe von EUR 2.747.033,13, um die im Voranschlag 1996 enthaltenen Bedarfszuweisungsmittel voll ausschöpfen zu können, aufgenommen.

Der NÖ Landtag hat in seiner Sitzung vom 25. April 1996 die Übernahme der Haftung für diesen Darlehensbetrag beschlossen.

Der Stand des Haftungskapitals per 31. Dezember 2010 beträgt..... **EUR 280.348,84.**

Die aushaftende Gesamtsumme für die oben genannten und erläuterten Darlehen betrug per 31. Dezember 2010 insgesamt **EUR 56.963.007,16.**

Ergeht an:

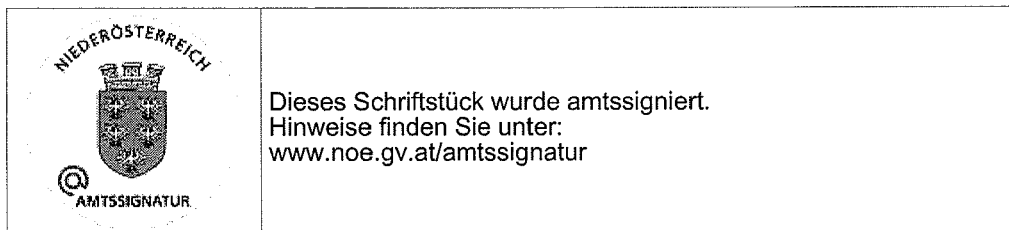
1. Büro LHSTV Sobotka, z.H. Frau Irene Fögerl (Bezug: LAD1-SE-3071/032-2011)
zur gefälligen Kenntnisnahme
2. Büro LR Pernkopf, z.H. Herrn Johann Reisinger (Bezug: LAD1-SE-3071/032-2011)
zur gefälligen Kenntnisnahme

Mit freundlichen Grüßen

Dipl.-Ing. H o f m a n n


Abteilungsleiter

elektronisch unterfertigt



NÖ GESUNDHEITS- UND SOZIALFONDS

Amt der NÖ Landesregierung
Abteilung GS4
Landhausplatz 1
3109 St. Pölten



Kennzeichen (Bei Antwort bitte Kennzeichen angeben)
NÖGUS/F-2007/783-11/018

Beilagen

Bezug
GS4-FIN-1/431-2011

Bearbeiter
DKBW Penner

Durchwahl
727

Datum
24.01.2011

Betrifft
Darlehensaufnahmen der verschiedenen Landesfonds,

Sehr geehrte Damen und Herren!

Zur obigen Anfrage wird seitens des NÖGUS eine Leermeldung (keine Darlehensaufnahmen) erstattet.

Mit freundlichen Grüßen
NÖ Gesundheits- und Sozialfonds

Mag. Vogelauer e. h.
Abteilungsleiter Finanzen

Landeskliniken-Holding

Amt der NÖ Landesregierung
 Abt. GS 4
 Landhausplatz 1
 3109 St. Pölten

Kennzeichen
 LH-F/139

Beilagen

Bezug

Bearbeiter
 DKBW Elser

Durchwahl
 226

Datum
 24.01.2011

Betrifft:

Darlehensaufnahme durch Landesfonds, Leermeldung

Sehr geehrte Damen und Herren!

Zu Ihrer Anfrage vom 17. Jänner 2011, GS4-FIN-1/430-2011, teilen wir Ihnen mit, dass seitens der NÖ Landeskliniken-Holding im Jahr 2010 kein Darlehen aufgenommen wurde.

Mit freundlichen Grüßen
 NÖ Landeskliniken - Holding
 Dipl. KH-BW Krenn e.h.
 Kaufmännischer Geschäftsführer

Von: Bachinger Gerald (Patientenanwalt)
An: #GS4
Gesendet am: 18.01.2011 15:17:08
Betreff: AW: LAD1-SE-3071/032-2011,

Sehr geehrte Damen und Herren,

zu der Anfrage der LAD dürfen wir mitteilen, dass seitens des NÖ
Patienten-Entschädigungsfonds keine Darlehen aufgenommen wurden.

mfg

Dr. Gerald Bachinger
NÖ PatientInnen- und Pflegeanwalt
Tel: 02742/9005/15575
www.patientenanwalt.com

AMT DER NIEDERÖSTERREICHISCHEN LANDESREGIERUNG
Gruppe Gesundheit und Soziales
Abteilung Soziales
 Postanschrift 3109 St. Pölten, Landhausplatz 1



Amt der Niederösterreichischen Landesregierung, 3109

Abteilung Landesamtsdirektion / Sekretariat
 z.H. Herrn Christian Posch

Amt der NÖ Landesregierung

17. JAN. 2011

LAD1

Bearbeiter

Beilagen

GS5-A-1155/137-2011
 Kennzeichen (bei Antwort bitte angeben)

Beilagen

Bürgerservice-Telefon 02742-9005-9005

In Verwaltungsfragen für Sie da. Natürlich auch außerhalb
 der Amtsstunden: Mo-Fr 07:00-19:00, Sa 07:00-14:00 Uhr

Bezug

LAD1-SE-3071/032-2011

BearbeiterIn

Mag. Susanne

Mayrhofer-Kratzer

(0 27 42) 9005

Durchwahl

16343

Datum

14. Jänner 2011

Betrifft

Darlehensaufnahmen der verschiedenen Landesfonds; Bericht 2010

Zum Schreiben betreffend Darlehensaufnahmen der verschiedenen Landesfonds vom 13.1.2011, LAD1-SE-3071/032-2011, wird mitgeteilt, dass der "NÖ Fonds zur Förderung von Einrichtungen für Menschen mit besonderen Bedürfnissen sowie für pflegebedürftige Menschen" im Jahre 2010 keine Darlehen aufgenommen hat.

NÖ Landesregierung

Im Auftrag

Mag. H a i d e n

Abteilungsleiter-Stellvertreter

