



**Darstellung der  
Leasingverbindlichkeiten und  
Schuldeinlösungen des Landes  
sowie  
Darlehensaufnahmen der Fonds**

**Bericht 2009**

# Inhaltsverzeichnis

## **Ressortberichte:**

**[über Leasingverbindlichkeiten und Schuldeinlösungen (Sonderfinanzierungsmodell Forderungskauf) des Landes]**

Landeshauptmann Dr. Erwin PRÖLL .....	1
Landeshauptmann-Stellvertreter Mag. Wolfgang SOBOTKA.....	9
Landeshauptmann-Stellvertreter Dr. Josef LEITNER .....	17
Landesrätin Mag. Johanna MIKL-LEITNER.....	19
Landesrätin Dr. Petra BOHUSLAV .....	29
Landesrat Mag. Johann HEURAS .....	33
Landesrat Dr. Stephan PERNKOPF .....	37
Landesrätin Mag. Karin SCHEELE.....	41
Landesrätin Barbara ROSENKRANZ .....	45

## **Berichte der Fonds mit Rechtspersönlichkeit:**

**(Darlehensaufnahmen)**

Wohnbauförderungsfonds für das Bundesland NÖ .....	47
NÖ Amtshaftungsausgleichsfonds.....	49
NÖ Einsatzopferfonds .....	51
NÖ Schul- und Kindergartenfonds.....	53
NÖ landwirtschaftlicher Förderungsfonds.....	55
NÖ Wirtschafts- und Tourismusfonds.....	57
NÖ Wasserwirtschaftsfonds .....	59
NÖ Gesundheits- und Sozial – Fonds .....	61
NÖ Landeskliniken-Holding – Fonds .....	63
NÖ Patienten-Entschädigungsfonds.....	65
NÖ Fonds zur Förderung von Einrichtungen für Menschen mit besonderen Bedürfnissen sowie für pflegebedürftige Menschen .....	67

1

## Posch Christian (LAD1-SE)

---

**Von:** Seidl Elisabeth (Büro LH Pröll)  
**Gesendet:** Donnerstag, 06. Mai 2010 10:13  
**An:** Posch Christian (LAD1-SE)  
**Betreff:** LH-L-217/008-2010  
**Anlagen:** Leasingbericht 2009 - LH Dr Pröll.xls

Sehr geehrte Damen und Herren!

Im Auftrag von Herrn Landeshauptmann Dr. Pröll erlauben wir uns, Ihnen unter Bezugnahme auf Ihr Schreiben vom 22. Jänner dieses Jahres, LAD1-SE-3071/028-2010, den Bericht für 2009 betreffend die Leasing-Verbindlichkeiten einschließlich der Gesamtsumme aller Schuldeinlösungen aus dem Ressort des Herrn Landeshauptmann zu übermitteln.

Mit besten Grüßen

Dr. Elisabeth Seidl  
Büro LH Dr. Pröll  
Tel.: 02742/9005-12019  
Fax: 02742/9005-15470  
E-Mail: [elisabeth.seidl@noel.gv.at](mailto:elisabeth.seidl@noel.gv.at)

**Auflistung der Leasingverbindlichkeiten des Landes Niederösterreich  
für das Jahr 2009 - Abgeschlossene Projekte  
LH Dr. PRÖLL**

TEILABSCHNITT	PROJEKTBEZEICHNUNG	JAHR	TILGUNG pro Jahr	KAUTIONEN pro Jahr	ZINSEN / MIETE pro JAHR	SUMME (jährlich)
02001	AMT DER LANDESREGIERUNG, AMTSGEBÄUDE	2010	0,00	91.453,00	114.574,45	206.027,45
		2011	0,00	91.453,00	114.574,45	206.027,45
		2012	0,00	91.453,00	114.574,45	206.027,45
		2013	0,00	91.453,00	114.574,45	206.027,45
		2014	1.087,04	91.453,00	113.487,41	206.027,45
		ab 2015	480.445,93	967.877,58	733.647,24	2.181.970,75
		*	<b>481.532,97</b>	<b>1.425.142,58</b>	<b>1.305.432,45</b>	<b>3.212.108,00</b>
02006	AMT DER LANDESREGIERUNG, AMTSGEBÄUDE; INVESTITIONEN KULTURDEPOT UND LKA ST. POELTEN	2010	1.071.530,77	637.845,28	811.612,42	2.520.988,47
		2011	1.106.958,77	637.845,28	776.184,42	2.520.988,47
		2012	1.143.094,31	637.845,28	740.048,87	2.520.988,46
		2013	1.091.410,80	619.129,92	704.799,82	2.415.340,54
		2014	1.126.824,18	619.129,92	669.386,43	2.415.340,53
		ab 2015	21.271.392,29	11.162.852,48	6.277.197,11	38.711.441,88
		*	<b>26.811.211,12</b>	<b>14.314.648,16</b>	<b>9.979.229,07</b>	<b>51.105.088,35</b>
02006	AMT DER LANDESREGIERUNG, AMTSGEBÄUDE; INVESTITIONEN WIRTSCHAFTSZENTRUM N	2010	125.127,97	380.716,69	1.217.836,61	1.723.681,27
		2011	154.053,85	380.716,69	1.188.910,73	1.723.681,27
		2012	184.633,81	380.716,69	1.158.330,77	1.723.681,27
		2013	216.962,44	380.716,69	1.126.002,14	1.723.681,27
		2014	251.139,72	380.716,69	1.091.824,86	1.723.681,27
		ab 2015	13.299.740,52	6.885.495,99	11.014.542,86	31.199.779,37
		*	<b>14.231.658,31</b>	<b>8.789.079,44</b>	<b>16.797.447,97</b>	<b>39.818.185,72</b>
02006	AMT DER LANDESREGIERUNG, AMTSGEBÄUDE; INVESTITIONEN ST. POELTEN WEST, NEUBAU	2010	357.584,67	211.114,19	574.090,92	1.142.789,78
		2011	387.506,91	211.114,19	544.168,68	1.142.789,78
		2012	418.985,17	211.114,19	512.690,45	1.142.789,81
		2013	452.101,10	211.114,19	479.574,51	1.142.789,80
		2014	463.680,61	209.112,66	446.114,96	1.118.908,23
		ab 2015	6.419.518,13	1.810.136,58	3.810.098,34	12.039.753,05
		*	<b>8.499.376,59</b>	<b>2.863.706,00</b>	<b>6.366.737,86</b>	<b>17.729.820,45</b>

TEILABSCHNITT	PROJEKTBEZEICHNUNG	JAHR	ZINSEN / MIETE			SUMME (jährlich)
			TILGUNG pro Jahr	KAUTIONEN pro Jahr	MIETE pro JAHR	
02006	AMT DER LANDESREGIERUNG, AMTSGEBAEUDE; INVESTITIONEN WEIKERSDORF, KFZ-PRUEFHALLE	2010	31.823,23	9.590,14	15.613,52	57.026,89
		2011	33.783,73	9.590,14	13.663,02	57.026,89
		2012	35.837,03	9.590,14	11.599,72	57.026,89
		2013	37.987,55	9.590,14	9.449,20	57.026,89
		2014	40.239,86	9.590,14	7.196,89	57.026,89
	ab 2015	131.251,95	27.971,24	7.205,29	166.428,48	
	*	<b>310.923,35</b>	<b>75.921,94</b>	<b>64.717,64</b>	<b>451.562,93</b>	
03004	BEZIRKSHAUPTMANNschaften, AMTSGEBAEUDE; INVESTITIONEN BH WR. NEUSTADT, NEUBAU	2010	319.449,54	148.441,11	517.643,87	985.534,52
		2011	345.258,26	148.441,11	491.835,15	985.534,52
		2012	372.490,47	148.441,11	464.602,94	985.534,52
		2013	398.821,12	148.264,71	436.005,42	983.091,25
		2014	428.995,94	148.264,71	405.830,60	983.091,25
	ab 2015	6.293.466,14	1.470.291,71	1.987.231,18	9.750.989,03	
	*	<b>8.158.481,47</b>	<b>2.212.144,46</b>	<b>4.303.149,16</b>	<b>14.673.775,09</b>	
03004	BEZIRKSHAUPTMANNschaften, AMTSGEBAEUDE; INVESTITIONEN BH BRUCK/LEITHA, NEUBAU	2010	161.673,63	16.187,41	186.026,67	363.887,71
		2011	171.483,65	16.187,41	176.216,65	363.887,71
		2012	181.834,76	16.187,41	165.865,54	363.887,71
		2013	192.756,78	16.187,41	154.943,52	363.887,71
		2014	204.281,21	16.187,41	143.419,09	363.887,71
	ab 2015	2.592.601,84	151.082,49	654.778,15	3.398.462,48	
	*	<b>3.504.631,87</b>	<b>232.019,54</b>	<b>1.481.249,62</b>	<b>5.217.901,03</b>	
03004	BEZIRKSHAUPTMANNschaften, AMTSGEBAEUDE; INVESTITIONEN BH GAENSERNDORF	2010	215.979,72	140.939,70	120.024,76	476.944,18
		2011	221.747,48	140.939,70	114.257,00	476.944,18
		2012	227.601,64	140.939,70	108.402,84	476.944,18
		2013	233.543,50	140.939,70	102.461,00	476.944,20
		2014	239.574,34	140.939,70	96.430,15	476.944,19
	ab 2015	4.040.412,53	1.973.155,80	663.650,29	6.677.218,62	
	*	<b>5.178.859,21</b>	<b>2.677.854,30</b>	<b>1.205.226,04</b>	<b>9.061.939,55</b>	
03004	BEZIRKSHAUPTMANNschaften, AMTSGEBAEUDE; INVESTITIONEN BH NEUNKIRCHEN	2010	204.614,37	128.996,30	112.015,74	445.626,41
		2011	209.997,27	128.996,30	106.632,83	445.626,40
		2012	215.460,81	128.996,30	101.169,30	445.626,41
		2013	221.006,15	128.996,30	95.623,95	445.626,40
		2014	226.634,55	128.996,30	89.995,55	445.626,40
	ab 2015	3.813.455,33	1.805.948,20	619.366,13	6.238.769,66	
	*	<b>4.891.168,48</b>	<b>2.450.929,70</b>	<b>1.124.803,50</b>	<b>8.466.901,68</b>	

TEILABSCHNITT	PROJEKTBEZEICHNUNG	JAHR	TILGUNG pro Jahr	KAUTIONEN pro Jahr	ZINSEN / MIETE pro JAHR	SUMME (jährlich)
03004	BEZIRKSHAUPTMANNschaften, AMTSGEBÄUDE; INVESTITIONEN BH MOEDLING, NEUBAU	2010	482.072,22	146.971,94	235.385,39	864.429,55
		2011	512.403,49	146.971,94	205.054,12	864.429,55
		2012	544.197,27	146.971,94	173.260,34	864.429,55
		2013	577.524,09	146.971,94	139.933,52	864.429,55
		2014	612.457,86	146.971,94	104.999,75	864.429,55
		ab 2015 *	1.878.430,39	404.172,84	98.379,21	2.380.982,44
			<b>4.607.085,32</b>	<b>1.139.032,54</b>	<b>957.012,33</b>	<b>6.703.130,19</b>
03004	BEZIRKSHAUPTMANNschaften, AMTSGEBÄUDE; INVESTITIONEN BH GMUEND, NEUBAU	2010	287.036,47	69.507,06	229.013,27	585.556,80
		2011	305.486,14	69.507,06	210.563,60	585.556,80
		2012	324.890,50	69.507,06	191.159,24	585.556,80
		2013	345.298,95	69.507,06	170.750,79	585.556,80
		2014	366.763,46	69.507,06	149.286,28	585.556,80
		ab 2015 *	2.628.816,08	405.457,85	383.514,10	3.417.788,03
			<b>4.258.291,60</b>	<b>752.993,15</b>	<b>1.334.287,28</b>	<b>6.345.572,03</b>
03004	BEZIRKSHAUPTMANNschaften, AMTSGEBÄUDE; INVESTITIONEN BH BADEN	2010	568.689,68	223.871,99	553.598,54	1.346.160,21
		2011	609.701,50	223.871,99	512.586,72	1.346.160,21
		2012	652.835,51	223.871,99	469.452,71	1.346.160,21
		2013	698.201,53	223.871,99	424.086,69	1.346.160,21
		2014	745.915,05	223.871,99	376.373,17	1.346.160,21
		ab 2015 *	6.194.693,28	1.455.167,94	1.108.669,13	8.758.530,35
			<b>9.470.036,55</b>	<b>2.574.527,89</b>	<b>3.444.766,96</b>	<b>15.489.331,40</b>
03004	BEZIRKSHAUPTMANNschaften, AMTSGEBÄUDE; INVESTITIONEN KLEINPROJEKTE (BH HORN; ZU- UND UMBAU) (BH ZWETTL; WOHNHAUS)	2010	178.727,22	8.192,47	100.563,04	287.482,73
		2011	188.329,31	8.192,47	90.960,95	287.482,73
		2012	198.424,92	8.192,47	80.865,34	287.482,73
		2013	208.085,53	7.587,59	70.321,24	285.994,36
		2014	208.276,00	933,92	60.028,11	269.238,03
		ab 2015 *	1.215.413,99	4.669,60	126.106,56	1.346.190,15
			<b>2.197.256,97</b>	<b>37.768,52</b>	<b>528.845,24</b>	<b>2.763.870,73</b>
04004	AGRARBEZIRKSBEHÖRDE, AMTSGEBÄUDE; INVESTITIONEN ABB HOLLABRUNN, UM- U. AUSBAU	2010	85.569,75	25.013,15	35.370,26	145.953,16
		2011	90.804,71	25.013,15	30.135,30	145.953,16
		2012	96.287,50	25.013,15	24.652,51	145.953,16
		2013	102.029,85	25.013,15	18.910,16	145.953,16
		2014	108.044,03	25.013,15	12.895,98	145.953,16
		ab 2015 *	235.282,94	50.026,30	6.597,08	291.906,32
			<b>718.018,78</b>	<b>175.092,05</b>	<b>128.561,29</b>	<b>1.021.672,12</b>

TEILABSCHNITT	PROJEKTBEZEICHNUNG	JAHR	TILGUNG pro Jahr	KAUTIONEN pro Jahr	ZINSEN / MIETE pro JAHR	SUMME (jährlich)
28500	KULTURDOKUMENTATION, MUSEEN (WISSENSCHAFTLICHE)	2010	147.760,28	33.720,19	214.459,74	395.940,21
		2011	152.924,02	33.720,19	204.479,97	391.124,18
		2012	159.728,47	33.720,19	194.138,60	387.587,26
		2013	170.653,97	33.720,19	183.213,10	387.587,26
		2014	182.196,62	33.720,19	171.670,45	387.587,26
		ab 2015	2.820.133,27	396.212,24	1.098.995,39	4.315.340,90
		*	<b>3.633.396,63</b>	<b>564.813,19</b>	<b>2.066.957,25</b>	<b>6.265.167,07</b>
28503	LANDESMUSEUM UND AUSSENSTELLEN, GEBAEUDE; INVESTITIONEN KULTURDEPOT HAINBURG	2010	41.837,16	29.553,28	130.120,32	201.510,76
		2011	46.257,49	29.553,28	125.699,99	201.510,76
		2012	50.930,59	29.553,28	121.026,89	201.510,76
		2013	55.870,92	29.553,28	116.086,56	201.510,76
		2014	61.093,75	29.553,28	110.863,73	201.510,76
		ab 2015	1.561.976,66	406.357,60	803.515,17	2.771.849,43
		*	<b>1.817.966,57</b>	<b>554.124,00</b>	<b>1.407.312,66</b>	<b>3.779.403,23</b>
28962	DONAUUNIVERSITAET KREMS; INVESTITIONEN	2010	785.500,85	843.038,58	2.711.383,11	4.339.922,54
		2011	873.801,80	843.038,58	2.623.082,16	4.339.922,54
		2012	965.575,74	842.941,40	2.530.048,23	4.338.565,37
		2013	1.058.426,42	842.553,38	2.432.215,63	4.333.194,43
		2014	1.101.524,03	838.265,56	2.332.496,60	4.272.286,19
		ab 2015	32.418.690,01	13.001.498,62	19.614.445,53	65.034.634,16
		*	<b>37.203.517,85</b>	<b>17.211.336,12</b>	<b>32.243.671,26</b>	<b>86.658.525,23</b>
61044	LANDESSTRASSEN-B, MASCHINEN, GERAETE, FAHRZEUGE	2010	2.715.915,94	242.911,80	182.789,36	3.141.617,10
		2011	2.733.056,68	241.318,00	146.595,56	3.120.970,24
		2012	2.379.881,70	209.873,84	111.495,79	2.701.251,33
		2013	2.098.512,99	184.367,72	81.235,35	2.364.116,05
		2014	1.616.831,82	141.887,68	55.618,43	1.814.337,93
		ab 2015	2.744.546,78	239.814,96	59.702,79	3.044.064,53
		*	<b>14.288.745,91</b>	<b>1.260.174,00</b>	<b>637.437,28</b>	<b>16.186.357,19</b>
61113	LANDESSTRASSEN, GEBAEUDE; INVESTITIONEN STRM. U. TECHN. D. ST. POELTEN WEST	2010	509.933,42	147.038,55	211.075,02	868.046,99
		2011	541.173,54	147.038,55	179.834,90	868.046,99
		2012	573.892,53	147.038,55	147.115,91	868.046,99
		2013	608.160,45	147.038,55	112.847,99	868.046,99
		2014	644.050,61	147.038,55	76.957,83	868.046,99
		ab 2015	1.402.648,24	294.077,10	39.368,64	1.736.093,98
		*	<b>4.279.858,79</b>	<b>1.029.269,85</b>	<b>767.200,29</b>	<b>6.076.328,93</b>

TEILABSCHNITT	PROJEKTBEZEICHNUNG	JAHR	TILGUNG		KAUTIONEN		ZINSEN /		SUMME (jährlich)
			pro Jahr	pro Jahr	pro Jahr	pro Jahr	MIETE pro JAHR		
61170	LANDESSSTRASSEN; MASCHINEN, GERAETE, FAHRZEUGE	2010	3.377.387,94	297.895,75	196.531,74	3.871.815,43			
		2011	3.025.482,86	266.198,13	153.320,46	3.445.001,45			
		2012	2.665.101,15	233.697,11	115.133,80	3.013.932,06			
		2013	2.308.528,48	201.525,69	81.957,96	2.592.012,13			
		2014	1.769.115,79	154.238,51	54.631,05	1.977.985,35			
		ab 2015	2.604.906,78	226.836,82	54.283,00	2.886.026,60			
		*	<b>15.750.523,00</b>	<b>1.380.392,01</b>	<b>655.858,01</b>	<b>17.786.773,02</b>			
84011	LANDESHAUPTSTADT, INVESTITIONEN (ZG) (Bühne im Hof)	2010	171.777,06	83.610,09	115.836,66	371.223,81			
		2011	183.979,66	83.610,09	103.634,06	371.223,81			
		2012	196.779,33	83.610,09	90.834,39	371.223,81			
		2013	207.639,38	83.421,27	77.557,72	368.618,37			
		2014	213.628,13	82.854,81	64.094,95	360.577,89			
		ab 2015	978.988,71	324.514,67	109.033,87	1.412.537,25			
		*	<b>1.952.792,27</b>	<b>741.621,02</b>	<b>560.991,65</b>	<b>3.255.404,94</b>			
GESAMTSUMME		2010	11.839.991,89	3.916.608,67	8.585.565,41	24.342.165,97			
		2011	11.894.191,12	3.883.317,25	8.112.380,72	23.889.889,09			
		2012	11.588.463,21	3.819.274,89	7.626.468,63	23.034.206,73			
		2013	11.283.521,00	3.741.523,87	7.132.550,72	22.157.595,59			
		2014	10.612.354,60	3.638.247,17	6.633.602,27	20.884.204,04			
		ab 2015	115.026.811,79	43.463.618,61	49.270.327,06	207.760.757,46			
		*	<b>172.245.333,61</b>	<b>62.462.590,46</b>	<b>87.360.894,81</b>	<b>322.068.818,88</b>			



# Auflistung der Leasingverbindlichkeiten des Landes Niederösterreich für das Jahr 2009 - Laufende Projekte (vorläufige Berechnung)

LH Dr. PRÖLL

TEILABSCHNITT	PROJEKTBEZEICHNUNG	JAHR	Gesamt
84011	LANDESHAUPTSTADT, INVESTITIONEN (ZG)	2068	479.713.378,35
	VALORISIERTE GESAMTINVESTITIONSKOSTEN	492.431.124,32	
	ZUZUEGL. KULTURBEZIRK.		
	3. BAUSTUFE - MUSEUM	26.162.220,30	
	ABZUEGL. VORLEISTUNGEN	-10.900.925,12	
	ABZUEGL. BEREITS ABGERECHNETE PROJ. DES ERSATZMASSNAHMENPAKETS FUER ENTWICKLUNGSMASSN. IN ST. POBELTEN	-27.979.041,15	
		----- 479.713.378,35	

**Sonderfinanzierungsmodell Forderungskauf des Landes Niederösterreich  
für das Jahr 2009 - Abgeschlossene Projekte  
LH Dr. PRÖLL**

JAHR	TILGUNG	ZINSEN	SUMME
2010	63.063.624,09	6.955.022,56	70.018.646,65
2011	64.473.043,92	6.034.493,92	70.507.537,84
2012	62.108.810,24	4.957.595,84	67.066.406,08
2013	54.884.903,58	3.897.431,68	58.782.335,26
2014	46.528.643,15	2.951.523,53	49.480.166,68
ab 2015	94.050.324,39	5.094.027,56	99.144.351,95
<b>Gesamt</b>	<b>385.109.349,37</b>	<b>29.890.095,09</b>	<b>414.999.444,46</b>

Mag. Wolfgang Sobotka  
Landeshauptmann-Stellvertreter



Herrn  
Landesamtsdirektor  
VHR Dr. Werner SEIF

St. Pölten, am 14. April 2010

**Amt der NÖ Landesregierung**

19. APR. 2010

zu LAD1-SE-3071/028-2010  
Bearbeiter Beilagen

Sehr geehrter Herr Landesamtsdirektor!

Unter Bezugnahme auf den dortigen Erlass vom 22. Jänner 2010, LAD1-SE-3071/028-2010, teile ich mit, dass in meinem Zuständigkeitsbereich beiliegende Leasingverbindlichkeiten und **keine** Schuldeinlösungen im Sinne des Resolutionsantrages, LT-Zahl 38/B-1, eingegangen wurden.

Mit freundlichen Grüßen

**Auflistung der Leasingverbindlichkeiten des Landes Niederösterreich  
für das Jahr 2009 - Abgeschlossene Projekte  
LHSTV Mag. SOBOTKA**

TEILABSCHNITT	PROJEKTBEZEICHNUNG	JAHR	TILGUNG pro Jahr	KAUTIONEN pro Jahr	ZINSEN / MIETE pro JAHR	SUMME (jährlich)
85601	LANDESKLINIKUM WALDVIERTEL HORN; INVESTITIONEN AUSBAU	2010	1.745.620,62	752.044,67	998.505,06	3.496.170,35
		2011	1.845.449,48	748.069,29	881.309,97	3.474.828,74
		2012	1.968.226,60	748.069,29	758.532,85	3.474.828,74
		2013	1.967.797,48	736.084,94	634.164,25	3.338.046,67
		2014	2.098.162,42	736.084,94	503.799,31	3.338.046,67
		ab 2015 *	7.980.361,58	2.450.435,57	675.768,10	11.106.565,25
			<b>17.605.618,18</b>	<b>6.170.788,70</b>	<b>4.452.079,54</b>	<b>28.228.486,42</b>
85601	LANDESKLINIKUM WALDVIERTEL HORN; INVESTITIONEN ALLENSTEIG; NEURO-REHAB	2010	369.440,82	175.105,32	756.952,79	1.301.498,93
		2011	346.531,56	163.471,99	729.366,56	1.239.370,11
		2012	347.746,69	157.655,32	702.029,23	1.207.431,24
		2013	376.647,26	157.655,32	673.128,66	1.207.431,24
		2014	407.200,46	157.655,32	642.575,46	1.207.431,24
		ab 2015 *	9.395.171,79	2.484.514,45	6.005.701,71	17.885.387,95
			<b>11.242.738,58</b>	<b>3.296.057,72</b>	<b>9.509.754,41</b>	<b>24.048.550,71</b>
85601	LANDESKLINIKUM WALDVIERTEL HORN; INVESTITIONEN SKA EGGENBURG	2010	133.915,92	5.990,19	112.450,96	252.357,07
		2011	141.279,40	5.990,19	105.087,48	252.357,07
		2012	149.030,45	5.990,19	97.336,43	252.357,07
		2013	157.189,43	5.990,19	89.177,45	252.357,07
		2014	165.777,84	5.990,19	80.589,04	252.357,07
		ab 2015 *	1.566.852,58	44.926,43	282.516,83	1.894.295,84
			<b>2.314.045,62</b>	<b>74.877,38</b>	<b>767.158,19</b>	<b>3.156.081,19</b>
85602	LANDESKLINIKUM MOSTVIERTEL AMSTETTEN; INVESTITIONEN GESAMTAUSBAU (3. ABSCHNITT)	2010	2.718.447,67	595.359,86	3.080.235,84	6.394.043,37
		2011	2.818.025,63	587.263,23	2.915.347,92	6.320.636,78
		2012	2.422.711,83	577.526,61	2.770.147,49	5.770.385,93
		2013	2.279.624,10	566.730,92	2.632.454,72	5.478.809,74
		2014	2.424.318,76	566.730,92	2.487.760,06	5.478.809,74
		ab 2015 *	44.106.208,20	7.299.379,53	16.824.331,39	68.229.919,12
			<b>56.769.336,19</b>	<b>10.192.991,07</b>	<b>30.710.277,42</b>	<b>97.672.604,68</b>

TEILABSCHNITT	PROJEKTBEZEICHNUNG	JAHR	TILGUNG pro Jahr	KAUTIONEN pro Jahr	ZINSEN / MIETE pro JAHR	SUMME (jährlich)
85605	LANDESKLINIKUM WALDVIERTEL GMUEND-WAIDHOFEN/THAYA-ZWETTL; INV. 3.-5. BA; WAIDHOFEN/THAYA	2010	703.572,57	107.374,17	695.984,66	1.506.931,40
		2011	738.107,67	107.374,17	653.710,56	1.499.192,40
		2012	782.606,71	107.374,17	609.211,52	1.499.192,40
		2013	829.447,82	107.374,17	562.370,41	1.499.192,40
		2014	878.754,24	107.374,17	513.063,99	1.499.192,40
	ab 2015	9.384.390,03	876.889,06	1.987.495,83	12.248.774,92	
	*	<b>13.316.879,04</b>	<b>1.413.759,91</b>	<b>5.021.836,97</b>	<b>19.752.475,92</b>	
85605	LANDESKLINIKUM WALDVIERTEL GMUEND-WAIDHOFEN/THAYA-ZWETTL; INV. ZU- UND UMBAU; ZWETTL	2010	1.859.438,78	540.537,63	2.399.940,18	4.799.916,59
		2011	1.998.380,77	540.537,63	2.260.998,19	4.799.916,59
		2012	1.615.065,57	428.387,63	2.149.170,48	4.192.623,68
		2013	1.619.979,58	416.072,84	2.037.747,80	4.073.800,22
		2014	1.620.877,72	403.758,04	1.926.949,87	3.951.585,63
	ab 2015	29.978.354,14	5.233.241,58	14.429.291,49	49.640.887,21	
	*	<b>38.692.096,56</b>	<b>7.562.535,35</b>	<b>25.204.098,01</b>	<b>71.458.729,92</b>	
85606	LANDESKLINIKUM THERMENREGION HOCHEGG; INVESTITIONEN NEUBAU	2010	1.105.800,61	399.718,87	1.102.217,70	2.607.737,18
		2011	1.123.715,32	393.193,11	1.033.653,43	2.550.561,86
		2012	1.140.768,16	386.667,35	964.613,34	2.492.048,85
		2013	1.213.076,59	386.667,35	892.304,91	2.492.048,85
		2014	1.288.808,08	386.667,35	816.573,42	2.492.048,85
	ab 2015	14.746.887,76	3.318.894,74	3.338.292,67	21.404.075,17	
	*	<b>20.619.056,52</b>	<b>5.271.808,77</b>	<b>8.147.655,47</b>	<b>34.038.520,76</b>	
85609	LANDESKLINIKUM WEINVIERTEL HOLLBRUNN; INVESTITIONEN PSYCHIATRISCHE TAGESKLINIK	2010	14.104,42	0,00	2.724,45	16.828,87
		2011	14.784,57	0,00	2.044,30	16.828,87
		2012	15.497,51	0,00	1.331,36	16.828,87
		2013	16.244,82	0,00	584,05	16.828,87
		2014	12.695,68	0,00	0,00	12.695,68
	ab 2015	0,00	0,00	0,00	0,00	
	*	<b>73.327,00</b>	<b>0,00</b>	<b>6.684,16</b>	<b>80.011,16</b>	
85611	LANDESKLINIKUM DONAUREGION KLOSTERNEUBURG; INVESTITIONEN 6. BAUABSCHNITT	2010	271.359,81	65.269,16	207.158,43	543.787,40
		2011	283.861,94	65.269,16	194.656,30	543.787,40
		2012	296.828,40	65.269,16	181.689,84	543.787,40
		2013	310.276,44	65.269,16	168.241,80	543.787,40
		2014	324.223,93	65.269,16	154.294,31	543.787,40
	ab 2015	2.962.492,68	782.472,52	1.297.591,80	5.042.557,00	
	*	<b>4.449.043,20</b>	<b>1.108.818,32</b>	<b>2.203.632,48</b>	<b>7.761.494,00</b>	

TEILABSCHNITT	PROJEKTBEZEICHNUNG	JAHR	TILGUNG pro Jahr	KAUTIONEN pro Jahr	ZINSEN / MIETE pro JAHR	SUMME (jährlich)
85612	HUMANIKLINIKUM NOE; INVESTITIONEN UM- UND AUSBAU	2010	3.182.138,93	263.569,79	1.919.696,45	5.365.405,17
		2011	3.328.683,70	263.569,79	1.754.187,65	5.346.441,14
		2012	2.982.270,98	258.415,79	1.605.399,15	4.846.085,92
		2013	2.871.876,39	255.838,79	1.462.074,70	4.589.789,88
		2014	2.877.904,10	242.666,63	1.316.758,07	4.437.328,80
		ab 2015 *	26.325.518,82	843.983,42	9.507.565,89	36.677.068,13
			<b>41.568.392,92</b>	<b>2.128.044,21</b>	<b>17.565.681,91</b>	<b>61.262.119,04</b>
85613	LANDESKLINIKUM KREMS; INVESTITIONEN STRAHLENTHERAPIE	2010	1.169.583,78	420.596,58	270.840,21	1.861.020,57
		2011	1.172.261,07	414.743,36	242.681,13	1.829.685,56
		2012	1.140.731,44	414.743,36	215.234,00	1.770.708,80
		2013	1.167.343,57	414.743,36	188.621,87	1.770.708,80
		2014	661.011,11	302.064,26	164.292,52	1.127.367,89
		ab 2015 *	6.231.877,58	2.909.550,16	900.702,38	10.042.130,12
			<b>11.542.808,55</b>	<b>4.876.441,08</b>	<b>1.982.372,11</b>	<b>18.401.621,74</b>
85615	LANDESKLINIKUM MOSTVIERTEL AMSTETTEN-MAUER; INVESTITIONEN NEUBAU DER ANSTALTSKUECHE	2010	415.936,03	66.627,63	157.560,72	640.124,38
		2011	439.204,30	66.627,63	134.292,45	640.124,38
		2012	463.594,52	66.627,63	109.902,23	640.124,38
		2013	489.160,79	66.627,63	84.335,96	640.124,38
		2014	515.959,81	66.627,63	57.536,94	640.124,38
		ab 2015 *	1.117.547,78	133.255,26	29.445,72	1.280.248,76
			<b>3.441.403,23</b>	<b>466.393,41</b>	<b>573.074,02</b>	<b>4.480.870,66</b>
85615	LANDESKLINIKUM MOSTVIERTEL AMSTETTEN-MAUER; INVESTITIONEN KINDER- UND JUGENDPSYCHIATRIE, PAV. 6	2010	109.406,23	35.020,77	46.427,01	190.854,01
		2011	111.705,22	35.020,77	44.128,02	190.854,01
		2012	114.040,80	35.020,77	41.792,44	190.854,01
		2013	116.413,57	35.020,77	39.419,67	190.854,01
		2014	105.384,06	33.237,18	36.888,46	175.509,70
		ab 2015 *	1.698.835,28	487.530,65	297.751,98	2.484.117,91
			<b>2.255.785,16</b>	<b>660.850,91</b>	<b>506.407,58</b>	<b>3.423.043,65</b>
85617	LANDESKLINIKUM WEINVIERTEL MISTELBACH; INVESTITIONEN PARKPLATZ	2010	29.142,24	38.466,00	15.990,48	83.598,72
		2011	30.304,27	38.466,00	14.828,45	83.598,72
		2012	31.486,28	38.466,00	13.646,44	83.598,72
		2013	32.688,58	38.466,00	12.444,14	83.598,72
		2014	33.911,59	38.466,00	11.221,13	83.598,72
		ab 2015 *	317.919,78	307.728,00	43.141,98	668.789,76
			<b>475.452,74</b>	<b>500.058,00</b>	<b>111.272,62</b>	<b>1.086.783,36</b>

TEILABSCHNITT	PROJEKTBEZEICHNUNG	JAHR	TILGUNG		KAUTIONEN		ZINSEN /		SUMME
			pro Jahr	pro Jahr	pro Jahr	MIETE pro JAHR	(jährlich)		
85617	LANDESKLINIKUM WEINVIERTEL MISTELBACH; INVESTITIONEN MZ GAENSERNDORF	2010	265.207,90	42.820,50	211.273,34	519.301,74			
		2011	194.057,80	42.760,73	199.490,75	436.309,28			
		2012	142.560,54	42.718,03	190.237,03	375.515,60			
		2013	152.300,75	42.718,03	180.496,82	375.515,60			
		2014	162.553,00	42.718,03	170.244,57	375.515,60			
		ab 2015	2.875.169,86	529.721,45	1.084.782,01	4.489.673,32			
		*	<b>3.791.849,85</b>	<b>743.456,77</b>	<b>2.036.524,52</b>	<b>6.571.831,14</b>			
85618	LANDESKLINIKUM THERMENREGION MOEDLING; INVESTITIONEN ALTE OP-ANLAGE, UMBAU	2010	348.920,71	96.391,37	139.810,72	585.122,80			
		2011	369.952,85	96.391,37	118.778,58	585.122,80			
		2012	391.978,34	96.391,37	96.753,09	585.122,80			
		2013	415.044,09	96.391,37	73.687,34	585.122,80			
		2014	439.199,24	96.391,37	49.532,19	585.122,80			
		ab 2015	913.523,79	184.750,13	24.236,18	1.122.510,10			
		*	<b>2.878.619,02</b>	<b>666.706,98</b>	<b>502.798,10</b>	<b>4.048.124,10</b>			
85618	LANDESKLINIKUM THERMENREGION MOEDLING; INVESTITIONEN KRANKENPFLEGEAKADEMIE	2010	68.404,52	0,00	44.766,85	113.171,37			
		2011	71.936,61	0,00	41.234,76	113.171,37			
		2012	75.651,09	0,00	37.520,28	113.171,37			
		2013	79.557,36	0,00	33.614,01	113.171,37			
		2014	83.665,33	0,00	29.506,04	113.171,37			
		ab 2015	600.937,11	0,00	78.091,11	679.028,22			
		*	<b>980.152,02</b>	<b>0,00</b>	<b>264.733,05</b>	<b>1.244.885,07</b>			
85618	LANDESKLINIKUM THERMENREGION MOEDLING; INVESTITIONEN UNFALLERSTVERSORGUNG	2010	74.894,07	28.033,40	32.315,24	135.242,71			
		2011	79.755,35	28.033,40	27.453,96	135.242,71			
		2012	84.846,22	28.033,40	22.363,09	135.242,71			
		2013	90.177,54	28.033,40	17.031,77	135.242,71			
		2014	95.760,66	28.033,40	11.448,65	135.242,71			
		ab 2015	200.119,48	53.730,68	5.601,84	259.452,00			
		*	<b>625.553,32</b>	<b>193.897,68</b>	<b>116.214,55</b>	<b>935.665,55</b>			
85618	LANDESKLINIKUM THERMENREGION MOEDLING; INVESTITIONEN NEUBAU DES OP-TRAKTES	2010	818.025,46	141.570,81	308.330,19	1.267.926,46			
		2011	864.295,33	141.570,81	262.060,32	1.267.926,46			
		2012	912.796,23	141.570,81	213.559,42	1.267.926,46			
		2013	963.635,76	141.570,81	162.719,89	1.267.926,46			
		2014	1.016.926,68	141.570,81	109.428,97	1.267.926,46			
		ab 2015	2.107.545,43	271.344,06	53.568,48	2.432.457,97			
		*	<b>6.683.224,89</b>	<b>979.198,11</b>	<b>1.109.667,27</b>	<b>8.772.090,27</b>			

TEILABSCHNITT	PROJEKTBEZEICHNUNG		JAHR	TILGUNG pro Jahr	KAUTIONEN pro Jahr	ZINSEN / MIETE pro JAHR	SUMME (jährlich)
85619	LANDESKLINIKUM THERMENREGION NEUNKIRCHEN; INVESTITIONEN KRANKENPFLEGESCHULE		2010	117.206,97	15.227,43	91.609,88	224.044,28
			2011	124.177,20	15.227,43	84.639,65	224.044,28
			2012	131.514,29	15.227,43	77.302,56	224.044,28
			2013	139.237,54	15.227,43	69.579,31	224.044,28
			2014	147.367,27	15.227,43	61.449,58	224.044,28
			ab 2015 *	1.080.533,96	91.364,58	172.367,14	1.344.265,68
			<b>1.740.037,23</b>	<b>167.501,73</b>	<b>556.948,12</b>	<b>2.464.487,08</b>	
85620	LANDESKLINIKUM MOSTVIERTEL SCHEIBBS; INVESTITIONEN ZU- UND UMBAU		2010	630.737,24	77.302,02	361.700,48	1.069.739,74
			2011	632.076,65	72.449,85	338.549,12	1.043.077,62
			2012	656.016,73	72.449,85	314.611,04	1.043.077,62
			2013	680.768,24	72.449,85	289.859,53	1.043.077,62
			2014	706.360,84	72.449,85	264.266,93	1.043.077,62
			ab 2015 *	7.384.206,77	625.279,66	1.254.367,28	9.263.853,71
			<b>10.690.168,47</b>	<b>992.381,08</b>	<b>2.823.354,38</b>	<b>14.505.903,93</b>	
85623	LANDESKLINIKUM TULLN; INVESTITIONEN UM- UND ZUBAU		2010	2.143.253,60	887.163,68	3.348.464,74	6.378.882,02
			2011	2.113.373,77	838.856,86	3.188.777,79	6.141.008,42
			2012	1.651.364,18	693.936,41	3.061.919,84	5.407.220,43
			2013	1.785.476,28	693.936,41	2.927.807,74	5.407.220,43
			2014	1.927.257,36	693.936,41	2.786.026,66	5.407.220,43
			ab 2015 *	40.749.668,65	10.757.314,00	26.360.634,47	77.867.617,12
			<b>50.370.393,84</b>	<b>14.565.143,77</b>	<b>41.673.631,24</b>	<b>106.609.168,85</b>	
85623	LANDESKLINIKUM TULLN; INVESTITIONEN NEUBAU		2010	225.954,44	160.042,02	688.997,87	1.074.994,33
			2011	244.566,43	160.042,02	670.385,88	1.074.994,33
			2012	264.075,85	160.042,02	650.876,46	1.074.994,33
			2013	284.525,98	160.042,02	630.426,33	1.074.994,33
			2014	305.962,18	160.042,02	608.990,13	1.074.994,33
			ab 2015 *	10.398.170,11	2.840.745,86	5.846.960,41	19.085.876,38
			<b>11.723.254,99</b>	<b>3.640.955,96</b>	<b>9.096.637,08</b>	<b>24.460.848,03</b>	
<b>GESAMTSUMME</b>			2010	18.520.513,34	4.914.231,87	16.993.954,25	40.428.699,46
			2011	19.086.488,89	4.824.928,79	15.897.663,22	39.809.080,90
			2012	17.781.409,41	4.540.582,59	14.885.179,61	37.207.171,61
			2013	18.038.489,96	4.502.910,76	13.862.293,13	36.403.693,85
			2014	18.300.042,36	4.362.961,11	12.803.196,30	35.466.199,77
			ab 2015 *	222.122.293,16	42.527.051,79	90.500.206,69	355.149.551,64
				<b>313.849.237,12</b>	<b>65.672.666,91</b>	<b>164.942.493,20</b>	<b>544.464.397,23</b>



**Auflistung der Leasingverbindlichkeiten des Landes Niederösterreich  
für das Jahr 2009 - Laufende Projekte (vorläufige Berechnung)  
LHSTV Mag. SOBOTKA**

TEILABSCHNITT	PROJEKTBEZEICHNUNG	TILGUNG			ZINSEN / MIETE	SUMME
		JAHR				
85601	LANDESKLINIKUM WALDVIERTEL HORN; INVESTITIONEN AUSBAU	2068	3.400.000,00	0,00	3.400.000,00	
85605	LANDESKLINIKUM WALDVIERTEL GMEUND-WAIDHOFEN/TH.-ZWETTL; INV. ZU- UND UMBAU, ZWETTL	2068	31.400.000,00	11.500.000,00	42.900.000,00	
85606	LANDESKLINIKUM THERMENREGION HOCHEGG; INVESTITIONEN WACHKOMA, NEUROREHABILITATION, IMCU, SCHLAFLABOR	2068	6.930.000,00	0,00	6.930.000,00	
85615	LANDESKLINIKUM MOSTVIERTEL AMSTETTEN-MAUER; INVESTITIONEN NEUBAU DROGENTHERAPIE	2068	8.300.000,00	0,00	8.300.000,00	
85616	LANDESKLINIKUM MOSTVIERTEL MELK; INVESTITIONEN ZU- UND UMBAU	2068	53.900.000,00	0,00	53.900.000,00	
85618	LANDESKLINIKUM THERMENREGION BADEN-MÖDLING; INVESTITIONEN NEUBAU	2068	330.500.000,00	0,00	330.500.000,00	
85620	LANDESKLINIKUM MOSTVIERTEL SCHEIBBS; INVESTITIONEN ZU- UND UMBAU	2068	39.603.000,00	8.650.000,00	48.253.000,00	
85623	LANDESKLINIKUM TULLN; INVESTITIONEN ZU- UND UMBAU	2068	10.380.000,00	0,00	10.380.000,00	

**Gesamt** **484.413.000,00** **20.150.000,00** **504.563.000,00**



17 (4) 1-SE - 2071 / 28 28. Jan. 2010  
LAD 1-SE - 2072 / 12



LANDESHAUPTMANN-STELLVERTRETER  
Dr. Josef LEITNER

3109 St. Pölten, Landhausplatz 1

TELEFON 02742/9005 Durchwahl 12500  
FAX 02742/9005 - 13570 oder 15460  
post.lhstleitner@noel.gv.at

26. Jänner 2010

Bearbeiter: HR Mag. Thaller  
Durchwahl: 12114

Herrn Landesamtsdirektor  
Dr. Werner Seif  
- Im Hause -

Sehr geehrter Herr Landesamtsdirektor!

In meinem Ressort gibt es keine Leasingverbindlichkeiten des Landes, keine Schuldeinlösungen in laufenden Projekten sowie keinen NÖ Gemeindeförderungsbericht 2009 über die den Gemeinden und Gemeindeverbänden gewährten Förderungen.

Mit freundlichen Grüßen

THE UNIVERSITY OF CHICAGO  
LIBRARY

UNIVERSITY OF CHICAGO PRESS  
530 N. Dearborn St. Chicago, Ill. 60610



THE UNIVERSITY OF CHICAGO PRESS  
530 N. Dearborn St. Chicago, Ill. 60610  
UNIVERSITY OF CHICAGO PRESS  
530 N. Dearborn St. Chicago, Ill. 60610  
UNIVERSITY OF CHICAGO PRESS  
530 N. Dearborn St. Chicago, Ill. 60610

UNIVERSITY OF CHICAGO PRESS  
530 N. Dearborn St. Chicago, Ill. 60610  
UNIVERSITY OF CHICAGO PRESS  
530 N. Dearborn St. Chicago, Ill. 60610  
UNIVERSITY OF CHICAGO PRESS  
530 N. Dearborn St. Chicago, Ill. 60610

UNIVERSITY OF CHICAGO PRESS

UNIVERSITY OF CHICAGO PRESS

**Pammer Nicole (LAD1-KO)**

---

**Von:** Posch Christian (LAD1-SE)  
**Gesendet:** Mittwoch, 21. April 2010 14:37  
**An:** #LAD1-SE-KL  
**Betreff:** WG: Leasingbericht 2009 - LR Mag. Mikl-Leitner  
**Anlagen:** Leasingbericht 2009 - LR Mag. Mikl-Leitner.xls

-----Ursprüngliche Nachricht-----

Von: Frühwald Doris, (Büro LR Mikl-Leitner)  
Gesendet: Mittwoch, 21. April 2010 14:30  
An: Posch Christian (LAD1-SE)  
Betreff: WG: Leasingbericht 2009 - LR Mag. Mikl-Leitner

Sehr geehrter Herr Posch!

Anbei nun auch noch die Auflistung der Leasingverbindlichkeiten (inkl. Forderungskauf) 2009 aus dem Ressort von Frau Landesrätin Mag. Johanna Mikl-Leitner!

Mit freundlichen Grüßen  
Mag. Susanne Schiller  
Büroleiterin

---

Büro Landesrätin Mag. Johanna Mikl-Leitner Landhausplatz 1, 3109 St. Pölten  
Tel.: 02742/9005/12626  
Fax: 02742/9005/12650  
<mailto:susanne.schiller@noel.gv.at>

**Auflistung der Leasingverbindlichkeiten des Landes Niederösterreich  
für das Jahr 2009 - Abgeschlossene Projekte  
LR Mag. MIKL-LEITNER**

TEILABSCHNITT	PROJEKTBEZEICHNUNG	JAHR	TILGUNG pro Jahr	KAUTIONEN pro Jahr	ZINSEN/ MIETE pro JAHR	SUMME (jährlich)
85821	LANDESPFLEGEHEIM AMSTETTEN; INVESTITIONEN ZU- UND UMBAU	2010	279.686,86	73.594,62	129.457,21	482.738,69
		2011	296.411,12	73.594,62	112.732,95	482.738,69
		2012	313.927,11	73.594,62	95.216,96	482.738,69
		2013	332.272,29	73.594,62	76.871,78	482.738,69
		2014	351.485,93	73.594,62	57.658,14	482.738,69
		ab 2015	1.073.237,32	202.385,20	53.994,02	1.329.616,54
		*	<b>2.647.020,63</b>	<b>570.358,30</b>	<b>525.931,06</b>	<b>3.743.309,99</b>
85822	LANDESPFLEGEHEIM ST. PETER IN DER AU; INVESTITIONEN INV.RL.	2010	346.096,46	39.474,86	266.571,17	652.142,49
		2011	366.048,18	39.474,86	246.619,45	652.142,49
		2012	387.032,34	39.474,86	225.635,29	652.142,49
		2013	409.102,34	39.474,86	203.565,29	652.142,49
		2014	432.314,37	39.474,86	180.353,26	652.142,49
		ab 2015	3.412.419,63	263.297,02	522.868,23	4.188.584,88
		*	<b>5.353.013,32</b>	<b>460.671,32</b>	<b>1.645.612,69</b>	<b>7.449.297,33</b>
85823	LANDESPFLEGEHEIM WALLSEE; INVESTITIONEN NEUBAU	2010	380.548,44	117.826,89	126.831,63	625.206,96
		2011	387.117,61	117.826,89	120.262,46	625.206,96
		2012	393.773,46	117.826,89	113.606,61	625.206,96
		2013	400.517,13	117.826,89	106.862,94	625.206,96
		2014	407.349,80	117.826,89	100.030,27	625.206,96
		ab 2015	5.832.921,44	1.733.725,76	778.493,76	8.345.140,96
		*	<b>7.802.227,88</b>	<b>2.322.860,21</b>	<b>1.346.087,67</b>	<b>11.471.175,76</b>
85824	LANDESPFLEGEHEIM WAIDHOFEN AN DER YBBS; INVESTITIONEN NEUBAU	2010	258.516,51	63.494,41	119.697,62	441.708,54
		2011	273.760,43	63.494,41	104.453,70	441.708,54
		2012	289.725,99	63.494,41	88.488,14	441.708,54
		2013	306.447,36	63.494,41	71.766,77	441.708,54
		2014	323.960,31	63.494,41	54.253,82	441.708,54
		ab 2015	1.020.404,86	179.900,83	52.613,29	1.252.918,98
		*	<b>2.472.815,46</b>	<b>497.372,88</b>	<b>491.273,34</b>	<b>3.461.461,68</b>

TEILABSCHNITT	PROJEKTBEZEICHNUNG	JAHR	TILGUNG		KAUTIONEN		ZINSEN /		SUMME
			pro Jahr	pro Jahr	pro Jahr	MIETE	pro JAHR	(jährlich)	
85827	LANDESPFLEGEHEIM POTTENDORF; INVESTITIONEN NEUBAU	2010	281.569,81	88.052,29	247.708,78	617.330,88			
		2011	300.696,24	88.052,29	228.582,35	617.330,88			
		2012	320.812,38	88.052,29	208.466,21	617.330,88			
		2013	341.969,45	88.052,29	187.309,14	617.330,88			
		2014	364.221,31	88.052,29	165.057,28	617.330,88			
	ab 2015	2.811.833,65	542.989,12	454.225,87	3.809.048,64				
	*	<b>4.421.102,84</b>	<b>983.250,57</b>	<b>1.491.349,63</b>	<b>6.895.703,04</b>				
85828	LANDESPFLEGEHEIM HAINBIRG/DONAU; INVESTITIONEN INV.RL.	2010	280.202,00	110.622,54	186.461,31	577.285,85			
		2011	287.645,95	110.622,54	179.017,36	577.285,85			
		2012	295.255,61	110.622,54	171.407,70	577.285,85			
		2013	303.035,20	110.622,54	163.628,11	577.285,85			
		2014	310.989,07	110.622,54	155.674,24	577.285,85			
	ab 2015	6.577.143,25	2.020.494,98	1.456.293,40	10.053.931,63				
	*	<b>8.054.271,08</b>	<b>2.573.607,68</b>	<b>2.312.482,12</b>	<b>12.940.360,88</b>				
85829	LANDESPFLEGEHEIM BERNDORF; INVESTITIONEN INV.RL.	2010	153.881,89	172.333,84	259.048,05	585.263,78			
		2011	167.743,58	172.333,84	244.562,67	584.640,09			
		2012	182.194,29	172.333,84	229.461,76	583.989,89			
		2013	197.259,05	172.333,84	213.719,18	583.312,07			
		2014	212.963,94	172.333,84	197.307,67	582.605,45			
	ab 2015	2.578.938,70	1.479.198,79	905.920,43	4.964.057,92				
	*	<b>3.492.981,45</b>	<b>2.340.867,99</b>	<b>2.050.019,76</b>	<b>7.883.869,20</b>				
85831	LANDESPFLEGEHEIM ZISTERSDORF; INVESTITIONEN NEUBAU	2010	400.157,63	126.483,84	316.074,56	842.716,03			
		2011	415.294,47	126.483,84	300.937,72	842.716,03			
		2012	430.940,32	126.483,84	285.291,87	842.716,03			
		2013	253.585,04	107.174,38	272.027,30	632.786,72			
		2014	267.355,95	107.174,38	258.256,39	632.786,72			
	ab 2015	5.523.412,59	1.500.441,31	1.835.160,18	8.859.014,08				
	*	<b>7.290.746,00</b>	<b>2.094.241,59</b>	<b>3.267.748,02</b>	<b>12.652.735,61</b>				
85832	LANDESPFLEGEHEIM ORTH AN DER DONAU; INVESTITIONEN NEUBAU	2010	276.381,42	88.959,00	257.801,99	623.142,41			
		2011	295.286,29	88.959,00	238.897,12	623.142,41			
		2012	315.169,41	88.959,00	219.014,00	623.142,41			
		2013	336.081,40	88.959,00	198.102,01	623.142,41			
		2014	358.075,49	88.959,00	176.107,92	623.142,41			
	ab 2015	2.993.782,46	585.646,75	526.740,04	4.106.169,25				
	*	<b>4.574.776,47</b>	<b>1.030.441,75</b>	<b>1.616.663,08</b>	<b>7.221.881,30</b>				

TEILABSCHNITT	PROJEKTBEZEICHNUNG	JAHR	TILGUNG pro Jahr	KAUTIONEN pro Jahr	ZINSEN / MIETE pro JAHR		SUMME (jährlich)
85833	LANDESPFLEGEHEIM SCHREMS; INVESTITIONEN NEUBAU	2010	182.983,13	63.632,14	104.562,80	351.178,07	
		2011	188.521,02	63.632,14	99.024,91	351.178,07	
		2012	194.183,28	63.632,14	93.362,67	351.178,07	
		2013	199.972,65	63.632,14	87.573,28	351.178,07	
		2014	205.892,05	63.632,14	81.653,88	351.178,07	
	ab 2015	2.672.066,63	694.650,86	466.677,63	3.833.395,12		
	*	<b>3.643.618,74</b>	<b>1.012.811,56</b>	<b>932.855,17</b>	<b>5.589.285,47</b>		
85834	LANDESPFLEGEHEIM WEITRA; INVESTITIONEN NEUBAU	2010	296.798,95	74.265,01	143.851,42	514.915,38	
		2011	314.365,02	74.265,01	126.285,35	514.915,38	
		2012	332.762,67	74.265,01	107.887,70	514.915,38	
		2013	352.031,27	74.265,01	88.619,10	514.915,38	
		2014	372.212,03	74.265,01	68.438,34	514.915,38	
	ab 2015	1.285.138,82	228.983,78	74.448,66	1.588.571,26		
	*	<b>2.953.308,76</b>	<b>600.308,83</b>	<b>609.530,57</b>	<b>4.163.148,16</b>		
85836	LANDESPFLEGEHEIM HOLLABRUNN; INVESTITIONEN ZUBAU	2010	237.876,50	31.875,57	158.612,99	428.365,06	
		2011	251.835,07	31.875,57	144.654,42	428.365,06	
		2012	266.515,93	31.875,57	129.973,56	428.365,06	
		2013	281.956,47	31.875,57	114.533,02	428.365,06	
		2014	298.195,99	31.875,57	98.293,50	428.365,06	
	ab 2015	1.833.144,99	164.690,44	216.893,20	2.214.728,63		
	*	<b>3.169.524,95</b>	<b>324.068,29</b>	<b>862.960,69</b>	<b>4.356.553,93</b>		
85837	LANDESPFLEGEHEIM EGGENBURG; INVESTITIONEN INV.RL.	2010	187.263,19	64.685,36	197.583,97	449.532,52	
		2011	200.272,63	64.685,36	184.574,53	449.532,52	
		2012	213.953,81	64.685,36	170.893,35	449.532,52	
		2013	228.341,43	64.685,36	156.505,73	449.532,52	
		2014	243.471,95	64.685,36	141.375,21	449.532,52	
	ab 2015	2.394.191,99	485.140,20	494.990,54	3.374.322,73		
	*	<b>3.467.495,00</b>	<b>808.567,00</b>	<b>1.345.923,33</b>	<b>5.621.985,33</b>		
85839	LANDESPFLEGEHEIM STOCKERAU; INVESTITIONEN NEUBAU	2010	558.804,00	148.121,25	152.363,22	859.288,47	
		2011	568.414,44	148.121,25	142.752,78	859.288,47	
		2012	578.155,54	148.121,25	133.011,68	859.288,47	
		2013	588.029,06	148.121,25	123.138,16	859.288,47	
		2014	598.036,81	148.121,25	113.130,41	859.288,47	
	ab 2015	6.477.151,92	1.957.450,58	880.915,26	9.315.517,76		
	*	<b>9.368.591,77</b>	<b>2.688.056,83</b>	<b>1.545.311,51</b>	<b>13.611.960,11</b>		



TEILABSCHNITT	PROJEKTBEZEICHNUNG	JAHR	TILGUNG		KAUTIONEN pro Jahr	ZINSEN / MIETE pro JAHR		SUMME (jährlich)
			pro Jahr	pro Jahr		pro JAHR	pro JAHR	
85841	LANDESPFLEGEHEIM MAUTERN; INVESTITIONEN INV.RL.	2010	247.223,63	87.365,20	125.851,81	460.440,64		
		2011	252.363,50	87.365,20	120.711,94	460.440,64		
		2012	257.583,21	87.365,20	115.492,23	460.440,64		
		2013	262.883,90	87.365,20	110.191,54	460.440,64		
		2014	268.266,92	87.365,20	104.808,52	460.440,64		
		ab 2015 *	4.993.353,09	1.506.174,26	957.298,01	7.456.825,35		
			<b>6.281.674,25</b>	<b>1.943.000,26</b>	<b>1.534.354,05</b>	<b>9.759.028,55</b>		
85846	LANDESPFLEGEHEIM MANK; INVESTITIONEN NEUBAU	2010	285.988,62	95.228,88	210.600,90	591.818,40		
		2011	300.527,39	94.916,65	192.726,83	588.170,87		
		2012	319.247,62	94.916,65	174.006,60	588.170,87		
		2013	338.854,05	94.916,65	154.400,17	588.170,87		
		2014	359.388,65	94.916,65	133.865,57	588.170,87		
		ab 2015 *	2.431.676,35	529.951,29	325.628,10	3.287.255,74		
			<b>4.035.682,68</b>	<b>1.004.846,77</b>	<b>1.191.228,17</b>	<b>6.231.757,62</b>		
85848	LANDESPFLEGEHEIM LAA AN DER THAYA; INVESTITIONEN NEUBAU	2010	280.582,10	90.034,52	258.872,99	629.489,61		
		2011	299.759,99	90.034,52	239.695,10	629.489,61		
		2012	319.930,25	90.034,52	219.524,84	629.489,61		
		2013	341.144,25	90.034,52	198.310,84	629.489,61		
		2014	363.455,98	90.034,52	175.999,11	629.489,61		
		ab 2015 *	2.991.993,30	585.224,38	518.434,35	4.095.652,03		
			<b>4.596.865,87</b>	<b>1.035.396,98</b>	<b>1.610.837,23</b>	<b>7.243.100,08</b>		
85851	LANDESPFLEGEHEIM VOESENDORF; INVESTITIONEN INV.RL.	2010	166.267,58	184.796,20	278.779,88	629.843,66		
		2011	181.185,13	184.796,20	263.191,14	629.172,47		
		2012	196.736,55	184.796,20	246.940,00	628.472,75		
		2013	212.948,80	184.796,20	229.998,30	627.743,30		
		2014	229.849,94	184.796,20	212.336,71	626.982,85		
		ab 2015 *	2.781.080,76	1.586.167,39	974.925,00	5.342.173,15		
			<b>3.768.068,76</b>	<b>2.510.148,99</b>	<b>2.206.171,03</b>	<b>8.484.388,18</b>		
85852	LANDESPFLEGEHEIM MOEDLING; INVESTITIONEN GENERALSANIERUNG	2010	380.754,96	81.438,93	189.145,22	651.339,11		
		2011	402.635,10	81.438,93	167.265,08	651.339,11		
		2012	425.551,05	81.438,93	144.349,13	651.339,11		
		2013	449.551,84	81.438,93	120.348,34	651.339,11		
		2014	474.688,81	81.438,93	95.211,37	651.339,11		
		ab 2015 *	1.828.196,60	278.249,68	122.628,16	2.229.074,44		
			<b>3.961.378,36</b>	<b>685.444,33</b>	<b>838.947,30</b>	<b>5.485.769,99</b>		

TEILABSCHNITT	PROJEKTBEZEICHNUNG	JAHR	TILGUNG		KAUTIONEN		ZINSEN /		SUMME
			pro Jahr	pro Jahr	pro Jahr	pro Jahr	MIETE	(jährlich)	
85855	LANDESPFLEGEHEIM GLOGGNITZ; INVESTITIONEN ZU- UND UMBAU	2010	475.449,84	122.451,14	105.924,59	703.825,57			
		2011	483.033,33	122.451,14	98.341,10	703.825,57			
		2012	490.713,07	122.451,14	90.661,36	703.825,57			
		2013	316.470,23	104.215,20	85.466,14	506.151,57			
		2014	294.750,03	100.673,82	80.605,63	476.029,48			
		ab 2015	5.047.496,61	1.510.107,29	582.838,30	7.140.442,20			
		*	<b>7.107.913,11</b>	<b>2.082.349,73</b>	<b>1.043.837,12</b>	<b>10.234.099,96</b>			
85857	LANDESPFLEGEHEIM NEUNKIRCHEN; INVESTITIONEN INV.RL.	2010	151.892,04	178.374,26	262.264,59	592.530,89			
		2011	165.925,85	178.374,26	247.599,35	591.899,46			
		2012	180.555,99	178.374,26	232.310,94	591.241,19			
		2013	195.807,80	178.374,26	216.372,89	590.554,95			
		2014	211.707,70	178.374,26	199.757,60	589.839,56			
		ab 2015	2.577.480,89	1.531.045,73	917.169,14	5.025.695,76			
		*	<b>3.483.370,27</b>	<b>2.422.917,03</b>	<b>2.075.474,51</b>	<b>7.981.761,81</b>			
85859	LANDESPFLEGEHEIM ST. POELTEN; INVESTITIONEN NEUBAU	2010	179.272,20	191.291,62	305.251,59	675.815,41			
		2011	193.761,25	191.291,62	290.762,54	675.815,41			
		2012	208.816,82	191.291,62	275.706,97	675.815,41			
		2013	224.461,06	191.291,62	260.062,73	675.815,41			
		2014	240.716,99	191.291,62	243.806,80	675.815,41			
		ab 2015	3.763.015,55	2.040.443,95	1.402.352,08	7.205.811,59			
		*	<b>4.810.043,87</b>	<b>2.996.902,05</b>	<b>2.777.942,72</b>	<b>10.584.888,64</b>			
85860	LANDESPFLEGEHEIM WILHELMSBURG; INVESTITIONEN INV.RL.	2010	174.355,44	188.285,52	290.290,18	652.931,14			
		2011	189.764,93	188.285,52	274.187,36	652.237,81			
		2012	205.829,20	188.285,52	257.400,29	651.515,01			
		2013	222.576,09	188.285,52	239.899,90	650.761,51			
		2014	240.034,59	188.285,52	221.655,87	649.975,98			
		ab 2015	2.931.637,00	1.631.807,84	1.028.476,91	5.591.921,75			
		*	<b>3.964.197,25</b>	<b>2.573.235,44</b>	<b>2.311.910,51</b>	<b>8.849.343,20</b>			
85867	LANDESPFLEGEHEIM RAABS; INVESTITIONEN NEUBAU	2010	443.541,29	148.132,86	169.518,33	761.192,48			
		2011	451.491,83	148.132,86	161.567,79	761.192,48			
		2012	459.549,42	148.132,86	153.510,20	761.192,48			
		2013	467.715,49	148.132,86	145.344,13	761.192,48			
		2014	475.991,52	148.132,86	137.068,10	761.192,48			
		ab 2015	7.781.676,54	2.363.909,17	1.141.251,15	11.286.836,85			
		*	<b>10.079.966,09</b>	<b>3.104.573,47</b>	<b>1.908.259,70</b>	<b>15.092.799,26</b>			

TEILABSCHNITT	PROJEKTBEZEICHNUNG	JAHR	TILGUNG		KAUTIONEN		ZINSEN /		SUMME (jährlich)
			pro Jahr	pro Jahr	pro Jahr	pro Jahr	MIETE		
85868	LANDESPFLEGEHEIM ZWETTL; INVESTITIONEN NEUBAU	2010	257.174,43	102.086,08	252.830,05	612.090,56			
		2011	275.724,95	102.086,08	234.279,53	612.090,56			
		2012	295.233,34	102.086,08	214.771,14	612.090,56			
		2013	315.749,04	102.086,08	194.255,44	612.090,56			
		2014	337.324,08	102.086,08	172.680,40	612.090,56			
		ab 2015	2.844.845,72	672.066,69	516.423,38	4.033.335,79			
		*	<b>4.326.051,56</b>	<b>1.182.497,09</b>	<b>1.585.239,94</b>	<b>7.093.788,59</b>			
85871	LANDESPFLEGEHEIM KLOSTERNEUBURG; INVESTITIONEN INV.RL.	2010	162.517,94	238.317,82	441.337,89	842.173,65			
		2011	182.856,75	238.317,82	420.999,08	842.173,65			
		2012	204.227,57	238.317,82	399.628,26	842.173,65			
		2013	226.682,77	238.317,82	377.173,06	842.173,65			
		2014	250.277,36	238.317,82	353.578,47	842.173,65			
		ab 2015	4.700.381,54	2.621.496,02	1.942.032,59	9.263.910,15			
		*	<b>5.726.943,93</b>	<b>3.813.085,12</b>	<b>3.934.749,35</b>	<b>13.474.778,40</b>			
85873	LANDESPFLEGEHEIM TULLN; INVESTITIONEN INV.RL.	2010	1.043.631,97	292.218,88	83.276,31	1.419.127,16			
		2011	1.048.983,40	292.218,88	77.924,88	1.419.127,16			
		2012	1.054.356,27	292.218,88	72.552,01	1.419.127,16			
		2013	1.059.750,66	292.218,88	67.157,62	1.419.127,16			
		2014	818.582,33	266.262,93	62.150,10	1.146.995,36			
		ab 2015	11.046.963,69	3.812.194,32	453.843,75	15.313.001,76			
		*	<b>16.072.268,32</b>	<b>5.247.332,77</b>	<b>816.904,67</b>	<b>22.136.505,76</b>			
85875	LANDESPFLEGEHEIM WIENER NEUSTADT; INVESTITIONEN NEUBAU	2010	618.063,05	157.750,48	82.081,15	857.894,68			
		2011	623.551,55	157.750,48	76.592,65	857.894,68			
		2012	524.118,75	145.854,18	71.319,73	741.292,66			
		2013	453.592,08	137.356,82	66.679,40	657.628,30			
		2014	457.772,48	137.356,82	62.499,00	657.628,30			
		ab 2015	6.561.099,35	1.842.870,67	419.932,35	8.823.902,37			
		*	<b>9.238.197,26</b>	<b>2.578.939,45</b>	<b>779.104,28</b>	<b>12.596.240,99</b>			
85876	LANDESPFLEGEHEIM MELK; INVESTITIONEN ZU- UND UMBAU	2010	384.437,00	95.926,16	44.967,10	525.330,26			
		2011	369.567,86	93.540,55	41.531,67	504.640,08			
		2012	302.563,83	84.679,25	38.437,17	425.680,25			
		2013	260.249,44	78.882,42	35.796,72	374.928,58			
		2014	256.677,90	78.063,94	33.428,90	368.170,74			
		ab 2015	3.486.132,14	995.315,24	212.648,75	4.694.096,13			
		*	<b>5.059.628,17</b>	<b>1.426.407,56</b>	<b>406.810,31</b>	<b>6.892.846,04</b>			

TEILABSCHNITT	PROJEKTBEZEICHNUNG	JAHR	TILGUNG pro Jahr	KAUTIONEN pro Jahr	ZINSEN / MIETE pro JAHR		SUMME (jährlich)
85877	LANDESPFLEGEHEIM WAIDHOFENTHAYA; INVESTITIONEN INV.RL.	2010	470.102,23	148.148,64	149.962,66	768.213,53	
		2011	477.456,12	148.148,64	142.608,77	768.213,53	
		2012	484.897,62	148.148,64	135.167,27	768.213,53	
		2013	492.427,75	148.148,64	127.637,14	768.213,53	
		2014	500.047,60	148.148,64	120.017,29	768.213,53	
	ab 2015	7.706.253,12	2.328.152,69	983.339,72	11.017.745,53		
	*	<b>10.131.184,44</b>	<b>3.068.895,89</b>	<b>1.658.732,85</b>	<b>14.858.813,18</b>		
85878	LANDESPFLEGEHEIM MAUER; INVESTITIONEN UMB AU	2010	265.092,42	62.211,85	145.540,20	472.844,47	
		2011	272.283,92	62.211,85	138.348,70	472.844,47	
		2012	279.699,17	62.211,85	130.933,45	472.844,47	
		2013	287.347,78	62.211,85	123.284,84	472.844,47	
		2014	295.372,58	58.062,57	115.102,22	428.537,37	
	ab 2015	3.969.297,77	849.439,68	797.325,03	5.616.062,48		
	*	<b>5.329.093,64</b>	<b>1.156.349,65</b>	<b>1.450.534,44</b>	<b>7.935.977,73</b>		
85879	LANDESPFLEGEHEIM HOCHEGG; INVESTITIONEN INV.RL.	2010	56.022,89	21.453,28	61.179,30	138.655,47	
		2011	59.690,60	21.453,28	57.511,59	138.655,47	
		2012	63.531,93	21.453,28	53.670,26	138.655,47	
		2013	67.555,11	21.453,28	49.647,08	138.655,47	
		2014	71.768,74	21.453,28	45.433,45	138.655,47	
	ab 2015	821.024,04	184.140,65	185.739,74	1.190.904,43		
	*	<b>1.139.593,31</b>	<b>291.407,05</b>	<b>453.181,42</b>	<b>1.884.181,78</b>		
<b>GESAMTSUMME</b>		2010	10.163.136,42	3.748.933,94	6.124.301,46	20.036.371,82	
		2011	10.543.975,50	3.746.236,10	5.719.202,87	20.009.414,47	
		2012	10.787.543,78	3.725.478,50	5.298.099,35	19.811.121,63	
		2013	10.726.368,28	3.673.638,91	4.866.248,09	19.266.255,28	
		2014	10.853.199,20	3.639.173,82	4.417.595,44	18.909.968,46	
	ab 2015	124.749.392,31	38.897.752,56	22.202.521,03	185.849.665,90		
	*	<b>177.823.615,49</b>	<b>57.431.213,83</b>	<b>48.627.968,24</b>	<b>283.882.797,56</b>		

# Auflistung der Leasingverbindlichkeiten des Landes Niederösterreich für das Jahr 2009 - Laufende Projekte (vorläufige Berechnung)

LR Mag. MIKL-LEITNER

TEILABSCHNITT	PROJEKTBEZEICHNUNG	JAHR	TILGUNG	ZINSEN / MIETE	SUMME
85821	LANDESPFLEGEHEIM AMSTETTEN; INVESTITIONEN	2068	10.000.000,00	3.715.000,00	13.715.000,00
85825	LANDESPFLEGEHEIM BADEN; INVESTITIONEN	2068	23.500.000,00	0,00	23.500.000,00
85835	LANDESPFLEGEHEIM RETZ; INVESTITIONEN	2068	12.500.000,00	4.136.000,00	16.636.000,00
85840	LANDESPFLEGEHEIM LITSCHAU; INVESTITIONEN	2068	9.600.000,00	0,00	9.600.000,00
85852	LANDESPFLEGEHEIM MOEDLING; INVESTITIONEN	2068	11.500.000,00	0,00	11.500.000,00
85856	LANDESPFLEGEHEIM SCHEIBLINGKIRCHEN; INVESTITIONEN	2068	12.900.000,00	6.400.000,00	19.300.000,00
85878	LANDESPFLEGEHEIM MAUER; INVESTITIONEN	2068	8.000.000,00	0,00	8.000.000,00

<b>Gesamt</b>	<b>88.000.000,00</b>	<b>14.251.000,00</b>	<b>102.251.000,00</b>
---------------	----------------------	----------------------	-----------------------

**Sonderfinanzierungsmodell Forderungskauf des Landes Niederösterreich  
für das Jahr 2009 - Abgeschlossene Projekte  
LR Mag. MIKL-LEITNER**

<b>JAHR</b>	<b>TILGUNG</b>	<b>ZINSEN</b>	<b>SUMME</b>
2010	8.602,80	3.152,42	11.755,22
2011	9.010,05	2.745,17	11.755,22
2012	9.436,58	2.318,64	11.755,22
2013	9.883,31	1.871,91	11.755,22
2014	10.351,18	1.404,04	11.755,22
ab 2015	31.062,78	1.314,82	32.377,60
<b>Gesamt</b>	<b>78.346,70</b>	<b>12.807,00</b>	<b>91.153,70</b>

**Oberwimmer Viktoria (LAD1)**

---

**Von:** Dultinger Susanne (Büro LR Bohuslav)  
**Gesendet:** Mittwoch, 14. April 2010 10:47  
**An:** #LAD1  
**Betreff:** WG: Leasingbericht 2009 - LR Dr. Bohuslav  
**Anlagen:** Leasingbericht 2009 - LR Dr. Bohuslav.xls

Beiliegend die von der finanzabteilung übermittelte Auflistung der Leasingverbindlichkeiten (inkl. Forderungskauf) 2009 aus dem Ressort von LR Dr. Petra Bohuslav.

Mit freundlichen Grüßen  
Susanne Dultinger  
Büro Landesrätin Dr. Petra Bohuslav  
Landhausplatz 1, 3109 St. Pölten  
Tel. 02742/9005/13574  
Fax. 02742/9005/13730  
mailto: [susanne.dultinger@noel.gv.at](mailto:susanne.dultinger@noel.gv.at)

**Auflistung der Leasingverbindlichkeiten des Landes Niederösterreich  
für das Jahr 2009 - Abgeschlossene Projekte  
LR Dr. BOHUSLAV**

TEILABSCHNITT	PROJEKTBEZEICHNUNG	JAHR	TILGUNG		KAUTIONEN		ZINSEN / MIETE		SUMME (jährlich)
			pro Jahr	pro Jahr	pro Jahr	pro JAHR			
26120	NOE LANDESSPORTSCHULE ST. POELTEN; INVESTITIONEN NEUBAU	2010	1.367.049,28	227.376,48	849.507,89	2.443.933,65			
		2011	1.441.571,31	226.649,49	770.322,82	2.438.543,62			
		2012	1.521.378,62	225.949,49	687.390,25	2.434.718,36			
		2013	1.599.870,12	225.136,94	600.796,06	2.425.803,12			
		2014	1.688.615,22	224.946,62	509.980,08	2.423.541,92			
		ab 2015	7.668.247,30	1.918.673,16	4.061.157,12	13.648.077,58			
		*	<b>15.286.731,85</b>	<b>3.048.732,18</b>	<b>7.479.154,22</b>	<b>25.814.618,25</b>			
<b>GESAMTSUMME</b>									
		2010	1.367.049,28	227.376,48	849.507,89	2.443.933,65			
		2011	1.441.571,31	226.649,49	770.322,82	2.438.543,62			
		2012	1.521.378,62	225.949,49	687.390,25	2.434.718,36			
		2013	1.599.870,12	225.136,94	600.796,06	2.425.803,12			
		2014	1.688.615,22	224.946,62	509.980,08	2.423.541,92			
		ab 2015	7.668.247,30	1.918.673,16	4.061.157,12	13.648.077,58			
		*	<b>15.286.731,85</b>	<b>3.048.732,18</b>	<b>7.479.154,22</b>	<b>25.814.618,25</b>			



**Aufistung der Leasingverbindlichkeiten des Landes Niederösterreich  
für das Jahr 2009 - Laufende Projekte (vorläufige Berechnung)**

**LR Dr. BOHUSLAV**

TEILABSCHNITT	PROJEKTBEZEICHNUNG	JAHR	TILGUNG	ZINSEN / MIETE		SUMME
26120	NOE LANDESSPORTSCHULE ST. POELTEN; INVESTITIONEN NEUBAU	2068	9.846.000,00	7.084.000,00		16.930.000,00
<b>Gesamt</b>				<b>9.846.000,00</b>	<b>7.084.000,00</b>	<b>16.930.000,00</b>

**Sonderfinanzierungsmodell Forderungskauf des Landes Niederösterreich  
für das Jahr 2009 - Abgeschlossene Projekte  
LR Dr. BOHUSLAV**

<b>JAHR</b>	<b>TILGUNG</b>	<b>ZINSEN</b>	<b>SUMME</b>
2010	419.676,89	31.652,39	451.329,28
2011	218.659,60	9.495,26	228.154,86
2012	0,00	0,00	0,00
2013	0,00	0,00	0,00
2014	0,00	0,00	0,00
ab 2015	0,00	0,00	0,00
<b>Gesamt</b>	<b>638.336,49</b>	<b>41.147,65</b>	<b>679.484,14</b>

Büro Landesrat  
Mag. Johann Heuras



21. April 2010,

An die  
Landesamtsdirektion  
z.Hd. Herrn Christian Posch


St. Pölten, am 20. April 2010

Betrifft: Darstellung der Schuldeinlösungen für das Jahr 2009

Sehr geehrter Herr Posch!

Zu den Landtagsbeschlüssen vom 20. Jänner 1994 bzw. vom 17. Juni 2002 wird im Sinne des Schreibens vom 22. Jänner 2010, LAD1-SE-3071/028-2010 eine Auflistung der Leasingverbindlichkeiten des Landes Niederösterreich für das Jahr 2009 von Herrn Landesrat Mag. Heuras übermittelt.

Mit den besten Grüßen



(Mag. Barbara Komarek)



# Auflistung der Leasingverbindlichkeiten des Landes Niederösterreich für das Jahr 2009 - Abgeschlossene Projekte LR Mag. HEURAS

TEILABSCHNITT	PROJEKTBEZEICHNUNG	JAHR	TILGUNG		KAUTIONEN		ZINSEN / MIETE		SUMME (jährlich)
			pro Jahr	pro Jahr	pro Jahr	pro JAHR			
21312	WALDSCHULE WIENER NEUSTADT; INVESTITIONEN NEUBAU (SCHULE)	2010	74.592,46	27.288,40	36.797,88	138.678,74			
		2011	79.415,48	27.288,40	31.974,86	138.678,74			
		2012	84.466,81	27.288,40	26.923,53	138.678,74			
		2013	89.757,28	27.288,40	21.633,06	138.678,74			
		2014	95.298,19	27.288,40	16.092,15	138.678,74			
	ab 2015	283.251,89	72.769,06	14.499,92	370.520,87				
	*	<b>706.782,11</b>	<b>209.211,06</b>	<b>147.921,40</b>	<b>1.063.914,57</b>				
21321	SONDERSCHULEN, SONSTIGE; INVESTITIONEN HINTERBRUEHL, UM- UND ZUBAU	2010	93.998,60	33.474,57	138.864,84	266.338,01			
		2011	81.951,10	31.548,87	132.582,45	246.082,42			
		2012	88.581,13	31.548,87	125.952,42	246.082,42			
		2013	95.578,05	31.548,87	118.955,50	246.082,42			
		2014	102.962,20	31.548,87	111.571,36	246.082,42			
	ab 2015	1.717.613,69	341.779,43	607.438,03	2.666.831,15				
	*	<b>2.180.684,77</b>	<b>501.449,48</b>	<b>1.235.364,60</b>	<b>3.917.498,85</b>				
21321	SONDERSCHULEN, SONSTIGE; INVESTITIONEN ALLENTSTEIG, UM- UND ZUBAU; TURNSAAL	2010	14.739,79	6.696,93	5.584,54	27.021,26			
		2011	15.054,10	6.696,93	5.270,23	27.021,26			
		2012	15.372,74	6.696,93	4.951,58	27.021,25			
		2013	15.695,80	6.696,93	4.628,53	27.021,26			
		2014	16.023,30	6.696,93	4.301,03	27.021,26			
	ab 2015	219.534,12	80.363,16	24.357,84	324.255,12				
	*	<b>296.419,85</b>	<b>113.847,81</b>	<b>49.093,75</b>	<b>459.361,41</b>				
21321	SONDERSCHULEN, SONSTIGE; INVESTITIONEN ALLENTSTEIG; UM- UND ZUBAU	2010	32.518,82	8.306,47	23.611,87	64.437,16			
		2011	33.951,92	8.306,47	22.178,78	64.437,17			
		2012	35.434,47	8.306,47	20.696,22	64.437,16			
		2013	36.968,22	8.306,47	19.162,48	64.437,17			
		2014	38.554,97	8.306,47	17.575,73	64.437,17			
	ab 2015	475.707,19	111.369,92	142.709,07	729.786,18				
	*	<b>653.135,59</b>	<b>152.902,27</b>	<b>245.934,15</b>	<b>1.051.972,01</b>				

TEILABSCHNITT	PROJEKTBEZEICHNUNG	JAHR	TILGUNG pro Jahr	KAUTIONEN pro Jahr	ZINSEN / MIETE pro JAHR		SUMME (jährlich)
22058	LANDESBERUFSSCHULEN, AUSBAUPROGRAMM; INVESTITIONEN AUSBAU  (LBS Eggenburg, Lilienfeld, Schrems, Stockerau, Pöchlarn, Neunkirchen, St. Pölten, Theresienfeld, Qualifizierungsmaßnahmen, Zistersdorf, Waldegg, Innovationsmaßnahmen, Mistelbach)	2010	3.900.237,03	1.030.097,65		2.113.654,59	7.043.989,27
		2011	3.690.014,84	959.368,91		1.987.604,42	6.636.988,17
		2012	3.300.001,58	870.501,93		1.865.217,02	6.035.720,53
		2013	3.168.303,96	847.454,17		1.743.336,53	5.759.094,66
		2014	3.205.205,99	838.042,35		1.618.987,95	5.662.236,29
		ab 2015	40.087.636,06	9.299.136,09		10.694.347,06	60.081.119,21
		*	<b>57.351.399,46</b>	<b>13.844.601,10</b>		<b>20.023.147,57</b>	<b>91.219.148,13</b>
22058	LANDESBERUFSSCHULEN, AUSBAUPROGRAMM; INVESTITIONEN AUSBAU  (LBS Pöchlarn, Laa/Thaya, Mistelbach)	2010	329.653,96	60.256,87		97.472,94	487.383,77
		2011	261.328,62	54.169,31		83.043,55	398.541,48
		2012	231.822,23	51.125,53		70.115,65	353.063,41
		2013	245.368,91	51.125,53		56.568,98	353.063,42
		2014	259.563,95	51.125,53		42.373,93	353.063,41
		ab 2015	787.929,20	139.779,91		39.412,46	967.121,57
		*	<b>2.115.666,87</b>	<b>407.582,68</b>		<b>388.987,51</b>	<b>2.912.237,06</b>
41093	LANDES-REHABILITATIONSHAIM WIENER NEUSTADT; INVESTITIONEN SCHWIMMBADSANIERUNG	2010	31.660,00	6.318,66		47.543,23	85.521,89
		2011	33.101,57	6.318,66		46.101,66	85.521,89
		2012	34.596,11	6.318,66		44.607,12	85.521,89
		2013	36.145,54	6.318,66		43.057,69	85.521,89
		2014	37.751,89	6.318,66		41.451,34	85.521,89
		ab 2015	1.033.350,99	113.735,88		392.307,14	1.539.394,01
		*	<b>1.206.606,10</b>	<b>145.329,18</b>		<b>615.068,18</b>	<b>1.967.003,46</b>
GESAMTSUMME		2010	4.477.400,66	1.172.439,55		2.463.529,89	8.113.370,10
		2011	4.194.817,63	1.093.697,55		2.308.755,95	7.597.271,13
		2012	3.790.275,07	1.001.786,79		2.158.463,54	6.950.525,40
		2013	3.687.817,76	978.739,03		2.007.342,77	6.673.899,56
		2014	3.755.360,49	969.327,21		1.852.353,49	6.577.041,19
		ab 2015	44.605.023,14	10.158.933,45		11.915.071,52	66.679.028,11
		*	<b>64.510.694,75</b>	<b>15.374.923,58</b>		<b>22.705.517,16</b>	<b>102.591.135,49</b>

Büro Landesrat  
Mag. Johann Heuras



An die  
Landesamtsdirektion  
z.Hd. Herrn Christian Posch


St. Pölten, am 7. Mai 2010

Betrifft: Darstellung der Schuldeinlösungen für das Jahr 2009

Sehr geehrter Herr Posch!

Hinsichtlich der Schuldeinlösungen (Forderungskauf) für das Jahr 2009 wird für das Ressort von Herrn Landesrat Mag. Johann Heuras eine Leermeldung abgegeben.

Mit den besten Grüßen



(Mag. Barbara Komarek)



Büro Landesrat  
Dr. Stephan Pernkopf



Herrn Landesamtsdirektor  
Votr. Hofrat Dr. Werner Seif  
Landesamtsdirektion

St. Pölten, am 14. April 2010

LR-P-L-67/006-2010

Sehr geehrter Herr Landesamtsdirektor!

Bezugnehmend auf das Schreiben vom 22. Jänner 2010, LAD1-SE-3071/028-2010, betreffend Leasingverbindlichkeiten des Landes, Schuldeinlösungen, Bericht 2009 an den Landtag dürfen wir im Auftrag von Herrn Landesrat Dr. Pernkopf beiliegende Unterlage zur weiteren Verwendung übermitteln.

Mit freundlichen Grüßen



Ing. Johann Watschka



**Auflistung der Leasingverbindlichkeiten des Landes Niederösterreich  
für das Jahr 2009 - Abgeschlossene Projekte  
LR Dr. PERNKOPF**

TEILABSCHNITT	PROJEKTBEZEICHNUNG	JAHR	TILGUNG	KAUTIONEN	ZINSEN /	SUMME
			pro Jahr	pro Jahr	MIETE pro JAHR	
16112	LANDES-FEUERWEHRSCHULE TULLN; INVESTITIONEN	2010	1.125.127,01	628.391,71	662.952,83	2.416.471,55
		2011	1.154.278,06	628.391,71	633.801,78	2.416.471,55
		2012	1.183.881,30	628.391,71	604.198,54	2.416.471,55
		2013	1.213.943,77	628.391,71	574.136,07	2.416.471,55
		2014	1.244.472,58	628.391,71	543.607,25	2.416.471,54
		ab 2015 *	21.055.384,84	9.991.039,32	4.622.005,84	35.668.430,00
			<b>26.977.087,56</b>	<b>13.132.997,87</b>	<b>7.640.702,31</b>	<b>47.750.787,74</b>
22922	LW. FACHSCHULE GIESSHUEBL BEI AMSTETTEN; INVESTITIONEN SANIERUNG	2010	162.927,37	44.838,08	27.291,49	235.056,94
		2011	164.483,00	44.838,08	25.735,86	235.056,94
		2012	166.049,81	44.838,08	24.169,06	235.056,95
		2013	167.627,84	44.838,08	22.591,02	235.056,94
		2014	169.217,22	44.838,08	21.001,65	235.056,95
		ab 2015 *	2.126.867,84	530.583,95	123.813,36	2.781.265,15
			<b>2.957.173,08</b>	<b>754.774,35</b>	<b>244.602,44</b>	<b>3.956.549,87</b>
22924	LW. FACHSCHULE HOHENLEHEN; INVESTITIONEN SANIERUNG	2010	48.638,20	22.333,41	105.165,54	176.137,15
		2011	52.663,71	22.333,41	101.150,03	176.137,15
		2012	56.882,98	22.333,41	96.920,76	176.137,15
		2013	61.337,35	22.333,41	92.466,38	176.137,14
		2014	66.028,84	22.333,41	87.774,90	176.137,15
		ab 2015 *	1.392.840,39	286.612,10	581.621,01	2.261.073,50
			<b>1.678.381,47</b>	<b>398.279,15</b>	<b>1.065.098,62</b>	<b>3.141.759,24</b>
22928	LW. FACHSCHULE LANGENLOIS; INVESTITIONEN SAN.D.WIRT.BETR.	2010	68.780,05	16.406,48	111.363,06	196.549,59
		2011	73.718,75	16.406,48	106.424,36	196.549,59
		2012	78.933,13	16.406,48	101.209,98	196.549,59
		2013	84.438,61	16.406,48	95.704,50	196.549,59
		2014	90.251,44	16.406,48	89.891,68	196.549,60
		ab 2015 *	1.483.575,34	180.471,28	497.998,87	2.162.045,49
			<b>1.879.697,32</b>	<b>262.503,68</b>	<b>1.002.592,45</b>	<b>3.144.793,45</b>



TEILABSCHNITT	PROJEKTBEZEICHNUNG	JAHR	TILGUNG pro Jahr	KAUTIONEN pro Jahr	ZINSEN / MIETE pro JAHR		SUMME (jährlich)
22931	LW. FACHSCHULE OBERSIEBENBRUNN; INVESTITIONEN NEUBAU	2010	266.226,55	71.529,98	146.861,49	484.618,02	
		2011	282.512,51	71.529,98	130.575,53	484.618,02	
		2012	299.583,75	71.529,98	113.504,29	484.618,02	
		2013	317.478,12	71.529,98	95.609,92	484.618,02	
		2014	336.235,32	71.529,98	76.852,72	484.618,02	
		ab 2015	1.408.434,74	262.276,60	108.750,43	1.779.461,77	
		*	<b>2.910.470,99</b>	<b>619.926,50</b>	<b>672.154,38</b>	<b>4.202.551,87</b>	
22941	LW. FACHSCHULE GAMING; INVESTITIONEN KUECHENERWEITERUNG	2010	273.023,14	65.298,25	144.504,31	482.825,70	
		2011	289.966,04	65.298,25	127.561,41	482.825,70	
		2012	307.725,91	65.298,25	109.801,54	482.825,70	
		2013	290.872,74	60.149,05	92.816,93	443.838,72	
		2014	308.378,36	60.149,05	75.311,30	443.838,71	
		ab 2015	1.216.943,42	209.679,02	116.131,20	1.542.753,64	
		*	<b>2.686.909,61</b>	<b>525.871,87</b>	<b>666.126,69</b>	<b>3.878.908,17</b>	
52932	LUFTGUTEUEBERWACHUNGNETZ	2010	81.000,91	62.653,88	6.579,85	150.234,64	
		2011	51.047,48	39.058,00	3.107,43	93.212,91	
		2012	35.548,79	26.749,25	1.115,56	63.413,60	
		2013	25.070,52	19.176,50	224,78	44.471,80	
		2014	0,00	0,00	0,00	0,00	
		ab 2015	0,00	0,00	0,00	0,00	
		*	<b>192.667,70</b>	<b>147.637,63</b>	<b>11.027,62</b>	<b>351.332,95</b>	
GESAMTSUMME		2010	2.025.723,23	911.451,79	1.204.718,57	4.141.893,59	
		2011	2.068.659,55	887.855,91	1.128.356,40	4.084.871,86	
		2012	2.128.605,67	875.547,16	1.050.919,73	4.055.072,56	
		2013	2.160.768,95	862.825,21	973.549,60	3.997.143,76	
		2014	2.214.583,76	843.648,71	894.439,50	3.952.671,97	
		ab 2015	28.684.046,57	11.460.662,27	6.050.320,71	46.195.029,55	
		*	<b>39.282.387,73</b>	<b>15.841.991,05</b>	<b>11.302.304,51</b>	<b>66.426.683,29</b>	

**Sonderfinanzierungsmodell Forderungskauf des Landes Niederösterreich  
für das Jahr 2009 - Abgeschlossene Projekte  
LR Dr. PERNKOPF**

<b>JAHR</b>	<b>TILGUNG</b>	<b>ZINSEN</b>	<b>SUMME</b>
2010	353.219,96	18.338,87	371.558,83
2011	84.205,17	8.835,98	93.041,15
2012	84.971,28	6.424,90	91.396,18
2013	61.431,27	3.972,24	65.403,51
2014	23.751,45	2.647,14	26.398,59
ab 2015	50.087,92	2.709,29	52.797,21
<b>Gesamt</b>	<b>657.667,05</b>	<b>42.928,42</b>	<b>700.595,47</b>

15. April 2010

**BÜRO DER LANDESRÄTIN MAG. KARIN SCHEELE**Mag.<sup>a</sup> Sabine Dohr  
NÖ LANDESREGIERUNG

St. Pölten, am 14. April 2010

3109, Landhausplatz 1

TELEFON: 02742 / 9005 - 12341

FAX: 02742 / 9005 - 12251

E-Mail: sabine.dohr@noel.gv.at

GZ: B. Scheele-GS-113/003-2009

Herrn  
Landesamtsdirektor  
Votr.Hofrat Dr. Werner Seif

im Hause

**Amt der NÖ Landesregierung**

19 APR 2010

Scheele - SE-3081/028  
Mitarbeiter Dr. Posch Beilagen

Sehr geehrter Herr Landesamtsdirektor,

bezugnehmend auf Ihr Schreiben vom 22. Jänner 2010 übermittle ich beiliegend im Auftrag von Frau Landesrätin Mag. Karin Scheele den Gemeindeförderungsbericht sowie eine Übersicht der Leasingverbindlichkeiten und Schuldeinlösungen.

Gemeindeförderungsbericht:

Die Auswertung aller Voranschlagstellen, die ausschließlich in die Zuständigkeit von Landesrätin Mag. Scheele fallen, beinhalten einen Gesamtbetrag von € 18.000,00, der zur Gänze auf Gemeinden aufgeteilt wurde.

Zusätzlich zur o.a. Auswertung werden entsprechende Ausdrucke vorgelegt für:  
Notruftelefon und Essen auf Rädern

Sie beinhalten einen Gesamtförderungsbetrag von € 785.022,73, der dem Bundesland Niederösterreich als Überregion zugeordnet wurde, da von den kreditverwaltenden Dienststellen keine konkrete Zuordnung auf Gemeinden möglich war.

Auf die gemeinsame Zuständigkeit in diesem Bereich mit Landesrätin Mag. Mikl-Leitner darf verwiesen werden.

Mit freundlichen Grüßen



Beilagen

# Aufstellung der Leasingverbindlichkeiten des Landes Niederösterreich für das Jahr 2009 - Abgeschlossene Projekte LR Mag. SCHEELE

TELABSCHNITT	PROJEKTBEZEICHNUNG	JAHR	TILGUNG		KAUTIONEN		ZINSEN / MIETE		SUMME (jährlich)
			pro Jahr	pro Jahr	pro Jahr	pro Jahr			
43914	LANDES-JUGENDHEIM HOLLABRUNN; INVESTITIONEN MUTTER-KIND-HAUS	2010	30.984,52	9.805,02	27.911,08	68.700,62			
		2011	33.095,21	9.805,02	25.800,39	68.700,62			
		2012	35.315,12	9.805,02	23.580,48	68.700,62			
		2013	37.649,90	9.805,02	21.245,70	68.700,62			
		2014	40.105,50	9.805,02	18.790,10	68.700,62			
		ab 2015 *	319.814,14	62.098,46	53.577,48	435.490,08			
			<b>496.964,39</b>	<b>111.123,56</b>	<b>170.905,23</b>	<b>778.993,18</b>			
43915	LANDES-JUGENDHEIM ALLENTSTEIG; INVESTITIONEN GENERALSANIERUNG	2010	107.009,83	35.342,96	84.636,87	226.989,66			
		2011	111.718,66	35.342,96	79.928,04	226.989,66			
		2012	116.586,67	35.342,96	75.060,03	226.989,66			
		2013	121.619,38	35.342,96	70.027,32	226.989,66			
		2014	126.822,48	35.342,96	64.824,22	226.989,66			
		ab 2015 *	1.754.542,10	492.915,84	526.350,86	2.773.808,80			
			<b>2.338.299,12</b>	<b>669.630,64</b>	<b>900.827,34</b>	<b>3.908.757,10</b>			
51401	TBC FUERSORGE; INVESTITIONEN ROENTGENZUG	2010	106.229,48	10.364,30	32.397,18	148.990,96			
		2011	113.027,27	10.364,30	25.598,40	148.990,97			
		2012	120.214,46	10.364,30	18.412,20	148.990,96			
		2013	127.813,38	10.364,30	10.813,28	148.990,96			
		2014	135.847,60	10.364,30	2.779,07	148.990,97			
		ab 2015 *	47.146,68	3.454,77	0,00	50.601,45			
			<b>650.278,87</b>	<b>55.276,27</b>	<b>90.001,13</b>	<b>795.556,27</b>			
51401	TBC FUERSORGE; INVESTITIONEN DIGITALE ROENTGENGERAETE UND ROENTGENBUS	2010	160.794,16	17.786,47	76.469,92	255.050,55			
		2011	170.147,58	17.786,47	67.116,49	255.050,54			
		2012	179.981,33	17.786,47	57.282,74	255.050,54			
		2013	190.320,07	17.786,47	46.944,00	255.050,54			
		2014	201.189,74	17.786,47	36.074,33	255.050,54			
		ab 2015 *	674.514,02	53.359,41	37.278,19	765.151,62			
			<b>1.576.946,90</b>	<b>142.291,76</b>	<b>321.165,67</b>	<b>2.040.404,33</b>			

GESAMTSUMME	2010	405.017,99	73.298,75	221.415,05	699.731,79
	2011	427.988,72	73.298,75	198.444,32	699.731,79
	2012	452.097,58	73.298,75	174.335,45	699.731,78
	2013	477.402,73	73.298,75	149.030,30	699.731,78
	2014	503.965,32	73.298,75	122.467,72	699.731,79
	ab 2015	2.796.016,94	611.828,48	617.206,53	4.025.051,95
	*	<b>5.062.489,28</b>	<b>978.322,23</b>	<b>1.482.899,37</b>	<b>7.523.710,88</b>

**Sonderfinanzierungsmodell Forderungskauf des Landes Niederösterreich  
für das Jahr 2009 - Abgeschlossene Projekte  
LR Mag. SCHEELE**

JAHR	TILGUNG	ZINSEN	SUMME
2010	1.416.530,40	17.856,31	1.434.386,71
2011	0,00	0,00	0,00
2012	0,00	0,00	0,00
2013	0,00	0,00	0,00
2014	0,00	0,00	0,00
ab 2015	0,00	0,00	0,00
<b>Gesamt</b>	<b>1.416.530,40</b>	<b>17.856,31</b>	<b>1.434.386,71</b>

21. April 2010



BÜRO  
LANDESRAT  
**Barbara ROSENKRANZ**

3109 ST. PÖLTEN, 21.04.2010  
LANDHAUSPLATZ 1  
TEL: 02742/9005-13753 oder 13740  
FAX: 02742/9005-13733  
E-Mail: buero.rosenkranz@noel.gv.at

An die  
Landesamtsdirektion  
im Hause

**Amt der NÖ Landesregierung**

22. APR. 2010

zu LAD1-SE-3071/028-2010  
Bearbeiter H. Pösch Beilagen

Bezug:  
LAD1-SE-3071/028-2010

Betr.  
Leasingverbindlichkeiten des Landes, Schuldeinlösungen

Sehr geehrte Damen und Herren!

Im Auftrag von Frau Landesrat Barbara Rosenkranz darf ich berichten, dass im Ressort von Frau Landesrat Barbara Rosenkranz keine Leasingverbindlichkeiten (einschließlich Schuldeinlösungen) bestehen.

Mit freundlichen Grüßen


(Dipl.-Ing. Leopold Ruf)  
Büroleiter

1880

31

1880  
1881  
1882  
1883  
1884  
1885  
1886  
1887  
1888  
1889  
1890

1880  
1881  
1882  
1883  
1884  
1885  
1886  
1887  
1888  
1889  
1890



1880

1881

1882

1883

1884

1885

1886

1887

1888

1889

1890

1880

1881

1882

1883

1884

1885

1886

1887

1888

1889

1890

1880

1881

1882

1883

1884

1885

1886

1887

1888

1889

1890



**AMT DER NIEDERÖSTERREICHISCHEN LANDESREGIERUNG**  
**Gruppe Finanzen**  
**Abteilung Wohnungsförderung**  
 Postanschrift 3109 St. Pölten, Landhausplatz 1



Amt der Niederösterreichischen Landesregierung, 3109

Abteilung Landesamtsdirektion / Sekretariat

Beilagen

**F2-AB-510/059-2010**

Kennzeichen (bei Antwort bitte angeben)

**Bürgerservice-Telefon 02742-9005-9005**

In Verwaltungsfragen für Sie da. Natürlich auch außerhalb  
 der Amtsstunden: Mo-Fr 07:00-19:00, Sa 07:00-14:00 Uhr

(0 27 42) 9005

Bezug

BearbeiterIn

Durchwahl

Datum

Mag. Helmut Frank

1485310

15. März 2010

Betrifft

LAD1-SE-3071/029-2010; Darlehensaufnahmen der verschiedenen Landesfonds; Bericht  
 2009 an den Landtag

Dem Landtagsbeschluss vom 20. Jänner 1994 entsprechend wird berichtet, dass für den  
 Wohnbauförderungsfonds ein Kreditvertrag in Form eines Überziehungsrahmens auf  
 einem Girokonto besteht und per 31.12.2009 ein Betrag in Höhe von  
 € 3.880.793,86 aushaftet.

Mit freundlichem Gruß

Mag. F r a n k

elektronisch unterfertigt



THE UNIVERSITY OF CHICAGO  
DEPARTMENT OF CHEMISTRY  
5708 SOUTH CAMPUS DRIVE  
CHICAGO, ILLINOIS 60637

RECEIVED  
JAN 15 1964

TO: [Illegible]

FROM: [Illegible]

DATE: [Illegible]

[Illegible text]

[Illegible text]

[Illegible text]

[Illegible text]

[Illegible text]

**AMT DER NIEDERÖSTERREICHISCHEN LANDESREGIERUNG**  
**Gruppe Innere Verwaltung**  
**Abteilung Gemeinden**  
 Postanschrift 3109 St. Pölten, Landhausplatz 1



Amt der Niederösterreichischen Landesregierung, 3109

Abteilung Landesamtsdirektion

Beilagen

IVW3-ALLG-3000201/026-2010  
 Kennzeichen (bei Antwort bitte angeben)

**Bürgerservice-Telefon 02742-9005-9005**

In Verwaltungsfragen für Sie da. Natürlich auch außerhalb  
 der Amtsstunden: Mo-Fr 07:00-19:00, Sa 07:00-14:00 Uhr

Bezug	Bearbeiter	(0 27 42) 9005 Durchwahl	Datum
LAD1-SE-3071/029-2010	Christian Schleritzko	12615	25. Jänner 2010

Betrifft

Darlehensaufnahmen der verschiedenen Landesfonds; Bericht 2009 an den Landtag

Zum do. Ersuchen vom 22. Jänner 2010 wird mitgeteilt, dass vom  
 NÖ Amtshaftungsausgleichsfonds **keine** Darlehen in Anspruch genommen werden. Der  
 Stand zum 31. Dezember 2009 beträgt daher Null

Die Stellvertreterin des Leiters  
 des NÖ Amtshaftungsausgleichsfonds  
 Dr. S t u r m  
*Votr. Hofrat*

elektronisch unterfertigt

Parteienverkehr: Dienstag 8 - 12 Uhr und 16 - 18 Uhr; St. Pölten, Landhausplatz 1, Haus 5 - Hollabrunn  
 Zum Nahzonentarif erreichbar über ihre **Bezirkshauptmannschaft + Durchwahlklappe bzw. mit 109  
 die Vermittlung**

Telefax (02742) 9005/12225 - E-Mail post.ivw3@noel.gv.at – Internet <http://www.noel.gv.at> - DVR: 0059986



THE UNIVERSITY OF CHICAGO  
DEPARTMENT OF CHEMISTRY  
5708 SOUTH EAST ASIAN AVENUE  
CHICAGO, ILLINOIS 60637

RECEIVED  
MAY 10 1964

TO THE DIRECTOR, UNIVERSITY OF CHICAGO  
FROM THE DIRECTOR, UNIVERSITY OF CHICAGO

RE: [Illegible text]

[Illegible text]

[Illegible text]

[Illegible text]

[Illegible text]

[Illegible text]

**AMT DER NIEDERÖSTERREICHISCHEN LANDESREGIERUNG**  
**Gruppe Innere Verwaltung**  
**Abteilung Feuerwehr und Zivilschutz**  
**Postanschrift 3430 Tulln, Langenlebarner Straße 106**  
Amt der Niederösterreichischen Landesregierung, 3430



An die  
 Abteilung Landesamtsdirektion

Beilagen

IVW4-K-2651/030-2010

Kennzeichen (bei Antwort bitte angeben)

Bezug	BearbeiterIn	(0 27 42) 9005	Durchwahl	Datum
LAD1-SE-3071/029-2010	Gerlinde Hofstetter	13362		25. Jänner 2010

Betrifft

NÖ Einsatzopferfonds, Darlehensaufnahme der verschiedenen Landesfonds, Bericht 2009 an Landtag

Zu Ihrem Schreiben vom 22. Jänner 2010 gibt die Abteilung Feuerwehr und Zivilschutz bekannt dass seitens des NÖ Einsatzopferfonds **keine Darlehen** aufgenommen wurden.

Dr. Schlichtinger

elektronisch unterfertigt

... ..  
... ..  
... ..

... ..

... ..

... ..

... ..

... ..

... ..

... ..

... ..

**NÖ SCHUL- UND KINDERGARTENFONDS BEIM  
AMT DER NIEDERÖSTERREICHISCHEN LANDESREGIERUNG**  
Gruppe Kultur, Wissenschaft und Unterricht - Abteilung Schulen  
Postanschrift 3109 St. Pölten, Landhausplatz 1



Amt der Niederösterreichischen Landesregierung, 3109

Abteilung Landesamtsdirektion / Sekretariat

Beilagen  
K4-KU-1117/164-2010  
Kennzeichen (bei Antwort bitte angeben)

**Bürgerservice-Telefon 02742-9005-9005**

In Verwaltungsfragen für Sie da. Natürlich auch außerhalb  
der Amtsstunden: Mo-Fr 07:00-19:00, Sa 07:00-14:00 Uhr

Bezug	BearbeiterIn	(0 27 42) 9005 Durchwahl	Datum
LAD1-SE-3071/029-2010	Martin Fischer	13229	10. Februar 2010

Betrifft  
Darlehensaufnahme des NÖ Schul- und Kindergartenfonds per 31. Dezember 2009,  
Bericht an den Landtag

Folgende Zahlen über den Stand 31. Dezember 2009 können genannt werden:

Darlehen HYPO Investmentbank	€ 14.915.920,18
Darlehen Land NÖ	€ 40.000.000,00
Schuldenstand (Rückzahlungsverpflichtung des Fonds)	€ 54.915.920,18
<u>Gegebene Darlehen (Rückzahlungsverpflichtung von Gemeinden)</u>	<u>€ 67.599.232,91</u>
Differenz daher	€ 12.683.312,73

Um Kenntnisnahme wird ersucht.

Für den Fonds  
Mag. Heuras  
Landesrat



Faint, illegible text at the top of the page, possibly a header or title.

Faint, illegible text, possibly a section header or title.

Faint, illegible text, possibly a subtitle or introductory line.

Faint, illegible text, possibly the beginning of a paragraph.

Faint, illegible text, possibly a line of text.

Faint, illegible text, possibly a line of text.

Faint, illegible text, possibly a line of text.

Faint, illegible text, possibly a line of text.

Faint, illegible text, possibly a line of text.

Faint, illegible text, possibly a line of text.

Faint, illegible text, possibly a signature or name.

Faint, illegible text at the bottom of the page, possibly a footer or concluding text.



AMT DER NIEDERÖSTERREICHISCHEN LANDESREGIERUNG  
Gruppe Land- und Forstwirtschaft - Abteilung Landwirtschaftsförderung  
Postanschrift 3109 St. Pölten, Landhausplatz 1

Amt der Niederösterreichischen Landesregierung, 3109

Abteilung Landesamtsdirektion / Sekretariat  
z. H. Herrn Christian Posch

LF3-F-4/091-2010 Beilagen  
1

Kennzeichen (bei Antwort bitte angeben)

Bezug	Bearbeiter	(0 27 42) 9005 Durchwahl	Datum
LAD1-SE-3071/026; LAD1-SE-3071/029; LAD1-SE-3072/012	Justin Mader	13433	15. April 2010

Betrifft

Darlehensaufnahmen/Leasingverbindlichkeiten/Stand der Haftungen/den Gemeinden und Gemeindeverbänden gewährten Förderungen der verschiedenen Landesfonds;  
Bericht 2009 an den Landtag

Zum oben angeführten Betreff wird zu den **Leasingsverbindlichkeiten und den den Gemeinden und Gemeindeverbänden gewährten Förderungen** des NÖ Idw. Förderungsfonds eine Leermeldung abgegeben.

Betreffend den Darlehensaufnahmen des NÖ Idw. Förderungsfonds wird auf die Angaben in der Beilage verwiesen.

Ergeht an:

1. Büro LR Pernkopf

Dipl. -Ing. Reisinger  
Abteilungsleiter

elektronisch unterfertigt

Haftung des Landes Niederösterreich gemäß § 1357 ABGB für Darlehen, die vom NÖ Landwirtschaftlichen Förderungsfonds für das Güterwegesonderprogramm, Landwirtschaftlichen Siedlungsverfahren, für Maßnahmen des ÖPUL's und für Maßnahmen von einzelbetriebliche Investitionen und Beihilfen für die 1. Niederlassung aufgenommen:

Landtags- beschluß	Vom Landtag genehmigter Höchstbetrag	Hievon in Anspruch genommen	Stand des Haftungskapitals mit <b>31.12.2009</b>
	Euro	Euro	Euro
2006-11-16	34.032.000,00	34.032.000,00	9.982.224,59 <u>7.780.225,83</u> 17.762.450,42
2006-11-16	26.252.000,00	26.252.000,00	12.365.135,80 <u>13.886.242,91</u> 26.251.378,71

**AMT DER NIEDERÖSTERREICHISCHEN LANDESREGIERUNG**

Gruppe Wirtschaft, Sport, Tourismus  
 Abteilung Wirtschaft, Tourismus und Technologie  
 Postanschrift 3109 St. Pölten, Landhausplatz 1  
 Amt der Niederösterreichischen Landesregierung, 3109



Abteilung Landesamtsdirektion

**Bürgerservice-Telefon 02742-9005-9005**

In Verwaltungsfragen für Sie da. Natürlich auch außerhalb  
 der Amtsstunden: Mo-Fr 07:00-19:00, Sa 07:00-14:00 Uhr

Beilagen

WST3-A-1164/113-2010

Kennzeichen (bei Antwort bitte angeben)

Bezug	Bearbeiter	(0 27 42) 9005	Durchwahl	Datum
LAD1-SE-3071/029-2010	Mag. Pfiffinger	16168		23. März 2010

Betrifft


Darlehensaufnahmen der verschiedenen Landesfonds; Bericht 2009 an den Landtag

Der Darlehensstand der vom NÖ Wirtschafts- und Tourismusfonds aufgenommenen  
 Darlehen beträgt per 31.12.2009 € 180.692.111,35.

Mit dem Ersuchen um Kenntnisnahme.

Mag. B a r t m a n n  
 Abteilungsleiter

elektronisch unterfertigt



THE UNIVERSITY OF CHICAGO  
DIVISION OF THE PHYSICAL SCIENCES  
DEPARTMENT OF CHEMISTRY  
5708 S. UNIVERSITY AVENUE  
CHICAGO, ILLINOIS 60637

RECEIVED

TO: [Name] FROM: [Name]

DATE: [Date]

RE: [Subject]

[Text]

[Text]

[Text]

[Text]

[Text]

[Text]

[Text]

[Text]

[Text]

[Text]

[Text]

[Text]

[Text]



Amt der Niederösterreichischen Landesregierung, 3109

Abteilung Landesamtsdirektion / Sekretariat

Beilagen

WA4-WWF-103/327-2010

Kennzeichen (bei Antwort bitte angeben)

Bezug	BearbeiterIn	(0 27 42) 9005	Datum
LAD1-SE-3071/029-2010	Uiberlacker	14074	25. Jänner 2010

Betrifft

Darlehensaufnahme der verschiedenen Landesfonds;

Bericht 2009 an den Landtag

Bezug nehmend auf die Anfrage vom 22. Jänner 2010 erlaubt sich die Abteilung Siedlungswasserwirtschaft folgendes zu berichten:

Gemäß § 4 a (1) Z.2 des NÖ Wasserwirtschaftsfondsgesetzes, LGBl. 1300, idgF, ist der NÖ Wasserwirtschaftsfonds berechtigt, Darlehen aufzunehmen. Aufgrund der cit. gesetzlichen Bestimmung ist der Fonds ermächtigt, für Förderungen, die über die gemäß § 4a (1) Z.1 des NÖ Wasserwirtschaftsfondsgesetzes, LGBl. 1300, idgF, zugeführten Landes- und Bedarfszuweisungsmittel hinausgehen, ein Darlehen bis zu einer Höhe von EUR 70.565.321,98 aufzunehmen.

Der NÖ Landtag hat in seiner Sitzung vom 15. Dezember 1994 die Übernahme der Haftung für diesen Darlehensbetrag zuzüglich der kapitalisierten Zinsen beschlossen.

Der Gesamtdarlehensbetrag in der Höhe von EUR 70.565.321,98 wurde seitens des NÖ Wasserwirtschaftsfonds in Anspruch genommen und beträgt der Stand des Gesamthaftungskapitals per 31. Dezember 2009 ..... **EUR 59.670.028,32.**

Weiters wurde im Jahr 1996 ein Darlehen in der Höhe von EUR 2.747.033,13, um die im Voranschlag 1996 enthaltenen Bedarfszuweisungsmittel voll ausschöpfen zu können, aufgenommen.

Der NÖ Landtag hat in seiner Sitzung vom 25. April 1996 die Übernahme der Haftung für diesen Darlehensbetrag beschlossen.

Der Stand des Haftungskapitals per 31. Dezember 2009 beträgt..... **EUR 552.515,00.**

Die aushaftende Gesamtsumme für die oben genannten und erläuterten Darlehen betrug per 31. Dezember 2009 insgesamt ..... **EUR 60.222.543,32.**

Ergeht an:

1. Büro LHSTV Sobotka, z.H. Frau Irene Fögerl (Bezug: LAD1-SE-3071/029-2010)  
zur gefälligen Kenntnisnahme
2. Büro LR Pernkopf, z.H. Herrn Johann Reisinger (Bezug: LAD1-SE-3071/029-2010)  
zur gefälligen Kenntnisnahme

Mit freundlichen Grüßen

Dipl.-Ing. H o f m a n n

Abteilungsleiter

elektronisch unterfertigt

**N Ö G E S U N D H E I T S - U N D S O Z I A L F O N D S**

Amt der NÖ Landesregierung  
Abteilung GS4  
Landhausplatz 1  
3109 St. Pölten



Kennzeichen (Bei Antwort bitte Kennzeichen angeben)  
NÖGUS/F-2007/783-10/004

Beilagen

Bezug  
GS4-FIN-1/388-2010

Bearbeiter  
Penner

Durchwahl  
727

Datum  
08.02.2010

Betrifft  
Darlehensaufnahmen der verschiedenen Landesfonds,

Sehr geehrte Damen und Herren!

Zur obigen Anfrage wird seitens des NÖGUS eine Leermeldung (keine Darlehensaufnahmen) erstattet.

Mit freundlichen Grüßen  
NÖ Gesundheits- und Sozialfonds  
Mag. Vogelauer e. h.  
Abteilungsleiter Finanzen

THE UNIVERSITY OF CHICAGO



THE UNIVERSITY OF CHICAGO  
CHICAGO, ILLINOIS

THE UNIVERSITY OF CHICAGO  
CHICAGO, ILLINOIS  
CHICAGO, ILLINOIS  
CHICAGO, ILLINOIS

CHICAGO, ILLINOIS  
CHICAGO, ILLINOIS  
CHICAGO, ILLINOIS  
CHICAGO, ILLINOIS

CHICAGO, ILLINOIS  
CHICAGO, ILLINOIS  
CHICAGO, ILLINOIS



# Landeskliniken-Holding

Amt der NÖ Landesregierung  
Abt. GS 4  
Landhausplatz 1  
3109 St. Pölten

Kennzeichen  
LKHO-F/132

Beilagen

---

Bezug

Bearbeiter  
DKBW Elser

Durchwahl  
226

Datum  
10.02.2010

Betrifft:

## **Darlehensaufnahme durch Landesfonds, Leermeldung**

Sehr geehrte Damen und Herren!

Zu Ihrer Anfrage vom 01. Februar 2010, GS4-FIN-1/388-2010, teilen wir Ihnen mit, dass seitens der NÖ Landeskliniken-Holding im Jahr 2009 kein Darlehen aufgenommen wurde.

Mit freundlichen Grüßen  
NÖ Landeskliniken - Holding  
Dipl. KH-BW Krenn  
Kaufmännischer Geschäftsführer

Land-Use-Change-Indicators

Land-use change indicators are used to monitor and assess the impact of human activities on the environment. These indicators can be used to identify areas of high land-use change and to develop strategies to manage these areas.

Land-use change indicators are used to monitor and assess the impact of human activities on the environment. These indicators can be used to identify areas of high land-use change and to develop strategies to manage these areas.

Land-use change indicators are used to monitor and assess the impact of human activities on the environment. These indicators can be used to identify areas of high land-use change and to develop strategies to manage these areas.

Land-use change indicators are used to monitor and assess the impact of human activities on the environment. These indicators can be used to identify areas of high land-use change and to develop strategies to manage these areas.

Land-use change indicators are used to monitor and assess the impact of human activities on the environment. These indicators can be used to identify areas of high land-use change and to develop strategies to manage these areas.

Land-use change indicators are used to monitor and assess the impact of human activities on the environment. These indicators can be used to identify areas of high land-use change and to develop strategies to manage these areas.

Land-use change indicators are used to monitor and assess the impact of human activities on the environment. These indicators can be used to identify areas of high land-use change and to develop strategies to manage these areas.



**Posch Christian (LAD1-SE)**

---

**Betreff:** WG: GS4-FIN-1/388-2010, Darlehensaufnahmen der verschiedenen Landesfonds, Bericht 2009 an den Landtag

Von: Bachinger Gerald (Patientenanwalt) Im Auftrag von #Patientenanwalt

Gesendet: Montag, 08. Februar 2010 12:16

An: #GS4

Betreff: AW: GS4-FIN-1/388-2010, Darlehensaufnahmen der verschiedenen Landesfonds, Bericht 2009 an den Landtag

Sehr geehrte Damen und Herren,

seitens des NÖ Patienten- Entschädigungsfonds werden und wurden keine Darlehen aufgenommen.

mfg

Dr. Gerald Bachinger  
NÖ PatientInnen- und Pflegeanwalt  
Tel: 02742/9005/15575  
[www.patientenanwalt.com](http://www.patientenanwalt.com)

**AMT DER NIEDERÖSTERREICHISCHEN LANDESREGIERUNG**  
**Gruppe Gesundheit und Soziales**  
**Abteilung Soziales**  
 Postanschrift 3109 St. Pölten, Landhausplatz 1



Amt der Niederösterreichischen Landesregierung, 3109

Abteilung Landesamtsdirektion / Sekretariat  
 z.H. Herrn Christian Posch

Beilagen

GS5-A-1155/091-2010

Kennzeichen (bei Antwort bitte angeben)

**Bürgerservice-Telefon 02742-9005-9005**

In Verwaltungsfragen für Sie da. Natürlich auch außerhalb  
 der Amtsstunden: Mo-Fr 07:00-19:00, Sa 07:00-14:00 Uhr

Bezug

LAD1-SE.3071/029-2010

BearbeiterIn

Mag. Susanne  
 Mayrhofer-Kratzer

(0 27 42) 9005

Durchwahl

16343

Datum

10. März 2010

Betrifft

Darlehensaufnahmen der verschiedenen Landesfonds; Bericht 2009 an den Landtag

Zum Schreiben betreffend "Darlehensaufnahmen der verschiedenen Landesfonds; Bericht an den Landtag" vom 22.1.2010 wird mitgeteilt, dass der "NÖ Fonds zur Förderung von Einrichtungen für Menschen mit besonderen Bedürfnissen sowie für pflegebedürftige Menschen" keine Darlehen aufgenommen hat.

NÖ Landesregierung

Im Auftrag

Dr. P t a c e k

Abteilungsleiter-Stellvertreter

elektronisch unterfertigt

