

**Darstellung der
Leasingverbindlichkeiten und
Schuldeinlösungen des Landes
sowie
Darlehensaufnahmen der Fonds
Bericht 2005**



Inhaltsverzeichnis

Ressortberichte:

[über Leasingverbindlichkeiten und Schuldeinlösungen (Sonderfinanzierungsmodell Forderungskauf) des Landes]

Landeshauptmann Dr. Erwin PRÖLL	1
Landeshauptmann-Stellvertreter KommRat Ernest GABMANN.....	11
Landeshauptmann-Stellvertreter Heidemaria ONODI.....	15
Landesrat Mag. Wolfgang SOBOTKA	21
Landesrat Dipl. Ing. Josef PLANK	23
Landesrat Mag. Johanna MIKL-LEITNER	29
Landesrat Dr. Petra BOHUSLAV	31
Landesrat Christa KRANZL	43
Landesrat Emil SCHABL	47

Berichte der Fonds mit Rechtspersönlichkeit:

(Darlehensaufnahmen)

Wohnbauförderungsfonds für das Bundesland NÖ	55
NÖ Amtshaftungsausgleichsfonds.....	56
NÖ Einsatzopferfonds	57
NÖ Schul- und Kindergartenfonds.....	58
NÖ landwirtschaftlicher Förderungsfonds.....	59
NÖ Wirtschaftsförderungs- und Strukturverbesserungsfonds	61
NÖ Fremdenverkehrsförderungsfonds	62
NÖ Wasserwirtschaftsfonds	63
NÖ Gesundheits- und Sozial – Fonds	65
NÖ Landeskliniken-Holding – Fonds	66
NÖ Fonds zur Förderung von Behinderteneinrichtungen.....	67



1

Landstetter Elisabeth (LAD1)

Von: Posch Christian (LAD1-SE)
Gesendet: Dienstag, 11. April 2006 16:08
An: #LAD1-SE-KL
Betreff: WG: Leasingbericht 2005 - LH Pröll



Leasingbericht
:005-LH Pröll.x..

Bitte erfassen.

-----Ursprüngliche Nachricht-----
Von: Seif Werner (LAD1-SE)
Gesendet: Dienstag, 11. April 2006 16:02
An: Posch Christian (LAD1-SE)
Betreff: WG: Leasingbericht 2005 - LH Pröll

Amt der NÖ Landesregierung

12. APR. 2006

zu LAD1-SE-3071/017
Bearbeiter H. Posch Beilagen

-----Ursprüngliche Nachricht-----
Von: Nagelhofer Severin, (Büro LH Pröll)
Gesendet: Dienstag, 11. April 2006 15:51
An: Seif Werner (LAD1-SE); #LAD1-SE
Betreff: Leasingbericht 2005 - LH Pröll

Sehr geehrter Herr Landesamtsdirektor,

Im Auftrag von Herrn Landeshauptmann Dr. Erwin Pröll erlauben wir uns Ihnen unter Bezugnahme auf Ihr Schreiben vom 13. Jänner dieses Jahres, LAD1-SE-3071/017-2006, den Bericht für 2005 betreffend die Leasing-Verbindlichkeiten einschließlich der Gesamtsumme aller Schuldeinlösungen aus dem Ressort Landeshauptmann Dr. Erwin Pröll zu übermitteln.

Mit freundlichen Grüßen

Mag. Severin Nagelhofer

Büro LH Dr. Pröll
Tel: 02742/9005-12179
Fax: 02742/9005-15470
E-Mail: severin.nagelhofer@noel.gv.at

**Auflistung der Leasingverbindlichkeiten des Landes Niederösterreich
für das Jahr 2005 - Abgeschlossene Projekte
LH Dr. PRÖLL**

KV	POLITIKER	H	ANSATZ	POST	UGL	BEZEICHNUNG	JAHR	TILGUNG	KAUTIONEN	ZINSEN	SUMME
03	Pröll	1	02006	2601	726	AMT DER LANDESREGIERUNG, AMTSGEBÄUDE; INVESTITIONEN KAUTIONEN; ST. PÖLTEN WEST, NEUBAU MIET- U. PACHTZ.; ST. PÖLTEN WEST, NEUBAU	2006	303.098,05	136.287,03	281.601,52	720.986,60
							2007	317.839,36	136.287,03	286.860,21	720.986,60
							2008	333.060,77	136.287,03	251.638,80	720.986,60
							2009	340.309,65	134.659,53	236.205,20	711.174,38
							2010	353.376,58	134.117,03	220.363,13	707.866,74
							ab 2011	5.643.146,34	1.534.713,62	1.721.653,34	8.899.513,30
							*	7.290.830,75	2.212.351,27	2.978.322,20	12.481.504,22
							2006	27.436,92	9.590,15	17.726,47	54.753,54
							2007	28.787,82	9.590,15	16.375,57	54.753,54
							2008	30.188,01	9.590,15	14.975,38	54.753,54
2009	31.639,29	9.590,15	13.524,10	54.753,54							
2010	33.143,51	9.590,15	12.019,88	54.753,54							
ab 2011	275.141,78	66.331,87	37.312,90	378.786,55							
*	426.337,33	114.282,62	111.934,30	652.554,25							
03	Pröll	1	03004	2601	733	BEZIRKSHAUPTMANNschaften, AMTSGEBÄUDE; INVESTITIONEN KAUTIONEN; BH WR. NEUSTADT, NEUBAU MIET- U. PACHTZ.; BH WR. NEUSTADT, NEUBAU	2006	497.301,70	153.648,10	352.047,87	1.002.997,67
							2007	514.649,49	153.648,10	334.700,08	1.002.997,67
							2008	526.540,26	153.120,24	317.072,91	996.733,41
							2009	484.700,12	148.429,81	300.623,79	933.753,72
							2010	501.567,87	148.429,81	283.756,04	933.753,72
							ab 2011	8.957.657,70	2.063.546,09	1.947.042,76	12.968.246,55
							*	11.482.417,14	2.820.822,15	3.535.243,45	17.838.482,74

KV	POLITIKER	H	ANSATZ	POST	UGL	BEZEICHNUNG	JAHR	TILGUNG	KAUTIONEN	ZINSEN	SUMME
03	Profil	1	03004	2601	734	BEZIRKSHAUPTMANNSCHAFTEN, AMTSGEBÄUDE; INVESTITIONEN KAUTIONEN; BH BRUCKLEITHA, NEUBAU MIET- U. PACHTZ.; BH BRUCKLEITHA, NEUBAU	2006	312.460,01	24.547,98	130.201,62	467.209,61
							2007	321.161,34	24.547,98	121.500,29	467.209,61
							2008	259.137,94	18.974,27	114.504,18	392.616,39
							2009	230.348,54	16.187,41	108.305,54	354.841,49
							2010	236.704,92	16.187,41	101.949,16	354.841,49
							ab 2011	3.849.029,98	215.832,13	667.358,96	4.732.221,07
						*	5.208.842,73	316.277,18	1.243.819,75	6.768.939,66	
03	Profil	1	03004	2601	735	BEZIRKSHAUPTMANNSCHAFTEN, AMTSGEBÄUDE; INVESTITIONEN KAUTIONEN; BH GAENSERNDORF MIET- U. PACHTZ.; BH GAENSERNDORF	2006	267.695,73	195.962,72	180.252,33	643.910,78
							2007	184.346,96	130.641,82	114.285,06	429.273,84
							2008	189.130,53	130.641,82	109.501,49	429.273,84
							2009	193.981,20	130.641,82	104.650,82	429.273,84
							2010	198.899,86	130.641,82	99.732,16	429.273,84
							ab 2011	4.353.920,81	2.286.231,85	872.139,67	7.512.292,33
						*	5.387.975,09	3.004.761,85	1.480.561,53	9.873.298,47	
03	Profil	1	03004	2601	736	BEZIRKSHAUPTMANNSCHAFTEN, AMTSGEBÄUDE; INVESTITIONEN KAUTIONEN; BH NEUNKIRCHEN MIET- U. PACHTZ.; BH NEUNKIRCHEN	2006	259.132,39	182.951,74	171.590,30	613.674,43
							2007	178.355,36	121.967,82	108.793,10	409.116,28
							2008	182.909,04	121.967,82	104.239,42	409.116,28
							2009	187.526,59	121.967,82	99.621,87	409.116,28
							2010	192.208,88	121.967,82	94.939,58	409.116,28
							ab 2011	4.194.867,81	2.134.436,85	830.230,39	7.159.535,05
						*	5.195.000,07	2.805.259,87	1.409.414,66	9.409.674,60	
03	Profil	1	03004	2601	785	BEZIRKSHAUPTMANNSCHAFTEN, AMTSGEBÄUDE; INVESTITIONEN KAUTIONEN; BH MÖDLING, NEUBAU MIET- U. PACHTZ.; BH MÖDLING, NEUBAU	2006	413.057,23	146.971,94	270.562,86	830.582,03
							2007	433.971,18	146.971,94	249.638,91	830.582,03
							2008	455.666,15	146.971,94	227.943,94	830.582,03
							2009	478.171,31	146.971,94	205.438,78	830.582,03
							2010	501.516,91	146.971,94	182.093,18	830.582,03
							ab 2011	4.066.083,47	992.060,60	551.130,76	5.609.274,83
						*	6.348.466,25	1.726.920,30	1.686.798,43	9.762.184,98	

KV	POLITIKER	H	ANSATZ	POST	UGL	BEZEICHNUNG	JAHR	TILGUNG	KAUTIONEN	ZINSEN	SUMME
03	Proll	1	03004	2601 7020	789	BEZIRKSHAUPTMANNSCHAFTEN, AMTSGEBÄUDE; INVESTITIONEN KAUTIONEN; BH GMÜND, NEUBAU MIET- U. PACHTZ.; BH GMÜND, NEUBAU	2006	304.557,37	70.010,73	283.056,06	657.624,16
			2007				315.365,50	69.507,06	267.424,12	652.296,68	
			2008				331.635,21	69.507,06	251.154,41	652.296,68	
			2009				348.568,72	69.507,06	234.220,90	652.296,68	
			2010				366.193,10	69.507,06	216.596,52	652.296,68	
	ab 2011	4.705.237,88	683.486,09	1.027.368,52	6.416.092,49						
						*	6.371.557,78	1.031.525,06	2.279.820,53	9.682.903,37	
03	Proll	1	03004	2601 7020	791	BEZIRKSHAUPTMANNSCHAFTEN, AMTSGEBÄUDE; INVESTITIONEN KAUTIONEN; BH BADEN MIET- U. PACHTZ.; BH BADEN	2006	607.950,85	225.567,69	672.955,13	1.506.473,67
			2007				643.798,45	225.567,69	637.107,53	1.506.473,67	
			2008				657.793,02	223.871,99	600.791,10	1.482.456,11	
			2009				695.591,14	223.871,99	562.992,98	1.482.456,11	
			2010				734.931,38	223.871,99	523.652,74	1.482.456,11	
	ab 2011	10.537.701,21	2.350.555,90	2.685.065,87	15.573.422,98						
						*	13.877.766,05	3.473.407,25	5.682.565,36	23.033.738,65	
03	Proll	1	03004	2601 7020	799	BEZIRKSHAUPTMANNSCHAFTEN, AMTSGEBÄUDE; INVESTITIONEN KAUTIONEN; KLEINPROJEKTE MIET- U. PACHTZ.; KLEINPROJEKTE (BH HORN; ZU- UND UMBAU) (BH ZWETTL; WOHNHAUS)	2006	158.561,15	8.192,47	108.238,73	274.992,35
			2007				165.312,10	8.192,47	101.487,78	274.992,35	
			2008				172.336,29	8.192,47	94.463,59	274.992,35	
			2009				179.644,79	8.192,47	87.155,09	274.992,35	
			2010				187.249,11	8.192,47	79.550,77	274.992,35	
	ab 2011	2.003.233,92	29.576,05	333.569,84	2.366.379,81						
						*	2.866.337,36	70.538,40	804.465,80	3.741.341,56	
03	Proll	1	04004	2601 7020	701	AGRARBEZIRKSBEHÖRDE, AMTSGEBÄUDE; INVESTITIONEN KAUTIONEN; ABB HOLLABRUNN, UM- U. AUSBAU MIET- U. PACHTZ.; ABB HOLLABRUNN, UM- U. AUSBAU	2006	73.328,37	25.013,15	42.381,11	140.722,63
			2007				76.916,28	25.013,15	38.793,20	140.722,63	
			2008				80.635,10	25.013,15	35.074,38	140.722,63	
			2009				84.489,60	25.013,15	31.219,88	140.722,63	
			2010				88.484,72	25.013,15	27.224,76	140.722,63	
	ab 2011	623.351,79	150.078,90	70.905,08	844.335,77						
						*	1.027.205,86	275.144,65	245.598,41	1.547.948,92	

KV	POLITIKER	H	ANSATZ	POST	UGL	BEZEICHNUNG	JAHR	TILGUNG	KAUTIONEN	ZINSEN	SUMME
02	Pröll	1	1 28500	2601 7020		KULTURDOKUMENTATION, MUSEEN (WISSENSCHAFTLICHE) KAUTIONEN MIET- UND PACHTZINSE	2006	73.428,20	38.508,09	76.139,89	188.076,18
			2007				76.365,40	38.508,09	73.202,69	188.076,18	
			2008				79.379,68	38.508,09	70.188,41	188.076,18	
			2009				82.473,08	38.508,09	67.095,00	188.076,17	
			2010				85.647,69	38.508,09	63.920,40	188.076,18	
			ab 2011				1.881.255,23	616.078,19	517.333,71	3.014.667,13	
			*				2.278.549,28	808.618,64	867.380,10	3.955.048,02	
03	Pröll	1	1 28503	2601 7020		LANDESMUSEUM UND AUSSENSTELLEN, GEBAEUDE; INVESTITIONEN KAUTIONEN; KULTURDEPOT HAINBURG MIET- UND PACHTZINSE; KULTURDEPOT HAINBURG	2006	54.678,85	29.553,28	72.400,39	156.632,52
			2007				57.155,65	29.553,28	69.923,59	156.632,52	
			2008				59.700,50	29.553,28	67.378,74	156.632,52	
			2009				62.315,28	29.553,28	64.763,96	156.632,52	
			2010				65.001,90	29.553,28	62.077,34	156.632,52	
			ab 2011				1.691.890,13	524.570,72	564.178,47	2.780.639,32	
			*				1.990.742,31	672.337,12	900.722,49	3.563.801,92	
13	Pröll	1	1 28960	2601 7020		DONAUUNIVERSITÄT KREMS KAUTIONEN MIET- UND PACHTZINSE	2006	1.409.997,91	901.796,70	1.599.793,39	3.911.588,00
			2007				1.469.390,32	901.432,69	1.538.294,32	3.909.117,33	
			2008				1.525.313,98	900.250,65	1.475.440,59	3.901.005,22	
			2009				1.524.821,52	887.913,23	1.412.850,15	3.825.584,90	
			2010				1.458.057,74	863.418,40	1.352.487,91	3.673.964,05	
			ab 2011				35.003.828,47	16.317.508,67	13.381.509,10	64.702.846,24	
			*				42.391.409,94	20.772.320,34	20.760.375,46	83.924.105,74	
09	Pröll	1	1 61044	2601 7020		LANDESSTRASSEN-B, MASCHINEN, GERAETE, FAHRZEUGE (ZG) KAUTIONEN MIET- U. PACHTZ.	2006	965.546,62	94.007,42	175.396,70	1.234.950,74
			2007				990.938,13	94.007,42	150.005,19	1.234.950,74	
			2008				1.016.931,69	94.007,42	124.011,63	1.234.950,74	
			2009				1.007.657,49	90.980,16	97.535,30	1.196.172,95	
			2010				988.604,38	87.160,84	71.625,57	1.147.390,79	
			ab 2011				2.111.724,65	180.413,41	76.117,27	2.368.255,33	
			*				7.081.402,96	640.576,67	694.691,66	8.416.671,29	

KV	POLITIKER	H	ANSATZ	POST	UGL	BEZEICHNUNG	JAHR	TILGUNG	KAUTIONEN	ZINSEN	SUMME
09	Pröll	1	61111	2601		STRASSENWEISTEREI KIRCHBERG/PIELACH ; INVESTITIONEN (REG) KAUTIONEN MIET- UND PACHTZINSE	2006	138.824,34	62.382,86	12.354,98	213.562,18
		1	611119	7020			2007	145.475,82	62.382,86	5.703,50	213.562,18
		1	611119				2008	88.019,73	36.390,00	289,01	124.698,74
							*	372.319,89	161.155,72	18.347,49	551.823,10
09	Pröll	1	61113	726		LANDESSTRASSEN, GEBÄUDE; INVESTITIONEN KAUTIONEN; STRM. U. TECHN. D. ST. PÖLTEN WEST MIET- U. PACHTZ.; STRM. U. TECHN. D. ST. PÖLTEN WEST	2006	434.047,08	166.652,99	260.313,24	861.013,31
		1	611139	2601			2007	456.084,77	166.652,99	236.275,54	861.013,30
		1	611139	7020			2008	478.926,49	166.652,99	215.433,82	861.013,30
							2009	502.601,57	166.652,99	191.758,74	861.013,30
							2010	527.140,43	166.652,99	167.219,89	861.013,31
							ab 2011	3.730.648,65	999.917,96	435.513,26	5.166.079,87
							*	6.129.448,99	1.833.182,91	1.508.514,49	9.471.146,39
09	Pröll	1	61170	2601		LANDESSTRASSEN; MASCHINEN, GERÄTE, FAHRZEUGE KAUTIONEN MIET- UND PACHTZINSE	2006	3.000.609,10	269.556,00	324.066,52	3.594.231,62
		1	611709	7020			2007	2.557.949,93	228.532,25	246.133,13	3.032.615,31
		1	611709				2008	2.162.210,20	192.088,37	180.867,72	2.535.166,29
							2009	1.813.446,18	159.360,48	127.988,77	2.100.795,43
							2010	1.397.083,36	121.683,33	84.531,19	1.603.297,88
							ab 2011	2.342.064,29	200.441,09	86.650,65	2.629.156,03
							*	13.273.363,06	1.171.661,52	1.050.237,98	15.495.262,56
03	Pröll	1	84011	7305		LANDESHAUPTSTADT, INVESTITIONEN (ZG) TRANSFERS AN GEMEINDEN KAPITALTRANSFERS AN GEMEINDEN (Bauhof St. Pölten, Feuerwehrgebäude St. Georgen, Sportsportanlage, Feuerwehrhaus Pottenbrunn, Kulturhaus Wagram, Windkraftanlagen, Feuerwehrhaus Oberradlberg)	2006	883.548,17	0,00	464.224,88	1.347.773,05
		1	840115	7355			2007	933.949,60	0,00	441.973,85	1.375.923,45
		1	840115				2008	982.315,20	0,00	418.260,31	1.400.575,51
							2009	1.010.722,18	0,00	393.468,93	1.404.191,11
							2010	1.810.680,20	0,00	368.116,78	2.178.796,98
							ab 2011	12.615.608,19	0,00	1.966.286,26	14.581.896,45
							*	18.236.823,54	0,00	4.052.333,01	22.289.156,55

KV	POLITIKER	H	ANSATZ	POST	UCL	BEZEICHNUNG	JAHR	TILGUNG	KAUTIONEN	ZINSEN	SUMME
03	Pröll	1	84011	7670		LANDESHAUPTSTADT, INVESTITIONEN (ZG) ZUWENDUNGEN AN PRIVATE GEMEINN. EINRICHTUNGEN ZUWENDUNGEN FUER INF. AN PRIV. GEMEINN. EINR. (Rotes Kreuz St. Pölten)	2006	35.867,05	0,00	24.838,21	60.705,26
							2007	37.301,73	0,00	23.403,53	60.705,26
							2008	38.793,80	0,00	21.911,46	60.705,26
							2009	40.345,56	0,00	20.359,70	60.705,26
							2010	41.959,38	0,00	18.745,88	60.705,26
							ab 2011	487.392,87	0,00	84.537,92	571.930,79
							681.660,39	0,00	193.796,70	875.457,09	
03	Pröll	1	84011	2601		LANDESHAUPTSTADT, INVESTITIONEN (ZG) KAUTIONEN	2006	118.957,35	81.014,73	72.500,94	272.473,02
							2007	127.579,28	81.014,73	67.590,18	276.184,19
							2008	136.599,07	81.014,73	62.504,23	280.118,03
							2009	146.037,24	81.014,73	57.235,90	284.287,87
							2010	155.915,60	81.014,73	51.777,60	288.707,93
							ab 2011	1.642.245,46	641.366,61	192.609,63	2.476.221,70
							2.327.334,00	1.046.440,26	504.218,48	3.877.992,74	

JAHR	TILGUNG	KAUTIONEN	ZINSEN	SUMME
2006	10.340.084,44	2.822.215,77	5.592.633,14	18.754.933,35
2007	10.032.694,47	2.654.019,52	5.111.471,37	17.798.185,36
2008	9.787.222,66	2.582.603,47	4.757.645,52	17.127.471,65
2009	9.445.391,05	2.489.016,11	4.417.015,40	16.351.422,56
2010	9.924.367,52	2.422.482,31	4.082.380,48	16.429.230,31
ab 2011	110.716.030,63	31.987.246,60	28.048.516,36	170.751.793,59
Gesamt	160.245.790,77	44.957.583,78	52.009.662,27	257.213.036,82

Aufistung der Leasingverbindlichkeiten des Landes Niederösterreich für das Jahr 2005 - Laufende Projekte (vorläufige Berechnung)

LH Dr. PRÖLL

KV	POLITIKER	H	ANSATZ	POST	UGL	BEZEICHNUNG	TILGUNG	ZINSEN	SUMME
02	Pröll	1	28500			KULTURDOKUMENTATION, MUSEEN (WISSENSCHAFTLICHE) MIET- UND PACHTZINSE	2.325.596,52	623.292,92	2.948.889,44
		1	285009	7020					

KV	Politiker	H	ANSATZ	POST	UGL	BEZEICHNUNG	Gesamt
03	Pröll	1	84011			LANDESHAUPTSTADT, INVESTITIONEN (ZG) MIET- UND PACHTZINSE Valorisierte Gesamtinvestitionskosten zuzüglich Kulturbezirk 3. Baustufe - Museum 26.162.220,30 abzüglich Vorleistungen - 10.900.925,12 + 15.261.295,18 abzüglich bereits abgerechnete Projekte des Ersatzmaßnahmenpaketes für Ent- wicklungsmaßnahmen in St.Pölten - 27.979.041,15	479.713.378,35
		1	840119	7020			

**Sonderfinanzierungsmodell Forderungskauf des Landes Niederösterreich
für das Jahr 2005 - Abgeschlossene Projekte
LH Dr. PRÖLL**

J A H R	T I L G U N G	Z I N S E N	S U M M E
2006	34.464.170,72	8.028.433,34	42.492.604,06
2007	35.142.497,27	7.931.824,39	43.074.321,66
2008	36.109.086,50	6.942.963,16	43.052.049,66
2009	30.528.069,21	5.886.406,71	36.414.475,92
2010	16.141.954,73	4.819.948,28	20.961.903,01
ab 2011	50.904.096,18	8.943.224,40	59.847.320,58
Gesamt	203.289.874,61	42.552.800,28	245.842.674,89

Landstetter Elisabeth (LAD1)

Von: Dultinger Susanne, (Büro LHStv. Gabmann)
Gesendet: Donnerstag, 06. April 2006 09:33
An: #LAD1
Betreff: Leasingbericht 2005-LHStv Gabmann

Amt der NÖ Landesregierung

- 6. APR. 2006

zu LAD1-SE-3071/017

Bearbeiter

H. Poschl

Beilagen

Sehr geehrter Herr Landesamtsdirektor!

Bezüglich der Darstellung der Leasingverbindlichkeiten, Schuldeinlösungen, Bericht 2005 an den Landtag (LAD1-SE-3071/017-2006) wird die von der Finanzabteilung übermittelte Aufstellung für das Ressort LH-Stv. Ernest Gabmann übermittelt.

Mit besten Grüßen

Susanne Dultinger
Büro LH-Stv. Ernest Gabmann
Landhausplatz 1
3109 St. Pölten
Tel. 02742/9005/13574
Fax. 02742/9005/13730
<mailto:susanne.dultinger@noel.gv.at>

Posch Christian (LAD1-SE)

Von: Dulfinger Susanne, (Büro LHStv. Gabmann)
Gesendet: Montag, 08. Mai 2006 08:59
An: #LAD1
Betreff: Leasingverbindlichkeiten Ressort LH-Stv. Gabmann

Bezüglich der Darstellung der Leasingverbindlichkeiten wird für das Ressort LH-Stv. Gabmann eine Leermeldung abgegeben.

Mit besten Grüßen

Wolfgang Koller
Büroleiter LH-Stv. Ernest Gabmann
Landhausplatz 1
3109 St. Pölten
Tel. 02742/9005/12322
Fax. 02742/9005/13730
<mailto:wolfgang.koller@noel.gv.at>

Landstetter Elisabeth (LAD1)

Von: Mandl Erwin (F1)
Gesendet: Donnerstag, 06. April 2006 08:14
An: #Büro LHStv. Gabmann
Betreff: Leasingbericht 2005-LHStv Gabmann

Sehr geehrte Damen und Herren!

Anbei erhalten Sie eine Auflistung der Leasingverbindlichkeiten (Forderungskauf) für das Ressort von LHStV Gabmann!

Mit freundlichen Grüßen
Erwin Mandl

Amt der NÖ Landesregierung
Abt. Finanzen
Landhausplatz 1
3109 St. Pölten
Tel: 02742/9005-13885
Fax: 02742/9005-15937
E-mail: Erwin.Mandl@noel.gv.at

**Sonderfinanzierungsmodell Forderungskauf des Landes Niederösterreich
für das Jahr 2005 - Abgeschlossene Projekte
LHSTV GABMANN**

JAHR	TILGUNG	ZINSEN	SUMME
2006	450.404,19	77.878,14	528.282,33
2007	349.554,44	66.291,10	415.845,54
2008	197.597,81	58.880,01	256.477,82
2009	14.865,60	626,16	15.491,76
2010	0,00	0,00	0,00
ab 2011	0,00	0,00	0,00
Gesamt	1.012.422,04	203.675,41	1.216.097,45



LANDESHAUPTMANN-STELLVERTRETERIN
Heidemaria ONODI

3109 St. Pölten, Landhausplatz 1
TELEFON 02742/9005 Durchwahl 12500
FAX 02742/9005 - 13570 oder 15460
post.lhstvonodi@noel.gv.at

7. April 2005

Bearbeiter: HR Mag. Thaller
Durchwahl: 12114

An die
Landesamtsdirektion

Im Hause

Amt der NÖ Landesregierung

11. APR. 2006

zu LAD1-SE-3072/007

Bearbeiter

H. Posch

Beilagen

Sehr geehrte Damen und Herren!

In der Beilage übersende ich Ihnen den Gemeindeförderungsbericht aus dem Jahr 2005 sowie den Ressortbericht betreffend der Darlehensaufnahmen der verschiedenen Landesfonds und Darstellung der Leasingverbindlichkeiten des Landes.

Ich hoffe Ihnen hiermit gedient zu haben und verbleibe

mit freundlichen Grüßen

H. Onodi

Auflistung der Leasingverbindlichkeiten des Landes Niederösterreich für das Jahr 2005 - Abgeschlossene Projekte LHSTV ONODI

KV	POLITIKER	H	ANSATZ	POST	UGL	BEZEICHNUNG	JAHR	TILGUNG	KAUTIONEN	ZINSEN	SUMME
73	Onodi	1	22052			LANDESBERUFSSCHULE ZISTERSDORF; INVESTITIONEN (REG) TRANSFERS AN KAMMERN D. GWERBL. WIRTSCHAFT KAPITALTRANSFERS AN KAMMERN D. GEW. WIRTSCHAFT	2006	134.781,48	0,00	84.301,95	219.083,43
		1	220525	7320			2007	139.814,82	0,00	79.268,62	219.083,44
		1	220525	7370			2008	145.036,12	0,00	74.047,32	219.083,44
							2009	150.452,41	0,00	68.631,02	219.083,43
							2010	156.070,97	0,00	63.012,48	219.083,45
						ab 2011	1.750.346,50	0,00	276.930,59	2.027.277,09	
						*	2.476.502,30	0,00	646.191,98	3.122.694,28	
73	Onodi	1	22053			LANDESBERUFSSCHULE FÜR GASTGWERBE GERAS; INVESTITIONEN (REG) KAUTIONEN MIET- UND PACHTZINSE	2006	628.556,44	302.084,96	95.896,29	1.026.537,69
		1	220539	2601			2007	663.423,50	302.084,96	61.029,23	1.026.537,69
		1	220539	7020			2008	699.592,64	302.084,96	24.860,09	1.026.537,69
							2009	487.154,05	201.389,97	0,00	688.544,02
								2.478.726,63	1.107.644,85	181.785,61	3.768.157,09
73	Onodi	1	22058			LANDESBERUFSSCHULEN, AUSBAUPROGRAMM; INVESTITIONEN KAUTIONEN; AUSBAU MIET- U. PACHTZ.; AUSBAU (LBS Eggenburg, Lilienfeld, Schrems, Stockerau, Pöchlarn, Neunkirchen, St. Pölten, Theresienfeld, Qualifizierungsmaßnahmen Zistersdorf, Waldegg)	2006	3.288.075,92	778.254,65	1.231.503,20	5.297.833,77
		1	220589	2601	701		2007	2.973.218,58	761.910,72	1.139.701,47	4.874.830,77
		1	220589	7020	701		2008	2.918.244,82	732.221,48	1.045.788,53	4.696.254,83
							2009	2.618.041,85	677.549,07	970.566,14	4.266.157,06
							2010	2.228.728,25	633.895,68	894.444,46	3.757.068,39
							ab 2011	29.305.329,00	7.601.982,26	5.970.109,24	42.877.420,50
						43.331.638,42	11.185.813,86	11.252.113,04	65.769.565,32		

KV	POLITIKER	H	ANSATZ	POST	UGL	BEZEICHNUNG	JAHR	TILGUNG	KAUTIONEN	ZINSEN	SUMME
73						LANDESBERUFSSCHULEN, AUSBAUPROGRAMM; INVESTITIONEN KAUTIONEN; EHEM. NOE BSBF; AUSBAU MIET- U. PACHTZ.; EHEM. NOE BSBF; AUSBAU (LBS Pöchlarn, Laa/Thaya, Stockerau, Mistelbach)	2006	450.745,27	80.465,73	210.151,83	741.362,83
	Onodi	1	22058	2601	702		2007	470.335,77	80.465,73	190.561,31	741.362,81
		1	220589	7020	702		2008	490.648,71	80.465,73	170.248,39	741.362,83
		1	220589				2009	511.710,73	80.465,73	148.186,38	741.362,84
							2010	533.549,44	80.465,73	127.347,66	741.362,83
							ab 2011	3.125.209,74	463.526,76	352.178,68	3.940.915,18
							*	5.582.199,66	865.855,41	1.199.674,25	7.647.729,32

JAHR	TILGUNG	KAUTIONEN	ZINSEN	SUMME
2006	4.502.159,11	1.160.805,34	1.621.853,27	7.284.817,72
2007	4.246.792,67	1.144.461,41	1.470.560,63	6.861.814,71
2008	4.253.522,29	1.114.772,17	1.314.944,33	6.683.238,79
2009	3.767.359,04	959.404,77	1.188.383,54	5.915.147,35
2010	2.918.348,66	714.361,41	1.084.804,60	4.717.514,67
ab 2011	34.180.885,24	8.065.509,02	6.599.218,51	48.845.612,77
Gesamt	53.869.067,01	13.159.314,12	13.279.764,88	80.308.146,01

**Auflistung der Leasingverbindlichkeiten des Landes Niederösterreich
für das Jahr 2005 - Laufende Projekte (vorläufige Berechnung)
LHSTV ONODI**

KV	POLITIKER	H	ANSATZ	POST	UGL	BEZEICHNUNG	TILGUNG	ZINSEN	SUMME
73	Onodi	1	22058			LANDESBERUFSSCHULEN, AUSBAUPROGRAMM; INVESTITIONEN MIET- UND PACHTZ.; AUSBAU (Neunkirchen, Mistelbach)	20.109.125,67	6.743.755,29	26.852.880,96
		1	220589	7020	701				
83	Onodi	1	43515			LANDES-JUGENDHEIM ALLENTSTEIG; INVESTITIONEN MIET- UND PACHTZ.; GENERALSANIERUNG	4.024.526,50	1.635.848,55	5.660.375,05
		1	439159	7020	705				
Gesamt							24.133.652,17	8.379.603,84	32.513.256,01

**Sonderfinanzierungsmodell Forderungskauf des Landes Niederösterreich
für das Jahr 2005 - Abgeschlossene Projekte
LHSTV ONODI**

JAHR	TILGUNG	ZINSEN	SUMME
2006	123.814,56	97.679,12	221.493,68
2007	128.139,32	93.354,24	221.493,56
2008	124.082,66	89.202,62	213.285,28
2009	128.660,64	84.624,64	213.285,28
2010	133.147,34	80.137,94	213.285,28
ab 2011	2.217.892,25	554.815,95	2.772.708,20
Gesamt	2.855.736,77	999.814,51	3.855.551,28

- 6. April 2006

Mag. Wolfgang Sobotka
Landesrat



Herrn
Landesamtsdirektor
Votr.Hofrat
Dr.Werner SEIF

Amt der NÖ Landesregierung

- 6. APR. 2006

St. Pölten, am
- 6. April 2006

zu LAD1-SE-3071/017
Bearbeiter *Fl. Posch* Beilagen

LR-L-06017/00

Sehr geehrter Herr Landesamtsdirektor!

Unter Bezugnahme auf den dortigen Erlass vom 13.Jänner 2006, LAD1-SE-3071/017-2006, teile ich mit, dass in meinem Zuständigkeitsbereich **keine** Leasingverbindlichkeiten, aber beiliegende Schuldeinlösungen im Sinne des Resolutionsantrages, LT-Zahl 38/B-1, eingegangen wurden.

Mit freundlichen Grüßen



**Sonderfinanzierungsmodell Forderungskauf des Landes Niederösterreich
für das Jahr 2005 - Abgeschlossene Projekte
LR Mag. SOBOTKA**

JAHR	TILGUNG	ZINSEN	SUMME
2006	342.917,52	9.709,99	352.627,51
2007	0,00	0,00	0,00
2008	0,00	0,00	0,00
2009	0,00	0,00	0,00
2010	0,00	0,00	0,00
ab 2011	0,00	0,00	0,00
Gesamt	342.917,52	9.709,99	352.627,51

11. April 2006

Büro Landesrat
Dipl. Ing. Josef Plank



Herrn Landesamtsdirektor
Votr. Hofrat Dr. Werner Seif
Landesamtsdirektion

St. Pölten, am 6. April 2006

LR-PL-L-67/002-2006

Amt der NÖ Landesregierung

11. APR. 2006

Sehr geehrter Herr Landesamtsdirektor!

zu LAD1-SE-3071/017
Bearbeiter H. Posch Beilagen

Bezugnehmend auf das Schreiben vom 13. Jänner 2006, LAD1-SE-3071/017-2006, betreffend Leasingverbindlichkeiten des Landes, Schuldeinlösungen – Bericht an den Landtag darf ich im Auftrag von Herrn Landesrat Dipl. Ing. Plank beiliegende Unterlage zur weiteren Verwendung übermitteln.

Mit freundlichen Grüßen

Dr. Christian Milota

Beilage



**Aufstellung der Leasingverbindlichkeiten des Landes Niederösterreich
für das Jahr 2005 - Abgeschlossene Projekte
LR DI PLANK**

KV	POLITIKER	H	ANSATZ	POST	UGL	BEZEICHNUNG	JAHR	TILGUNG	KAUTIONEN	ZINSEN	SUMME
43	Plank	1	22922	2601	701	LW. FACHSCHULE GIESSHUEBL BEI AMSTETTEN; INVESTITIONEN KAUTIONEN; SANIERUNG MIET- U. PACHTZ.; SANIERUNG	2006	146.872,97	45.899,10		237.107,74
							2007	148.829,68	45.899,10	44.335,67	237.107,74
							2008	150.805,36	45.899,10	42.378,96	237.107,74
							2009	152.800,21	45.899,10	40.403,28	237.107,74
							2010	154.814,35	45.899,10	38.408,43	237.107,74
	ab 2011	2.735.671,32	726.735,76	36.394,29	237.107,74						
							3.489.793,89	956.231,26	493.653,40	3.754.139,85	
											4.939.678,55
43	Plank	1	22924	2601	701	LW. FACHSCHULE HOHENLEHEN; INVESTITIONEN KAUTIONEN; SANIERUNG MIET- U. PACHTZ.; SANIERUNG	2006	60.830,15	22.333,41		137.770,75
							2007	62.891,40	22.333,41	54.607,19	137.770,75
							2008	65.001,15	22.333,41	52.545,94	137.770,75
							2009	67.160,51	22.333,41	50.436,19	137.770,75
							2010	69.370,68	22.333,41	48.276,83	137.770,75
	ab 2011	1.553.363,45	375.945,74	46.066,66	137.770,75						
							1.878.617,34	487.612,79	641.993,64	2.319.370,02	
											3.008.223,77
43	Plank	1	22928	2601	702	LW. FACHSCHULE LANGENLOIS; INVESTITIONEN KAUTIONEN; SAN.D.WIRT.BETR. MIET- U. PACHTZ.; SAN.D.WIRT.BETR.	2006	75.340,22	16.406,48		161.431,90
							2007	78.130,22	16.406,48	69.685,20	161.431,90
							2008	81.005,42	16.406,48	66.895,20	161.431,90
							2009	83.962,22	16.406,48	64.020,00	161.431,90
							2010	87.006,62	16.406,48	61.063,20	161.431,90
	ab 2011	1.737.995,70	246.097,20	58.018,90	161.431,90						
							2.143.440,40	328.129,60	757.068,00	2.421.478,50	
											3.228.638,00

KV	POLITIKER	H	ANSATZ	POST	UGL	BEZEICHNUNG	JAHR	TILGUNG	KAUTIONEN	ZINSEN	SUMME
43	Plank	1	22931	2601	702	LW. FACHSCHULE OBERSIEBENBRUNN; INVESTITIONEN KAUTIONEN; NEUBAU MIET- U. PACHTZ.; NEUBAU	2006	230.807,40	71.529,98	161.386,86	463.724,24
							2007	242.098,02	71.529,98	150.096,24	463.724,24
							2008	253.810,26	71.529,98	138.384,00	463.724,24
							2009	265.959,90	71.529,98	126.234,36	463.724,24
							2010	278.563,26	71.529,98	113.631,00	463.724,24
							ab 2011	2.608.020,13	548.396,52	400.687,74	3.557.104,39
							3.879.258,97	906.046,42	1.090.420,20	5.875.725,59	
43	Plank	1	22951	2601	7020	LW. FACHSCHULE GAMING; INVESTITIONEN (REG) KAUTIONEN MIET- UND PACHTZINSE	2006	241.143,41	104.783,98	19.557,48	365.484,87
							2007	254.061,86	104.783,98	6.639,03	365.484,87
							2008	132.025,41	52.391,99	0,00	184.417,40
							*	627.230,68	261.959,95	26.196,51	915.387,14
43	Plank	1	22952	2601	7020	LW. FACHSCHULE OTTENSCHLAG; INVESTITIONEN (REG) KAUTIONEN MIET- UND PACHTZINSE	2006	383.615,25	198.457,01	61.748,62	643.820,88
							2007	405.352,39	198.457,01	40.011,48	643.820,88
							2008	427.901,28	198.457,01	17.462,59	643.820,88
							2009	336.229,06	148.842,76	0,00	485.071,82
							*	1.553.097,98	744.213,79	119.222,69	2.416.534,46
47	Plank	1	63500	2601	7020	FLUSSBAUHOFF PLOSDORF (ZG) KAUTIONEN MIET- UND PACHTZINSE	2006	5.780,07	1.561,00	219,39	7.560,46
							2007	5.508,75	1.430,91	0,00	6.939,66
							*	11.288,82	2.991,91	219,39	14.500,12

JAHR	TILGUNG	KAUTIONEN	ZINSEN	SUMME
2006	1.144.389,47	460.970,96	411.540,41	2.016.900,84
2007	1.196.872,32	460.840,87	358.566,85	2.016.280,04
2008	1.110.548,88	407.017,97	310.706,06	1.828.272,91
2009	906.111,90	305.011,73	273.982,82	1.485.106,45
2010	589.754,91	156.168,97	254.110,75	1.000.034,63
ab 2011	8.635.050,60	1.897.175,22	1.519.866,94	12.052.092,76
Gesamt	13.582.728,08	3.687.185,72	3.128.773,83	20.398.687,63

**Sonderfinanzierungsmodell Forderungskauf des Landes Niederösterreich
für das Jahr 2005 - Abgeschlossene Projekte
LR DI PLANK**

JAHR	TILGUNG	ZINSEN	SUMME
2006	1.537.412,78	309.296,57	1.846.709,35
2007	1.595.545,49	262.144,23	1.857.689,72
2008	1.659.051,71	251.015,55	1.910.067,26
2009	1.728.729,82	234.308,31	1.963.038,13
2010	909.795,98	220.535,79	1.130.331,77
ab 2011	4.539.196,64	1.337.990,82	5.877.187,46
Gesamt	11.969.732,42	2.615.291,27	14.585.023,69

Büro Landesrätin
Mag. Johanna Miki-Leitner



An die
Abteilung Landesamtsdirektion (LAD1)

St. Pölten, am 20. April 2006

LR-ML-ALLG-1101/011-2006

Betrifft

Leasingverbindlichkeiten des Landes, Schuldeinlösungen; LAD1-SE-3071/017-2006

Bezugnehmend auf Ihr Schreiben vom 13.01.2006 darf ich Ihnen mitteilen, dass es weder in der Abt. F3 noch in der Abt. RU2 (welche unsere Zuständigkeiten betreffen) Leasingverbindlichkeiten bzw. Schuldeinlösungen gibt.

Hiermit übermitteln wir Ihnen daher eine

LEERMELDUNG

betreffend Leasingverbindlichkeiten bzw. Schuldeinlösungen.

Mit freundlichen Grüßen

Mag. Schiller

Amt der NÖ Landesregierung

20. APR. 2006

zu LAD1-SE-3071/017
Bearbeiter H. Posch Beilagen



7. April 2006

Büro Landesrätin
Dr. Petra Bohuslav



An die
Landesamtsdirektion
z.Hd. Herrn Christian Posch

St. Pölten, am 6. April 2006

LR-R-91041

Amt der NÖ Landesregierung

11. APR. 2006


LAD1-SE-3071/017
Bearbeiter *H. Posch* Beilagen

Betrifft: Darstellung der Leasingverbindlichkeiten des Landes Niederösterreich für das
Jahr 2005, abgeschlossene und laufende Projekte

Sehr geehrter Herr Posch!

Zu den Landtagsbeschlüssen vom 20. Jänner 1994 bzw. vom 17. Juni 2002 wird im Sinne des Schreibens vom 13. Jänner 2006, LAD1-SE-3071/017-2006, die Auflistung der Leasingverbindlichkeiten des Landes Niederösterreich von Frau Landesrätin Dr. Bohuslav für 2005 übermittelt.

Mit den besten Grüßen


(Mag. Florian Aigner)



Auflistung der Leasingverbindlichkeiten des Landes Niederösterreich für das Jahr 2005 - Abgeschlossene Projekte LR Dr. BOHUSLAV

KV	POLITIKER	H	ANSATZ	POST	UGL	BEZEICHNUNG	JAHR	TILGUNG	KAUTIONEN	ZINSEN	SUMME
60	Bohuslav	1	26120	2601	701	NÖ LANDESSPORTSCHULE ST. PÖLTEN; INVESTITIONEN KAUTIONEN; NEUBAU	2006	1.021.251,44	106.697,24	474.544,00	1.602.492,68
							2007	1.062.398,02	106.697,24	493.397,41	1.602.492,67
							2008	1.104.228,74	106.404,22	390.779,53	1.601.412,49
							2009	1.144.177,42	104.939,07	346.797,26	1.595.913,75
							2010	1.189.775,19	104.939,07	301.199,49	1.595.913,75
	ab 2011	8.080.622,69	968.243,06	1.165.996,21	10.214.861,96						
						*	13.602.453,50	1.497.919,90	3.112.713,90	18.213.087,30	
64	Bohuslav	1	85621	2601	720	LANDES-PENSIONISTEN- UND PFLEGEHEIM AMSTETTEN; INVESTITIONEN KAUTIONEN; ZU- UND UMBAU	2006	241.959,72	73.594,62	148.291,05	463.845,39
							2007	253.472,49	73.594,62	136.778,29	463.845,40
							2008	265.405,28	73.594,62	124.845,49	463.845,39
							2009	277.773,44	73.594,62	112.477,33	463.845,39
							2010	290.592,84	73.594,62	99.657,93	463.845,39
	ab 2011	2.334.427,62	496.763,68	301.318,67	3.132.509,97						
						*	3.663.631,39	864.736,78	923.366,76	5.451.736,93	
64	Bohuslav	1	85622	2601	720	LANDES-PENSIONISTEN- UND PFLEGEHEIM ST. PETER IN DER AU, INV. KAUTIONEN; NEUBAU	2006	389.908,68	41.163,15	325.344,73	756.416,56
							2007	393.347,21	40.135,99	308.037,53	741.520,63
							2008	411.360,54	40.135,99	290.024,20	741.520,63
							2009	430.108,79	40.135,99	271.275,95	741.520,63
							2010	440.604,00	39.474,66	252.147,37	732.226,23
	ab 2011	5.938.895,09	411.196,46	1.280.865,92	7.630.957,37						
						*	8.004.224,31	612.242,14	2.727.695,60	11.344.162,05	

KV	POLITIKER	H	ANSATZ	POST	UGL	BEZEICHNUNG	JAHR	TILGUNG	KAUTIONEN	ZINSEN	SUMME
64	Bohuslav	1	85824	2801 7020	720	LANDES-PENSIONISTEN- UND PFLEGEHEIM WAIDHOFEN AN DER YBBS; INV. KAUTIONEN; NEUBAU MIET- U. PACHTZ.; NEUBAU	2006	224.269,64	63.494,41	136.486,37	424.260,42
			2007				234.768,50	63.494,41	125.997,51	424.260,42	
			2008				245.650,40	63.494,41	115.115,61	424.260,42	
			2009				256.929,31	63.494,41	103.836,70	424.260,42	
			2010	268.619,73	63.494,41	92.146,28	424.260,42				
			ab 2011	2.183.913,60	433.878,47	282.372,35				2.900.164,42	
			*	3.414.151,18	781.350,52	855.964,82				5.021.466,52	
64	Bohuslav	1	85827	2601 7020	720	LANDES-PENSIONISTEN- UND PFLEGEHEIM POTTENDORF; INVEST. KAUTIONEN; NEUBAU MIET- U. PACHTZ.; NEUBAU	2006	296.050,16	88.359,40	303.672,35	688.081,91
			2007				312.454,81	88.359,40	287.267,70	688.081,91	
			2008				329.528,77	88.359,40	270.193,74	688.081,91	
			2009				343.088,53	88.052,29	252.602,69	683.743,51	
			2010				361.397,28	88.052,29	234.293,94	683.743,51	
			ab 2011				4.902.648,28	895.195,28	1.155.502,08	6.953.348,64	
			*	6.545.167,83	1.336.381,06	2.503.532,50				10.385.081,39	
64	Bohuslav	1	85629	2601 7020	702	LANDES-PENSIONISTEN- UND PFLEGEHEIM BERNDORF; INVESTITIONEN KAUTIONEN; INV.RL. MIET- U. PACHTZ.; INV.RL.	2006	379.652,17	172.333,84	363.075,24	915.061,25
			2007				295.912,87	172.333,84	336.668,53	804.915,24	
			2008				162.885,30	172.333,84	318.590,48	653.809,62	
			2009				177.750,59	172.333,84	303.491,44	653.575,87	
			2010				193.213,61	172.333,84	287.785,25	653.332,70	
			ab 2011				4.043.891,05	2.166.534,15	1.980.202,68	8.192.627,88	
			*	5.253.305,59	3.030.203,35	3.589.813,62				11.873.322,56	
64	Bohuslav	1	85831	2601 7020	702	LANDES-PENSIONISTEN- UND PFLEGEHEIM ZISTERSDORF; INVEST. KAUTIONEN; NEUBAU (INV.RL) MIET- U. PACHTZ.; NEUBAU (INV.RL)	2006	518.880,62	130.888,38	174.036,22	823.807,22
			2007				527.771,94	130.888,38	165.146,90	823.807,22	
			2008				536.584,15	130.888,38	156.563,39	824.036,92	
			2009				545.918,77	130.888,38	147.014,11	823.821,26	
			2010				555.165,89	130.888,38	137.766,98	823.821,25	
			ab 2011				8.227.973,93	2.088.257,56	1.172.515,40	11.488.746,89	
			*	10.912.295,30	2.742.699,46	1.953.045,00				15.608.039,76	

KV	POLITIKER	H	ANSATZ	POST	UGL	BEZEICHNUNG	JAHR	TILGUNG	KAUTIONEN	ZINSEN	SUMME
64	Bohuslav	1	85832	2601	720	LANDES-PENSIONISTEN- UND PFLEGEHEIM ORTH AN DER DONAU; INVEST. KAUTIONEN; NEUBAU.	2006	294.664,38	89.568,87	313.262,08	697.495,33
							2007	311.071,72	89.568,87	296.864,74	697.495,33
							2008	328.148,44	89.568,87	279.778,00	697.495,31
							2009	345.921,91	89.568,87	262.004,54	697.495,32
							2010	358.101,10	88.959,00	243.860,75	688.920,85
							ab 2011	5.091.158,11	941.482,75	1.261.888,74	7.294.509,60
							*	6.727.065,66	1.388.717,23	2.657.628,85	10.773.411,74
							2006	274.103,45	63.632,14	248.169,78	585.905,37
							2007	284.340,95	63.632,14	234.865,06	582.838,15
							2008	293.918,24	63.632,14	221.232,43	578.782,81
2009	294.085,54	63.632,14	206.648,17	564.365,85							
2010	186.862,97	63.632,14	189.102,80	439.597,91							
ab 2011	3.827.363,90	949.179,43	1.496.998,79	6.273.542,12							
*	5.160.675,05	1.267.340,13	2.597.017,03	9.025.032,21							
64	Bohuslav	1	85834	2601	720	LANDES-PENSIONISTEN- UND PFLEGEHEIM WEITRA; INVESTITIONEN KAUTIONEN; NEUBAU	2006	257.823,58	74.265,01	161.926,94	494.015,53
							2007	269.939,58	74.265,01	149.810,94	494.015,53
							2008	282.497,62	74.265,01	137.252,89	494.015,52
							2009	295.513,84	74.265,01	124.236,68	494.015,53
							2010	309.004,94	74.265,01	110.745,58	494.015,53
							ab 2011	2.620.137,34	526.043,82	953.775,02	3.499.956,18
							*	4.034.916,90	897.368,87	1.037.748,05	5.970.033,82
							2006	254.653,04	32.190,48	200.114,52	486.958,04
							2007	263.296,07	31.954,30	188.290,18	483.540,55
							2008	274.471,06	31.875,57	176.031,49	482.378,12
2009	287.229,90	31.875,57	163.272,66	482.378,12							
2010	300.509,29	31.875,57	149.993,26	482.378,12							
ab 2011	3.475.727,33	292.192,73	655.242,62	4.423.162,68							
*	4.855.886,69	451.964,22	1.532.944,72	6.840.795,63							
64	Bohuslav	1	85836	2601	720	LANDES-PENSIONISTEN- UND PFLEGEHEIM HOLLABRUNN; INV. KAUTIONEN; ZUBAU	2006	254.653,04	32.190,48	200.114,52	486.958,04
							2007	263.296,07	31.954,30	188.290,18	483.540,55
							2008	274.471,06	31.875,57	176.031,49	482.378,12
2009	287.229,90	31.875,57	163.272,66	482.378,12							
2010	300.509,29	31.875,57	149.993,26	482.378,12							
ab 2011	3.475.727,33	292.192,73	655.242,62	4.423.162,68							
*	4.855.886,69	451.964,22	1.532.944,72	6.840.795,63							

KV	POLITIKER	H	ANSATZ	POST	UGL	BEZEICHNUNG	JAHR	TILGUNG	KAUTIONEN	ZINSEN	SUMME
64	Bohuslav	1	85837	2601 7020	720 720	LANDES-PENSIONISTEN- UND PFLEGEHEIM EGGENBURG; INVESTITIONEN KAUTIONEN; NEUBAU MIET- U. PACHTZ.; NEUBAU	2006	255.552,68	68.164,43	235.206,00	559.923,11
			2007				210.296,92	64.965,57	223.905,60	499.168,09	
			2008				222.058,12	64.965,57	212.144,40	499.168,09	
			2009				234.304,12	64.965,57	199.905,60	499.175,29	
			2010	243.215,57	64.965,36	187.328,40	495.229,33				
			ab 2011	3.886.156,03	743.881,64	1.067.664,40	5.697.892,07				
			*	5.051.583,44	1.072.628,14	2.126.144,40	8.250.355,98				
64	Bohuslav	1	85846	2601 7020	720 720	LANDES-PENSIONISTEN- UND PFLEGEHEIM MANK; INVESTITIONEN KAUTIONEN; NEUBAU MIET- U. PACHTZ.; NEUBAU	2006	301.094,00	95.228,88	258.665,40	654.988,28
			2007				316.248,42	95.228,88	243.510,98	654.988,28	
			2008				331.955,74	95.228,88	227.803,86	654.988,30	
			2009				348.236,11	95.228,88	211.523,30	654.988,29	
			2010				365.110,46	95.228,88	194.648,95	654.988,29	
			ab 2011				4.438.258,16	909.817,90	890.979,19	6.238.855,25	
			*	6.100.902,89	1.385.762,30	2.027.131,50	9.513.796,69				
64	Bohuslav	1	85848	2601 7020	720 720	LANDES-PENSIONISTEN- UND PFLEGEHEIM LAA AN DER THAYA; INVEST. KAUTIONEN; NEUBAU MIET- U. PACHTZ.; NEUBAU	2006	296.842,98	90.447,23	314.694,35	701.984,56
			2007				313.382,20	90.447,23	288.155,12	701.984,55	
			2008				330.596,21	90.447,23	280.941,12	701.984,56	
			2009				342.854,02	90.034,52	263.266,02	696.154,56	
			2010				361.250,24	90.034,52	244.869,78	696.154,54	
			ab 2011				5.112.243,17	945.362,46	1.255.566,86	7.313.192,49	
			*	6.757.168,82	1.396.773,19	2.657.513,25	10.811.455,26				
64	Bohuslav	1	85851	2601 7020	702 702	LANDES-PENSIONISTEN- UND PFLEGEHEIM VÖSENDORF; INVEST. KAUTIONEN; INV.RL. MIET- U. PACHTZ.; INV.RL.	2006	344.300,65	184.796,20	386.474,05	915.570,90
			2007				280.092,58	184.796,20	361.365,82	826.254,60	
			2008				176.089,67	184.796,20	342.857,72	703.743,59	
			2009				192.087,24	184.796,20	326.608,57	703.492,01	
			2010				208.728,10	184.796,20	309.706,02	703.230,32	
			ab 2011				4.361.949,28	2.325.652,19	2.131.035,94	8.818.337,41	
			*	5.563.247,52	3.249.333,19	3.858.048,12	12.670.628,83				

KV	POLITIKER	H	ANSATZ	POST	UGL	BEZEICHNUNG	JAHR	TILGUNG	KAUTIONEN	ZINSEN	SUMME
64	Bohuslav	1	85852	2601	720	LANDES-PENSIONISTEN- UND PFLEGEHEIM MÖDLING; INVESTITIONEN KAUTIONEN; GENERALSANIERUNG MIET- U. PACHTZ.; GENERALSANIERUNG	2006	340.109,31	81.988,02	209.641,14	631.738,47
							2007	351.792,83	81.713,47	194.379,78	627.886,08
							2008	363.817,36	81.438,98	178.706,75	623.963,04
							2009	380.062,20	81.438,93	162.461,92	623.963,05
							2010	396.899,72	81.438,93	145.624,40	623.963,05
							ab 2011	3.533.051,32	604.005,40	493.393,16	4.630.445,88
							5.365.732,74	1.012.023,68	1.384.203,15	7.751.959,57	
64	Bohuslav	1	85655	2601	702	LANDES-PENSIONISTEN UND PFLEGEHEIM GLOGGNITZ; INVESTITIONEN KAUTIONEN; INV.RL. MIET- U. PACHTZ.; INV.RL.	2006	439.371,28	109.722,22	160.658,84	709.752,34
							2007	447.300,77	109.722,22	152.729,36	709.752,35
							2008	455.160,12	109.722,22	145.083,18	709.965,52
							2009	463.502,10	109.722,22	136.540,68	709.765,00
							2010	471.766,81	109.722,22	128.275,97	709.765,00
							ab 2011	7.283.148,54	1.825.166,66	1.135.495,42	10.243.810,62
						9.560.249,62	2.373.777,76	1.858.763,45	13.792.810,83		
64	Bohuslav	1	85857	2601	702	LANDES-PENSIONISTEN- UND PFLEGEHEIM NEUNKIRCHEN; INVEST. KAUTIONEN; INV.RL. MIET- U. PACHTZ.; INV.RL.	2006	341.133,42	178.374,26	365.061,32	884.569,00
							2007	271.705,78	178.374,26	340.287,82	790.367,86
							2008	160.227,13	178.374,26	322.546,38	661.147,77
							2009	175.276,99	178.374,26	307.259,84	660.911,09
							2010	190.932,01	178.374,26	291.356,62	660.664,89
							ab 2011	4.035.204,62	2.244.542,77	2.004.790,55	6.284.537,94
						5.174.479,95	3.136.414,07	3.631.304,53	11.942.198,55		
64	Bohuslav	1	85659	2601	702	LANDES-PENSIONISTEN- UND PFLEGEHEIM ST. POELTEN; INVEST. KAUTIONEN; INV.RL. MIET- U. PACHTZ.; INV.RL.	2006	473.002,44	191.291,62	494.497,63	1.158.791,69
							2007	497.591,77	191.291,62	469.908,30	1.158.791,69
							2008	523.041,73	191.291,62	444.456,35	1.158.791,70
							2009	466.353,83	191.291,62	416.191,44	1.073.936,89
							2010	321.769,46	191.291,62	393.761,00	906.822,08
							ab 2011	7.332.262,46	2.805.610,43	3.158.565,13	13.296.438,02
						9.614.021,69	3.762.068,53	5.377.381,85	18.753.472,07		

KV	POLITIKER	H	ANSATZ	POST	UGL	BEZEICHNUNG	JAHR	TILGUNG	KAUTIONEN	ZINSEN	SUMME
64	Bohuslav	1	85860	2601 7020	702	LANDES-PENSIONISTEN- UND PFLERGEHEIM WILHELMSBURG; INVEST. KAUTIONEN; INV.RL. MIET- U. PACHTZ.; INV.RL.	2006	343.520,57	188.285,52	394.777,46	926.583,55
			2007				297.339,37	188.285,52	369.713,47	855.338,36	
			2008				177.468,17	188.285,52	350.146,55	715.900,24	
			2009				193.669,55	188.285,52	333.670,06	715.645,13	
			2010	210.563,20	188.285,52	316.531,07	715.379,79				
			ab 2011	4.451.514,29	2.384.949,92	2.193.840,92	9.030.304,83				
			*	5.674.095,15	3.326.377,52	3.968.679,23	12.969.151,90				
64	Bohuslav	1	85868	2601 7020	720	LANDES-PENSIONISTEN- UND PFLERGEHEIM ZWETTL; INVESTITIONEN KAUTIONEN; NEUBAU MIET- U. PACHTZ.; NEUBAU	2006	280.796,34	103.346,05	307.844,39	691.986,78
			2007				297.314,34	103.346,05	291.328,90	691.989,19	
			2008				300.149,48	102.304,43	274.749,60	677.203,51	
			2009				317.406,68	102.304,43	257.496,00	677.207,11	
			2010				332.384,32	102.086,07	239.664,00	674.134,39	
			ab 2011				4.817.415,71	1.080.410,91	1.240.153,20	7.137.979,82	
			*	6.345.466,87	1.593.797,94	2.611.235,99	10.550.500,80				
64	Bohuslav	1	85871	2601 7020	702	LANDES-PENSIONISTEN- UND PFLERGEHEIM KLOSTERNEUBURG; INVEST. KAUTIONEN; INV.RL. MIET- U. PACHTZ.; INV.RL.	2006	422.014,70	238.317,82	512.733,80	1.173.066,32
			2007				450.715,33	238.317,82	484.033,19	1.173.066,34	
			2008				192.891,67	238.317,82	465.287,15	896.496,64	
			2009				212.401,44	238.317,82	445.777,38	896.496,64	
			2010				232.706,06	238.317,82	425.472,77	896.496,65	
			ab 2011				6.579.107,96	3.574.767,30	3.293.574,38	13.447.449,64	
			*	8.089.837,16	4.766.356,40	5.626.876,67	18.483.072,23				
64	Bohuslav	1	85873	2601 7020	702	LANDES-PENSIONISTEN- UND PFLERGEHEIM TULLN; INVESTITIONEN KAUTIONEN; INV.RL. MIET- U. PACHTZ.; INV.RL.	2006	698.215,26	162.553,84	143.933,23	1.004.702,33
			2007				705.524,11	162.553,84	136.624,39	1.004.702,34	
			2008				712.892,87	162.553,84	129.255,62	1.004.702,33	
			2009				720.322,08	162.553,84	121.826,42	1.004.702,34	
			2010				727.812,16	162.553,84	114.336,31	1.004.702,31	
			ab 2011				10.550.184,98	2.695.590,35	1.016.216,27	14.261.993,60	
			*	14.114.951,46	3.508.359,55	1.662.194,24	19.285.505,25				

KV	POLITIKER	H	ANSATZ	POST	UGL	BEZEICHNUNG	JAHR	TILGUNG	KAUTIONEN	ZINSEN	SUMME
64	Bohuslav	1	85875	2601	720	LANDES-PENSIONISTEN- UND PFLEGEHEIM WIENER NEUSTADT; INVEST. KAUTIONEN; NEUBAU MIET- U. PACHTZ.; NEUBAU	2006	731.298,78	176.797,28	167.591,47	1.075.687,58
			2007				694.558,90	169.350,96	158.552,92	1.022.462,78	
			2008				672.828,61	161.904,64	150.169,96	984.897,21	
			2009				681.141,42	161.904,64	141.851,04	984.897,10	
			2010	689.534,15	161.904,64	133.458,42	984.897,21				
			ab 2011	10.223.932,36	2.555.752,68	1.146.499,23	13.926.184,27				
			*	13.693.294,22	3.387.614,84	1.898.117,04	18.979.026,10				
64	Bohuslav	1	85876	2601	720	LANDES-PENSIONISTEN- UND PFLEGEHEIM MELK; INVESTITIONEN KAUTIONEN; ZU- UND UMBAU MIET- U. PACHTZ.; ZU- UND UMBAU	2006	423.294,49	104.543,74	85.147,75	612.985,98
			2007				400.024,93	98.966,43	80.682,18	579.673,54	
			2008				392.339,96	96.501,04	86.701,14	575.542,14	
			2009				395.870,71	96.241,12	81.851,40	573.963,23	
			2010				400.773,24	96.241,12	76.957,78	573.972,14	
			ab 2011				5.788.888,91	1.476.561,79	847.971,07	7.913.421,77	
			*	7.801.192,24	1.969.055,24	1.059.311,32	10.829.558,80				
64	Bohuslav	1	85878	2601	702	LANDES-PENSIONISTEN- UND PFLEGEHEIM MAUER; INVESTITIONEN KAUTIONEN; INV.RL. MIET- U. PACHTZ.; INV.RL.	2006	132.763,70	0,00	46.828,00	179.591,70
			2007				136.142,36	0,00	43.449,34	179.591,70	
			2008				139.607,00	0,00	39.984,70	179.591,70	
			2009				137.361,08	0,00	36.575,81	173.936,89	
			2010				76.262,72	0,00	34.683,19	110.945,91	
			ab 2011				1.397.555,00	0,00	257.494,30	1.655.049,30	
			*	2.019.691,86	0,00	459.015,34	2.478.707,20				
64	Bohuslav	1	85878	2601	720	LANDES-PENSIONISTEN- UND PFLEGEHEIM MAUER; INVESTITIONEN KAUTIONEN; UMBAU PAV. 4 MIET- U. PACHTZ.; UMBAU PAV. 4	2006	237.067,19	63.803,34	97.269,37	398.139,90
			2007				241.195,60	63.803,34	93.140,95	398.139,89	
			2008				245.378,38	63.803,34	88.958,17	398.139,89	
			2009				249.616,20	63.803,34	84.720,35	398.139,89	
			2010				253.909,82	63.803,34	80.426,74	398.139,90	
			ab 2011				4.426.664,59	1.127.312,03	774.448,32	6.328.424,94	
			*	5.653.831,78	1.446.328,73	1.218.963,90	8.319.124,41				

KV	POLITIKER	H	ANSATZ	POST	UGL	BEZEICHNUNG	JAHR	TILGUNG	KAUTIONEN	ZINSEN	SUMME
64	Bohuslav	1	85879	2801	702	LANDES-PENSIONISTEN- UND PFLEGEHEIM HOCHEGG; INVESTITIONEN	2006	86.143,27	23.485,99	70.433,77	180.062,43
		1	858799	7020	702	KAUTIONEN; INV.RL.	2007	78.986,51	22.638,88	66.697,19	168.322,38
		1	858799	7020	702	MIET- U. PACHTZ.; INV.RL.	2008	66.687,86	21.453,28	63.443,58	151.584,72
							2009	70.060,18	21.453,28	60.071,28	151.584,74
							2010	73.555,51	21.453,28	56.575,94	151.584,73
							ab 2011	1.283.326,44	269.953,78	354.839,18	1.908.119,40
							*	1.658.759,77	380.437,69	672.060,94	2.711.268,40

JAHR	TILGUNG	KAUTIONEN	ZINSEN	SUMME
2006	10.299.737,94	2.998.333,38	7.100.393,25	20.398.464,57
2007	10.198.986,88	2.978.726,19	6.671.580,00	19.849.293,07
2008	9.697.968,62	2.965.941,17	6.283.639,30	18.947.449,09
2009	9.979.043,99	2.963.496,26	5.881.254,63	18.823.794,90
2010	10.009.020,39	2.961.726,81	5.472.378,99	18.443.126,19
ab 2011	140.227.622,76	37.739.808,60	34.169.193,60	212.136.624,96
Gesamt	190.412.280,58	52.608.032,43	65.578.439,77	308.598.752,78

Auflistung der Leasingverbindlichkeiten des Landes Niederösterreich für das Jahr 2005 - Laufende Projekte (vorläufige Berechnung)

LR Dr. BOHUSLAV

KV	POLITIKER	H	ANSATZ	POST	UGL	BEZEICHNUNG	TILGUNG	ZINSEN	SUMME
64	Bohuslav	1	85823	7020	702	LANDES-PENSIONISTEN- UND PFLEGEHEIM WALLSEE; INVESTITIONEN MIET- UND PACHTZ.; INV.RL.	13.286.750,00	1.670.422,41	14.959.172,41
64	Bohuslav	1	85839	7020	702	LANDES-PENSIONISTEN- UND PFLEGEHEIM STOCKERAU; INVESTITIONEN MIET- UND PACHTZ.; INV.RL.	14.118.777,47	1.792.678,15	15.911.455,62
64	Bohuslav	1	85841	7020	702	LANDES-PENSIONISTEN- UND PFLEGEHEIM MAUTERN; INVESTITIONEN MIET- UND PACHTZ.; INV.RL.	9.399.000,00	1.182.924,34	10.521.924,34
64	Bohuslav	1	85867	7020	702	LANDES-PENSIONISTEN- UND PFLEGEHEIM RAABS; INVESTITIONEN MIET- UND PACHTZ.; INV.RL.	13.589.299,99	1.894.415,83	15.283.715,82
64	Bohuslav	1	85873	7020	702	LANDES-PENSIONISTEN- UND PFLEGEHEIM TULLN; INVESTITIONEN MIET- UND PACHTZ.; INV.RL.	8.555.655,70	2.253.430,22	10.809.085,92
64	Bohuslav	1	85877	7020	702	LANDES-PENSIONISTEN- UND PFLEGEHEIM WAIDHOFENTH.; INVESTITIONEN MIET- UND PACHTZ.; INV.RL.	15.318.800,01	1.913.280,82	17.232.080,83
Gesamt							74.210.283,17	10.507.151,77	84.717.434,94

**Sonderfinanzierungsmodell Forderungskauf des Landes Niederösterreich
für das Jahr 2005 - Abgeschlossene Projekte
LR Dr. BOHUSLAV**

JAH R	T I L G U N G	Z I N S E N	S U M M E
2006	7.684,09	3.611,05	11.295,14
2007	7.964,44	3.330,70	11.295,14
2008	8.255,02	3.040,12	11.295,14
2009	8.556,20	2.738,95	11.295,15
2010	8.868,36	2.426,78	11.295,14
ab 2011	68.942,60	7.337,43	76.280,03
Gesamt	110.270,71	22.485,03	132.755,74

BÜRO LANDESRAT CHRISTA KRANZL
NÖ LANDESREGIERUNG

Büroleitung: Mag. Sabine Dohr

ST. PÖLTEN, am 13.04.2006

LANDHAUSPLATZ 1, 3109 ST. PÖLTEN

TEL: 02742/9005-12341 DW; FAX: 13530

Herrn
Landesamtsdirektor
Votr. Hofrat Dr. Werner Seif

- im Hause -

Amt der NÖ Landesregierung

18. APR. 2006
SE-30721007
LADI-SE-30721007
Bearbeiter H. Posch Beilagen

Sehr geehrter Herr Hofrat,

bezugnehmend auf Ihre Schreiben vom 13. Jänner 2006 übermittle ich Ihnen im Auftrag von Frau Landesrat Christa Kranzl den Gemeindeförderungsbericht 2005 sowie eine Übersicht der Leasingverbindlichkeiten aus ihrem Ressort. Schuldeinlösungen liegen aus dem Ressort von LR Kranzl keine vor.

Zum Gemeindeförderungsbericht:

Die Auswertung aller Voranschlagsstellen, die ausschließlich in die Zuständigkeit von Landesrat Kranzl fallen, beinhaltet einen Gesamtbetrag in der Höhe von € 107.795,00, der zur Gänze auf Gemeinden aufgeteilt wurde.

Zusätzlich zur o.a. Auswertung werden entsprechende Ausdrücke vorgelegt für:
Schuldner- und Sozialberatung, soziale Pflegedienste

Sie beinhaltet einen Gesamtförderungsbetrag von € 817.024,87, der dem Bundesland Niederösterreich als Überregion zugeordnet wurde, da von den kreditverwaltenden Stellen keine konkrete Zuordnung auf Gemeinden möglich war. In diesem Bereich darf auf die gemeinsame Zuständigkeit mit Landesrätin Dr. Bohuslav hingewiesen werden.

Mit freundlichen Grüßen



Mag. Sabine Dohr
Büro Landesrat Christa Kranzl

**Auflistung der Leasingverbindlichkeiten des Landes Niederösterreich
für das Jahr 2005 - Laufende Projekte (vorläufige Berechnung)
LR KRANZL**

KV	POLITIKER	H	ANSATZ	POST	UGL	BEZEICHNUNG	TILGUNG	ZINSEN	SUMME
91	Kranzl	1	21321			SONDERSCHULEN, SONSTIGE; INVESTITIONEN MIET- UND PACHTZ.; ALLENTSTEIG, GENERALSANIERUNG	943.400,45	375.621,47	1.319.021,92
		1	213219	7020	716				

Auflistung der Leasingverbindlichkeiten des Landes Niederösterreich für das Jahr 2005 - Abgeschlossene Projekte LR KRANZL

KV	POLITIKER	H	ANSATZ	POST	UGL	BEZEICHNUNG	JAHR	TILGUNG	KAUTIONEN	ZINSEN	SUMME
91	Kranz	1	21312	2601	710	WALDSCHULE WIENER NEUSTADT; INVESTITIONEN KAUTIONEN; NEUBAU (SCHULE) MIET- U. PACHTZ.; NEUBAU (SCHULE)	2006	63.668,05	27.288,40	42.345,25	133.301,70
							2007	66.986,52	27.288,40	39.026,78	133.301,70
							2008	70.426,08	27.288,40	35.587,22	133.301,70
							2009	73.991,11	27.288,40	32.022,19	133.301,70
							2010	77.686,22	27.288,40	28.327,08	133.301,70
							ab 2011	622.823,85	181.922,66	84.461,17	889.207,68
		*					975.581,83	318.364,66	261.769,69	1.555.716,18	
91	Kranz	1	21321	2601	710	SONDERSCHULEN, SONSTIGE; INVESTITIONEN KAUTIONEN; HINTERBRUEHL, ZU- UND UMBAU MIET- U. PACHTZ.; HINTERBRUEHL, ZU- UND UMBAU	2006	121.043,79	34.248,79	79.653,73	234.946,31
							2007	125.144,88	34.248,79	75.552,65	234.946,32
							2008	129.349,74	34.248,79	71.347,78	234.946,31
							2009	130.657,31	34.008,00	67.114,07	231.779,38
							2010	113.612,58	32.304,06	63.325,19	209.241,83
							ab 2011	1.976.749,55	464.344,30	467.536,86	2.908.630,71
		*					2.596.557,85	633.402,73	824.530,28	4.054.490,86	
91	Kranz	1	21321	2601	715	SONDERSCHULEN, SONSTIGE; INVESTITIONEN KAUTIONEN; ALLENTSTEIG, ZU- UND UMBAU MIET- U. PACHTZ.; ALLENTSTEIG, ZU- UND UMBAU	2006	9.810,76	6.696,93	13.339,24	29.846,93
							2007	10.315,84	6.696,93	12.834,16	29.846,93
							2008	10.835,22	6.696,93	12.314,78	29.846,93
							2009	11.369,26	6.696,93	11.780,74	29.846,93
							2010	11.918,46	6.696,93	11.231,54	29.846,93
							ab 2011	279.524,90	107.150,88	90.875,10	477.550,88
		*					333.774,44	140.635,53	152.375,56	626.785,53	

KV	POLITIKER	H	ANSATZ	POST	UGL	BEZEICHNUNG	JAHR	TILGUNG	KAUTIONEN	ZINSEN	SUMME
83	Kranzl	1	43914	2601	720	LANDES-JUGENDHEIM HOLLABRUNN; INVESTITIONEN KAUTIONEN; MUTTER-KIND-HAUS MIET- U. PACHTZ.; MUTTER-KIND-HAUS	2006	32.202,98	9.805,02	34.027,25	76.035,25
		1	439149	7020	720		2007	33.996,89	9.805,02	32.233,34	76.035,25
		1	439149				2008	35.863,98	9.805,02	30.366,24	76.035,24
							2009	37.807,26	9.805,02	28.422,97	76.035,25
							2010	39.829,81	9.805,02	26.400,41	76.035,24
							ab 2011	551.897,69	101.318,54	132.828,65	786.044,88
						*	731.598,61	150.343,64	284.278,86	1.166.221,11	

JAHR	TILGUNG	KAUTIONEN	ZINSEN	SUMME
2006	226.725,58	78.039,14	169.365,47	474.130,19
2007	236.444,13	78.039,14	159.646,93	474.130,20
2008	246.475,02	78.039,14	149.616,02	474.130,18
2009	253.824,94	77.798,35	139.339,97	470.963,26
2010	243.047,07	76.094,41	129.284,22	448.425,70
ab 2011	3.430.995,99	854.736,38	775.701,78	5.061.434,15
Gesamt	4.637.512,73	1.242.746,56	1.522.954,39	7.403.213,68



Emil SCHABL
LANDESRAT

ST. PÖLTEN, AM 20.4.2006

3109, LANDHAUSPLATZ 1

TELEFON: 02742 / 9005 - 12210

FAX: 02742 / 9005 - 12251

eMail: post.lrschabl@noel.gv.at

GZ: B. Schabl-GR-12/001-2004

An den
LAD – Koordinationsdienst
im Hause

Amt der NÖ Landesregierung

20. APR. 2006

zu LAD1-SE-30711017
Bearbeiter *H. Posch* Beilagen

Sehr geehrte Damen und Herren!

In der Beilage übermittle ich Ihnen die Unterlage, betreffend Resolutionsantrag des NÖ Landtages vom 20. Jänner 1994 – Darlehensaufnahmen der verschiedenen Landesfonds und Leasingverbindlichkeiten des Landes, eine Aufstellung der Leasingverbindlichkeiten des Landes Niederösterreich für das Jahr 2005, die mein Ressort betreffen, zur weiteren Behandlung. Schuldeinlösungen (Forderungskäufe) liegen in meinem Ressort für 2005 keine vor.

Mit freundlichen Grüßen

Beilage

**Auflistung der Leasingverbindlichkeiten des Landes Niederösterreich
für das Jahr 2005 - Laufende Projekte (vorläufige Berechnung)
LR SCHABL**

KV	POLITIKER	H	ANSATZ	POST	UGL	BEZEICHNUNG	TILGUNG	ZINSEN	SUMME
84	Schabl		1 51401 1 514019	7020	701	TBC FUERSORGE UND UMWELTHYGIENE MIET- UND PACHTZ.; ROENTGENZUG	1.100.688,66	109.591,74	1.210.280,40
79	Schabl		1 85812 1 858129	7020	714	DONAUKLINIKUM TULLN; INVESTITIONEN MIET- UND PACHTZ.; ZU- UND UMBAU	70.022.910,00	24.256.457,58	94.279.367,58
Gesamt							71.123.598,66	24.366.049,32	95.489.647,98

**Auflistung der Leasingverbindlichkeiten des Landes Niederösterreich
für das Jahr 2005 - Abgeschlossene Projekte
LR SCHABL**

KV	POLITIKER	H	ANSATZ	POST	UGL	BEZEICHNUNG	JAHR	TILGUNG	KAUTIONEN	ZINSEN	SUMME
84	Schabl	1	151401			VORSORGMEDIZIN, ALLGEMEINE MASSNAHMEN; INVESTITIONEN KAUTIONEN; RÖNTGengerät MIET- U. PACHTZ.; RÖNTGengerät	2006	58.349,68	10.245,46	1.314,37	69.909,51
			1514019	2601	706		2007	29.636,38	5.144,95	0,00	34.981,33
			1514019	7020	706		*	98.186,06	15.390,41	1.314,37	104.890,84
79	Schabl	1	85602			LANDESKLINIKUM MOSTVIERTEL AMSTETTEN; INVESTITIONEN KAUTIONEN; GESAMTAUSBAU (3. ABSCHNITT) MIET- U. PACHTZ.; GESAMTAUSBAU (3. ABSCHNITT)	2006	2.484.025,09	320.251,51	2.409.509,47	5.213.786,07
			1856029	2601	701		2007	2.286.360,16	283.163,99	2.308.139,81	4.877.663,96
			1856029	7020	701		2008	2.285.160,20	270.801,48	2.207.389,10	4.763.350,78
							2009	2.389.956,02	270.801,48	2.102.593,28	4.763.350,78
							2010	2.498.959,39	270.801,48	1.993.589,92	4.763.350,79
							ab 2011	46.051.285,56	4.663.434,65	17.750.671,07	68.465.391,28
							*	57.995.746,42	6.079.254,59	28.771.892,65	92.846.893,66
79	Schabl	1	85606			LANDESKLINIKUM THERMENREGION HOCHEGG; INVESTITIONEN KAUTIONEN; NEUBAU MIET- U. PACHTZ.; NEUBAU	2006	2.222.863,24	484.791,65	1.298.508,73	4.006.163,62
			1856069	2601	712		2007	1.839.849,65	445.107,97	1.214.944,66	3.499.902,28
			1856069	7020	712		2008	1.307.260,50	399.718,87	1.152.044,98	2.859.024,35
							2009	1.372.455,02	399.718,87	1.086.850,43	2.859.024,32
							2010	1.440.028,15	399.718,87	1.019.277,31	2.859.024,33
							ab 2011	23.110.234,06	4.872.089,89	6.377.508,13	34.359.832,08
			*	31.292.690,62	7.001.146,12	12.149.134,24	50.442.970,98				

KV	POLITIKER	H	ANSATZ	POST	UGL	BEZEICHNUNG	JAHR	TILGUNG	KAUTIONEN	ZINSEN	SUMME
79	Schabl	1	85609	7020	704	LANDESKLINIKUM WEINVIERTEL HOLLABRUNN; INVESTITIONEN MIET- U. PACHTZ.; PSYCHIATRISCHE TAGESKLINIK	2006	80.846,72	0,00	25.378,01	106.224,73
		1	856099				2007	83.261,69	0,00	22.963,04	106.224,73
		2008	85.748,26				0,00	20.476,48	106.224,74		
		2009	86.047,15				0,00	17.982,79	104.029,94		
		2010	81.723,94				0,00	15.612,40	97.336,34		
		ab 2011	538.376,24	0,00	41.961,31	580.337,55					
		*	956.004,00	0,00	144.374,03	1.100.378,03					
79	Schabl	1	85615	2601	715	LANDESKLINIKUM MOSTVIERTEL AMSTETTEN-MAUER; INVESTITIONEN KAUTIONEN; NEUBAU DER ANSTALTSKÜCHE	2006	366.523,02	66.627,63	192.275,58	625.426,23
		1	856159				2007	382.736,10	66.627,63	176.062,51	625.426,24
		1	856159				2008	399.554,64	66.627,63	159.243,97	625.426,24
		2009	417.001,25				66.627,63	141.797,35	625.426,23		
		2010	435.099,41				66.627,63	123.699,21	625.426,25		
		ab 2011	3.030.326,62	399.765,78	322.465,04	3.752.557,44					
		*	5.031.241,04	732.903,93	1.115.543,66	6.879.688,63					
79	Schabl	1	85615	2601	717	LANDESKLINIKUM MOSTVIERTEL AMSTETTEN-MAUER; INVESTITIONEN KAUTIONEN; PAVILLON 6	2006	116.295,65	32.885,88	47.855,50	197.037,03
		1	856159				2007	118.238,09	32.885,88	45.913,06	197.037,03
		1	856159				2008	120.204,76	32.885,88	43.946,39	197.037,03
		2009	122.195,94				32.885,88	41.955,19	197.037,01		
		2010	124.211,96				32.885,88	39.939,18	197.037,02		
		ab 2011	2.320.209,36	588.935,62	390.957,42	3.310.102,40					
		*	2.921.355,76	763.365,02	610.566,74	4.295.287,52					
79	Schabl	1	85617	2601	704	LANDESKLINIKUM WEINVIERTEL MISTELBACH; INVESTITIONEN KAUTIONEN; PARKPLATZ	2006	22.430,17	38.479,80	34.268,78	95.178,75
		1	856179				2007	24.140,02	38.479,80	32.558,90	95.178,72
		1	856179				2008	25.892,50	38.479,80	30.806,46	95.178,76
		2009	27.688,61				38.479,80	29.010,30	95.178,71		
		2010	29.529,52				38.479,80	27.169,45	95.178,77		
		ab 2011	515.848,52	461.757,60	164.538,89	1.142.145,01					
		*	645.529,34	654.156,60	318.352,79	1.618.038,72					

KV	POLITIKER	H	ANSATZ	POST	UGL	BEZEICHNUNG	JAHR	TILGUNG	KAUTIONEN	ZINSEN	SUMME
79	Schabl	1	85617			LANDESKLINIKUM WEINVIERTEL MISTELBACH; INVESTITIONEN KAUTIONEN; MZ GAENSERNDORF MIET- U. PACHTZ.; MZ GAENSERNDORF	2006	292.974,20	28.156,34	228.809,23	549.999,77
		1	856179	2601	705		2007	270.168,23	26.867,87	216.772,41	513.808,51
		1	856179	7020	705		2008	282.701,76	26.867,87	204.238,87	513.808,50
							2009	295.752,52	26.867,87	191.188,12	513.808,51
						2010	309.341,85	26.867,87	177.598,80	513.808,52	
						ab 2011	3.889.987,64	441.080,86	1.508.671,75	5.839.740,25	
						*	5.340.926,20	576.708,68	2.527.279,18	8.444.914,06	
79	Schabl	1	85618			LANDESKLINIKUM THERMENREGION MOEDLING; INVESTITIONEN KAUTIONEN; ALTE OP-ANLAGE, UMBAU MIET- U. PACHTZ.; ALTE OP-ANLAGE, UMBAU	2006	359.185,96	96.391,37	202.616,40	658.193,73
		1	856189	2601	701		2007	376.510,36	96.391,37	185.292,00	658.193,73
		1	856189	7020	701		2008	394.467,16	96.391,37	167.335,20	658.193,73
							2009	413.079,16	96.391,37	148.723,20	658.193,73
							2010	432.370,36	96.391,37	129.432,00	658.193,73
							ab 2011	2.992.681,67	570.315,61	332.241,60	3.895.238,88
						*	4.968.294,67	1.052.272,46	1.165.640,40	7.186.207,53	
79	Schabl	1	85618			LANDESKLINIKUM THERMENREGION MOEDLING; INVESTITIONEN KAUTIONEN; KRANKENPFLEGEAKADEMIE MIET- U. PACHTZ.; KRANKENPFLEGEAKADEMIE	2006	73.543,20	0,00	55.186,80	128.730,00
		1	856189	2601	703		2007	76.544,40	0,00	52.186,80	128.731,20
		1	856189	7020	703		2008	79.666,80	0,00	49.063,20	128.730,00
							2009	82.917,60	0,00	45.813,60	128.731,20
							2010	86.300,40	0,00	42.430,80	128.731,20
							ab 2011	1.082.425,20	0,00	204.894,00	1.287.319,20
						*	1.481.397,60	0,00	449.575,20	1.930.972,80	
79	Schabl	1	85618			LANDESKLINIKUM THERMENREGION MOEDLING; INVESTITIONEN KAUTIONEN; UNFALLERSTVERSORGUNG MIET- U. PACHTZ.; UNFALLERSTVERSORGUNG	2006	106.636,87	30.413,94	47.332,80	184.383,61
		1	856189	2601	704		2007	93.194,05	29.025,29	42.826,80	165.046,14
		1	856189	7020	704		2008	84.270,72	28.033,40	38.676,00	150.980,12
							2009	88.571,52	28.033,40	34.375,20	150.980,12
							2010	93.030,72	28.033,40	29.916,00	150.980,12
							ab 2011	650.865,26	165.864,28	76.790,40	893.519,94
						*	1.116.569,14	309.403,71	269.917,20	1.695.890,05	

KV	POLITIKER	H	ANSATZ	POST	UGL	BEZEICHNUNG	JAHR	TILGUNG	KAUTIONEN	ZINSEN	SUMME
79	Schabl	1 85618 1 856189 1 856189	2601 7020	714 714	LANDESKLINIKUM THERMENREGION MOEDLING; INVESTITIONEN KAUTIONEN; NEUBAU DES OP-TRAKTES MIET- U. PACHTZ.; NEUBAU DES OP-TRAKTES	2006	850.296,23	141.570,81	447.324,00	1.439.191,04	
						2007	888.395,03	141.570,81	409.226,40	1.439.192,24	
						2008	927.914,63	141.570,81	369.706,80	1.439.192,24	
						2009	968.911,43	141.570,81	328.710,00	1.439.192,24	
						2010	1.011.439,43	141.570,81	286.182,00	1.439.192,24	
						ab 2011	6.944.372,04	837.627,30	735.283,20	8.517.282,54	
							11.591.328,79	1.545.481,35	2.576.432,40	15.713.242,54	
						2006	1.666.856,26	0,00	758.172,32	2.425.028,58	
						2007	1.729.104,00	0,00	695.924,58	2.425.028,58	
						2008	1.793.676,35	0,00	631.352,23	2.425.028,58	
2009	1.860.660,12	0,00	564.368,46	2.425.028,58							
2010	1.930.145,35	0,00	494.883,23	2.425.028,58							
ab 2011	7.341.052,80	0,00	1.157.660,82	8.498.713,62							
	16.321.494,88	0,00	4.302.361,64	20.623.856,52							
79	Schabl	1 85624 1 856249 1 856249	2601 7020	701 701	LANDESKLINIKUM WALDVIERTEL WADHOFENTHAYA; INVESTITIONEN KAUTIONEN; 3. UND 4. BAUABSCHNITT MIET- U. PACHTZ.; 3. UND 4. BAUABSCHNITT	2006	838.308,32	96.124,73	790.300,80	1.724.733,85	
						2007	859.714,44	92.258,17	751.484,40	1.703.457,01	
						2008	896.386,97	91.484,86	711.237,60	1.699.109,43	
						2009	938.310,17	91.484,86	669.312,00	1.699.107,03	
						2010	878.523,26	91.484,86	629.781,80	1.598.789,72	
						ab 2011	14.408.912,24	1.113.065,80	3.834.555,60	19.356.533,64	
							18.820.155,40	1.575.903,28	7.386.672,00	27.782.730,68	

JAHR	TILGUNG	KAUTIONEN	ZINSEN	SUMME
2006	9.539.134,61	1.345.939,12	6.538.852,79	17.423.926,52
2007	9.058.052,60	1.257.523,73	6.154.295,37	16.469.871,70
2008	8.682.905,25	1.192.861,97	5.785.517,28	15.661.284,50
2009	9.063.546,51	1.192.861,97	5.402.679,92	15.659.088,40
2010	9.350.703,74	1.192.861,97	5.009.511,90	15.553.077,61
ab 2011	112.876.577,21	14.123.937,39	32.898.199,23	159.898.713,83
Gesamt	158.570.919,92	20.305.986,15	61.789.056,49	240.665.962,56

AMT DER NIEDERÖSTERREICHISCHEN LANDESREGIERUNG
 Gruppe Finanzen
 Abteilung Wohnungsförderung
 Postanschrift 3109 St. Pölten, Landhausplatz 1

Amt der Niederösterreichischen Landesregierung, 3109



LAD 1

Amt der NÖ Landesregierung

Haus 3

19. JAN. 2006

zu LAD1-SE-30711016
 Bearbeiter H. Rosch Beilagen

Beilagen

F2-0510/46-06

Kennzeichen (bei Antwort bitte angeben)

Bezug

LAD1-SE-30711016-06

Bearbeiter

Fr. Pfeiffer

(0 27 42) 9005

Durchwahl

15615

Datum

17. Jänner 2006

Betrifft

Darlehensaufnahmen des Wohnaufwendungsfonds für das Bundesland Niederösterreich
 Bericht 2005 an den Landtag


Dem Landtagsbeschluss vom 20. Jänner 1994 entsprechend wird berichtet, dass mit
 Stichtag 31.12.2005 keine Aushaftungen aus Darlehensaufnahmen des
 Wohnaufwendungsfonds existieren.

Auch Leasingverbindlichkeiten wurden vom Wohnaufwendungsfonds nicht eingegangen.

(Mag. Frank)

Abteilungsleiter

NÖ AMTSHAFTUNGSAusGLEICHsfONDS BEIM
 AMT DER NIEDERÖSTERREICHISCHEN LANDESREGIERUNG
 Gruppe Innere Verwaltung
 Abteilung Gemeinden
 Postanschrift 3109 St. Pölten, Landhausplatz 1
 Amt der Niederösterreichischen Landesregierung, 3109



An die
 Abteilung Landesamtsdirektion

Bürgerservice-Telefon 02742-9005-9005
 In Verwaltungsfragen für Sie da. Natürlich auch außerhalb
 der Amtsstunden: Mo-Fr 07:00-19:00, Sa 07:00-14:00 Uhr

Beilagen

IVW3-ALLG-3000201/014-2006

Kennzeichen (bei Antwort bitte angeben)

Bezug

BearbeiterIn
 Schleritzko

(0 27 42) 9005

Durchwahl

12615

Datum

01. Februar 2006

Betrifft

Darlehensaufnahmen der verschiedenen Landesfonds; Bericht 2005 an den Landtag

Zum do. Ersuchen vom 13. Jänner 2006 wird mitgeteilt, dass vom
 NÖ Amtshaftungsausgleichsfonds keine Darlehen in Anspruch genommen werden. Der
 Stand zum 31. Dezember 2005 beträgt daher Null.

Der Stellvertreter der Leiterin
 des NÖ Amtshaftungsausgleichsfonds
 Dr. Schilk
 Votr. Hofrat

elektronisch unterfertigt

Amt der NÖ Landesregierung

- 2. FEB. 2006


2. LAD1-SE-3071/016

Bearbeiter

H. Posch

Beilagen

AMT DER NIEDERÖSTERREICHISCHEN LANDESREGIERUNG
Gruppe Innere Verwaltung
Abteilung Feuerwehr und Zivilschutz
Postanschrift 3430 Tulln, Minoritenplatz 1
Amt der Niederösterreichischen Landesregierung, 3430



Abteilung Landesamtsdirektion

Amt der NÖ Landesregierung

18. JAN. 2006

zu LAD1-SE-3071/016
Bearbeiter Mr. Posch Beilagen

Beilagen

IVW4-K-2651/008-2006

Kennzeichen (bei Antwort bitte angeben)

Bezug	Bearbeiter	(0 27 42) 9005	
LAD1-SE-3071/016-2006	Großschmidt	Durchwahl	Datum
		16678	17. Jänner 2006

Betrifft
NÖ Einsatzopferfonds - Darlehensaufnahmen d. verschiedenen Landesfonds, Bericht 2005 an den Landtag

Zu Ihrem Schreiben vom 13. Jänner 2006 gibt die Abteilung Feuerwehr und Zivilschutz bekannt, dass seitens des NÖ Einsatzopferfonds **kein Darlehen** aufgenommen wurde.

Dr. Schlichtinger

elektronisch unterfertigt

**NÖ SCHUL- UND KINDERGARTENFONDS BEIM
AMT DER NIEDERÖSTERREICHISCHEN LANDESREGIERUNG
Gruppe Kultur, Wissenschaft und Unterricht - Abteilung Schulen
Postanschrift 3109 St. Pölten, Landhausplatz 1**



Amt der Niederösterreichischen Landesregierung, 3109

Landesamtsdirektion/Sekretariat
3109 St. Pölten

Amt der NÖ Landesregierung

- 6. MRZ. 2006

zu LAD1-SE-3071/016
Bearbeiter H. Posch Beilagen

Beilagen
K4-KU-1117/136-2006
Kennzeichen (bei Antwort bitte angeben)

Bürgerservice-Telefon 02742-9005-9005
In Verwaltungsfragen für Sie da. Natürlich auch außerhalb
der Amtsstunden: Mo-Fr 07:00-19:00, Sa 07:00-14:00 Uhr

Bezug	BearbeiterIn	(0 27 42) 9005	Durchwahl	Datum
LAD1-SE-3071/016-2006	Martin Fischer	13229	28. Februar 2006	

Betrifft
Darlehensaufnahme des NÖ Schul- und Kindergartenfonds, Bericht an den Landtag

Folgende Zahlen über den Stand 31. Dezember 2005 können genannt werden:

<i>Schuldenstand (Rückzahlungsverpflichtung des Fonds)</i>	€ 68.341.767,02
<i>Gegebene Darlehen (Rückflüsse von Gemeinden und Schulgemeinden)</i>	€ 109.064.829,45
Differenz daher	€ 40.723.062,43

Um Kenntnisnahme wird ersucht.

Für den Fonds
LH-Stv. O n o d i
Landeshauptmann-Stellvertreterin

elektronisch unterfertigt

AMT DER NIEDERÖSTERREICHISCHEN LANDESREGIERUNG
Gruppe Land- und Forstwirtschaft - Abteilung Landwirtschaftsförderung
 Postanschrift 3109 St. Pölten, Landhausplatz 1

Amt der Niederösterreichischen Landesregierung, 3109

Abteilung Landesamtsdirektion

Amt der NÖ Landesregierung

31. MRZ. 2006

zu LAD1-SE-3071/016

LF3-F-4/059-2006

Beilagen

Bearbeiter H. Posch Beilagen

Kennzeichen (bei Antwort bitte angeben)

Bezug

LAD1-SE-3071/017-2006;
LAD1-SE-3071/016-2006

Bearbeiter

Justin Mader

(0 27 42) 9005

Durchwahl

13433

Datum

30. März 2006

Betrifft

Leasingverbindlichkeiten des Landes, Schuldeneinlösungen;
Bericht 2005 an den Landtag

Es wird die Liste über die Haftungen des NÖ Ldw. Förderungsfonds vorgelegt.

Haftungen des Landes Niederösterreich gemäß § 1356 bzw. § 1357 ABGB für Darlehen, die vom NÖ Landwirtschaftlichen Förderungsfonds für das Güterwegsonderprogramm, Landwirtschaftliche Siedlungsverfahren sowie landw. Förderungsmaßnahmen-BSE-Hilfe, für Maßnahmen des ÖPUL's und für die Investitionsförderung aufgenommen wurden:

Landtagsbeschluss	Vom Landtag genehmigter Höchstbetrag	Hievon in Anspruch genommen	Stand des Haftungskapitals mit 31.12.2005
	in €	in €	in €
Güterwegsonderprogramm:			
11.7.1991	90.186.987,20	80.140.991,94	47.917.847,44
Investitionsförderungsdarlehen:			
29.06.2000	18.168.208,54	14.825.258,17	12.365.135,80

Es wird darauf hingewiesen, dass die Angaben lediglich vorläufigen Charakter haben, da der Rechnungsabschluss des NÖ Ldw. Förderungsfonds erst von den zuständigen Gremien genehmigt werden muss.

Ergeht an:

1. Büro LR Plank

Bezugnehmend auf LAD1-SE-3071/017 (Leasingverbindlichkeit des Landes) wird Leermeldung erstattet.

Bezugnehmend auf LAD1-SE-3071/016 (Darlehensaufnahmen der einzelnen Landesfonds) wird die gewünschte Meldung übermittelt.

Mag. iur. W a n c a t a
Abteilungsleiter

elektronisch unterfertigt

Landstetter Elisabeth (LAD1)

Von: Posch Christian (LAD1-SE)
Gesendet: Mittwoch, 22. März 2006 12:30
An: #LAD1-SE-KL
Betreff: WG: Darlehensaufnahme Fonds Leermeldung

Zum Vorakt, danke.

-----Ursprüngliche Nachricht-----

Von: Bittner Thomas (WST3)
 Gesendet: Mittwoch, 22. März 2006 12:27
 An: Posch Christian (LAD1-SE)
 Betreff: Darlehensaufnahme Fonds Leermeldung


Amt der NÖ Landesregierung

22. MRZ. 2006

zu LAD1-SE-BOF11016
 Bearbeiter *H. Posch* Beilagen

Sehr geehrter Hr. Posch!
 Der NÖ Wirtschafts- und Strukturverbesserungsfonds hat im Jahr 2005 keine Darlehen aufgenommen. Mit freundlichen Grüßen Thomas Bittner

AMT DER NIEDERÖSTERREICHISCHEN LANDESREGIERUNG
 Gruppe Wirtschaft, Sport, Tourismus - Abteilung Tourismus und Berufsschulen
 Außenstelle Baden, Postanschrift 2500 Baden, Schwartzstraße 50
Amt der Niederösterreichischen Landesregierung, 2500



An die
 Abteilung Landesamtsdirektion

Bürgerservice-Telefon 02742-9005-9005

In Verwaltungsfragen für Sie da. Natürlich auch außerhalb
 der Amtsstunden: Mo-Fr 07:00-19:00, Sa 07:00-14:00 Uhr

WST3-A-76/1605-2006

Beilagen

Kennzeichen (bei Antwort bitte angeben)

Bezug

LAD1-SE-3071/016

Bearbeiter

Fischer

(02252) 9025

Durchwahl

11422

Datum

18. April 2006

Betrifft

Darlehensaufnahmen der verschiedenen Landesfonds;
 Bericht 2005 an den Landtag

Die Verbindlichkeiten aus Darlehen beim NÖ Fremdenverkehrsförderungsfonds
 betragen per 31.12.2005 € 41.278,15.

Das ausgewiesene Darlehen betrifft die für die „Gemeinsame Kreditaktion“
 bereitgestellten Mittel der Wirtschaftskammer NÖ.

Mag. Bartmann

Abteilungsleiter

Amt der NÖ Landesregierung

elektronisch unterfertigt

20. APR. 2006


zu LAD1-SE-3071/016

Bearbeiter

H. Posch

Beilagen

**AMT DER NIEDERÖSTERREICHISCHEN LANDESREGIERUNG
Gruppe Wasser – Abteilung Siedlungswasserwirtschaft
Postanschrift 3109 St. Pölten, Landhausplatz 1**



Amt der Niederösterreichischen Landesregierung, 3109

Abteilung Landesamtsdirektion

Amt der NÖ Landesregierung

19. JAN. 2006

zu LAD1-SE-3071/016
Bearbeiter H. Posch Beilagen

WA4-WWF-103/264-2006

Beilagen

Kennzeichen (bei Antwort bitte angeben)

Bezug	Bearbeiter	(0 27 42) 9005	Datum
LAD1-SE-3071/016	Überlacker	14074	19. Jänner 2006

Betrifft
Darlehensaufnahme der verschiedenen Landesfonds;
Bericht 2005 an den Landtag

Bezug nehmend auf die Anfrage vom 13. Jänner 2006 erlaubt sich die Abteilung Siedlungswasserwirtschaft folgendes zu berichten:

Gemäß § 4 a (1) Z.2 des NÖ Wasserwirtschaftsfondsgesetzes, LGBl. 1300, idgF, ist der NÖ Wasserwirtschaftsfonds berechtigt, Darlehen aufzunehmen. Aufgrund der zeit. gesetzlichen Bestimmung ist der Fonds ermächtigt, für Förderungen, die über die gemäß § 4a (1) Z.1 des NÖ Wasserwirtschaftsfondsgesetzes, LGBl. 1300, idgF, zugeführten Landes- und Bedarfszuweisungsmittel hinausgehen, ein Darlehen bis zu einer Höhe von EUR 70.565.321,98 aufzunehmen.

Der NÖ Landtag hat in seiner Sitzung vom 15. Dezember 1994 die Übernahme der Haftung für diesen Darlehensbetrag zuzüglich der kapitalisierten Zinsen beschlossen.

Der Gesamtdarlehensbetrag in der Höhe von EUR 70.565.321,98 wurde seitens des NÖ Wasserwirtschaftsfonds in Anspruch genommen und beträgt der Stand des Haftungskapitals per 31. Dezember 2005 **EUR 64.721.870,16.**

Weiters wurde im Jahr 1996 ein Darlehen in der Höhe von EUR 2.747.033,13, um die im Voranschlag 1996 enthaltenen Bedarfszuweisungsmittel voll ausschöpfen zu können, aufgenommen.

Der NÖ Landtag hat in seiner Sitzung vom 25. April 1996 die Übernahme der Haftung für diesen Darlehensbetrag beschlossen.

Der Stand des Haftungskapitals per 31. Dezember 2005 betrug **EUR 1.541.648,39.**

Die aushaftende Gesamtsumme für die oben genannten und erläuterten Darlehen betrug per 31. Dezember 2005 insgesamt **EUR 66.263.518,55.**

Ergeht an:

1. Büro LH-Stv. Onodi, z.H. Herrn Wirkl. Hofrat Mag. Alfred Thaller (Beilage: LAD1-SE-3071/016-2006)
zur gefälligen Kenntnisnahme
2. Büro LR Plank, z.H. Herrn Johann Reisinger (Beilage: LAD1-SE-3071/016-2006)
zur gefälligen Kenntnisnahme

Mit freundlichen Grüßen

Dipl.-Ing. H o f m a n n

Abteilungsleiter

elektronisch unterfertigt

NÖ GESUNDHEITS- UND SOZIALFONDS

Amt der NÖ Landesregierung
Abteilung Finanzen
Landhausplatz 1
3109 St. Pölten



Kennzeichen
NÖGF-A-V/49

Beilagen

Bezug
GS4-Fin-1/155-2006

Bearbeiter
Penner

Durchwahl
727

Datum
22.03.2006

Betrifft
Darlehensaufnahmen 2005; Bericht an den Landtag

Sehr geehrte Damen und Herren!

Zum Ihrem Schreiben vom 2.03.2006 wird seitens des NÖGUS (Bereich Gesundheit und Bereich Soziales) Leermeldung erstattet.

Mit freundlichen Grüßen
NÖ Gesundheits- und Sozialfonds
Dr. Robert Griessner e.h.
Geschäftsführer

Landeskliniken-Holding

Amt der NÖ Landesregierung
Abt. GS4
Landhausplatz 1
3109 St. Pölten

Kennzeichen
LKHO-F/56

Beilagen

Bezug

Bearbeiter
Elser

Durchwahl
226

Datum
15.03.2006

Betrifft:

Darlehensaufnahme durch Landesfonds, Leermeldung

Sehr geehrte Damen und Herren!

Zu Ihrer Anfrage vom 02.03.2006, GS4-FIN-1/155-2006, teilen wir Ihnen mit, dass seitens der NÖ Landeskliniken-Holding im Jahr 2005 kein Darlehen aufgenommen wurde.

Mit freundlichen Grüßen
NÖ Landeskliniken – Holding
Geschäftsführerin
Dr. Kdolsky e.h.

AMT DER NIEDERÖSTERREICHISCHEN LANDESREGIERUNG
Gruppe Gesundheit und Soziales
Abteilung Sozialhilfe
 Postanschrift 3109 St. Pölten, Landhausplatz 1
 Amt der Niederösterreichischen Landesregierung, 3109

Amt der NÖ Landesregierung



LAD1 Sekretariat

17. JAN. 2006

zu LAD1-SE-3071/016
 Bearbeiter *Ku. Rosen* Beilagen

Beilagen

GS5-A-86/023-2006

Bürgerservice-Telefon 02742-9005-9005

In Verwaltungsfragen für Sie da. Natürlich auch außerhalb
 der Amtsstunden: Mo-Fr 07:00-19:00, Sa 07:00-14:00 Uhr

Kennzeichen (bei Antwort bitte angeben)

Bezug	Bearbeiter	(0 27 42) 9005	Durchwahl	Datum
LAD1-SE-3071/016-2006	Spazierer	16349		16. Jänner 2006

Betrifft

Darlehensaufnahmen der verschiedenen Landesfonds, Bericht 2005 an den Landtag

Die Abteilung Sozialhilfe berichtet für den „NÖ Fonds zur Förderung von Behinderten-einrichtungen“, dass dieser Fonds keine Darlehen aufgenommen hat und keine Leasing-verbindlichkeiten hat.

Ergeht an:

1. Büro LR Bohuslav

mit dem Ersuchen um Kenntnisnahme

NÖ Landesregierung

Im Auftrage

S p a z i e r e r

Abteilungsleiter-Stellvertreter

elektronisch unterfertigt

