

**Darstellung der
Leasingverbindlichkeiten und
Schuldeinlösungen des Landes
sowie
Darlehensaufnahmen der Fonds
Bericht 2004**

Inhaltsverzeichnis

Ressortberichte:

[über Leasingverbindlichkeiten und Schuldeinlösungen (Sonderfinanzierungsmodell
Forderungskauf) des Landes]

Landeshauptmann Dr. Erwin PRÖLL.....	1
Landeshauptmann-Stellvertreter KommRat Ernest GABMANN	11
Landeshauptmann-Stellvertreter Heidemaria ONODI	15
Landesrat Mag. Wolfgang SOBOTKA.....	21
Landesrat Dipl Ing. Josef PLANK.....	23
Landesrat Mag. Johanna MIKL-LEITNER	29
Landesrat Dr. Petra BOHUSLAV	31
Landesrat Christa KRANZL.....	43
Landesrat Emil SCHABL.....	47

Berichte der Fonds mit Rechtspersönlichkeit:

(Darlehensaufnahmen)

Wohnbauförderungsfonds für das Bundesland NÖ.....	53
NÖ Amtshaftungsausgleichsfonds	54
NÖ Einsatzopferfonds.....	55
NÖ Schul- und Kindergartenfonds	56
NÖ landwirtschaftlicher Förderungsfonds	57
NÖ Wirtschaftsförderungs- und Strukturverbesserungsfonds.....	59
NÖ Fremdenverkehrsförderungsfonds.....	60
NÖ Wasserwirtschaftsfonds.....	61
NÖ Gesundheits- und Sozial – Fonds.....	63
NÖ Fonds zur Förderung von Behinderteneinrichtungen	64

Haselsteiner Thomas

Von: Posch Christian
Gesendet: Dienstag, 05. April 2005 08:10
An: #LAD1-SE-KL
Betreff: WG: Leasingbericht 2004-LH Pröll

Bitte erfassen, danke.

-----Ursprüngliche Nachricht-----

Von: Kirbes Josef, (Büro LH Pröll)
Gesendet: Montag, 04. April 2005 17:50
An: Seif Werner; Posch Christian
Betreff: Leasingbericht 2004-LH Pröll

Amt der NÖ Landesregierung

- 5. APR. 2005

LAD1 - SE - 3071/14

Bearbeiter

Posch

Beilagen

Sehr geehrter Herr Landesamtsdirektor,

Im Auftrag von Herrn Landeshauptmann Dr. Erwin Pröll erlauben wir uns Ihnen unter Bezugnahme auf Ihr Schreiben vom 11. Jänner dieses Jahres, LAD 1-SE-3071/014-2005, den Bericht für 2004 betreffend die Leasing-Verbindlichkeiten einschließlich der Gesamtsumme aller Schuldeinlösungen aus dem Ressort Landeshauptmann Dr. Erwin Pröll zu übermitteln.

Mit freundlichen Grüßen,

Mag. Josef Kirbes
Büro Landeshauptmann Dr. Erwin Pröll

Auflistung der Leasingverbindlichkeiten des Landes Niederösterreich für das Jahr 2004 - Laufende Projekte (vorläufige Berechnung)

LH Dr. Pröll

KV	POETIKER	HT	ANSATZ	POST.	UGL	BEZEICHNUNG	STÜCKUNG	ZINSEN	SUMME
02	Pröll	1	28500			KULTURDOKUMENTATION, MUSEEN (WISSENSCHAFTLICHE) MIET- UND PACHTZINSE			
		1	285009	7020			2.325.596,52	623.292,92	2.948.889,44
13	Pröll	1	28960			DONAUUNIVERSITÄT KREMS MIET- UND PACHTZINSE			
		1	289609	7020			48.671.034,05	20.138.081,24	68.809.115,29
Gesamt							50.996.630,57	20.761.374,16	71.758.004,73

KV	POETIKER	HT	ANSATZ	POST.	UGL	BEZEICHNUNG	Gesamt
03	Pröll	1	84011			LANDESHAUPTSTADT, INVESTITIONEN (ZG) MIET- UND PACHTZINSE Valorisierte Gesamtinvestitionskosten zuzüglich Kulturbezirk 3. Baustufe - Museum abzüglich Vorleistungen abzüglich bereits abgerechnete Projekte des Ersatzmaßnahmenpaketes für Entwicklungsmaßnahmen in St.Pölten	
		1	840119	7020			492.431.124,32 26.162.220,30 - 10.900.925,12 + 15.261.295,18 - 27.979.041,15

KW	POLITIKER	ANSATZ	POST	TITEL	BEZEICHNUNG	JAHR	MÜLLGANG			KAUTIONEN			ZINSEN			SUMME
03	PfdH	1 03004	2601	734	BEZIRKSHAUPTMANNSCHAFTEN, AMTSGEBÄUDE; INVESTITIONEN KAUTIONEN; BH BRUCK/LEITHA, NEUBAU MIET- U. PACHTZ.; BH BRUCK/LEITHA, NEUBAU	2005	304.606,47	23.558,87	137.003,67	465.169,01						
						2006	313.010,23	23.558,87	128.599,91	465.169,01						
						2007	321.626,16	23.558,87	119.983,98	465.169,01						
						2008	259.543,76	17.985,16	113.061,49	390.590,41						
						2009	230.696,74	15.198,30	106.931,68	352.826,72						
						ab 2010	4.081.137,76	217.942,30	759.190,07	5.058.170,13						
						*	5.510.621,12	321.702,37	1.364.770,80	7.197.094,29						
03	PfdH	1 03004	2601	735	BEZIRKSHAUPTMANNSCHAFTEN, AMTSGEBÄUDE; INVESTITIONEN KAUTIONEN; BH GAENSERNDORF MIET- U. PACHTZ.; BH GAENSERNDORF	2005	173.434,20	127.650,52	115.962,54	417.047,26						
						2006	177.825,58	127.650,52	111.571,16	417.047,26						
						2007	182.276,03	127.650,52	107.120,71	417.047,26						
						2008	186.786,31	127.650,52	102.610,45	417.047,28						
						2009	191.357,20	127.650,52	98.039,56	417.047,28						
						ab 2010	4.627.388,76	2.489.185,14	998.316,01	8.114.889,91						
							5.539.068,08	3.127.437,74	1.533.620,43	10.200.126,25						
03	PfdH	1 03004	2601	736	BEZIRKSHAUPTMANNSCHAFTEN, AMTSGEBÄUDE; INVESTITIONEN KAUTIONEN; BH NEUNKIRCHEN MIET- U. PACHTZ.; BH NEUNKIRCHEN	2005	172.971,57	123.078,22	113.850,24	409.900,03						
						2006	177.282,96	123.078,22	109.538,86	409.900,04						
						2007	181.652,34	123.078,22	105.169,48	409.900,04						
						2008	186.080,46	123.078,22	100.741,36	409.900,04						
						2009	190.568,09	123.078,22	96.253,73	409.900,04						
						ab 2010	4.595.681,61	2.400.025,29	980.131,33	7.975.838,23						
							5.504.237,03	3.015.416,39	1.505.685,00	10.025.338,42						
03	PfdH	1 03004	2601	785	BEZIRKSHAUPTMANNSCHAFTEN, AMTSGEBÄUDE; INVESTITIONEN KAUTIONEN; BH MÖDLING, NEUBAU MIET- U. PACHTZ.; BH MÖDLING, NEUBAU	2005	396.467,84	146.971,94	282.513,52	825.953,30						
						2006	416.178,09	146.971,94	262.803,27	825.953,30						
						2007	436.603,22	146.971,94	242.378,14	825.953,30						
						2008	457.769,16	146.971,94	221.212,20	825.953,30						
						2009	479.702,77	146.971,94	199.278,59	825.953,30						
						ab 2010	4.554.641,35	1.139.032,54	710.214,64	6.403.888,53						
							6.741.362,43	1.873.892,24	1.918.400,36	10.533.655,03						

KV	POLITIKER	ANSATZ	POST	BEZEICHNUNG	JAHR	TILGUNG			KAUTIONEN			ZINSEN			SUMME
02	Prof	1 1 1	28500 285009 285009	KULTURDOKUMENTATION, MUSEEN (WISSENSCHAFTLICHE) KAUTIONEN MIET- UND PACTZINSE	2601 7020	2005	70.815,14			38.508,09			78.401,14		187.724,37
						2006	73.661,58			38.508,09			75.554,69		187.724,36
						2007	76.582,16			38.508,09			72.634,12		187.724,37
						2008	79.578,79			38.508,09			69.637,48		187.724,36
						2009	82.653,48			38.508,09			66.562,80		187.724,37
	ab 2010	1.965.824,24			654.586,28			576.331,89		3.196.742,41					
	*	2.349.115,39			847.126,73			939.122,12		4.135.364,24					
03	Prof	1 1 1	28503 285039 285039	LANDESMUSEUM UND AUSSENSTELLEN, GEBAEUDE; INVESTITIONEN KAUTIONEN; KULTURDEPOT HAINBURG MIET- UND PACTZINSE; KULTURDEPOT HAINBURG	2601 7020	2005	52.487,33			29.553,28			74.267,69		156.308,30
						2006	54.886,08			29.553,28			71.868,94		156.308,30
						2007	57.350,26			29.553,28			69.404,76		156.308,30
						2008	59.881,64			29.553,28			66.873,38		156.308,30
						2009	62.482,05			29.553,28			64.272,97		156.308,30
	ab 2010	1.755.923,39			554.124,00			621.141,42		2.931.188,81					
	*	2.043.010,75			701.890,40			967.829,16		3.712.730,31					
13	Prof	1 1 1	28960 289609 289609	DONAUUNIVERSITÄT KREMS KAUTIONEN MIET- UND PACTZINSE	2601 7020	2005	274.492,91			161.089,01			527.920,69		963.502,61
						2006	284.204,30			160.052,01			512.830,96		957.087,27
						2007	297.209,66			159.576,20			497.342,78		954.128,64
						2008	304.786,07			158.058,76			481.685,31		944.530,14
						2009	320.464,18			157.968,76			465.524,57		943.957,51
	ab 2010	10.714.864,55			3.124.009,43			5.001.936,35		18.840.810,33					
	*	12.196.021,67			3.920.754,17			7.487.240,66		23.604.016,50					
09	Prof	1 1 1	61044 610449 610449	LANDESSTRASSEN-B, MASCHINEN, GERAETE, FAHRZEUGE (ZG) KAUTIONEN MIET- U. PACTHZ.	2601 7020	2005	635.962,91			63.102,72			134.849,80		833.915,43
						2006	653.889,55			63.102,72			116.923,19		833.915,46
						2007	672.268,05			63.102,72			98.544,70		833.915,47
						2008	691.109,87			63.102,72			79.702,89		833.915,48
						2009	674.496,72			60.075,46			60.521,14		795.093,32
	ab 2010	1.700.775,72			144.874,03			75.599,19		1.921.248,94					
	*	5.028.502,82			457.360,37			566.140,91		6.052.004,10					

KZ	POLITIKER	ANSATZ	POST	UGL	BEZEICHNUNG	JAHR	TILGUNG	KAUTIONEN	ZINSEN	SUMME
09	Prof	1 61111 1 61119 1 61119	2601 7020		STRASSENMEISTEREI KIRCHBERGPIELACH ; INVESTITIONEN (REG) KAUTIONEN MIET- UND PACHTZINSE	2005	132.159,53	62.382,86	19.973,09	214.515,48
						2006	138.989,19	62.382,86	13.143,43	214.515,48
						2007	146.059,21	62.382,86	6.073,41	214.515,48
						2008	86.773,13	36.390,00	308,02	123.471,15
				*		503.981,06	223.538,58	39.497,95	767.017,59	
09	Prof	1 61113 1 61139 1 61139	2601 7020	726 726	LANDESSTRASSEN, GEBÄUDE; INVESTITIONEN KAUTIONEN; STRM. U. TECHN. D. ST. PÖLTEN WEST MIET- U. PACHTZ.; STRM. U. TECHN. D. ST. PÖLTEN WEST	2005	416.728,94	166.652,99	272.641,50	856.023,43
						2006	437.442,24	166.652,99	251.928,20	856.023,43
						2007	458.886,81	166.652,99	230.483,63	856.023,43
						2008	481.088,45	166.652,99	208.281,99	856.023,43
						2009	504.073,90	166.652,99	185.296,54	856.023,43
						ab 2010	4.244.013,76	1.166.570,95	581.579,27	5.992.163,98
						*	6.542.234,10	1.999.835,90	1.730.211,13	10.272.281,13
09	Prof	1 61170 1 611709 1 611709	2601 7020		LANDESSTRASSEN; MASCHINEN, GERÄTE, FAHRZEUGE KAUTIONEN MIET- UND PACHTZINSE	2005	3.054.028,24	270.669,60	338.421,12	3.663.118,96
						2006	2.601.600,38	230.117,80	253.234,13	3.084.952,31
						2007	2.150.327,53	189.094,05	183.732,91	2.523.154,49
						2008	1.745.799,80	152.650,17	127.192,60	2.025.642,57
						2009	1.387.732,81	119.922,28	83.267,19	1.590.922,28
						ab 2010	2.054.321,98	174.360,49	85.389,11	2.314.071,58
						*	12.993.810,74	1.136.814,39	1.071.237,06	15.201.862,19
03	Prof	1 84011 1 840115 1 840115	7305 7355		LANDESHAUPTSTADT, INVESTITIONEN (ZG) TRANSFERS AN GEMEINDEN KAPITALTRANSFERS AN GEMEINDEN (Bauhof St. Pölten, Feuerwehrgebäude St. Georgen, Stadtsporthalle, Feuerwehrhaus Pottenbrunn, Kulturhaus Wagram, Windkraftanlagen, Feuerwehrhaus Oberradberg)	2005	787.446,42	0,00	486.318,36	1.273.764,78
						2006	800.701,14	0,00	464.224,88	1.264.926,02
						2007	851.102,57	0,00	441.973,85	1.293.076,42
						2008	899.468,17	0,00	418.260,31	1.317.728,48
						2009	1.604.183,44	0,00	548.171,25	2.152.354,69
						ab 2010	12.920.978,75	0,00	2.179.702,67	15.100.681,42
	17.863.880,49	0,00	4.588.651,32	22.402.531,81						

KZ	POLITIKER	ANSATZ	POST.	BEZEICHNUNG	LAUFZEIT				SUMME	
					Jahr	TEILUNG	KAUTIONEN	ZINSEN		
03	Prof.	1 84011 1 840115 1 840115	7670 7770	LANDESHAUPTSTADT, INVESTITIONEN (ZG) ZUWENDUNGEN AN PRIVATE GEMEINN. EINRICHTUNGEN ZUWENDUNGEN FUER INF. AN PRIV. GEMEINN. EINR. (Rotes Kreuz St. Pölten)	2005	37.717,45	0,00		26.217,71	63.935,16
					2006	39.066,95	0,00		24.838,21	63.935,16
					2007	40.531,63	0,00		23.403,53	63.935,16
					2008	42.023,70	0,00		21.911,46	63.935,16
					2009	43.575,46	0,00		20.359,70	63.935,16
					ab 2010	562.997,05	0,00		103.283,80	666.280,85
				*	765.942,24	0,00		220.014,41	985.956,65	
03	Prof.	1 84011 1 840119 1 840119	2601 7020	LANDESHAUPTSTADT, INVESTITIONEN (ZG) KAUTIONEN MIET- UND PACHTZINSE (Bühne im Hof)	2005	110.890,86	81.014,73		76.846,84	268.752,43
					2006	119.112,91	81.014,73		72.125,88	272.253,52
					2007	127.711,98	81.014,73		67.237,97	275.964,68
					2008	136.707,51	81.014,73		62.176,27	279.898,51
					2009	146.120,04	81.014,73		56.933,59	284.068,36
					ab 2010	1.797.504,54	722.381,34		243.084,81	2.762.970,69
				*	2.438.047,84	1.127.454,99		578.405,36	4.143.908,19	

Jahr	TEILUNG	KAUTIONEN	ZINSEN	SUMME
2005	8.531.632,73	1.843.986,32	4.301.811,63	14.677.430,68
2006	8.128.778,85	1.791.088,81	4.002.186,11	13.922.053,77
2007	7.922.696,16	1.749.085,58	3.712.052,71	13.383.834,45
2008	7.600.309,42	1.677.334,13	3.431.789,97	12.709.433,52
2009	7.932.769,89	1.597.621,69	3.319.526,97	12.849.918,55
ab 2010	86.177.947,04	18.934.126,34	20.219.004,31	125.331.077,69
Gesamt	126.294.334,09	27.593.242,87	38.886.371,70	192.873.748,66

**Sonderfinanzierungsmodell Forderungskauf des Landes Niederösterreich
für das Jahr 2004 - abgeschlossene Projekte
LH Dr. Pröll**

JAHR	TILGUNG	ZINSEN	SUMME
2005	19.247.305,19	5.170.446,67	24.417.751,86
2006	18.762.960,04	5.519.783,24	24.282.743,28
2007	19.218.357,59	5.061.775,27	24.280.132,86
2008	19.666.552,33	3.980.942,93	23.647.495,26
2009	20.156.197,87	3.480.287,11	23.636.484,98
ab 2010	77.048.297,22	7.004.581,72	84.052.878,94
Gesamt	174.099.670,24	30.217.816,94	204.317.487,18

Haselsteiner Thomas

Von: Dultinger Susanne, (Büro LHStv. Gabmann)
Gesendet: Mittwoch, 06. April 2005 14:21
An: #LAD1
Betreff: WG: Leasingbericht 2004-LHStv Gabmann

Amt der NÖ Landesregierung

- 6. APR. 2005

LAD1 - SE-3071/14
am Bearbeiter Posch Beilagen

Sehr geehrter Herr Landesamtsdirektor!

Bezüglich der Darstellung der Leasingsverbindlichkeiten, Schuldeinlösungen, Bericht 2004 an den Landtag (LAD1-SE-3971/014-2005) wird die von der Finanzabteilung übermittelte Aufstellung für das Ressort LH-Stv. Gabmann übermittelt.

Mit besten Grüßen
Susanne Dultinger

Haselsteiner Thomas

Von: Dultinger Susanne, (Büro LHStv. Gabmann)
Gesendet: Donnerstag, 28. April 2005 13:12
An: #LAD1
Betreff: Leasingverbindlichkeiten Ressort Gabmann

Bezüglich der Darstellung der Leasingverbindlichkeiten wird für das Ressort LH-Stv. Gabmann eine Leermeldung abgegeben.

Mit besten Grüßen

Wolfgang Koller
Büroleiter LH-Stv. Ernest Gabmann
Landhausplatz 1
3109 St. Pölten
Tel. 02742/9005/12322
Fax. 02742/9005/13730
mailto:post.gabmann@noel.gv.at

Amt der NÖ Landesregierung

28. APR. 2005

du
LAD1
Bearbeiter

3071/14

Beilagen

Posch

**Sonderfinanzierungsmodell Forderungskauf des Landes Niederösterreich
für das Jahr 2004 - Abgeschlossene Projekte
LR Gabmann**

JAHR	TILGUNG	ZINSEN	SUMME
2005	539.839,37	83.262,58	623.101,95
2006	341.219,77	67.484,13	408.703,90
2007	240.370,01	60.467,94	300.837,95
2008	182.732,21	57.624,25	240.356,46
2009	0,00	0,00	0,00
ab 2010	0,00	0,00	0,00
Gesamt	1.304.161,36	268.838,90	1.573.000,26



LANDESHAUPTMANN-STELLVERTRETERIN
Heidemaria ONODI

3109 St. Pölten, Landhausplatz 1

TELEFON 02742/9005 Durchwahl 12500
FAX 02742/9005 - 13570 oder 15460
post.lhstvonodi@noel.gv.at

4. April 2005

Bearbeiter: HR Mag. Thaller
Durchwahl: 12114

An die
Landesamtsdirektion

Im Hause

Amt der NÖ Landesregierung

15. APR. 2005
LADI - SE - 3071/14
Bearbeiter Rosch
Beilagen 1
S^oHT

Sehr geehrte Damen und Herren!

In der Beilage übersende ich Ihnen den Gemeindeförderungsbericht aus dem Jahr 2004 sowie den Ressortbericht betreffend der Darlehensaufnahmen der verschiedenen Landesfonds und Darstellung der Leasingverbindlichkeiten des Landes.

Ich hoffe Ihnen hiermit gedient zu haben und verbleibe

mit freundlichen Grüßen

H. Onodi

**Auflistung der Leasingverbindlichkeiten des Landes Niederösterreich
für das Jahr 2004 - abgeschlossene Projekte
LHStv ONODI**

KV	POLITIKER	HI	ANSATZ	POST	UGL	BEZEICHNUNG	JAHR	TILGUNG	KAUTIONEN	ZINSEN	SUMME
71	Onodi	1	05999	7670		TIERSCHUTZORGANISATIONEN ZUWENDUNGEN AN PRIVATE GEMEINN. EINRICHTUNGEN ZUWENDUNGEN FUER INV. AN PRIV.GEMEINN. EINR.	2005	40.286,73	0,00	30.594,72	70.881,45
							2006	41.347,09	0,00	29.534,35	70.881,44
							2007	42.434,89	0,00	28.446,56	70.881,45
							2008	43.550,79	0,00	27.330,65	70.881,44
							2009	44.695,54	0,00	26.185,90	70.881,44
							ab 2010	1.026.056,56	0,00	238.122,41	1.264.178,97
						*	1.238.371,60	0,00	380.214,59	1.618.586,19	
73	Onodi	1	22052	7320		LANDESBERUFSSCHULE ZISTERSDORF; INVESTITIONEN (REG) TRANSFERS AN KAMMERN D. GEWERBL. WIRTSCHAFT KAPITALTRANSFERS AN KAMMERN D. GEW.WIRTSCHAFT	2005	130.986,94	0,00	86.640,57	217.627,51
							2006	135.737,76	0,00	81.889,76	217.627,52
							2007	140.660,88	0,00	76.966,61	217.627,49
							2008	145.762,58	0,00	71.864,92	217.627,50
							2009	151.049,31	0,00	66.578,20	217.627,51
							ab 2010	1.902.234,18	0,00	329.176,79	2.231.410,97
						*	2.606.431,65	0,00	713.116,85	3.319.548,50	
73	Onodi	1	22053	2601		LANDESBERUFSSCHULE FÜR GASTGEWERBE GERAS; INVESTITIONEN (REG) KAUTIONEN MIET- UND PACHTZINSE	2005	596.715,54	302.084,96	125.848,70	1.024.649,20
							2006	629.424,09	302.084,96	93.140,15	1.024.649,20
							2007	663.318,95	302.084,96	59.245,28	1.024.649,19
							2008	698.443,17	302.084,96	24.121,06	1.024.649,19
							2009	485.769,47	201.389,97	0,00	687.159,44
							ab 2010	3.073.671,22	1.409.729,81	302.355,19	4.785.756,22
						*	3.073.671,22	1.409.729,81	302.355,19	4.785.756,22	

KV	POLITIKER	H	ANSATZ	POST	UGL	BEZEICHNUNG	JAHR	TILGUNG	KAUTIONEN	ZINSEN	SUMME
73	Onod	1	22058	2601	701	LANDESBERUFSSCHULEN, AUSBAUPROGRAMM; INVESTITIONEN KAUTIONEN; AUSBAU MIET- U. PACHTZ.; AUSBAU (LBS Eggenburg, Lilienfeld, Schrems, Stockerau, Pöchlarn, Neunkirchen, St. Pölten, Theresienfeld, Qualifizierungsmaßnahmen Zistersdorf, Waldegg)	2005	2.987.585,93	762.816,67	1.303.521,01	5.053.923,61
							2006	2.803.694,93	758.338,46	1.204.172,84	4.766.206,23
							2007	2.722.427,34	741.949,57	1.117.309,96	4.581.686,87
73	Onod	1	220589	7020	702	LANDESBERUFSSCHULEN, AUSBAUPROGRAMM; INVESTITIONEN KAUTIONEN; EHEM. NOE BSBF; AUSBAU MIET- U. PACHTZ.; EHEM. NOE BSBF; AUSBAU (LBS Pöchlarn, Laa/Thaya, Stockerau, Mistelbach)	2008	2.661.125,95	711.943,41	1.028.343,67	4.401.413,03
							2009	2.460.257,38	658.271,42	954.100,17	4.072.628,97
							ab 2010	27.727.613,48	7.850.668,70	6.495.416,85	42.073.699,03
							*	41.362.705,01	11.483.988,23	12.102.864,50	64.949.557,74
73	Onod	1	22058	2601	702	LANDESBERUFSSCHULEN, AUSBAUPROGRAMM; INVESTITIONEN KAUTIONEN; EHEM. NOE BSBF; AUSBAU MIET- U. PACHTZ.; EHEM. NOE BSBF; AUSBAU (LBS Pöchlarn, Laa/Thaya, Stockerau, Mistelbach)	2005	434.923,83	80.465,73	222.099,44	737.489,00
							2006	453.346,65	80.465,73	203.676,64	737.489,02
							2007	472.427,98	80.465,73	184.595,32	737.489,03
73	Onod	1	220589	7020	702	LANDESBERUFSSCHULEN, AUSBAUPROGRAMM; INVESTITIONEN KAUTIONEN; EHEM. NOE BSBF; AUSBAU MIET- U. PACHTZ.; EHEM. NOE BSBF; AUSBAU (LBS Pöchlarn, Laa/Thaya, Stockerau, Mistelbach)	2008	492.191,35	80.465,73	164.831,93	737.489,01
							2009	512.661,19	80.465,73	144.362,11	737.489,03
							ab 2010	3.648.500,14	543.992,49	463.338,21	4.655.830,84
							*	6.014.051,14	946.321,14	1.382.903,65	8.343.275,93

JAHR	TILGUNG	KAUTIONEN	ZINSEN	SUMME
2005	4.190.498,97	1.145.367,36	1.768.704,44	7.104.570,77
2006	4.063.550,52	1.140.889,15	1.612.413,74	6.816.853,41
2007	4.041.270,04	1.124.500,26	1.466.563,73	6.632.334,03
2008	4.041.073,84	1.094.494,10	1.316.492,23	6.452.060,17
2009	3.654.432,89	940.127,12	1.191.226,38	5.785.786,39
ab 2010	34.304.404,36	8.394.661,19	7.526.054,26	50.225.119,81
Gesamt	54.295.230,62	13.840.039,18	14.881.454,78	83.016.724,58

**Auflistung der Leasingverbindlichkeiten des Landes Niederösterreich
für das Jahr 2004 - Laufende Projekte (vorläufige Berechnung)
LHStv ONODI**

KV	POLITIKER	H	ANSATZ	POST	UGL	BEZEICHNUNG	TILGUNG	ZINSEN	SUMME
73	Onodi	1	22058	7020	701	LANDESBERUFSSCHULEN, AUSBAUPROGRAMM; INVESTITIONEN MIET- UND PACHTZ.; AUSBAU (Zistersdorf, Waldegg, Neunkirchen, St. Pölten, Mistelbach)	31.395.554,44	11.376.476,78	42.772.031,22
			220589						
83	Onodi	1	43515	7020	705	LANDES-JUGENDHEIM ALLENTSTEIG; INVESTITIONEN MIET- UND PACHTZ.; GENERALSANIERUNG	4.109.104,13	2.141.552,33	6.250.656,46
			439159						
Gesamt							35.504.658,57	13.518.029,11	49.022.687,68

**Sonderfinanzierungsmodell Forderungskauf des Landes Niederösterreich
für das Jahr 2004 - abgeschlossene Projekte
LHStv. ONODI**

Jahr	TILGUNG	ZINSEN	SUMME
2005	118.351,46	107.526,54	225.878,00
2006	122.735,98	103.142,02	225.878,00
2007	127.283,00	98.594,98	225.877,98
2008	123.652,21	93.962,39	217.614,60
2009	128.206,70	89.407,90	217.614,60
ab 2010	2.353.086,63	667.235,28	3.020.321,91
Gesamt	2.973.315,98	1.159.869,11	4.133.185,09



Mag. Wolfgang Sobotka
Landesrat für
Finanzen · Wohnbau · Lebensqualität

Herrn
Landesamtsdirektor
Votr. Hofrat
Dr. Werner SEIF

LR-L-05003/00

Amt der NÖ Landesregierung

- 6. APR. 2005

St. Pölten, am 5. April 2005

LAD1 - SE - 3071/14
Bearbeiter *Posch* Beilagen 1

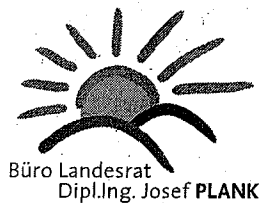
Sehr geehrter Herr Landesamtsdirektor!

Unter Bezugnahme auf den dortigen Erlass vom 11. Jänner 2005, LAD1-SE-3071/014-2005, teile ich mit, dass in meinem Zuständigkeitsbereich **keine** Leasingverbindlichkeiten, aber beiliegende Schuldeinlösungen im Sinne des Resolutionsantrages, LT-Zahl 38/B-1, eingegangen wurden.

Mit freundlichen Grüßen

**Sonderfinanzierungsmodell Forderungskauf des Landes Niederösterreich
für das Jahr 2004 - Abgeschlossene Projekte
LR Mag. Sobotka**

Jahr	TILGUNG	ZINSEN	SUMME
2005	328.390,19	29.660,17	358.050,36
2006	268.864,84	10.869,18	279.734,02
2007	0,00	0,00	0,00
2008	0,00	0,00	0,00
2009	0,00	0,00	0,00
ab 2010	0,00	0,00	0,00
Gesamt	597.255,03	40.529,35	637.784,38



23

St. Pölten, am 07. April 2005
Landhausplatz 1, 3109 St. Pölten
Telefon: 02742/9005-12700
Telefax: 02742/9005-13510
e-Mail: post.lrlplank@noel.gv.at

Bearbeiter: Dr. Milota
Durchwahl: 12701

LAD1 Sekretariat
Herr Landesamtsdirektor
Votr. Hofrat Dr. Werner Seif

Amt der NÖ Landesregierung

LR-PL-L-67/001-2005

11. APR. 2005

LADI-SE-3071/14/1
Bearbeiter *Posch* Beilagen

Sehr geehrter Herr Landesamtsdirektor!

Bezugnehmend auf das Schreiben vom 11. Jänner 2005, LAD1-SE-3071/014-2005, betreffend Leasingverbindlichkeiten des Landes, Schuldeinlösungen an den Landtag darf ich im Auftrag von Herrn Landesrat Dipl.Ing. Plank beiliegende Unterlagen übermitteln.

Mit freundlichen Grüßen
für das Büro Landesrat Dipl.Ing. Plank

Dr. Milota
Büroleiter

Auflistung der Leasingverbindlichkeiten des Landes Niederösterreich für das Jahr 2004 - Abgeschlossene Projekte LR DI PLANK

KV	POLITIKER	H	ANSATZ	POST	UGL	BEZEICHNUNG	JAHR	TILGUNG	KAUTIONEN	ZINSEN	SUMME							
43	Plank	1	22922	2601	701	LW. FACHSCHULE GIESSHUEBL BEI AMSTETTEN; INVESTITIONEN KAUTIONEN; SANIERUNG	2005	149.836,61	47.036,36	44.608,03	241.481,00							
							2006	151.716,21	47.036,36	42.728,43	241.481,00							
							2007	153.612,97	47.036,36	40.831,67	241.481,00							
							2008	155.526,96	47.036,36	38.917,68	241.481,00							
							2009	157.458,42	47.036,36	36.986,22	241.481,00							
							ab 2010	2.957.654,03	791.778,74	315.434,12	241.481,00							
							*	3.725.805,20	1.026.960,54	519.506,15	4.064.866,89							
											5.272.271,89							
							43	Plank	1	22924	2601	701	LW. FACHSCHULE HOHENLEHEN; INVESTITIONEN KAUTIONEN; SANIERUNG	2005	59.018,64	22.333,41	56.139,48	137.491,53
														2006	61.019,88	22.333,41	54.138,24	137.491,53
2007	63.067,79	22.333,41	52.090,33	137.491,53														
2008	65.163,46	22.333,41	49.994,66	137.491,53														
2009	67.308,00	22.333,41	47.850,12	137.491,53														
ab 2010	1.621.855,77	398.279,15	432.024,03	137.491,53														
*	1.937.433,54	509.946,20	692.236,86	2.452.158,95														
				3.139.616,60														
43	Plank	1	22928	2601	702	LW. FACHSCHULE LANGENLOIS; INVESTITIONEN KAUTIONEN; SAN.D.WIRT.BETR.								2005	71.887,82	16.406,48	74.212,80	162.507,10
														2006	74.645,42	16.406,48	71.455,20	162.507,10
							2007	77.487,02	16.406,48	68.613,60	162.507,10							
							2008	80.415,02	16.406,48	65.685,60	162.507,10							
							2009	83.429,42	16.406,48	62.671,20	162.507,10							
							ab 2010	1.828.205,12	262.503,68	509.404,80	162.507,10							
							*	2.216.069,82	344.536,08	852.043,20	2.600.113,60							
											3.412.649,10							

KV	POLITIKER	H	ANSATZ	POST	UIGL	BEZEICHNUNG	JAHR	TILGUNG	KAUTIONEN	ZINSEN	SUMME
43	Plank	1	22931	2601	702	LW. FACHSCHULE OBERSIEBENBRUNN; INVESTITIONEN KAUTIONEN; NEUBAU MIET- U. PACHTZ.; NEUBAU	2005	222.012,93	71.529,98	167.412,56	460.955,47
							2006	232.659,57	71.529,98	156.765,92	460.955,47
							2007	243.692,36	71.529,98	145.733,13	460.955,47
							2008	255.125,29	71.529,98	134.300,20	460.955,47
						2009	266.972,89	71.529,98	122.452,60	460.955,47	
						ab 2010	2.878.719,20	619.926,50	498.122,78	3.996.768,48	
						*	4.099.182,24	977.576,40	1.224.787,19	6.301.545,83	
43	Plank	1	22951	2601	7020	LW. FACHSCHULE GAMING; INVESTITIONEN (REG) KAUTIONEN MIET- UND PACHTZINSE	2005	229.134,22	104.783,98	31.106,13	365.024,33
							2006	241.245,24	104.783,98	18.995,10	365.024,32
							2007	253.795,52	104.783,98	6.444,82	365.024,32
							2008	131.745,73	52.391,99	0,00	184.137,72
						*	855.920,71	366.743,93	56.546,05	1.279.210,69	
43	Plank	1	22952	2601	7020	LW. FACHSCHULE OTTENSCHLAG; INVESTITIONEN (REG) KAUTIONEN MIET- UND PACHTZINSE	2005	363.790,37	198.457,01	80.366,37	642.613,75
							2006	384.182,76	198.457,01	59.973,98	642.613,75
							2007	405.314,77	198.457,01	38.841,97	642.613,75
							2008	427.213,23	198.457,01	16.943,51	642.613,75
							2009	335.257,50	148.842,76	0,00	484.100,26
						*	1.915.758,63	942.670,80	196.125,83	3.054.555,26	

KV	POLITIKER	H	ANSATZ	POST	UGL	BEZEICHNUNG	JAHR	TILGUNG	KAUTIONEN	ZINSEN	SUMME
47	Plank					FLUSSBAUHOFFLOS DORF (ZG) KAUTIONEN MIET- UND PACHTZINSE	2005	6.135,32	1.561,00	479,55	8.175,87
			63500	2601			2006	6.381,91	1.561,00	232,96	8.175,87
			635009	7020			2007	6.073,45	1.430,00	0,00	7.503,45
			635009				*	18.590,68	4.552,00	712,51	23.855,19

JAHR	TILGUNG	KAUTIONEN	ZINSEN	SUMME
2005	1.101.815,91	462.108,22	454.324,92	2.018.249,05
2006	1.151.850,99	462.108,22	404.289,83	2.018.249,04
2007	1.203.043,88	461.977,22	352.555,52	2.017.576,62
2008	1.115.189,69	408.155,23	305.841,65	1.829.186,57
2009	910.426,23	306.148,99	269.960,14	1.486.535,36
ab 2010	9.286.434,12	2.072.488,07	1.754.985,73	13.113.907,92
Gesamt	14.768.760,82	4.172.985,95	3.541.957,79	22.483.704,56

**Sonderfinanzierungsmodell Forderungskauf des Landes Niederösterreich
für das Jahr 2004 - Abgeschlossene Projekte
LR DI PLANK**

JAHR	TILGUNG	ZINSEN	SUMME
2005	1.463.676,12	359.023,83	1.822.699,95
2006	1.520.658,08	312.808,11	1.833.466,19
2007	1.579.930,46	264.862,55	1.844.793,01
2008	1.644.725,02	252.786,25	1.897.511,27
2009	1.715.646,15	235.188,18	1.950.834,33
ab 2010	5.394.438,85	1.556.165,34	6.950.604,19
Gesamt	13.319.074,68	2.980.834,26	16.299.908,94

Haselsteiner Thomas

Von: Posch Christian
Gesendet: Donnerstag, 31. März 2005 06:39
An: #LAD1-SE-KL
Betreff: WG: Leasing-Verbindlichkeiten sowie Gemeindedörderungen von Abteilungen im Bereich Landesrat Mikl-Leitner

Bitte zum Vorakt, danke.

-----Ursprüngliche Nachricht-----

Von: #Büro LR Mikl-Leitner
Gesendet: Mittwoch, 30. März 2005 17:24
An: Posch Christian
Betreff: Leasing-Verbindlichkeiten sowie Gemeindedörderungen von Abteilungen im Bereich Landesrat Mikl-Leitner

Sehr geehrter Herr Posch!

Zu Ihrer Anfrage vom 11. Jänner 2005 wird mitgeteilt, dass es im Ressort von Frau Landesrat Mag. Johanna Mikl-Leitner keine Leasingverbindlichkeiten bzw. Schuldeinlösungen gibt.

Mit freundlichen Grüßen
 Mag. Susanne Schiller
 Büroleiterin
 Büro Landesrat Mag. Johanna Mikl-Leitner
 Landhausplatz 1, 3109 St. Pölten
 Tel.: 02742 / 9005 - 12626
 Fax: 02742 / 9005 - 12650
 Email: susanne.schiller@noel.gv.at

Amt der NÖ Landesregierung

31. MRZ. 2005

du
 LAD1 - SE - 3071/14
 Bearbeiter

Posch

Beilagen



Büro
Landesrätin
Dr. PETRA BOHUSLAV

ST. PÖLTEN, AM 06.04.2005

7. April 2005

3109 St. Pölten, Landhausplatz 1

TELEFON 02742/9005
Bearbeiter: Fr. Mag. Komarek
e-mail: post.bohuslav@noel.gv.at

Durchwahl 12201
Fax 13590, 13609

LR-R-91041

An die
Landesamtsdirektion
z.Hd. Herrn Christian Posch

Amt der NÖ Landesregierung

7. APR. 2005
LAD1-SE-3071/14
Bearbeiter Posch Beilagen

Betrifft: Darstellung der Leasingverbindlichkeiten des Landes Niederösterreich für das Jahr 2004, abgeschlossene und laufende Projekte

Sehr geehrter Herr Posch!

Zum Landtagsbeschluss vom 29. November 1993 wird im Sinne des Schreibens vom 11. Jänner 2005, LAD1-SE-3071/014-2005, die Auflistung der Leasingverbindlichkeiten des Landes Niederösterreich von Frau Landesrätin Dr. Bohuslav für 2004 übermittelt.

Mit freundlichen Grüßen

(Mag. Barbara Komarek)

Beilage

**Auflistung der Leasingverbindlichkeiten des Landes Niederösterreich
für das Jahr 2004 - Abgeschlossene Projekte
LR Dr. BOHUSLAV**

KV	POLITIKER	H	ANSATZ	POST	UGL	BEZEICHNUNG	JAHR	TILGUNG	KAUTIONEN	ZINSEN	SUMME
60	Bohuslav	1	26120	2601	701	NÖ LANDESSPORTSCHULE ST. PÖLTEN; INVESTITIONEN KAUTIONEN; NEUBAU MIET- U. PACHTZ.; NEUBAU	2005	986.349,08	107.124,50	508.448,60	1.601.922,18
			2006				1.023.455,75	106.697,24	489.484,65	1.599.637,64	
			2007				1.063.815,90	106.697,24	429.124,51	1.599.637,65	
			2008				1.104.796,29	106.404,22	387.357,16	1.598.557,67	
			2009				1.143.829,31	104.939,07	344.292,24	1.593.060,62	
			ab 2010				9.264.676,52	1.073.182,13	1.504.310,34	11.842.168,99	
						*	14.586.922,85	1.605.044,40	3.643.017,50	19.834.984,75	
64	Bohuslav	1	85821	2601	720	LANDES-PENSIONISTEN- UND PFLEGEHEIM AMSTETTEN; INVESTITIONEN KAUTIONEN; ZU- UND UMBAU MIET- U. PACHTZ.; ZU- UND UMBAU	2005	279.674,95	73.594,62	185.210,36	538.479,95
			2006				292.666,37	73.594,62	172.218,97	538.479,96	
			2007				306.116,44	73.594,62	158.768,90	538.479,96	
			2008				320.041,33	73.594,62	144.844,01	538.479,96	
			2009				334.457,83	73.594,62	130.427,50	538.479,95	
			ab 2010				3.140.423,40	570.358,30	464.231,97	4.175.013,67	
						*	4.673.380,32	938.331,40	1.255.701,73	6.867.413,45	
64	Bohuslav	1	85822	2601	720	LANDES-PENSIONISTEN- UND PFLEGEHEIM ST. PETER IN DER AU, INV. KAUTIONEN; NEUBAU MIET- U. PACHTZ.; NEUBAU	2005	446.474,58	46.320,37	332.801,35	825.596,30
			2006				393.534,86	41.163,15	315.925,69	750.623,70	
			2007				396.621,00	40.135,89	298.979,42	735.736,31	
			2008				414.238,50	40.135,89	281.361,92	735.736,31	
			2009				432.553,80	40.135,89	263.046,60	735.736,29	
			ab 2010				6.363.304,75	450.671,32	1.483.275,77	8.297.251,84	
						*	8.446.727,49	658.562,51	2.975.390,75	12.080.680,75	

KV	POLITIKER	H	ANSATZ	POST	UGL	BEZEICHNUNG	JAHR	TILGUNG	KAUTIONEN	ZINSEN	SUMME
64	Bohuslav	1	85824	2601	720	LANDES-PENSIONISTEN- UND PFLEGEHEIM WAIDHOFEN AN DER YBBS; INV. KAUTIONEN; NEUBAU	2005	259.405,45	63.494,41	170.369,23	493.269,09
							2006	271.253,38	63.494,41	158.521,30	493.269,09
							2007	283.519,58	63.494,41	146.255,09	493.269,09
							2008	296.218,84	63.494,41	133.555,84	493.269,09
							2009	308.366,43	63.494,41	120.408,25	493.269,09
							ab 2010	2.934.186,17	497.372,88	433.596,44	3.865.155,49
		*					4.353.949,85	814.844,93	1.162.706,15	6.331.500,93	
64	Bohuslav	1	85827	2601	720	LANDES-PENSIONISTEN- UND PFLEGEHEIM POTTENDORF; INVEST. KAUTIONEN; NEUBAU	2005	310.822,16	90.303,10	310.328,70	711.453,96
							2006	299.452,22	88.359,40	294.879,78	682.691,40
							2007	315.513,07	88.359,40	278.818,94	682.691,41
							2008	332.210,06	88.359,40	262.121,95	682.691,41
							2009	345.370,43	88.052,29	244.937,58	678.360,30
							ab 2010	5.248.907,34	983.250,57	1.344.750,97	7.576.908,88
		*					6.852.275,26	1.426.684,16	2.735.837,92	11.014.797,36	
64	Bohuslav	1	85829	2601	702	LANDES-PENSIONISTEN- UND PFLEGEHEIM BERNDORF; INVESTITIONEN KAUTIONEN; INV.RL.	2005	339.763,94	172.333,84	455.437,42	967.535,20
							2006	365.093,30	172.333,84	429.220,28	966.647,42
							2007	257.901,19	172.333,84	398.863,69	828.096,72
							2008	149.519,03	172.333,84	378.306,61	700.159,48
							2009	168.031,89	172.333,84	361.214,96	699.560,69
							ab 2010	4.373.426,54	2.340.867,99	2.735.940,55	9.450.235,08
		*					5.651.735,89	3.202.537,19	4.768.983,51	13.813.256,59	
64	Bohuslav	1	85831	2601	702	LANDES-PENSIONISTEN- UND PFLEGEHEIM ZISTERSDORF; INVEST. KAUTIONEN; NEUBAU (INV.RL)	2005	488.256,40	130.888,38	231.363,93	850.508,71
							2006	499.002,59	130.888,38	220.617,74	850.508,71
							2007	509.927,75	130.888,38	209.692,58	850.508,71
							2008	521.034,92	130.888,38	198.585,41	850.508,71
							2009	532.327,10	130.888,38	187.293,24	850.508,72
							ab 2010	8.872.199,35	2.219.146,04	1.687.099,79	12.778.445,18
		*					11.422.748,11	2.873.587,94	2.734.652,69	17.030.988,74	

KV	POLITIKER	H	ANSATZ	POST	UGL	BEZEICHNUNG	JAHR	TILGUNG	KAUTIONEN	ZINSEN	SUMME
64	Bohuslav	1	85832	2601	720	LANDES-PENSIONISTEN- UND PFLEGEHEIM ORTH AN DER DONAU; INVEST. KAUTIONEN; NEUBAU.	2005	385.821,16	97.155,73	319.648,48	802.625,37
							2006	298.157,75	89.568,87	304.193,58	691.920,20
							2007	314.224,80	88.568,87	288.126,52	691.920,19
							2008	330.928,26	89.568,87	271.423,07	691.920,20
							2009	348.293,32	89.568,87	254.058,00	691.920,19
							ab 2010	5.431.658,89	1.030.441,75	1.456.848,32	7.918.948,96
		*					7.109.084,18	1.485.872,96	2.894.297,97	11.489.255,11	
64	Bohuslav	1	85833	2601	702	LANDES-PENSIONISTEN- UND PFLEGEHEIM SCHREMS; INVESTITIONEN KAUTIONEN; INV.RL.	2005	349.087,25	63.632,14	212.725,31	625.444,70
							2006	307.407,79	63.632,14	199.500,68	570.540,61
							2007	316.007,78	63.632,14	188.819,65	568.469,57
							2008	323.861,35	63.632,14	177.873,14	565.366,63
							2009	322.217,11	63.632,14	166.160,96	552.010,21
							ab 2010	4.248.112,39	1.012.811,57	1.356.457,03	6.617.380,99
		*					5.866.693,67	1.330.972,27	2.301.536,77	9.499.202,71	
64	Bohuslav	1	85834	2601	720	LANDES-PENSIONISTEN- UND PFLEGEHEIM WEITRA; INVESTITIONEN KAUTIONEN; NEUBAU	2005	298.236,79	74.265,01	201.731,06	574.232,86
							2006	311.911,91	74.265,01	188.055,95	574.232,87
							2007	328.089,81	74.265,01	173.898,04	574.232,86
							2008	340.727,54	74.265,01	159.240,31	574.232,86
							2009	355.902,76	74.265,01	144.065,10	574.232,87
							ab 2010	3.504.412,34	600.308,83	537.778,87	4.642.500,04
		*					5.137.261,15	971.633,88	1.404.769,33	7.513.664,36	
64	Bohuslav	1	85836	2601	720	LANDES-PENSIONISTEN- UND PFLEGEHEIM HOLLABRUNN; INV. KAUTIONEN; ZUBAU	2005	245.656,19	32.190,48	205.577,84	483.424,51
							2006	256.916,45	32.190,48	194.317,58	483.424,51
							2007	266.306,20	31.954,30	182.748,47	480.008,97
							2008	276.204,55	31.875,57	170.767,72	478.847,84
							2009	288.659,84	31.875,57	158.312,42	478.847,83
							ab 2010	3.766.299,86	324.066,30	779.232,74	4.869.600,90
		*					5.099.043,09	484.154,70	1.690.956,77	7.274.154,56	

KV	POLITIKER	H	ANSATZ	POST	UGL	BEZEICHNUNG	JAHR	TILGUNG	KAUTIONEN	ZINSEN	SUMME
64	Bohuslav	1	85837	2601	720	LANDES-PENSIONISTEN- UND PFLEGEHEIM EGGENBURG; INVESTITIONEN KAUTIONEN; NEUBAU MIET- U. PACHTZ.; NEUBAU	2005	300.452,08	73.363,27	241.395,60	615.210,96
							2006	258.115,90	69.164,42	228.399,60	555.679,92
							2007	212.666,92	84.965,57	217.326,00	494.958,49
							2008	224.178,52	64.965,57	205.815,60	494.959,69
							2009	236.150,92	64.965,57	193.849,20	494.965,69
							ab 2010	4.117.640,40	808.567,00	1.214.112,00	6.140.319,40
							*	5.349.204,74	1.145.991,40	2.300.898,00	8.796.094,14
							2005	296.837,17	96.524,04	264.621,82	657.983,03
							2006	304.396,57	95.228,88	250.345,14	649.970,59
							2007	319.177,28	95.228,88	235.564,43	649.970,59
2008	334.479,80	95.228,88	220.261,90	649.970,58							
2009	350.322,56	95.228,88	204.419,14	649.970,58							
ab 2010	4.788.879,92	1.004.846,78	1.047.012,54	6.840.739,14							
*	6.394.093,20	1.482.286,34	2.222.224,97	10.098.604,51							
64	Bohuslav	1	85848	2601	702	LANDES-PENSIONISTEN- UND PFLEGEHEIM LAA AN DER THAYA; INVEST. KAUTIONEN; INV.RL MIET- U. PACHTZ.; INV.RL.	2005	364.819,06	96.320,76	321.162,89	782.302,73
							2006	300.355,38	90.447,23	305.584,09	696.386,70
							2007	316.551,23	90.447,23	289.388,26	696.386,72
							2008	333.388,57	90.447,23	272.550,90	696.386,70
							2009	345.251,54	90.034,52	255.280,44	690.566,50
							ab 2010	5.457.797,62	1.035.396,98	1.451.760,68	7.944.955,28
							*	7.118.163,42	1.493.093,95	2.895.727,26	11.506.984,63
							2005	303.638,70	184.796,20	482.083,80	970.716,70
							2006	328.196,23	184.796,20	456.872,55	969.864,98
							2007	265.463,72	184.796,20	428.123,02	878.382,94
2008	161.705,27	184.796,20	407.122,44	753.623,91							
2009	179.475,92	184.796,20	386.728,92	753.001,04							
ab 2010	4.690.658,68	2.510.148,39	2.944.338,86	10.145.145,93							
*	5.929.338,52	3.434.129,39	5.107.269,59	14.470.737,50							
64	Bohuslav	1	85851	2601	702	LANDES-PENSIONISTEN UND PFLEGEHEIM VÖSENDORF; INVEST. KAUTIONEN; INV.RL. MIET- U. PACHTZ.; INV.RL.	2005	303.638,70	184.796,20	482.083,80	970.716,70
							2006	328.196,23	184.796,20	456.872,55	969.864,98
							2007	265.463,72	184.796,20	428.123,02	878.382,94
2008	161.705,27	184.796,20	407.122,44	753.623,91							
2009	179.475,92	184.796,20	386.728,92	753.001,04							
ab 2010	4.690.658,68	2.510.148,39	2.944.338,86	10.145.145,93							
*	5.929.338,52	3.434.129,39	5.107.269,59	14.470.737,50							

KV	POLITIKER	H	ANSATZ	POST	UGL	BEZEICHNUNG	JAHR	TILGUNG	KAUTIONEN	ZINSEN	SUMME
64	Bohuslav	1	85852	2601	720	LANDES-PENSIONISTEN UND PFLEGEHEIM MÖDLING; INVESTITIONEN KAUTIONEN; GENERALSANIERUNG MIET- U. PACHTZ.; GENERALSANIERUNG	2005	414.859,76	88.471,49	260.778,35	764.109,60
							2006	409.971,19	81.988,02	243.443,38	735.402,59
							2007	424.204,59	81.713,47	225.634,28	731.552,34
							2008	438.858,10	81.438,93	207.336,76	727.633,79
						2009	457.801,61	81.438,93	188.393,23	727.633,77	
						ab 2010	4.702.195,04	685.444,33	739.751,21	6.127.390,58	
						*	6.847.890,29	1.100.495,17	1.865.337,21	9.813.722,67	
64	Bohuslav	1	85857	2601	702	LANDES-PENSIONISTEN- UND PFLEGEHEIM NEUNKIRCHEN; INVEST. KAUTIONEN; INV.RL. MIET- U. PACHTZ.; INV.RL.	2005	302.210,17	178.374,26	456.326,12	936.910,55
							2006	326.135,10	178.374,26	431.562,84	936.072,00
							2007	258.098,90	178.374,26	403.151,31	839.624,47
							2008	146.694,88	178.374,26	383.003,97	708.073,11
						2009	163.412,78	178.374,26	365.700,12	707.487,16	
						ab 2010	4.339.010,12	2.422.917,03	2.789.912,33	9.531.839,48	
						*	5.535.561,95	3.314.788,33	4.809.656,49	13.660.006,77	
64	Bohuslav	1	85859	2601	702	LANDES-PENSIONISTEN- UND PFLEGEHEIM ST. POELTEN; INVEST. KAUTIONEN; INV.RL. MIET- U. PACHTZ.; INV.RL.	2005	820.703,30	380.287,50	1.154.565,80	2.355.556,60
							2006	447.652,52	190.143,75	539.982,04	1.177.778,31
							2007	473.806,96	190.143,75	513.827,60	1.177.778,31
							2008	500.973,56	190.143,75	486.661,00	1.177.778,31
						2009	446.396,99	190.143,75	456.320,60	1.092.861,34	
						ab 2010	7.596.801,54	2.978.918,75	3.931.164,46	14.506.884,75	
						*	10.286.334,87	4.119.781,25	7.082.521,50	21.488.637,62	
64	Bohuslav	1	85860	2601	702	LANDES-PENSIONISTEN- UND PFLEGEHEIM WILHELMSBURG; INVEST. KAUTIONEN; INV.RL. MIET- U. PACHTZ.; INV.RL.	2005	302.507,39	188.285,52	492.032,85	982.825,76
							2006	326.997,25	188.285,52	466.684,62	981.967,39
							2007	282.551,32	188.285,52	438.010,35	908.847,19
							2008	162.760,30	188.285,52	415.770,68	766.816,50
						2009	180.773,89	188.285,52	397.125,72	766.185,13	
						ab 2010	4.784.522,16	2.573.235,44	3.028.476,59	10.386.234,19	
						*	6.040.112,31	3.514.663,04	5.238.100,81	14.792.876,16	

KV	POLITIKER	H	ANSATZ	POST	UGL	BEZEICHNUNG	JAHR	TILGUNG	KAUTIONEN	ZINSEN	SUMME
64	Bohuslav	1	85888	2601		LANDES-PENSIONISTEN- UND PFLEGEHEIM ZWETTL; INVESTITIONEN KAUTIONEN; INV.RL. MIET- U. PACHTZ.; INV.RL.	2005	369.393,22	110.755,32	314.486,39	794.634,93
			8588889	7020			2006	284.223,54	103.346,05	298.932,00	886.501,59
			8588888				2007	300.397,14	103.346,05	282.769,20	886.506,39
							2008	302.886,68	102.304,43	286.545,20	671.736,31
							2009	319.749,08	102.304,43	249.686,40	671.739,91
							ab 2010	5.134.470,02	1.182.496,98	1.431.775,20	7.748.742,20
			*	6.711.119,68		1.704.553,26		2.844.188,39	11.259.861,33		
64	Bohuslav	1	85871	2601		LANDES-PENSIONISTEN- UND PFLEGEHEIM KLOSTERNEUBURG; INVEST. KAUTIONEN; INV.RL. MIET- U. PACHTZ.; INV.RL.	2005	399.875,10	238.317,82	526.069,06	1.164.261,98
			858719	7020			2006	426.924,70	238.317,82	499.019,46	1.164.261,98
			858719				2007	455.041,16	238.317,82	470.902,99	1.164.261,97
							2008	197.179,04	238.317,82	452.480,32	887.977,18
							2009	216.332,00	238.317,82	433.327,36	887.977,18
							ab 2010	6.788.917,43	3.813.085,12	3.605.632,28	14.207.634,83
			*	8.484.269,43		5.004.674,22		5.987.431,47	19.476.375,12		
64	Bohuslav	1	85875	2601		LANDES-PENSIONISTEN- UND PFLEGEHEIM WIENER NEUSTADT; INVEST. KAUTIONEN; NEUBAU MIET- U. PACHTZ.; NEUBAU	2005	743.919,55	178.684,66	168.382,09	1.090.986,30
			858759	7020			2006	752.554,28	178.684,66	159.747,41	1.090.986,33
			858759				2007	715.001,51	171.158,85	151.040,83	1.037.201,19
							2008	692.650,49	163.633,04	142.955,09	999.238,62
							2009	700.660,51	163.633,04	134.945,05	999.238,60
							ab 2010	11.041.554,92	2.746.669,53	1.213.397,23	15.001.621,68
			*	14.646.341,24		3.602.463,78		1.970.467,70	20.219.272,72		
64	Bohuslav	1	85876	2601		LANDES-PENSIONISTEN- UND PFLEGEHEIM MELK; INVESTITIONEN KAUTIONEN; ZU- UND UMBAU MIET- U. PACHTZ.; ZU- UND UMBAU	2005	433.808,65	107.146,02	96.170,26	637.124,93
			858769	7020			2006	431.323,03	105.659,82	91.082,17	628.065,02
			858769				2007	407.552,96	100.022,97	86.158,52	593.734,45
							2008	399.533,30	97.531,26	81.448,34	578.512,90
							2009	402.835,12	97.268,56	76.806,40	576.910,08
							ab 2010	6.246.208,65	1.589.593,68	688.725,49	8.504.527,82
			*	8.321.261,71		2.097.222,31		1.100.391,18	11.518.875,20		

KV	POLITIKER	H	ANSATZ	POST	UGL	BEZEICHNUNG	JAHR	TILGUNG	KAUTIONEN	ZINSEN	SUMME
64	Bohuslav	1	85878	2601	702	LANDES-PENSIONISTEN- UND PFLEGEHEIM MAUER; INVESTITIONEN KAUTIONEN; INV.RL. MIET- U. PACHTZ.; INV.RL.	2005	129.398,27	0,00	49.969,08	179.367,35
							2006	132.911,10	0,00	46.456,25	179.367,35
							2007	136.266,54	0,00	43.100,81	179.367,35
							2008	139.706,71	0,00	39.660,64	179.367,35
							2009	137.437,80	0,00	36.276,35	173.714,15
							ab 2010	1.473.440,35	0,00	289.395,56	1.762.835,91
		*					2.149.160,77	0,00	504.858,69	2.654.019,46	
64	Bohuslav	1	85879	2601	702	LANDES-PENSIONISTEN- UND PFLEGEHEIM HOCHEGG; INVESTITIONEN KAUTIONEN; INV.RL. MIET- U. PACHTZ.; INV.RL.	2005	83.075,96	23.485,39	72.098,58	178.659,93
							2006	87.003,83	23.485,39	68.170,74	178.659,96
							2007	78.763,32	22.638,68	64.524,43	166.926,43
							2008	67.406,47	21.453,28	61.348,00	150.207,75
							2009	70.895,05	21.453,28	56.059,43	150.207,76
							ab 2010	1.352.934,15	291.407,06	396.631,66	2.040.972,87
		*					1.740.878,78	403.923,08	720.832,84	2.865.634,70	
64	Bohuslav	1	85883	2601	7020	LANDES-PENSIONISTEN- UND PFLEGEHEIM WOLKERSDORF; INV. (REG) KAUTIONEN MIET- UND PACHTZINSE	2005	458.837,17	168.129,92	0,00	626.967,09
							*	458.837,17	168.129,92	0,00	626.967,09

JAHR	TILGUNG	KAUTIONEN	ZINSEN	SUMME
2005	10.114.083,52	3.064.244,75	8.033.784,99	21.212.113,26
2006	9.135.612,97	2.664.109,56	7.033.218,29	18.832.940,82
2007	9.001.567,07	2.644.363,35	6.603.611,84	18.249.542,26
2008	8.512.182,36	2.631.472,52	6.208.397,98	17.352.052,86
2009	8.786.305,59	2.629.024,85	5.813.135,21	17.228.465,65
ab 2010	129.662.638,45	34.745.206,75	38.515.608,88	202.923.454,08
Gesamt	175.212.389,96	48.378.421,78	72.207.757,19	295.798.568,93

Aufstufung der Leasingverbindlichkeiten des Landes Niederösterreich für das Jahr 2004 - Laufende Projekte (vorläufige Berechnung)

LR Dr. BOHUSLAV

KV	POLITIKER	H	ANSATZ	POST	UGL	BEZEICHNUNG	TILGUNG	ZINSEN	SUMME
64	Bohuslav	1	85823	7020	702	LANDES-PENSIONISTEN- UND PFLEGEHEIM WALLSEE; INVESTITIONEN MIET- UND PACHTZ.; INV.RL.	13.288.750,00	1.670.422,41	14.959.172,41
64	Bohuslav	1	85839	7020	702	LANDES-PENSIONISTEN- UND PFLEGEHEIM STOCKERAU; INVESTITIONEN MIET- UND PACHTZ.; INV.RL.	14.118.777,47	1.792.678,15	15.911.455,62
64	Bohuslav	1	85841	7020	702	LANDES-PENSIONISTEN- UND PFLEGEHEIM MAUTERN; INVESTITIONEN MIET- UND PACHTZ.; INV.RL.	9.339.000,00	1.182.924,34	10.521.924,34
64	Bohuslav	1	85855	7020	702	LANDES-PENSIONISTEN- UND PFLEGEHEIM GLOGGNITZ; INVESTITIONEN MIET- UND PACHTZ.; INV.RL.	11.819.800,00	3.803.043,64	15.622.843,64
64	Bohuslav	1	85873	7020	702	LANDES-PENSIONISTEN- UND PFLEGEHEIM TULLN; INVESTITIONEN MIET- UND PACHTZ.; INV.RL.	26.810.691,10	8.519.197,67	35.329.888,77
64	Bohuslav	1	85677	7020	702	LANDES-PENSIONISTEN- UND PFLEGEHEIM WAIHDHOFENTH.; INVESTITIONEN MIET- UND PACHTZ.; INV.RL.	15.318.800,01	1.913.280,82	17.232.080,83
64	Bohuslav	1	85878	7020	702	LANDES-PENSIONISTEN- UND PFLEGEHEIM MAUER; INVESTITIONEN MIET- UND PACHTZ.; INV.RL.	7.266.915,00	2.133.282,66	9.400.197,66
Gesamt							97.962.733,58	21.014.829,69	118.977.563,27

**Sonderfinanzierungsmodell Forderungskauf des Landes Niederösterreich
für das Jahr 2004 - Abgeschlossene Projekte
LR Dr. BOHUSLAV**

JAHR	TILGUNG	ZINSEN	SUMME
2005	7.467,44	3.758,40	11.225,84
2006	7.731,06	3.494,77	11.225,83
2007	8.004,00	3.221,83	11.225,83
2008	8.286,57	2.939,26	11.225,83
2009	8.579,12	2.646,71	11.225,83
ab 2010	77.616,15	9.420,47	87.036,62
Gesamt	117.684,34	25.481,44	143.165,78

BÜRO LANDESRAT CHRISTA KRANZL
NÖ LANDESREGIERUNG
Büroleitung: Mag. Birgit Mandl

ST. PÖLTEN, am 12. April 2005
LANDHAUSPLATZ 1, 3109 ST. PÖLTEN
TEL: 02742/9005-12341 DW; FAX: 13530

Herrn
Landesamtsdirektor
Votr. Hofrat Dr. Werner Seif

- im Hause -

Amt der NÖ Landesregierung

14. APR. 2005

LADI

Bearbeiter

Beilagen 7

Sehr geehrter Herr Hofrat,

bezugnehmend auf Ihr Schreiben vom 11. Jänner 2005 übermittle ich Ihnen im Auftrag von Frau Landesrat Christa Kranzl den Gemeindeförderungsbericht 2004 sowie eine Übersicht der Leasingverbindlichkeiten aus dem Ressort LR Christa Kranzl.

Die Auswertung aller Voranschlagsstellen, die ausschließlich in die Zuständigkeit von Frau LR Kranzl fallen, beinhaltet einen Gesamtbetrag in der Höhe von € 111.520,00, der zur Gänze auf Gemeinden aufgeteilt wurde.

Zusätzlich zur a.o. Auswertung werden entsprechende Ausdrucke vorgelegt für:

Schuldner- und Sozialberatung, Soziale Pflegedienste

Sie beinhaltet einen Gesamtförderungsbetrag von € 886.400,49, der dem Bundesland NÖ als Überregion zugeordnet wurde, da von den kreditverwaltenden Stellen keine konkrete Zuordnung auf Gemeinden möglich war.

Mit freundlichen Grüßen

B. Mandl

Haselsteiner Thomas

Von: Janker Karin, (Büro LR Kranzl)
Gesendet: Donnerstag, 28. April 2005 14:28
An: #LAD1-SE-KL
Cc: Posch Christian

Sehr geehrte Damen, sehr geehrte Herren!

Betrifft: Darstellung der Leasingverbindlichkeiten des Landes und Schuldeinlösungen aus dem Ressort

LR Christa Kranzl

Am 12. April 2005 wurden die Leasingverbindlichkeiten aus dem Ressort LR Christa Kranzl an die Landesamtsdirektion übermittelt. Laut Auskunft der Finanzabteilung liegen keine Schuldeinlösungen aus dem Ressort LR Kranzl vor.

Mit freundlichen Grüßen
i.A. Karin Janker

Büro LR Kranzl
Landhausplatz 1
3109 St. Pölten
Tel: 02742/9005-12342
Mailto: karin.janker@noel.gv.at

Amt der NÖ Landesregierung

28. APR. 2005

LADI - SE - 3071/14

Bearbeiter

Beilagen

Auflistung der Leasingverbindlichkeiten des Landes Niederösterreich für das Jahr 2004 - Abgeschlossene Projekte LR KRANZL

KV	POLITIKER	H	ANSATZ	POST	UGL	BEZEICHNUNG	JAHR	TILGUNG	KAUTIONEN	ZINSEN	SUMME
91	Kranzl	1	21312	2601	710	WALDSCHULE WIENER NEUSTADT; INVESTITIONEN KAUTIONEN; NEUBAU (SCHULE) MIET- U. PACHTZ.; NEUBAU (SCHULE)	2005	61.098,65	27.288,40	44.102,01	132.489,06
							2006	64.219,05	27.288,40	40.981,61	132.489,06
							2007	67.449,62	27.288,40	37.751,04	132.489,06
							2008	70.794,24	27.288,40	34.406,42	132.489,06
							2009	74.256,93	27.288,40	30.943,73	132.489,06
	ab 2010	698.229,72	209.211,06	108.818,43	1.016.259,21						
	*	1.036.048,21	345.653,06	297.003,24	1.678.704,51						
91	Kranzl	1	21321	2601	710	SONDERSCHULEN, SONSTIGE; INVESTITIONEN KAUTIONEN; HINTERBRUEHL, ZU- UND UMBAU MIET- U. PACHTZ.; HINTERBRUEHL, ZU- UND UMBAU	2005	123.415,96	35.440,02	82.999,44	241.855,42
							2006	121.296,53	34.248,79	79.024,62	234.569,94
							2007	125.371,14	34.248,79	74.950,01	234.569,94
							2008	129.548,06	34.248,79	70.773,09	234.569,94
							2009	130.827,69	34.008,00	66.568,23	231.403,92
	ab 2010	2.089.236,62	496.648,37	526.275,02	3.112.160,01						
	*	2.719.696,00	668.842,76	900.590,41	4.289.129,17						
91	Kranzl	1	21321	2601	715	SONDERSCHULEN, SONSTIGE; INVESTITIONEN KAUTIONEN; ALLENTSTEIG, ZU- UND UMBAU MIET- U. PACHTZ.; ALLENTSTEIG, ZU- UND UMBAU	2005	10.016,63	6.696,93	12.144,47	28.858,03
							2006	10.464,35	6.696,93	11.696,75	28.858,03
							2007	10.923,16	6.696,93	11.237,94	28.858,03
							2008	11.393,36	6.696,93	10.767,74	28.858,03
							2009	11.875,22	6.696,93	10.285,88	28.858,03
	ab 2010	288.421,50	113.847,81	88.317,20	490.586,51						
	*	343.094,22	147.332,46	144.449,98	634.876,66						

KV	POLITIKER	H	ANSATZ	POST	UGL	BEZEICHNUNG	JAHR	TILGUNG	KAUTIONEN	ZINSEN	SUMME
83	Kranz	1	43914			LANDES-JUGENDHEIM HOLLABRUNN; INVESTITIONEN	2005	39.385,82	10.424,09	34.731,83	84.541,74
		1	439149	2601	720	KAUTIONEN; MUTTER-KIND-HAUS	2006	32.583,65	9.805,02	33.042,11	75.430,78
		1	439149	7020	720	MIET- U. PACHTZ.; MUTTER-KIND-HAUS	2007	34.340,29	9.805,02	31.285,45	75.430,76
							2008	36.166,52	9.805,02	29.459,22	75.430,76
							2009	38.065,09	9.805,02	27.560,65	75.430,76
							ab 2010	590.028,54	111.123,56	154.064,65	855.216,75
							*	770.569,91	160.767,73	310.143,91	1.241.481,55

JAHR	TILGUNG	KAUTIONEN	ZINSEN	SUMME
2005	233.917,06	79.849,44	173.977,75	487.744,25
2006	228.563,58	78.039,14	164.745,09	471.347,81
2007	238.084,21	78.039,14	155.224,44	471.347,79
2008	247.902,18	78.039,14	145.406,47	471.347,79
2009	255.024,93	77.798,35	135.358,49	468.181,77
ab 2010	3.665.916,38	930.830,80	877.475,30	5.474.222,48
Gesamt	4.869.408,34	1.322.596,01	1.652.187,54	7.844.191,89



Emil SCHABL
LANDESRAT

ST. PÖLTEN, AM 11.4.2005

3109, LANDHAUSPLATZ 1

TELEFON: 02742 / 9005 - 12210

FAX: 02742 / 9005 - 12251

eMail: post.lrschabl@noel.gv.at

GZ: B. Schabl-GR-12/001-2004

An den
LAD – Koordinationsdienst
im Hause

Amt der NÖ Landesregierung

12. APR. 2005
LAD1-SE-3071/14
Bearbeiter *Pesch* Beilagen 1

Sehr geehrte Damen und Herren!

In der Beilage übermittle ich Ihnen die Unterlage, betreffend Resolutionsantrag des NÖ Landtages vom 20. Jänner 1994 – Darlehensaufnahmen der verschiedenen Landesfonds und Leasingverbindlichkeiten des Landes, eine Aufstellung der Leasingverbindlichkeiten des Landes Niederösterreich für das Jahr 2004, die mein Ressort betreffen, zur weiteren Behandlung. Schuldeinlösungen (Forderungskäufe) liegen in meinem Ressort für 2004 keine vor.

Mit freundlichen Grüßen

Beilage

Aufstufung der Leasingverbindlichkeiten des Landes Niederösterreich für das Jahr 2004 - abgeschlossene Projekte LR Schabl

KV	POLITIKER	H	ANSATZ	POST	UGL	BEZEICHNUNG	JAHR	TILGUNG	KAUTIONEN	ZINSEN	SUMME
84	Schabl	1	51201			VORSORGE MEDIZIN, ALLGEMEINE MASSNAHMEN; INVESTITIONEN					
		1	512019	2601	706	KAUTIONEN; RÖNTGengerät	2005	144.676,46	25.480,54	4.259,92	174.416,92
		1	512019	7020	706	MIET- U. PACHTZ.; RÖNTGengerät	2006	58.325,45	10.245,46	1.475,64	70.046,55
							2007	29.993,56	5.144,95	0,00	35.138,51
							232.995,47	40.870,95	5.735,56	279.601,98	
79	Schabl	1	85811			THERMENKLINIKUM MOEDLING; INVESTITIONEN					
		1	858119	2601	701	KAUTIONEN; ALTE OP-ANLAGE, UMBAU	2005	345.545,56	96.391,37	212.372,40	654.309,33
		1	858119	7020	701	MIET- U. PACHTZ.; ALTE OP-ANLAGE, UMBAU	2006	361.828,36	96.391,37	196.089,60	654.309,33
							2007	378.685,96	96.391,37	179.232,00	654.309,33
							2008	396.138,76	96.391,37	161.779,20	654.309,33
							2009	414.207,16	96.391,37	143.710,80	654.309,33
							ab 2010	3.414.358,82	666.706,98	445.473,60	4.526.539,40
							5.310.764,62	1.148.663,83	1.338.657,60	7.798.086,05	
79	Schabl	1	85811			THERMENKLINIKUM MOEDLING; INVESTITIONEN					
		1	858119	2601	703	KAUTIONEN; KRANKENPFLEGEAKADEMIE	2005	71.337,60	0,00	56.414,40	127.752,00
		1	858119	7020	703	MIET- U. PACHTZ.; KRANKENPFLEGEAKADEMIE	2006	74.163,60	0,00	53.589,60	127.753,20
							2007	77.101,20	0,00	50.652,00	127.753,20
							2008	80.155,20	0,00	47.598,00	127.753,20
							2009	83.329,20	0,00	44.422,80	127.752,00
					ab 2010	1.165.971,60	0,00	239.314,80	1.405.286,40		
							1.552.058,40	0,00	491.991,60	2.044.050,00	

KV	POLITIKER	H	ANSATZ	POST	UGL	BEZEICHNUNG	JAHR	TILGUNG	KAUTIONEN	ZINSEN	SUMME
79	Schabl	1	85811	2601	704	THERMENKLINIKUM MOEDLING; INVESTITIONEN KAUTIONEN; UNFALLERSTVERSORGUNG MIET- U. PACHTZ.; UNFALLERSTVERSORGUNG	2005	102.336,07	30.413,94	50.709,60	183.459,61
							2006	107.236,87	30.413,94	45.807,60	183.458,41
							2007	93.681,25	29.025,29	41.426,40	164.132,94
							2008	84.657,12	28.033,40	37.392,00	150.082,52
							2009	88.833,12	28.033,40	33.216,00	150.082,52
							ab 2010	741.423,98	193.897,68	102.963,60	1.038.285,26
							*	1.218.168,41	339.817,65	311.515,20	1.869.501,26
							2005	819.630,82	141.533,32	470.395,20	1.431.559,34
							2006	855.518,02	141.533,32	434.508,00	1.431.559,34
							2007	892.707,22	141.533,32	397.317,60	1.431.558,14
2008	931.245,22	141.533,32	358.780,80	1.431.559,34							
2009	971.181,22	141.533,32	318.844,80	1.431.559,34							
ab 2010	7.935.152,64	978.938,80	989.515,20	9.903.606,64							
*	12.405.435,14	1.686.605,40	2.969.361,60	17.061.402,14							
79	Schabl	1	85812	2601	709	DONAUKLINIKUM TULLN; INVESTITIONEN KAUTIONEN; NEUBAU MIET- U. PACHTZ.; NEUBAU	2005	1.614.394,55	0,00	795.187,87	2.409.582,42
							2006	1.672.947,72	0,00	736.634,70	2.409.582,42
							2007	1.733.624,58	0,00	675.957,84	2.409.582,42
							2008	1.796.502,16	0,00	613.080,26	2.409.582,42
							2009	1.861.660,26	0,00	547.922,15	2.409.582,41
							ab 2010	9.249.215,08	0,00	1.604.636,34	10.853.851,42
							*	17.928.344,35	0,00	4.973.419,16	22.901.763,51
							2005	2.190.569,47	496.118,76	1.353.033,10	4.039.721,33
							2006	2.238.420,05	486.823,76	1.256.782,14	3.982.025,95
							2007	1.853.546,05	445.107,97	1.175.362,40	3.474.016,42
2008	1.320.157,51	399.718,87	1.113.988,55	2.833.864,93							
2009	1.383.698,10	399.718,87	1.050.447,94	2.833.864,91							
ab 2010	24.478.754,41	5.271.808,76	7.130.998,71	36.881.561,88							
*	33.465.145,59	7.499.296,99	13.080.612,84	54.045.055,42							
79	Schabl	1	85813	2601	712	LANDES-KRANKENANSTALT GRIMMENSTEIN; INVESTITIONEN KAUTIONEN; NEUBAU MIET- U. PACHTZ.; NEUBAU	2005				
							2006				
							2007				

KV	POLITIKER	H	ANSATZ	POST	UGL	BEZEICHNUNG	JAHR	TILGUNG	KAUTIONEN	ZINSEN	SUMME
79	Schabl	1	85915	2601	715	OSTARRICHLINIKUM AMSTETTEN; INVESTITIONEN KAUTIONEN; NEUBAU DER ANSTALTSKÜCHE MIET- U. PACHTZ.; NEUBAU DER ANSTALTSKÜCHE	2005	421.964,15	66.926,40	238.864,45	727.755,00
		1	859159	7020	715		2006	435.957,71	66.627,63	220.807,57	723.392,91
		1	859159				2007	454.669,50	66.627,63	202.095,78	723.392,91
							2008	474.059,96	66.627,63	182.705,33	723.392,92
							2009	494.153,70	66.627,63	162.611,59	723.392,92
							ab 2010	4.086.373,14	466.393,41	510.983,83	5.063.750,38
						*	6.367.178,16	799.830,33	1.518.068,55	8.685.077,04	

JAHR	TILGUNG	KAUTIONEN	ZINSEN	SUMME
2005	5.710.454,68	856.864,33	3.181.236,94	9.748.555,95
2006	5.804.397,78	832.035,48	2.945.694,85	9.582.128,11
2007	5.514.009,32	783.830,53	2.722.044,02	9.019.883,87
2008	5.082.915,93	732.304,59	2.515.324,14	8.330.544,66
2009	5.297.062,76	732.304,59	2.301.176,08	8.330.543,43
ab 2010	51.071.249,67	7.577.745,63	11.023.886,08	69.672.881,38
Gesamt	78.480.090,14	11.515.085,15	24.689.362,11	114.684.537,40

**Auflistung der Leasingverbindlichkeiten des Landes Niederösterreich
für das Jahr 2004 - Laufende Projekte (vorläufige Berechnung)**

LR Schabl

KV	POLITIKER	HA	ANSATZ	POST	UGL	BEZEICHNUNG	TILGUNG	ZINSEN	SUMME
84	Schabl	1	51401	7020	701	TBC FUERSORGE UND UMWELTHYGIENE MIET- UND PACHTZ.; ROENTGENZUG	1.100.688,66	109.591,74	1.210.280,40
79	Schabl	1	85812	7020	714	DONAUKLINIKUM TULLN; INVESTITIONEN MIET- UND PACHTZ.; ZU- UND UMBAU	70.022.910,00	24.256.457,58	94.279.367,58
Gesamt							71.123.598,66	24.366.049,32	95.489.647,98

AMT DER NIEDERÖSTERREICHISCHEN LANDESREGIERUNG

Gruppe Finanzen

Abteilung Wohnungsförderung

Postanschrift 3109 St. Pölten, Landhausplatz 1

Amt der Niederösterreichischen Landesregierung, 3109



Amt der NO Landesregierung

17. JAN. 2005

Handwritten file number: LAD1-SE-3071/13
Handwritten signature: Hofbauer

LAD1

Haus 3

Beilagen

F2-O-510/44-05

Bürgerservice-Telefon 02742-9005-9005
In Verwaltungsfragen für Sie da. Natürlich auch außerhalb
der Amtsstunden: Mo-Fr 07:00-19:00, Sa 07:00-14:00 Uhr

Kennzeichen (bei Antwort bitte angeben)

Bezug

LAD1-SE-3071/013-2005

Bearbeiter

Hofbauer

(0 27 42) 9005

Durchwahl

14804

Datum

14. Jän. 2005

Betrifft

Darlehensaufnahmen des Wohnbauförderungsfonds für das Bundesland Niederösterreich,
Bericht 2004 an den Landtag

Dem Landtagsbeschluß vom 20. Jänner 1994 entsprechend wird berichtet, daß
mit Stichtag 31.12.2004 keine Aushaftungen aus Darlehensaufnahmen des
Wohnbauförderungsfonds existieren.

Auch Leasingverbindlichkeiten wurden vom Wohnbauförderungsfonds nicht eingegangen.

(Mag. Frank)

NÖ AMTSHAFTUNGS AUSGLEICHSFONDS BEIM
AMT DER NIEDERÖSTERREICHISCHEN LANDESREGIERUNG
Gruppe Innere Verwaltung
Abteilung Gemeinden
Postanschrift 3109 St. Pölten, Landhausplatz 1
Amt der Niederösterreichischen Landesregierung, 3109



An die
Abteilung Landesamtsdirektion

Bürgerservice-Telefon 02742-9005-9005
In Verwaltungsfragen für Sie da. Natürlich auch außerhalb
der Amtsstunden: Mo-Fr 07:00-19:00, Sa 07:00-14:00 Uhr

Amt der NÖ Landesregierung

IVW3-ALLG-3000201/012-2005

Beilagen

Kennzeichen (bei Antwort bitte angeben)

19. JAN. 2005
LADI - SE - 3071/13
Zu Bearbeiter Posch Beilagen
(0 27 42) 9005
Durchwahl 12615 Datum 17. Jänner 2005

Bezug Bearbeiter
LAD-SE-3071/013-2005 Schleritzko

Betrifft
Darlehensaufnahmen der verschiedenen Landesfonds; Bericht 2004 an den Landtag

Zum do. Ersuchen vom 11. Jänner 2005 wird mitgeteilt, dass vom
NÖ Amtshaftungsausgleichsfonds keine Darlehen in Anspruch genommen werden. Der
Stand zum 31. Dezember 2004 beträgt daher Null.

Der Stellvertreter der Leiterin
des NÖ Amtshaftungsausgleichsfonds
Dr. S c h i l k
votr. Hofrat


elektronisch unterfertigt

AMT DER NIEDERÖSTERREICHISCHEN LANDESREGIERUNG

Gruppe Innere Verwaltung

Abteilung Feuerwehr und Zivilschutz

Postanschrift 3430 Tulln, Minoritenplatz 1

Amt der Niederösterreichischen Landesregierung, 3430

Abteilung Landesamtsdirektion

Amt der NÖ Landesregierung

- 9. MRZ. 2005

LADI

Bearbeiter

Beilagen

Beilagen

IVW4-K-2651/005-2005

Kennzeichen (bei Antwort bitte angeben)

Bezug

LAD1-SE-3071/013-2005

v. 11.01.2005

Bearbeiter

Lampeitl

(0 27 42) 9005

Durchwahl

13153

Datum

09. März 2005

Betrifft


Darlehensaufnahmen der verschiedenen Landesfonds; Bericht 2004 an den Landtag;
NÖ Einsatzopferfonds

Zu Ihrem Schreiben vom 11. Jänner 2005 gibt die Abteilung für Feuerwehr und Zivilschutz bekannt, dass seitens des NÖ Einsatzopferfonds **kein Darlehen** aufgenommen wurde.

Dr. Schlichtinger

elektronisch unterfertigt

**NÖ Schul- und Kindergartenfonds beim
AMT DER NIEDERÖSTERREICHISCHEN LANDESREGIERUNG
Gruppe Kultur, Wissenschaft und Unterricht - Abteilung Schulen
Postanschrift 3109 St. Pölten, Landhausplatz 1**



Amt der Niederösterreichischen Landesregierung, 3109

Amt der NÖ Landesregierung

An die
Abteilung
Landesamtsdirektion/Sekretariat

16. FEB. 2005

Handwritten: LAD1 - SE-3071/13
Bearbeiter: *Posch* Beilagen

Beilagen

K4-KU-1117/128

Bei Antwort bitte Kennzeichen angeben

Bezug	Bearbeiter	(0 27 42) 9005	Datum
LAD1-SE-3071/013-2005	Martin Fischer	Durchwahl 13229	15. Feb. 2005

Betrifft

Darlehensaufnahme des NÖ Schul- und Kindergartenfonds;
Bericht an den Landtag

Folgende Zahlen über den Stand 31. Dezember 2004 können genannt werden:

Schuldenstand (Rückzahlungsverpflichtung des Fonds) € 78.063.856,83

Gegebene Darlehen (Rückflüsse von Gemeinden und Schulgemeinden) € 119.696.325,58

Differenz daher € 41.632.468,75

Um Kenntnisnahme wird ersucht.

Für den Fonds

Landeshauptmannstellvertreter

AMT DER NIEDERÖSTERREICHISCHEN LANDESREGIERUNG
Gruppe Land- und Forstwirtschaft - Abteilung Landwirtschaftsförderung
 Postanschrift 3109 St. Pölten, Landhausplatz 1

Amt der Niederösterreichischen Landesregierung, 3109

LAD1 Sekretariat

Amt der NÖ Landesregierung

23. MRZ 2005
 LAD1 - SE - 3071/13
 Bearbeiter *Posch* Beilagen 1

LF3-F-2/020-2005

Beilagen
1

Kennzeichen (bei Antwort bitte angeben)

Bezug

LAD1-SE-3071/013-2005
 und LAD1-SE-3071/014-
 2005

Bearbeiter

Justin Mader

(0 27 42) 9005

Durchwahl

13433

Datum

23. März 2005

Betrifft

Darlehensaufnahmen/Leasingverbindlichkeiten der verschiedenen Landesfonds;
 Bericht 2004 an den Landtag

Zum oben angeführten Betreff wird zu den **Leasingsverbindlichkeiten** des NÖ Idw.
 Förderungsfonds eine Leermeldung abgegeben.

Betreffend den **Darlehensaufnahmen** des NÖ Idw. Förderungsfonds wird auf die
 Angaben in der Beilage verwiesen.

Ergeht an:

1. Büro LR Plank

Dr. G e l l n e r
 Abteilungsleiterstellvertreter

elektronisch unterfertigt

Es wird die Liste über die Haftungen des NÖ Ldw. Förderungsfonds vorgelegt.

Haftungen des Landes Niederösterreich gemäß § 1356 bzw. § 1357 ABGB für Darlehen, die vom NÖ Landwirtschaftlichen Förderungsfonds für das Güterwegsonderprogramm, Landwirtschaftliche Siedlungsverfahren sowie landw. Förderungsmaßnahmen-BSE-Hilfe, für Maßnahmen des ÖPUL's und für die Investitionsförderung aufgenommen wurden:

Landtagsbeschluss	Vom Landtag genehmigter Höchstbetrag	Hievon in Anspruch genommen	Stand des Haftungskapitals mit 31.12.2004
	in €	in €	in €
Güterwegsonderprogramm:			
11.7.1991	90.186.987,20	80.140.991,94	53.378.337,65
Landwirtschaftliches Siedlungsverfahren sowie landw. Förderungsmaßnahmen, BSE-Hilfe:			
16.12.1976	18.168.208,54	845.408,31	0,00
davon Erweiterung auf Maßnahmen des ÖPUL's:			
12.12.1996	20.48.393,57	13.304.942,48	0,00
davon Investitionsförderungsdarlehen:			
29.06.2000	14.825.258,17	14.825.258,17	13.017.003,69

Es wird darauf hingewiesen, dass die Angaben lediglich vorläufigen Charakter haben, da der Rechnungsabschluss des NÖ Ldw. Förderungsfonds erst von den zuständigen Gremien genehmigt werden muss.

AMT DER NIEDERÖSTERREICHISCHEN LANDESREGIERUNG


Gruppe Wirtschaft Sport und Tourismus

Abteilung Wirtschaftsförderung

Postanschrift 3109 St. Pölten, Landhausplatz 1

Amt der Niederösterreichischen Landesregierung, 3109

Amt der NÖ Landesregierung



26. JAN. 2005

LADI

-SE-3071/13

Bearbeiter

Beilagen

LADI Sekretariat/

Bürgerservice-Telefon 02742-9005-9005

 In Verwaltungsfragen für Sie da. Natürlich auch außerhalb
 der Amtsstunden: Mo-Fr 07:00-19:00, Sa 07:00-14:00 Uhr

Beilagen

WST2-A-299/004-2005

Kennzeichen (bei Antwort bitte angeben)

Bezug

LAD1-SE-3071/013

Bearbeiter

Bittner

(0 27 42) 9005

Durchwahl

16145

Datum

24. Jänner 2005

Betrifft

Darlehensaufnahmen der verschiedenen Landesfonds;

Bericht 2004 an den Landtag

Der NÖ Wirtschaftsförderungs- und Strukturverbesserungsfonds hat im Jahr 2004 keine Darlehen aufgenommen.

Mit freundlichem Gruß

NÖ Landesregierung

Im Auftrage

Mag. Kr ä f t n e r

Abteilungsleiter-Stv.

elektronisch unterfertigt

AMT DER NIEDERÖSTERREICHISCHEN LANDESREGIERUNG
Gruppe Wirtschaft, Sport, Tourismus - Abteilung Tourismus und Berufsschulen
Außenstelle Baden, Postanschrift 2500 Baden, Schwartzstraße 50
Amt der Niederösterreichischen Landesregierung, 2500



Amt der NÖ Landesregierung

An die

Abteilung Landesamtsdirektion

16. FEB. 2005
LADI - SE - 3071/13
Bearbeiter *Beck* Beilagen

WST3-A-76/1552-2005

Beilagen

Bürgerservice-Telefon 02742-9005-9005
In Verwaltungsfragen für Sie da. Natürlich auch außerhalb
der Amtsstunden: Mo-Fr 07:00-19:00, Sa 07:00-14:00 Uhr

Kennzeichen (bei Antwort bitte angeben)

Bezug
LAD1-SE-3071/013-2005

Bearbeiter
Fischer

(02252) 9025
Durchwahl
11422

Datum
15. Februar 2005

Betrifft

Darlehensaufnahmen der verschiedenen Landesfonds; Bericht 2004 an den Landtag

Die Verbindlichkeiten aus Darlehen beim NÖ Fremdenverkehrsförderungsfonds betragen per 31.12.2004 € 94.997,91.

Zusammensetzung:

Darlehen aus „Gemeinsamer Kreditaktion“


Bundesanteil	€ 6.627,76
Wirtschaftskammer NÖ	€ 88.370,15
	€ 94.997,91

Die ausgewiesenen Darlehen betreffen die für die „Gemeinsame Kreditaktion“ bereitgestellten Mittel des Bundes und der Wirtschaftskammer NÖ.

Mag. **Bartmann**
Abteilungsleiter-Stv.

elektronisch unterfertigt

AMT DER NIEDERÖSTERREICHISCHEN LANDESREGIERUNG
Gruppe Wasser – Abteilung Siedlungswasserwirtschaft
Postanschrift 3109 St. Pölten, Landhausplatz 1



Amt der Niederösterreichischen Landesregierung, 3109

«Postalische Adresse»

Amt der NÖ Landesregierung

21. APR. 2005

LADI - SE - 3071/13
Bearbeiter *Pösch* Beilagen

Beilagen

WA4-WWF-103/247-2005

Kennzeichen (bei Antwort bitte angeben)

Bezug
LAD1-SE-3071/013

Bearbeiter
Überlacker

(0 27 42) 9005
14074

Datum
04. Februar 2005

Betrifft

Darlehensaufnahme der verschiedenen Landesfonds;
Bericht 2004 an den Landtag

Bezugnehmend auf die Anfrage vom 11. Jänner 2005 erlaubt sich die Abteilung Siedlungswasserwirtschaft folgendes zu berichten:

Gemäß § 4 a (1) Z.2 des NÖ Wasserwirtschaftsfondsgesetzes, LGBl. 1300, idgF, ist der NÖ Wasserwirtschaftsfonds berechtigt, Darlehen aufzunehmen. Aufgrund der zitierten gesetzlichen Bestimmung ist der Fonds ermächtigt, für Förderungen, die über die gemäß § 4a (1) Z.1 des NÖ Wasserwirtschaftsfondsgesetzes, LGBl. 1300, idgF, zugeführten Landes- und Bedarfszuweisungsmittel hinausgehen, ein Darlehen bis zu einer Höhe von EUR 70.565.321,98 aufzunehmen.

Der NÖ Landtag hat in seiner Sitzung vom 15. Dezember 1994 die Übernahme der Haftung für diesen Darlehensbetrag zuzüglich der kapitalisierten Zinsen beschlossen.

Der Gesamtdarlehensbetrag in der Höhe von EUR 70.565.321,98 wurde seitens des NÖ Wasserwirtschaftsfonds in Anspruch genommen und beträgt der Stand des Haftungskapitals per 31. Dezember 2004 **EUR 66.053.849,48.**

Weiters wurde im Jahr 1996 ein Darlehen in der Höhe von EUR 2.747.033,13, um die im Voranschlag 1996 enthaltenen Bedarfszuweisungsmittel voll ausschöpfen zu können, aufgenommen.

Der NÖ Landtag hat in seiner Sitzung vom 25. April 1996 die Übernahme der Haftung für diesen Darlehensbetrag beschlossen.

Der Stand des Haftungskapitals per 31. Dezember 2004 betrug **EUR 1.770.657,43**.

Die aushaftende Gesamtsumme für die oben genannten und erläuterten Darlehen betrug per 31. Dezember 2004 insgesamt **EUR 67.824.506,91**.

«Abschriftsklausel»«**Abschrift**»«TL»«Weitere_Abschriften»

Mit freundlichen Grüßen

Dipl.-Ing. H o f m a n n

Abteilungsleiter

elektronisch unterfertigt

AMT DER NIEDERÖSTERREICHISCHEN LANDESREGIERUNG

Gruppe Gesundheit und Soziales

Abteilung Sanitäts- und Krankenanstaltenrecht

Postanschrift 3109 St. Pölten, Landhausplatz 1

Amt der Niederösterreichischen Landesregierung, 3109

Christian Posch
LAD1 Sekretariat**Amt der NÖ Landesregierung**

17. JAN. 2005

Bürgerservice-Telefon 02742-9005-9005In Verwaltungsfragen für Sie da. Natürlich auch außerhalb
der Amtsstunden: Mo-Fr 07:00-19:00, Sa 07:00-14:00 Uhr

LADI-SE-3071/12

Bearbeiter *Posch* Beilagen

Beilagen

GS4-FIN-1/055-2005

Kennzeichen (bei Antwort bitte angeben)

Bezug

LAD1-SE-3071/013

Bearbeiter

Kamtner

(0 27 42) 9005

Durchwahl

12932

Datum

Betrifft


Darlehensaufnahme der Landesfonds, Bericht 2004 an den Landtag, um Stellungnahme

Leermeldung (NÖGUS)

Kamtner

elektronisch unterfertigt

AMT DER NIEDERÖSTERREICHISCHEN LANDESREGIERUNG
Gruppe Gesundheit und Soziales
Abteilung Sozialhilfe
Postanschrift 3109 St. Pölten, Landhausplatz 1
Amt der Niederösterreichischen Landesregierung, 3109



Amt der NÖ Landesregierung

LAD1 Sekretariat

14. JAN. 2005

Zu LAD1 - SE - 3071/13
Bearbeiter *Posch* Beilagen

GS5-A-86/012-2005

Beilagen

Bürgerservice-Telefon 02742-9005-9005
In Verwaltungsfragen für Sie da. Natürlich auch außerhalb
der Amtsstunden: Mo-Fr 07:00-19:00, Sa 07:00-14:00 Uhr

Kennzeichen (bei Antwort bitte angeben)

Bezug: LAD1-SE-3071/013-2005
Bearbeiter: Spazierer

(0 27 42) 9005
Durchwahl: 16349
Datum: 14. Jänner 2005

Betrifft

Darlehensaufnahmen der verschiedenen Landesfonds; Bericht 2004 an den Landtag

Die Abteilung Sozialhilfe berichtet für den „NÖ Fonds zur Förderung von Behinderten-
einrichtungen“, dass dieser Fonds keine Darlehen aufgenommen hat und keine Leasing-
verbindlichkeiten hat.

Ergeht an:

1. Büro LR Bohuslav

mit dem Ersuchen um Kenntnisnahme

NÖ Landesregierung
Im Auftrage
Spazierer
Abteilungsleiter-Stellvertreter

elektronisch unterfertigt