



Der
Rechnungshof

Reihe Einkommen
2004/1

Bericht

gemäß Art 1 § 8
Bezügebegrenzungsgesetz,
BGBl. I Nr. 64/1997

für die Jahre
2002 und 2003

Auskünfte

Rechnungshof

1030 Wien, Dampfschiffstraße 2

Telefon (00 43 1) 711 71 - 8466

Fax (00 43 1) 712 49 17

E-Mail presse@rechnungshof.gv.at

Impressum

Herausgeber:

Rechnungshof

1030 Wien, Dampfschiffstraße 2

<http://www.rechnungshof.gv.at>

Redaktion und Grafik:

Rechnungshof

Druck:

Wiener Zeitung Digitale Publikationen GmbH

Herausgegeben:

Wien, im Dezember 2004

Bericht

gemäß Art 1 § 8

Bezügebegrenzungsgesetz

BGBL. I Nr. 64/1997

für die Jahre 2002 und 2003

Präambel	Gesetzesauftrag	I
	Maßnahmen zur Vollziehung des Gesetzesauftrages gemäß Art 1 § 8 Abs 3 des Bezügebegrenzungsgesetzes	
	Grundsätzliches	I
	Datensammlung	II
	Vorkehrungen zur Rechtsdurchsetzung	III
	Ausblick	IV
	Bericht über die durchschnittlichen Einkommen gemäß Art 1 § 8 Abs 4 des Bezügebegrenzungsgesetzes	
	Allgemeines	IV
	Umfang und Erhebung der Daten	V
	Inhalt des Berichtes	V
	Vorlage	V
Anlage	Vorwort	3
	Abkürzungsverzeichnis	4
	Zusammenfassung – Executive Summary	5
	Inhaltsverzeichnis	7
	1. Einleitung	11
	2. Methode	13
	3. Hauptergebnisse	27
	4. Übersichtstabellen	51
	5. Statistischer Annex	167
	6. Technischer Annex	371

Präambel

Gesetzesauftrag

- 1 Der Nationalrat beschloss in seiner Sitzung vom 15. Mai 1997 das Bezügebegrenzungsgesetz (BGBl. I Nr. 64/1997), dessen Art. 1 das Bundesverfassungsgesetz über die Begrenzung von Bezügen öffentlicher Funktionäre zum Gegenstand hat.

Gemäß Art. 1 § 8 Abs. 1 in Verbindung mit § 8 Abs. 3 des Bezügebegrenzungsgesetzes hat der Rechnungshof – jedes zweite Jahr – dem Nationalrat, dem Bundesrat und den Landtagen über die Bezüge oder Ruhebezüge von Personen, die diese von einem der Kontrolle des Rechnungshofes unterliegenden Rechtsträger beziehen und die jährlich höher als 14-mal 80 % des monatlichen Ausgangsbetrages (gemäß Art. 1 § 1 des Bezügebegrenzungsgesetzes) sind, auf der Grundlage von Mitteilungen dieser Rechtsträger zu berichten. Die Grenzbeträge, bei deren Übersteigen über die vorstehend angeführten Personen und ihre (Ruhe)bezüge zu berichten ist, belaufen sich für das Jahr 1998 auf 1.120.000 ATS (81.393,57 EUR), für 1999 auf 1.127.486 ATS (81.937,60 EUR), für 2000 auf 1.130.868 ATS (82.183,38 EUR) und für 2001 auf 1.138.788 ATS (82.758,95 EUR). Die Grenzbeträge für das Jahr 2002 lauten auf 83.545,56 EUR, für das Jahr 2003 auf 84.212,52 EUR und für das Jahr 2004 auf 84.844,62 EUR.

Überdies hat der Rechnungshof gemäß Art. 1 § 8 Abs. 4 des Bezügebegrenzungsgesetzes über die durchschnittlichen Einkommen einschließlich der Sozial- und Sachleistungen der gesamten Bevölkerung – nach Branchen, Berufsgruppen und Funktionen getrennt – zu berichten; solange die hierfür erforderlichen statistischen Daten nicht zur Verfügung stehen, ist dieser Bericht aufgrund von Gutachten von Sachverständigen zu erstatten.

Maßnahmen zur Vollziehung des Gesetzesauftrages gemäß Art. 1 § 8 Abs. 3 des Bezügebegrenzungsgesetzes

Grundsätzliches

- 2.1 Bereits im unmittelbaren Anschluss an die Beschlussfassung des Bezügebegrenzungsgesetzes durch den Nationalrat setzte der Rechnungshof eine Arbeitsgruppe ein, die sich eingehend mit den Fragen der Vollziehung des Bezügebegrenzungsgesetzes befasste. Der Rechnungshof kontaktierte diesbezüglich auch den Verfassungsdienst des Bundeskanzleramtes und das Bundesministerium für Finanzen. Diese Maßnahmen wurden im Jahre 1998 weitergeführt; am 16. November 1998 fand eine von der Verbindungsstelle der Bundesländer initiierte Sitzung

Maßnahmen zur Vollziehung des Gesetzauftrages gemäß Art. 1 § 8 Abs. 3 des Bezügebegrenzungsgesetzes

in Linz statt, die – im Beisein von Vertretern des Verfassungsdienstes des Bundeskanzleramtes und des Rechnungshofes – der Beratung von Grundsatzfragen der Vollziehung des Bezügebegrenzungsgesetzes gewidmet war.

Bei einer im April 1999 beim Verfassungsdienst des Bundeskanzleramtes stattgefundenen Besprechung wurden grundlegende Fragen wie etwa der Inhalt des Berichtes, die Prüfungszuständigkeit des Rechnungshofes – im Sinne des Bezügebegrenzungsgesetzes – für Gemeinden mit weniger als 20.000 Einwohnern sowie der Bezugsbegriff erörtert. Aufgrund zahlreicher Anfragen hat der Rechnungshof Ende September 1999 eine Informationsveranstaltung, an der rd. 100 Mitarbeiter verschiedener Rechtsträger des Bundes-, Landes- und Gemeindebereiches teilnahmen, abgehalten.

Eine weitere Sitzung zur Erörterung grundlegender Fragen fand über Initiative der Verbindungsstelle der Bundesländer Ende Dezember 1999 in Linz statt, an der Vertreter des Verfassungsdienstes des Bundeskanzleramtes und des Rechnungshofes teilnahmen.

Datensammlung

2.2 Von den der Kontrolle des Rechnungshofes unterliegenden Rechtsträgern kamen bis zum bundesverfassungsgesetzlich vorgegebenen Termin 31. März 2000 für den Bericht über die Jahre 1998 und 1999 nur rd. 1.300 ihrer Mitteilungspflicht ordnungsgemäß nach. Um die Berichterstattung gemäß Art. 1 § 8 Abs. 3 des Bezügebegrenzungsgesetzes zu gewährleisten, hat der Rechnungshof säumige Rechtsträger schriftlich gemahnt. Daraufhin kamen bis zum 30. August 2000 insgesamt rd. 6.400 Rechtsträger ihrer Mitteilungspflicht nach.

Für den Bericht über die Jahre 2000 und 2001 haben bis zu dem bundesverfassungsgesetzlich vorgegebenen Termin 31. März 2002 rd. 3.000 Rechtsträger gemeldet. Nach der schriftlichen Mahnung säumiger Rechtsträger kamen bis 31. Oktober 2002 insgesamt rd. 5.900 Rechtsträger ihrer Meldepflicht nach.

Andererseits erstatteten jedoch zahlreiche Rechtsträger nur anonyme Meldungen, denen die Namen der betroffenen Personen und somit die ihnen zuzuordnenden Bezüge oder Ruhebezüge nicht zu entnehmen waren; dieses Datenmaterial war damit einer Auswertung nicht zugänglich und für die Berichterstattung in Entsprechung der bundesverfassungsgesetzlichen Vorgaben ungeeignet. Soweit sich Rechtsträger weigerten, ihrer Mitteilungspflicht ordnungsgemäß nachzukommen, begründeten sie dies mit datenschutzrechtlichen Erwägungen bzw. mit mangelnder EU-Konformität der die Bezüge oder Ruhebe-

Maßnahmen zur Vollziehung des Gesetzauftrages gemäß Art. 1 § 8 Abs. 3 des Bezügebegrenzungsgesetzes

züge namentlich zuzuordnenden – also nicht anonymisierten – Meldung.

Verschiedentlich wurde die Prüfungszuständigkeit des Rechnungshofes oder die Mitteilungspflicht nach Art. 1 § 8 Abs. 1 des Bezügebegrenzungsgesetzes in Abrede gestellt.

Vorkehrungen zur Rechtsdurchsetzung

2.3 Insoweit die betroffenen Rechtsträger – nach Verstreichen einer angemessenen Nachfrist – ihrer Mitteilungspflicht nicht entsprochen haben, hat der Rechnungshof gemäß Art. 1 § 8 Abs. 1 letzter Satz des Bezügebegrenzungsgesetzes nach Maßgabe des jeweiligen Rechtsträgertypus (z.B. Bundesland, Unternehmung, Gemeinde mit weniger als 20.000 Einwohnern usw.) in mehreren Fällen von seinem Einschaurecht in die betreffenden Unterlagen an Ort und Stelle Gebrauch gemacht.

In den Fällen, in denen dem Rechnungshof die Einschau durch die Rechtsträger verweigert wird, ist der Verfassungsgerichtshof anzurufen, der gemäß Art. 126a des Bundes-Verfassungsgesetzes zur Klärung von Meinungsverschiedenheiten über die Auslegung von gesetzlichen Bestimmungen, die die Zuständigkeit des Rechnungshofes regeln, berufen ist.

Mit Mitte Oktober 2000 wurden vom Rechnungshof insgesamt acht derartige Verfahren beim Verfassungsgerichtshof anhängig gemacht. Von diesen acht Verfahren legte der Verfassungsgerichtshof im Dezember 2000 sieben Verfahren dem Gerichtshof der Europäischen Gemeinschaften (EuGH) vor – mit dem Ersuchen um Vorabentscheidung darüber, ob gemeinschaftsrechtliche Vorschriften, insbesondere jene über den Datenschutz, so auszulegen sind, dass sie einer nationalen Regelung im Sinne des Art. 1 § 8 Abs. 3 des Bezügebegrenzungsgesetzes entgegenstehen. Hinsichtlich der Verweigerung der Auskunftspflicht über die Jahre 2000 und 2001 wurden vom Rechnungshof im Jahr 2002 vier weitere Verfahren beim Verfassungsgerichtshof anhängig gemacht.

Der EuGH hat im Mai 2003 entschieden, dass die gemeinschaftsrechtlichen Vorschriften über den Datenschutz dem Art. 1 § 8 Abs. 3 des Bezügebegrenzungsgesetzes nicht entgegenstehen, „sofern erwiesen ist, dass die Offenlegung – die nicht nur die Höhe der Jahreseinkommen der Beschäftigten von der Kontrolle des Rechnungshofes unterliegenden Rechtsträgern betrifft, wenn diese Einkommen einen bestimmten Betrag überschreiten, sondern auch die Namen der Bezieher dieser Einkommen umfasst – im Hinblick auf das vom Verfassungsgesetzgeber verfolgte Ziel der ordnungsgemäßen Verwaltung der öffentlichen

Bericht über die durchschnittliche Einkommen gemäß Art. 1 § 8 Abs. 4 des Bezügebegrenzungsgesetzes

Mittel notwendig und angemessen ist, was die vorlegenden Gerichte zu prüfen haben.“

Der Verfassungsgerichtshof legte im November 2003 die Erkenntnisse betreffend Prüfungsverweigerungen des ORF (KR 1/00-33), der Wirtschaftskammer Steiermark (KR 3/00-33) und des Landes Niederösterreich (KR 4/00-33) vor.

In diesen Erkenntnissen kommt der Verfassungsgerichtshof zu dem Schluss, „dass die differenziert ausgestalteten Berichtspflichten über die Ergebnisse der Gebarungsprüfung ausreichend sind, um eine ordnungsgemäße und effiziente Mittelverwendung sicherzustellen, und dass eine darüber hinausgehende namentliche Offenlegung der Bezüge für das vom Europäischen Gerichtshof anerkannte Ziel nicht notwendig und angemessen ist.

Die unmittelbar anwendbaren (...) Bestimmungen der Datenschutz-Richtlinie stehen daher der Anwendung jener Bestimmungen des § 8 BezBegrBVG entgegen, die eine namentliche Offenlegung der Bezüge und der Beschaffung von Daten zu diesem Zweck ermöglichen. Diesen Anwendungsvorrang des Gemeinschaftsrechts hat auch der Verfassungsgerichtshof wahrzunehmen, weshalb das Begehren des Rechnungshofes, soweit es darauf gerichtet ist, eine Einschau zum Zweck der namentlichen Einkommensberichterstattung gemäß § 8 Abs. 1 bis 3 BezBegrBVG zu erreichen, mangels (anwendbarer) gesetzlicher Grundlage abzuweisen war.“

Ausblick

2.4 Im Hinblick auf die oben genannten Entscheidungen des Verfassungsgerichtshofes, wonach Art. 1 § 8 Abs. 1 letzter Satz und Abs. 3 des Bezügebegrenzungsgesetzes nicht anwendbar sind, ist es dem Rechnungshof verwehrt, diese Bestimmungen zur Beschaffung von Daten anzuwenden. Dies führt dazu, dass die Vorlage eines Berichtes gemäß Art. 1 § 8 Abs. 3 des Bezügebegrenzungsgesetzes nicht zulässig ist.

Bericht über die durchschnittlichen Einkommen gemäß Art. 1 § 8 Abs. 4 des Bezügebegrenzungsgesetzes

Allgemeines

3.1 Der Rechnungshof hat dem Nationalrat erstmals im Dezember 1998 einen Bericht über die durchschnittlichen Einkommen der Jahre 1996 und 1997 gemäß Art. 1 § 8 Abs. 4 des Bezügebegrenzungsgesetzes aufgrund eines Sachverständigengutachtens vorgelegt.

**Bericht über die durchschnittliche Einkommen gemäß
Art. 1 § 8 Abs. 4 des Bezügebegrenzungs-gesetzes**

Die Daten der Berichte über die Jahre 1998 und 1999 sowie über die Jahre 2000 und 2001 und die Daten des nunmehr vorliegenden Berichtes über die Jahre 2002 und 2003 wurden aufgrund der zwischenzeitig seitens der Statistik Österreich geschaffenen Voraussetzungen unter verknüpfter Nutzung verschiedener Datenquellen von der Statistik Österreich beigestellt.

Umfang und Erhebung der Daten

3.2 Die Statistik Österreich verwendete als Datenquellen die Lohnsteuerdaten, die Einkommensteuerdaten, die Einkommensstatistik des Hauptverbandes der österreichischen Sozialversicherungsträger, den Mikrozensus und den „Grünen Bericht“ des Bundesministeriums für Land- und Forstwirtschaft, Umwelt und Wasserwirtschaft.

Inhalt des Berichtes

3.3 Der Bericht, der ein umfassendes Bild über die Einkommen der österreichischen Bevölkerung aufgeschlüsselt nach Männern und Frauen sowie entsprechend dem Gesetzesauftrag getrennt nach Branchen, Berufsgruppen und Funktionen bietet, gibt in einem 23-seitigen Teil einen Überblick über die Hauptergebnisse der Datenauswertung.

Die Übersichtstabellen stellen auf rd. 120 Seiten die Einkommen der unselbständig und selbständig Erwerbstätigen, Daten aus der Land- und Forstwirtschaft sowie die Einkommen der Pensionisten dar.

Der Statistische Annex enthält im Wesentlichen weitere Verteilungsmaße und differenziertere Gliederungen; der Technische Annex des Berichtes erläutert die methodische Vorgangsweise im Detail.

Vorlage

4 Der Rechnungshof übermittelt gemäß Art. 1 § 8 des Bezügebegrenzungs-gesetzes, BGBl. I Nr. 64/1997, den vorliegenden Bericht dem Nationalrat, dem Bundesrat und den Landtagen.

Anlage

Wien, im Dezember 2004

Der Präsident:

Dr. Josef Moser

Bericht über die durchschnittlichen Einkommen
der gesamten Bevölkerung gemäß Art. 1 § 8 Abs. 4
des Bezügebegrenzungsgesetzes, BGBl I Nr. 64/1997,
getrennt nach Branchen, Berufsgruppen und Funktionen,
für die Jahre 2002 und 2003

Bundesanstalt Statistik Österreich

VORWORT

Der vorliegende Bericht, der seitens der Bundesanstalt Statistik Österreich in enger Abstimmung mit dem Rechnungshof zum dritten Mal erarbeitet wurde, beruht in erster Linie auf Administrativdaten, insbesondere Steuer- und Sozialversicherungsdaten. Weiters wurden die Daten des Mikrozensus, der vierteljährlich von unserem Haus durchgeführten Haushaltserhebung, einbezogen. Eine zusätzliche Befragung von Unternehmen bzw. Personen und Haushalten war – was im Sinne der Respondentenentlastung als äußerst positiv hervorzuheben ist - nicht notwendig.

Vorhandene Quellen wurden in bestmöglicher Weise genutzt. Um die gesetzlich vorgegebenen Gliederungskriterien zu erfüllen, wurden analog zum Vorgängerbericht umfangreich angelegte Verknüpfungen durchgeführt, selbstverständlich unter absoluter Wahrung des Datenschutzes. Durch großen Einsatz der Experten unseres Hauses ist es wieder gelungen, die zeitlich aktuellsten Statistiken in den Bericht einzubauen, insbesondere die Daten für die unselbständig Erwerbstätigen und Pensionisten 2003.

Erstmals werden die Einkommen von teilzeitbeschäftigten Frauen gegliedert nach Wochenstunden präsentiert.

Für statistische Anfragen stehen Ihnen der zuständige Projektleiter Mag. Martin Bauer (Tel. 711 28 Dw. 7021; E-Mail: martin.bauer@statistik.gv.at) sowie Frau Waltraud Unger (Dw. 7365; E-Mail: waltraud.unger@statistik.gv.at) gerne zur Verfügung.

Die gute Kooperation mit dem Hauptverband der österreichischen Sozialversicherungsträger und dem Auftraggeber Rechnungshof hat wesentlich zum Gelingen des Projektes beigetragen. Diesen Institutionen und ihren Mitarbeitern, sowie allen Kräften unseres Hauses, die an der Erstellung des Berichtes mitgewirkt haben, gebührt herzlicher Dank.

Dr. Ewald Kutzenberger
Fachstatistischer Generaldirektor

ABKÜRZUNGSVERZEICHNIS

Abs.	Absatz
AK-U	Arbeitskräfte des Unternehmerhaushalts
Art.	Artikel
BGBI	Bundesgesetzblatt
bzw.	beziehungsweise
ca.	zirka
d.h.	das heißt
ESTG	Einkommensteuergesetz
EST	Einkommensteuerdaten
FAK	Familienarbeitskräfte
GFAK	Gesamtfamilienarbeitskräfte
HV	Hauptverband der österreichischen Sozialversicherungsträger
ISCO-88 (COM)	"International Standard Classification of Occupations" (Internationale Standardklassifikation der Berufe)
COM	Kennzeichnung der aktuellen (Gemeinschafts-)Version
Kap.	Kapitel
LSt	Lohnsteuerdaten
lt.	laut
mind.	mindestens
Mio.	Millionen
MZ	Mikrozensus
nAK	nicht entlohnte Arbeitskräfte
Nr.	Nummer
ÖNACE	Österreichische Version der NACE Rev 1
NACE	"Nomenclature générale des activités économiques dans les communautés européennes" (Statistische Systematik der Wirtschaftszweige in der Europäischen Union)
Rev 1	erste revidierte Fassung
SV-Nr.	Sozialversicherungsnummer
u.Ä.	und Ähnliches
usw.	und so weiter
v.a.	vor allem
vgl.	vergleiche
z.B.	zum Beispiel
€	Euro
§	Paragraph
%	Prozent

ZUSAMMENFASSUNG – EXECUTIVE SUMMARY

Der vorliegende Bericht bietet ein umfassendes Bild über die durchschnittlichen Einkommen der österreichischen Bevölkerung.¹

Unselbständig Erwerbstätige (inklusive Lehrlinge) verdienten **2003** durchschnittlich 21.060 € **brutto** (Frauen: 15.380 €, Männer: 25.830 €).

Differenziert nach der sozialen Stellung ergibt sich folgendes Bild:

	Frauen und Männer	Frauen	Männer
Arbeiter	16.370 €	9.500 €	21.230 €
Angestellte	24.300 €	18.540 €	33.140 €
Beamte	37.760 €	35.150 €	39.390 €
Lehrlinge	6.320 €	5.460 €	6.650 €

Das **Nettoeinkommen** der **unselbständig Erwerbstätigen** lag **2003** bei 15.470 € (Frauen: 12.000 €, Männer: 18.320 €).

Differenziert nach der sozialen Stellung:

	Frauen und Männer	Frauen	Männer
Arbeiter	12.360 €	7.690 €	15.400 €
Angestellte	17.440 €	14.010 €	22.520 €
Beamte	25.830 €	23.990 €	27.000 €
Lehrlinge	5.630 €	4.830 €	5.940 €

Vollzeitbeschäftigte, die ganzjährig tätig sind, erzielten **2003** ein **Bruttoeinkommen** (ohne Abfertigungen) von 29.840 € (Frauen: 25.360 €, Männer: 32.160 €)

¹ Als Durchschnittswert wird in der gesamten Zusammenfassung der Median herangezogen, das ist jener Wert, unter bzw. über dem das Einkommen von jeweils der Hälfte der Einkommensbezieher liegt.

Die Bruttoeinkommen der unselbständig Erwerbstätigen sind gegenüber 2002 um 1,2% gestiegen (Frauen: 1,1%, Männer: 1,7%); die Steigerung der Nettoeinkommen belief sich im gleichen Zeitraum auf 1,0% (Frauen: 0,9%, Männer: 1,3%).

Das Einkommen der **selbständig Erwerbstätigen** ist schwerer erfassbar. Die Durchschnittseinkommen fallen vor allem aufgrund der relativ häufig vorkommenden negativen Einkünfte (Verluste) verhältnismäßig niedrig aus, die großen Einkommensunterschiede bewirken eine viel stärkere Streuung der Ergebnisse.

Ausschließlich selbständig Erwerbstätige erzielten **2001** durchschnittliche Jahreseinkünfte von 10.610 € (Frauen: 7.390 €, Männer: 12.930 €). Mittels Fortschreibung wurden für **2003** durchschnittliche Jahreseinkünfte in der Höhe von 11.310 € – Frauen: 7.890 €, Männer: 13.790 € – ermittelt (2001/2002: + 3,45%; 2002/2003: + 3,1%).

Personen, die parallel Einkommen aus selbständiger und unselbständiger Erwerbstätigkeit oder **Pension** beziehen ("Mischfälle"), erzielten **2001** durchschnittliche Jahreseinkünfte von 25.100 € (Frauen: 19.000 €, Männer: 29.620 €). Die fortgeschriebenen Jahreseinkünfte für **2003** belaufen sich auf 26.100 € – Frauen: 19.750 €, Männer: 30.790 € – (2001/2002: + 2,1%; 2002/2003: + 1,9%).

Das Bruttoeinkommen der **Pensionisten** (mit Wohnsitz in Österreich) lag **2003** bei 14.220 € (Frauen: 10.640 €, Männer: 19.550 €), das Nettoeinkommen betrug 2003 durchschnittlich 12.930 € (Frauen: 10.260 €, Männer: 16.440 €). Gegenüber 2002 betrug die Steigerung der Bruttoeinkommen 2,4% (Frauen: 1,6%, Männer: 2,7%), die Nettoeinkommen sind um 2,5% gestiegen (Frauen: 1,9%, Männer: 2,1%).

INHALTSVERZEICHNIS

Seite

<u>VORWORT</u>	<u>3</u>
-----------------------	-----------------

<u>ABKÜRZUNGSVERZEICHNIS</u>	<u>4</u>
-------------------------------------	-----------------

<u>ZUSAMMENFASSUNG - EXECUTIVE SUMMARY</u>	<u>5</u>
---	-----------------

<u>INHALTSVERZEICHNIS</u>	<u>7</u>
----------------------------------	-----------------

<u>1. EINLEITUNG</u>	<u>11</u>
-----------------------------	------------------

<u>2. METHODEN</u>	<u>13</u>
---------------------------	------------------

2.1 EINKOMMENSBEZIEHER UND DATENQUELLEN

2.1.1 ÜBERBLICK	13
2.1.2 UNSELBSTÄNDIG ERWERBSTÄTIGE	13
2.1.3 SELBSTÄNDIG ERWERBSTÄTIGE	15
2.1.4 LAND- UND FORSTWIRTSCHAFT	16
2.1.5 PENSIONISTEN	17

2.2 EINKOMMENSDEFINITIONEN

2.2.1 EINKOMMEN UNSELBSTÄNDIG ERWERBSTÄTIGER UND PENSIONISTEN	18
2.2.2 EINKOMMEN SELBSTÄNDIG ERWERBSTÄTIGER	19
2.2.3 EINKOMMEN AUS LAND- UND FORSTWIRTSCHAFT	20

2.3 GLIEDERUNGSKRITERIEN (TABELLEN)

2.3.1 BRANCHEN	22
2.3.2 BERUFSGRUPPEN	22
2.3.3 FUNKTIONEN	22
2.3.4 GESCHLECHT	23
2.3.5 SOZIALE STELLUNG	23
2.3.6 VOLLZEIT	23
2.3.7 BETRIEBSFORMEN IN DER LAND- UND FORSTWIRTSCHAFT	23

	Seite	
2.3.8	PRODUKTIONSGBIETE IN DER LAND- UND FORSTWIRTSCHAFT	23
2.3.9	PENSIONSARTEN	24
2.3.10	PENSIONSVERSICHERUNGSTRÄGER	24
2.4	STATISTISCHE BEGRIFFE	25
2.4.1	ANZAHL	25
2.4.2	DURCHSCHNITTSEINKOMMEN	25
2.4.3	VERTEILUNGSMÄÙE	25
3.	HAUPTERGEBNISSE	27
3.1	UNSELBSTÄNDIG ERWERBSTÄTIGE	27
3.1.1	ÜBERBLICK	27
3.1.2	BRANCHEN	29
3.1.3	BERUFSGRUPPEN UND FUNKTIONEN	32
3.1.3.1	Berufsgruppen	32
3.1.3.2	Funktionen	34
3.1.4	VOLLZEITBESCHÄFTIGTE – TEILZEITBESCHÄFTIGTE	36
3.2	SELBSTÄNDIG ERWERBSTÄTIGE	38
3.2.1	BRANCHEN – ÜBERBLICK	38
3.2.2	SCHWERPUNKTMÄÙIGE EINKUNFTSARTEN	39
3.3	LAND- UND FORSTWIRTSCHAFT (AUS DEM "GRÜNEN BERICHT")	42
3.3.1	BETRIEBSFORMEN	42
3.3.2	PRODUKTIONSGBIETE	42
3.4	PENSIONISTEN	43
3.4.1	ÜBERBLICK	43
3.4.2	PENSIONSARTEN UND PENSIONSVERSICHERUNGSTRÄGER	44
3.4.2.1	Pensionsarten	45
3.4.2.2	Pensionsversicherungsträger	46
3.5	ENTWICKLUNG DER EINKOMMEN VON 1996 BIS 2003	48

4. ÜBERSICHTSTABELLEN **51**

4.1 UNSELBSTÄNDIG ERWERBSTÄTIGE	51
4.1.1 ÜBERBLICK	56
4.1.2 BRANCHEN	58
4.1.3 BERUFSGRUPPEN	76
4.1.4 FUNKTIONEN	82
4.1.5 VOLLZEIT – FUNKTIONEN	88
4.1.6. VOLLZEIT – BERUFSGRUPPEN	90
4.1.7 TEILZEIT – WOCHENSTUNDEN	96
4.2 SELBSTÄNDIG ERWERBSTÄTIGE	99
4.2.1 BRANCHEN – ÜBERBLICK	102
4.2.2 SCHWERPUNKTMÄßIGE EINKUNFTSARTEN	114
4.3 LAND- UND FORSTWIRTSCHAFT (AUS DEM "GRÜNEN BERICHT")	139
4.4 PENSIONISTEN	145
4.4.1 ÜBERBLICK	148
4.4.2 PENSIONSARTEN UND PENSIONSVERSICHERUNGSTRÄGER	150

5. STATISTISCHER ANNEX **167**

5.1 UNSELBSTÄNDIG ERWERBSTÄTIGE	167
5.1.1 ÜBERBLICK	171
5.1.2 BRANCHEN	185
5.1.3 BERUFSGRUPPEN	243
5.1.4 FUNKTIONEN	263
5.1.5 VOLLZEIT – TEILZEIT	277
5.2 SELBSTÄNDIG ERWERBSTÄTIGE	295
5.2.1 BRANCHEN – ÜBERBLICK	297
5.2.2 SCHWERPUNKTMÄßIGE EINKUNFTSARTEN	311
5.3 LAND- UND FORSTWIRTSCHAFT (AUS DEM "GRÜNEN BERICHT")	337

	Seite
5.4 PENSIONISTEN	343
5.4.1 ÜBERBLICK	345
5.4.2 PENSIONSARTEN UND PENSIONSVERSICHERUNGSTRÄGER	351
5.5 SYNOPSE: SELBSTÄNDIG ERWERBSTÄTIGE – UNSELBSTÄNDIG ERWERBSTÄTIGE – PENSIONISTEN	365
6. TECHNISCHER ANNEX	371
6.1 UNSELBSTÄNDIG ERWERBSTÄTIGE	371
6.1.1 DATENQUELLEN - ÜBERBLICK	371
6.1.2 LOHNSTEUERSTATISTIK (LST)	371
6.1.3 HAUPTVERBAND DER ÖSTERREICHISCHEN SOZIALVERSICHERUNGSTRÄGER (HV)	372
6.1.4 MIKROZENSUS (MZ)	372
6.1.5 KOMBINIERTE DATENKÖRPER	374
6.1.6 VOLLZEIT- UND TEILZEITBESCHÄFTIGTE	376
6.1.7 VERKNÜPFUNGSEINHEIT PERSON	377
6.1.8 EINKOMMENSBEGRIFFE	377
6.2 SELBSTÄNDIG ERWERBSTÄTIGE	382
6.2.1 VORBEMERKUNGEN	382
6.2.2 SELBSTÄNDIGEN-EINKOMMEN AUF BASIS DER LOHN- UND EINKOMMENSTEUERSTATISTIK	383
6.3 LAND- UND FORSTWIRTSCHAFT	385
6.4 PENSIONISTEN	386
6.5 SYNOPSE: SELBSTÄNDIG ERWERBSTÄTIGE – UNSELBSTÄNDIG ERWERBSTÄTIGE – PENSIONISTEN	387
6.6 SCHLUSSBEMERKUNG: VORTEILE DER INTEGRIERTEN NUTZUNG ALLER VORHANDENEN STATISTIKEN	389

1. EINLEITUNG

Der Einkommensbericht gemäß Art. 1 § 8 Abs. 4 des Bezügebegrenzungsgesetzes, BGBl I Nr. 64/1997, bietet eine Statistik der (durchschnittlichen) Einkommen der unselbständig Erwerbstätigen, der selbständig Erwerbstätigen und der Pensionisten in Österreich.

Der vorliegende Bericht besteht aus zwei Teilen und ist in folgende Kapitel gegliedert:

Teil I: Allgemeine Darstellung der Einkommensergebnisse

- In Kapitel 2 "Methoden" werden die einbezogenen Gruppen von Einkommensbeziehern und Datenquellen, die zu Grunde liegenden Einkommensdefinitionen sowie die Gliederungskriterien der Tabellen beschrieben. Weiters werden die verwendeten statistischen Begriffe dargelegt.
- Im Kapitel 3 "Hauptergebnisse" werden die wichtigsten Ergebnisse beschrieben, grafisch dargestellt und erläutert.
- Das Kapitel 4 "Übersichtstabellen" umfasst die durchschnittlichen (bzw. mittleren) Brutto- und Nettojahreseinkommen für die unselbständig Erwerbstätigen nach den vom Bezügebegrenzungsgesetz vorgegebenen Gliederungskriterien "Branchen", "Berufsgruppen" und "Funktionen".
Weiters werden Ergebnisse für Vollzeit- und Teilzeitbeschäftigte ausgewiesen. Für die selbständig Erwerbstätigen erfolgt eine Gliederung nach Branchen und Schwerpunkten, ergänzt um spezifische Informationen für die Land- und Forstwirtschaft aus dem "Grünen Bericht". Die Darstellung der Pensionisten besteht aus einem generellen Überblick über alle Pensionisten, gefolgt von einer Gliederung nach Pensionsarten und Pensionsversicherungsträgern.

Teil II: Detailliertere Informationen und statistische Vorgehensweise

- Der "Statistische Annex" (Kapitel 5) folgt der Gliederung der Übersichtstabellen. Er enthält jedoch überdies Verteilungsmaße, differenziertere Gliederungen und einen zusätzlichen Einkommensbegriff. Den Abschluss dieses Kapitels bildet eine Synopse über die Einkommen aller einbezogenen Gruppen (unselbständig Erwerbstätige, selbständig Erwerbstätige und Pensionisten).
- Der "Technische Annex" (Kapitel 6) erläutert das methodische Vorgehen und enthält detaillierte Informationen zu den verwendeten Datenkörpern.

2. METHODEN

2.1 Einkommensbezieher und Datenquellen

2.1.1 Überblick

Der vorliegende Bericht vermittelt einen Überblick über die durchschnittlichen Einkommen der gesamten Bevölkerung Österreichs.

Die maßgeblichen Gruppen bzw. Segmente der Einkommensbezieher, und zwar

- (1) unselbständig Erwerbstätige,
- (2) selbständig Erwerbstätige,
- (3) Land- und Forstwirtschaft sowie
- (4) Pensionisten,

werden jeweils in eigenen Kapiteln angeführt.

Für jede dieser Gruppen werden nachstehend näher beschriebene Datenquellen in unterschiedlicher Form herangezogen. Hierbei handelt es sich einerseits um Zahlenmaterial aus administrativen Daten (z.B. Lohnsteuerdaten), andererseits um Ergebnisse aus Befragungen (z.B. Mikrozensus).

Alle Ergebnisse werden für Frauen und Männer gemeinsam und getrennt nach Geschlecht dargestellt.

2.1.2 Unselbständig Erwerbstätige

Den Informationen über die Gruppe der unselbständig Erwerbstätigen liegen drei Datenquellen (Lohnsteuerdaten, Einkommensstatistik des Hauptverbandes der österreichischen Sozialversicherungsträger (HV), Mikrozensus) zugrunde, wobei in jedem Fall personenbezogene Daten in entsprechenden Gruppen in den Tabellen zusammengefasst sind.

Über die unselbständig Erwerbstätigen wird auf Basis der Daten der Jahre 2002 und 2003 berichtet. Zu den Datenquellen der unselbständig Erwerbstätigen ist Folgendes zu bemerken:

- (1) In den Lohnsteuerdaten ist der Kreis jener unselbständig erwerbstätigen Personen enthalten, die in dem betreffenden Jahr lohnsteuerpflichtige Einkommen bezogen haben. In diesem Zusammenhang ist entscheidend, ob diese Einkommen prinzipiell

lohnsteuerpflichtig waren, unabhängig davon, ob tatsächlich Lohnsteuer bezahlt werden musste.

Ein Teil der unselbständig Erwerbstätigen bezieht sowohl einen Verdienst aus der unselbständigen Tätigkeit als auch eine Pension. Diese Personen zählen dann zu den unselbständig Erwerbstätigen, wenn ihr Einkommen aus der unselbständigen Tätigkeit höher ist als ihre Pension.

Die Lohnsteuerdaten umfassen auch die so genannten "geringfügig Beschäftigten", das sind jene unselbständig Erwerbstätigen, deren Einkommen unterhalb einer Grenze von 301,54 € (für 2002) bzw. 309,38 € (für 2003) monatlich liegt.

Eine weitere Untergliederung der unselbständig Erwerbstätigen nach ihrer sozialen Stellung erfolgt in Arbeiter, Angestellte, Beamte und Lehrlinge (vgl. Kapitel 4.1.1 bzw. 5.1.1 jeweils "Überblick").

Die Lohnsteuerdaten bilden die Grundlage für die Erfassung der Einkommen der unselbständig Erwerbstätigen.

Um die unselbständig Erwerbstätigen nach den gesetzlich vorgegebenen Gliederungskriterien ausweisen zu können, wurden die Lohnsteuerdaten mit den Daten des HV und des Mikrozensus verknüpft (vgl. nähere Ausführungen in Kapitel 6 "Technischer Annex").

- (2) Die Einkommensstatistik des HV erfasst all jene unselbständig Erwerbstätigen, die beitragspflichtig versichert und nicht nur geringfügig beschäftigt sind. Weiters sind in ihr – im Unterschied zu den Lohnsteuerdaten – keine Lehrlinge und seit 2001 keine Beamten enthalten. Im entsprechenden Tabellenteil wird zwischen Arbeitern und Angestellten unterschieden. Die Daten des HV bietet eine detaillierte Aufschlüsselung nach Branchen (ÖNACE, vgl. Kapitel 2.3.1, Kapitel 4.1.2 bzw. 5.1.2 jeweils "Branchen").
- (3) Der Mikrozensus basiert – im Unterschied zu den beiden vorgenannten Datenquellen – auf einer Haushaltsbefragung durch die STATISTIK AUSTRIA. Die Ergebnisse kommen durch eine Stichprobe zustande, also einen Ausschnitt der Bevölkerung, von dem auf die Gesamtheit der Bevölkerung geschlossen wird. Im Mikrozensus werden u.a. die Berufsgruppen und Funktionen der Befragten im Berufsleben ermittelt, und zwar nach deren Selbsteinschätzung. Außerdem finden sich dort Informationen über die allgemeine wöchentliche Arbeitszeit der Erwerbstätigen.

In der Darstellung der Mikrozensus-Ergebnisse wird bewusst auf die Gruppe der Lehrlinge verzichtet, weil diese bereits in den auf der Grundlage der Lohnsteuerdaten erstellten Tabellen enthalten sind; außerdem bietet eine Gliederung der Lehrlinge nach Berufsgruppen und Funktionen keine zusätzlichen, konkreten Informationen.

Somit zählen zu den unselbständig Erwerbstätigen in den Mikrozensus-Tabellen folgende Gruppen: Arbeiter, Angestellte und öffentlich Bedienstete (Beamte und

Vertragsbedienstete; vgl. Kapitel 4.1.3 bzw. 5.1.3 jeweils "Berufsgruppen" sowie 4.1.4 bzw. 5.1.4 jeweils "Funktionen").

Am Ende des Kapitels 4.1 werden die Einkommen von Vollzeitbeschäftigten nach Funktionen und Berufsgruppen dargestellt und Teilzeitbeschäftigte nach Funktionen und Wochenstunden (vgl. zu genaueren Erläuterungen der vorgenommenen Auswertungen Kap. 6 "Technischer Annex").

Die Ergebnisse auf Basis der Lohnsteuerdaten, der Einkommensstatistik des HV und des Mikrozensus werden für die beiden Berichtsjahre 2002 und 2003 mit "echten" Daten dargestellt.

2.1.3 Selbständig Erwerbstätige

Über die Gruppe der selbständig Erwerbstätigen wird auf Basis der Einkommensteuerdaten berichtet. Diese personenbezogenen Daten beruhen auf der Veranlagung der Einkommensteuerpflichtigen für das jeweilige Jahr. Zu den einkommensteuerpflichtigen Einkunftsarten zählen Einkünfte aus Land- und Forstwirtschaft, selbständiger Arbeit, Gewerbebetrieb, nichtselbständiger Arbeit, Kapitalvermögen, Vermietung und Verpachtung sowie sonstige Einkünfte.

Die Einkommensteuerdaten bieten die Möglichkeit einer Gliederung nach Branchen.

In den Übersichtstabellen sind sowohl Steuer- als auch Nullfälle enthalten; eine getrennte Darstellung für Steuerfälle findet sich in Kapitel 5 "Statistischer Annex". Steuerfälle sind jene Veranlagungsfälle, die zur Festsetzung von Einkommensteuer führen. Hingegen fällt bei Nullfällen keine Einkommensteuer an (bei Nullfällen können die Einkünfte auch negativ sein).

In die Darstellung der "ausschließlich selbständig Erwerbstätigen" finden jene Personen Eingang, die eine oder mehrere der folgenden vier Einkunftsarten beziehen: Einkünfte aus Land- und Forstwirtschaft, aus selbständiger Arbeit, aus Gewerbebetrieb sowie aus Vermietung und Verpachtung. Als "Mischfälle" bezeichnet man hingegen jene selbständig Erwerbstätigen, die zusätzlich zu einer dieser vier Einkunftsarten noch Einkünfte aus nichtselbständiger Arbeit erzielen (dazu zählen Verdienste und Pensionen; vgl. Kapitel 4.2.1 bzw. 5.2.1 jeweils "Branchen-Überblick").

Um weitere Informationen über die selbständig Erwerbstätigen zu gewinnen, werden diese nach drei Schwerpunkten gegliedert, und zwar Personen mit schwerpunktmäßigen Jahreseinkünften

- aus Gewerbebetrieb,
- aus selbständiger Arbeit sowie
- aus Vermietung und Verpachtung.

Die Zuordnung zu den Schwerpunkten erfolgt nach der Höhe der entsprechenden Einkünfte. In den Tabellen mit den schwerpunktmäßigen Einkunftsarten sind sowohl die "ausschließlich selbständig Erwerbstätigen" als auch die "Mischfälle" enthalten (vgl. Kapitel 4.2.2 bzw. 5.2.2 jeweils "schwerpunktmäßige Einkunftsarten").

Da die Einkommensteuerdaten erst bis zum Jahr 2001 vorliegen, können in diesem Tabellenteil ("echte") Einkommensteuerdaten nur für die Jahre 2000 und 2001 angeführt werden. Aus diesem Grund wurde mit Hilfe eines Anpassungsfaktors auf der Basis der Volkswirtschaftlichen Gesamtrechnung eine Fortschreibung für die Jahre 2002 und 2003 vorgenommen.

2.1.4 Land- und Forstwirtschaft

Da die erwerbstätigen Personen aus der Land- und Forstwirtschaft in den Einkommensteuerdaten nur zum Teil erfasst werden, stützt sich dieser Teil des Berichtes auf den "Grünen Bericht" des Bundesministeriums für Land- und Forstwirtschaft, Umwelt und Wasserwirtschaft. Als Datenbasis dienen die Buchführungsunterlagen (Jahre 2002 und 2003) von land- und forstwirtschaftlichen Testbetrieben.

In den Ergebnissen wird 2002 wie bisher zwischen Familienarbeitskräften und Gesamtfamilienarbeitskräften unterschieden:

- (1) Zu den Familienarbeitskräften (FAK) zählen das Betriebsleiterehepaar sowie die ganz oder nur teilweise mitarbeitenden Familienmitglieder, wenn sie dem gemeinsamen Haushalt angehören und nicht entlohnt werden. Dabei werden ausschließlich Tätigkeiten in der Land- und Forstwirtschaft berücksichtigt.
- (2) Die Gesamtfamilienarbeitskräfte (GFAK) umfassen jene Familienangehörigen, die sowohl in als auch außerhalb der Land- und Forstwirtschaft tätig sind und das außerbetrieblich erworbene Einkommen (z.B. Löhne, Gehälter aus unselbständiger Tätigkeit) in den land- und forstwirtschaftlichen Betrieb einbringen (vgl. Kapitel 4.3 bzw. 5.3 jeweils "Land- und Forstwirtschaft (aus dem "Grünen Bericht")").

Im Jahr 2003 wird aufgrund von Änderungen im Grünen Bericht zwischen nicht entlohnenden Arbeitskräften und Arbeitskräften insgesamt des Unternehmerhaushalts unterschieden:

- (1) nicht entlohnte Arbeitskräfte (nAK): Sie errechnen sich aus den Arbeitszeiten der nicht entlohnenden Arbeitskräfte, die im land- und forstwirtschaftlichen Betrieb tätig sind.
- (2) Arbeitskräfte insgesamt des Unternehmerhaushalts (AK-U): Sind jene Arbeitskräfte, die von Personen des Unternehmerhaushalts zur Erwirtschaftung des Erwerbseinkommens eingesetzt werden. Sie errechnen sich aus den betrieblichen und außerbetrieblichen Arbeitszeiten von Personen des Unternehmerhaushalts. Die Beschäftigung einer Person in und außerhalb der Land- und Forstwirtschaft kann maximal eine Arbeitskraft ergeben.

Diese Kennzahl wird zur Berechnung des Erwerbseinkommens je Arbeitskraft herangezogen.

2.1.5 Pensionisten

Um einen Überblick über die Einkommen der Pensionisten zu gewinnen, werden die Lohnsteuerdaten sowie der Pensionsdatensatz des HV als Datenquellen für die Jahre 2002 und 2003 genutzt.

Sowohl bei den Angaben aus den Lohnsteuerdaten als auch beim Pensionsdatensatz des HV werden personenbezogene Daten verwendet. Ähnlich wie bei den unselbständig Erwerbstätigen erfolgte auch hier eine Verknüpfung der Daten der Lohnsteuerdaten mit jenen des HV. Die Einkommensdaten stammen aus den Lohnsteuerdaten (vgl. Kapitel 6 "Technischer Annex").

Zu den vorgenannten Datenquellen der Einkommen der Pensionisten ist Folgendes zu bemerken:

- (1) In den Lohnsteuerdaten scheinen neben den unselbständig Erwerbstätigen auch alle Pensionisten auf, unabhängig davon, welche Tätigkeiten sie vor ihrem Pensionsantritt ausgeübt haben. Es werden alle Pensionisten Österreichs ausgewiesen (einschließlich aller Beamten im Ruhestand) und nachfolgend ausschließlich jene mit Wohnsitz in Österreich.

Ein Teil der Pensionisten bezieht sowohl eine Pension als auch einen Verdienst aus einer unselbständigen Tätigkeit. Diese Personen zählen dann zu den Pensionisten, wenn ihre Pension höher ist als das Einkommen aus der unselbständigen Tätigkeit (vgl. Kapitel 4.4.1 bzw. 5.4.1 jeweils "Überblick").

In den Jahren 2001 bis 2003 musste für Unfallrenten Lohn- bzw. Einkommensteuer bezahlt werden. Mangels entsprechender Informationen konnten diese Beträge nicht von den Pensionsbezügen getrennt werden und sind somit in den Summen enthalten. Bei den unselbständig Erwerbstätigen ist diese Aufteilung möglich und die Unfallrenten sind hier nicht enthalten.

- (2) In den Pensionsdaten des HV sind nur die Pensionisten nach der gesetzlichen Pensionsversicherung enthalten, somit keine Beamten im Ruhestand.

Diese Daten ermöglichen die Gliederung der Pensionisten nach Pensionsarten und Pensionsversicherungsträgern (vgl. Kapitel 4.4.2 bzw. 5.4.2 jeweils "Pensionsarten und Pensionsversicherungsträger").

2.2 Einkommensdefinitionen

Im gesamten Bericht werden Jahres-Einkommen dargestellt. Der Begriff "Einkommen" kann unter verschiedenen Gesichtspunkten betrachtet werden. Je nach der Art der Gruppe von Einkommensbeziehern werden unterschiedliche Einkommensbegriffe verwendet.

2.2.1 Einkommen unselbständig Erwerbstätiger und Pensionisten

Das Einkommen der unselbständig Erwerbstätigen und Pensionisten ist die Summe aller Einkünfte aus nichtselbständiger Arbeit; dies sind einerseits Verdienste (für die unselbständig Erwerbstätigen) und andererseits Pensionen (für die Pensionisten). Die herangezogenen Einkommen stammen ausschließlich aus den Lohnsteuerdaten.

In den Übersichtstabellen werden Brutto- und Nettojahreseinkommen dargestellt; diese Größen sind wie folgt definiert:

- (1) Das Bruttojahreseinkommen resultiert aus der Summe aller Bruttobezüge gemäß § 25 EStG (Lohnzettel – Kennziffer 210).
- (2) Das Nettojahreseinkommen ergibt sich aus der Summe aller Bruttobezüge gemäß § 25 EStG abzüglich der insgesamt einbehaltenen Sozialversicherungsbeiträge und der insgesamt einbehaltenen Lohnsteuer.

Zusätzlich wird für die Darstellung der Einkommen der Vollzeitwerbstätigen das Bruttojahreseinkommen 2 herangezogen. Hierbei handelt es sich um die gesamten jährlichen Bruttobezüge gemäß § 25 EStG abzüglich der mit festen Sätzen besteuerten Bezüge gemäß § 67 Abs. 3 bis 8 EStG (das sind vor allem Abfertigungen sowie Urlaubsentschädigungen und -abfindungen)

Außerdem werden noch zwei modifizierte Einkommensbegriffe verwendet, die in den Tabellen in Kapitel 5 "Statistischer Annex", dargestellt werden, nämlich das "adaptierte" und das "standardisierte" Bruttojahreseinkommen. Das "adaptierte Bruttojahreseinkommen" wird auch für die Berechnung der Einkünfte der "Mischfälle" in den Übersichtstabellen verwendet (vgl. Kapitel 4.2 "Selbständig Erwerbstätige").

Diese Einkommensbegriffe sind wie folgt definiert:

- (3) Das adaptierte Bruttojahreseinkommen ist die Summe aller Bruttobezüge gemäß § 25 EStG, abzüglich der insgesamt einbehaltenen Sozialversicherungsbeiträge und bei Vorliegen von Aktivbezügen einer Werbungskostenpauschale von 132 €.
- (4) Das standardisierte Bruttojahreseinkommen ist die Summe aller Bruttobezüge gemäß § 25 EStG abzüglich der mit festen Sätzen besteuerten Bezüge gemäß § 67 Abs. 3 bis 8 EStG (das sind vor allem Abfertigungen und Urlaubsentschädigungen sowie -abfindungen), dividiert durch die Anzahl der Bezugstage und multipliziert mit 365.

2.2.2 Einkommen selbständig Erwerbstätiger

Selbständig Erwerbstätige können innerhalb eines Jahres verschiedene Arten von Einkünften beziehen. Aus diesem Grund wird in den Tabellen die Summe ihrer Einkünfte zusammengefasst dargestellt. Dafür wurden zwei Möglichkeiten gewählt – entweder mit ("Mischfälle") oder ohne ("ausschließlich selbständig Erwerbstätige") Einbeziehung der Einkünfte aus nichtselbständiger Arbeit.

- (1) Die Jahreseinkünfte der ausschließlich selbständig Erwerbstätigen resultieren aus der Summe der Einkünfte aus Land- und Forstwirtschaft, aus selbständiger Arbeit, Gewerbebetrieb sowie Vermietung und Verpachtung.

Die Einkommen hierfür stammen ausschließlich aus den Einkommensteuerdaten.

- (2) Die Jahreseinkünfte der Mischfälle ergeben sich aus der Summe der Einkünfte aus den vier vorstehend genannten Einkunftsarten sowie aus den Einkünften aus nichtselbständiger Arbeit (Verdienste und Pensionen).

Die Einkommen hierfür stammen nicht nur aus den Einkommensteuerdaten, sondern auch aus den Lohnsteuerdaten; die Daten für die nichtselbständige Arbeit werden in Form des "adaptierten Bruttoeinkommens" aus den Lohnsteuerdaten verwendet (vgl. Näheres in Kapitel 6 "Technischer Annex").

Überdies sind die schwerpunktmäßigen Einkünfte zu berücksichtigen.

- (3) Um den Schwerpunkt der Einkünfte zu ermitteln, ist jeweils die Höhe der einzelnen Einkunftsarten zu betrachten. Als schwerpunktmäßige Einkunftsart wird dann jene bezeichnet, für welche sich der höchste Wert ergibt. Entsprechend den drei Schwerpunkten werden folgende Einkunftsarten getrennt voneinander ausgewiesen:

- Einkünfte aus Gewerbebetrieb,
- Einkünfte aus selbständiger Arbeit sowie
- Einkünfte aus Vermietung und Verpachtung.

Weiters wird in diesen Tabellen die Summe aus den vier Selbständigen-Einkunftsarten angeführt (Einkünfte aus Land- und Forstwirtschaft, selbständiger Arbeit, Gewerbebetrieb sowie Vermietung und Verpachtung).

Die Einkommen für die Schwerpunktbildung sind ausschließlich den Einkommensteuerdaten entnommen.

Am Ende dieser Tabellen sind in einer weiteren Summenzeile ferner die Einkünfte aus nichtselbständiger Arbeit (Verdienste und Pensionen) einbezogen; als Datenquelle hierfür dienen neben den Einkommensteuerdaten auch die Lohnsteuerdaten (wie bei den Jahreseinkünften betreffend die "Mischfälle").

2.2.3 Einkommen aus Land- und Forstwirtschaft

Die Einkommensdaten für die Land- und Forstwirtschaft stammen aus dem "Grünen Bericht" des Bundesministeriums für Land- und Forstwirtschaft (Umwelt und Wasserwirtschaft). Diesem wurden auch die folgenden Einkommensbegriffe für 2002 entnommen:

- (1) Die Jahreseinkünfte aus Land- und Forstwirtschaft umfassen jenen Betrag, der dem Betriebsleiter und seinen mithelfenden nicht entlohnten Angehörigen für die Arbeitsleistung, die unternehmerische Tätigkeit und den Einsatz des Eigenkapitals zufließt (entspricht "Einkünften aus Land- und Forstwirtschaft je FAK" lt. "Grünem Bericht").

Sie werden je Familienarbeitskraft angegeben.

- (2) Zum Jahreserwerbseinkommen gehören neben den Einkünften aus Land- und Forstwirtschaft auch die Gehälter und Löhne aus unselbständiger Tätigkeit sowie Einkünfte aus selbständiger Arbeit und Gewerbebetrieb (entspricht "Erwerbseinkommen je GFAK" lt. "Grünem Bericht").

Dieses Einkommen wird in den Tabellen je Gesamtfamilienarbeitskraft dargestellt.

Für 2003 gibt es aufgrund der Änderungen im "Grünen Bericht 2004" folgende abgeänderte Einkommensbegriffe:

Die Jahreseinkünfte aus Land- und Forstwirtschaft umfassen jenen Betrag, der allen nicht entlohnten Arbeitskräften für die Arbeitsleistung zufließt (entspricht "Einkünften aus Land- und Forstwirtschaft je nAK" lt. "Grünem Bericht").

Das Jahreserwerbseinkommen setzt sich aus allen betrieblichen (aus Land- und Forstwirtschaft) und außerbetrieblichen Einkünften zusammen (entspricht "Erwerbseinkommen je AK-U lt. "Grünem Bericht").

Alle Einkommenswerte sind in den Tabellen der Land- und Forstwirtschaft auf die Grundgesamtheit hochgerechnet.

Die Ergebnisse können – vor allem mangels Personenbezogenheit der Daten – nicht unmittelbar mit den Ergebnissen der anderen Kapitel verglichen werden.

2.3 Gliederungskriterien (Tabellen)

Das Bezügebegrenzungsgesetz schreibt folgende drei Gliederungskriterien vor:

2.3.1 Branchen

Die Branchengliederung basiert auf der ÖNACE, der österreichischen Version der "Statistischen Systematik der Wirtschaftszweige in der Europäischen Union". Diese Systematik der Wirtschaftstätigkeiten lässt sich in sechs verschiedenen hierarchischen Ebenen darstellen; die Zuordnung der Personen zu einer Branche erfolgt – aufgrund der Haupttätigkeit – in der untersten Ebene der ÖNACE (Unterklassen).

In der höchsten Ebene unterscheidet man 17 verschiedene ÖNACE-Abschnitte (Abschnitte A bis Q). Die meisten dieser Abschnitte können weiter untergliedert werden, und zwar in ÖNACE-Unterabschnitte, -Abteilungen, -Gruppen, -Klassen und -Unterklassen.

Zur besseren Anschaulichkeit werden in den Übersichtstabellen in erster Linie nur die ÖNACE-Abschnitte angeführt, während in Kapitel 5 "Statistischer Annex", noch zwei weitere Ebenen dargestellt werden. In den Schwerpunkttabellen findet sich in beiden Teilen dieses Berichtes eine tiefere Gliederung bis zu den ÖNACE-Unterklassen; es wird aber nur eine Auswahl aus der gesamten Systematik dargestellt (vgl. Auswahlkriterien in Kapitel 6 "Technischer Annex").

Die ÖNACE-Gliederung findet sich sowohl in der Einkommensstatistik des HV als auch in den Einkommensteuerdaten.

2.3.2 Berufsgruppen

Die Berufsgruppen werden nach der Klassifikation der ISCO-88 (COM) (Internationale Standardklassifikation der Berufe) dargestellt. Dieses Gliederungskriterium kann aus den Daten des Mikrozensus gewonnen werden.

Die ISCO-88 (COM) unterscheidet zwischen zehn verschiedenen Berufsgruppen, von denen sich einige auch noch tiefer gliedern lassen. Diese tiefere Gliederung ist in den Tabellen des Kapitels 5 "Statistischer Annex", zu finden.

2.3.3 Funktionen

Unter "Funktionen", die ebenfalls aus dem Mikrozensus gewonnen werden können, versteht man die Stellung, die ein Erwerbstätiger im Beruf einnimmt. Sie dienen dazu, die Gruppen "Arbeiter", "Angestellte" und "öffentlich Bedienstete" weiter aufzuschlüsseln. Die Darstellung reicht von Hilfstätigkeiten bis hin zu führenden Tätigkeiten.

Weitere Gliederungskriterien sind:

2.3.4 Geschlecht

In den Tabellen dieses Berichtes werden die Ergebnisse sowohl für beide Geschlechter gemeinsam als auch für Frauen und Männer getrennt dargestellt.

2.3.5 Soziale Stellung

Die Gliederung nach der sozialen Stellung erfolgt auf der Basis der Lohnsteuerdaten. In diesem Bericht werden folgende Personengruppen unterschieden:

- (1) Arbeiter,
- (2) Angestellte,
- (3) Beamte,
- (4) Lehrlinge und
- (5) Pensionisten.

2.3.6 Vollzeit – Teilzeit

Basierend auf den im Mikrozensus enthaltenen Informationen zur Arbeitszeit finden sich im vorliegenden Bericht auch Auswertungen zum Einkommen der Vollzeit- und Teilzeitbeschäftigten.

Detailliertere Aufstellungen nach Vollzeit und Teilzeit finden sich im "Statistischen Annex".

2.3.7 Betriebsformen in der Land- und Forstwirtschaft

Der "Grüne Bericht" des Bundesministeriums für Land- und Forstwirtschaft (Umwelt und Wasserwirtschaft) unterscheidet zwischen sieben verschiedenen Betriebsformen. Sie ergeben sich aus der Kennzeichnung der wirtschaftlichen Ausrichtung eines Betriebes und somit seines Produktionsschwerpunktes.

2.3.8 Produktionsgebiete in der Land- und Forstwirtschaft

Der "Grüne Bericht" enthält auch eine Gliederung nach Produktionsgebieten. Die Teilung des Bundesgebietes erfolgt in acht verschiedene Produktionsgebiete, die entsprechend der Hauptproduktionszweige der Gebiete vorgenommen wurde.

2.3.9 Pensionsarten

Im Pensionsdatensatz des HV sind verschiedene Pensionsarten enthalten.

Zur besseren Anschaulichkeit wird zwischen "Einfach"- und "Mehrfach"-Pensionisten unterschieden:

- (1) "Einfach"-Pensionisten sind jene Pensionisten, die nur eine Pension beziehen.
- (2) "Mehrfach"-Pensionisten sind jene Pensionisten, die zwei oder mehr Pensionen beziehen.

Die beiden häufigsten Kombinationen sind in den Tabellen gesondert ausgewiesen, und zwar Personen mit "Alters- und Witwen-/Witwerpension" bzw. "Invaliditäts- (Erwerbsunfähigkeits-) und Witwen-/Witwerpension".

2.3.10 Pensionsversicherungsträger

Ein weiteres Gliederungskriterium aus dem Pensionsdatensatz des HV ist die Unterscheidung nach Pensionsversicherungsträgern der gesetzlichen Pensionsversicherung.

Im entsprechenden Tabellenteil erfolgt die Darstellung sowohl nach Pensionsarten als auch nach Pensionsversicherungsträgern. Da bei den "Mehrfach"-Pensionisten zahlreiche Kombinationen mit unterschiedlichen Pensionsversicherungsträgern möglich sind, wird hiebei auf diese Gruppe von Pensionisten verzichtet. In diesen Tabellen scheinen daher nur "Einfach"-Pensionisten auf.

Die Pensionsversicherungsträger werden wie folgt untergliedert:

- (1) Pensionsversicherung der Unselbständigen,
- (2) Sozialversicherungsanstalt der gewerblichen Wirtschaft und
- (3) Sozialversicherungsanstalt der Bauern.

Die Pensionsversicherung der Unselbständigen wird in vier verschiedene (Pensions-) Versicherungsanstalten weiter untergliedert, nämlich in

- die Pensionsversicherungsanstalt der Arbeiter,
- die Pensionsversicherungsanstalt der Angestellten,
- die Versicherungsanstalt der österreichischen Eisenbahnen und
- die Versicherungsanstalt des österreichischen Bergbaus.

Sowohl in den nach Pensionsarten als auch in den nach Pensionsversicherungsträgern gegliederten Tabellen sind keine Beamten im Ruhestand enthalten. Weiters werden nur Pensionisten mit Wohnsitz in Österreich berücksichtigt.

2.4 Statistische Begriffe

2.4.1 Anzahl

Im Allgemeinen wird die Anzahl der Personen für die jeweils einbezogene Gruppe von Einkommensbezieher*innen angeführt. Die einzige Ausnahme bilden die Tabellen der Land- und Forstwirtschaft, in denen die Anzahl der Betriebe und die Familienarbeitskräfte je Betrieb angegeben sind.

2.4.2 Durchschnittseinkommen

Für die Ermittlung des Durchschnittseinkommens kommen sowohl das arithmetische Mittel als auch der Median in Betracht:

- (1) Unter dem arithmetischen Mittel des Einkommens einer Gruppe von Einkommensbezieher*innen versteht man die Summe aller Einkommen dieser Gruppe, geteilt durch die Anzahl der Einkommensbezieher der Gruppe.

Das arithmetische Mittel ist das in den Statistiken am häufigsten verwendete Durchschnittsmaß, mit dem problemlos weitere Berechnungen durchgeführt werden können.

- (2) Der Median (mittlere Wert) wird ermittelt, indem alle Einkommensbezieher einer Gruppe nach der Höhe ihres Einkommens geordnet werden. Der Median ist jener Wert, unter bzw. über dem das Einkommen von jeweils der Hälfte der Einkommensbezieher liegt.

Der große Vorteil des Medians besteht in seiner "Robustheit", da ihn extrem hohe bzw. niedrige Einkommensfälle nicht beeinflussen und daher – im Gegensatz zum arithmetischen Mittel – die Lage dieses Mittelwertes nicht verändern.

2.4.3 Verteilungsmaße

Nur in den Tabellen des Kapitels 5 "Statistischer Annex" werden als Ergänzung noch andere Verteilungsmaße dargestellt. Während in den Überblickstabellen des Kapitels 5 meist detaillierte Dezils-Auswertungen enthalten sind, findet man in den übrigen Tabellen Quartils-Werte.

Sie werden ebenso wie der Median ermittelt, indem zunächst alle Einkommensbezieher nach der Höhe ihres Einkommens geordnet und sodann die Werte nach folgender Methode festgestellt werden:

(1) Zur Berechnung der Dezile werden die aufsteigend geordneten Einkommenswerte in zehn gleichgroße Massen eingeteilt. Das erste Dezil (10%) ist dann jener Wert, unter dem das Einkommen von 10 Prozent der Einkommensbezieher liegt.

Dementsprechend gilt das Gleiche auch für das zweite Dezil (20%), das dritte Dezil (30%) usw., bis zum neunten Dezil (90%).

(2) Zur Berechnung der Quartile werden die aufsteigend geordneten Einkommenswerte in vier gleichgroße Massen eingeteilt. Das erste Quartil (25%) ist dann jener Wert, unter dem das Einkommen von 25 Prozent der Einkommensbezieher liegt.

Dementsprechend gilt das Gleiche auch für das zweite Quartil (50%) und das dritte Quartil (75%).

Bei der Berechnung sowohl der Dezile als auch der Quartile fällt zugleich auch der Median an (50%).

3. HAUPTERGEBNISSE

Die Hauptergebnisse beziehen sich ausschließlich auf die Zahlenwerte des Kapitels 4 "Übersichtstabellen" und bieten ein umfassendes Bild über die durchschnittlichen Einkommen der österreichischen Bevölkerung.

In den Grafiken dieses Kapitels wird generell auf den Median Bezug genommen, der definiert ist als jener Wert, unter bzw. über dem das Einkommen von jeweils der Hälfte der Einkommensbezieher liegt (vgl. Kapitel 2.4 "Statistische Begriffe").

3.1 Unselbständig Erwerbstätige

3.1.1 Überblick

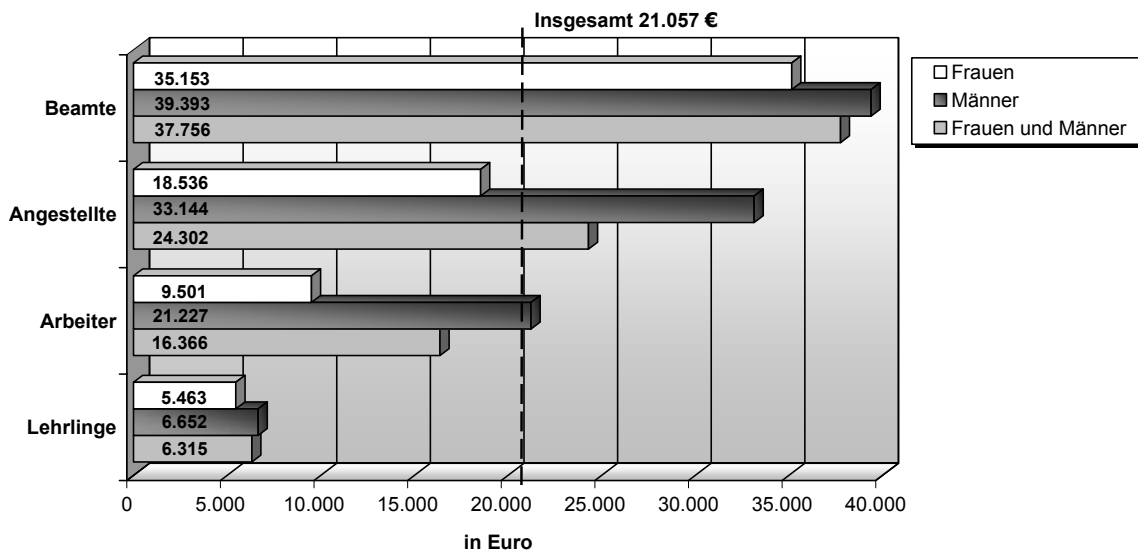
In diesem ersten Abschnitt wird über die unselbständig Erwerbstätigen auf Basis der Lohnsteuerdaten (LSt) berichtet und zwar im Wesentlichen für das Berichtsjahr 2003 als die aktuellste Information.

In den Grafiken 1 und 2 sind die mittleren Jahreseinkommen der unselbständig Erwerbstätigen nach der sozialen Stellung dargestellt, für Frauen und Männer zusammen und getrennt nach dem Geschlecht. Die in diesen Grafiken ausgewiesenen Einkommen beruhen auf insgesamt 3,70 Millionen unselbständig Erwerbstätigen (1,68 Mio. Frauen und 2,02 Mio. Männer), die im Jahr 2003 in den LSt erfasst wurden.

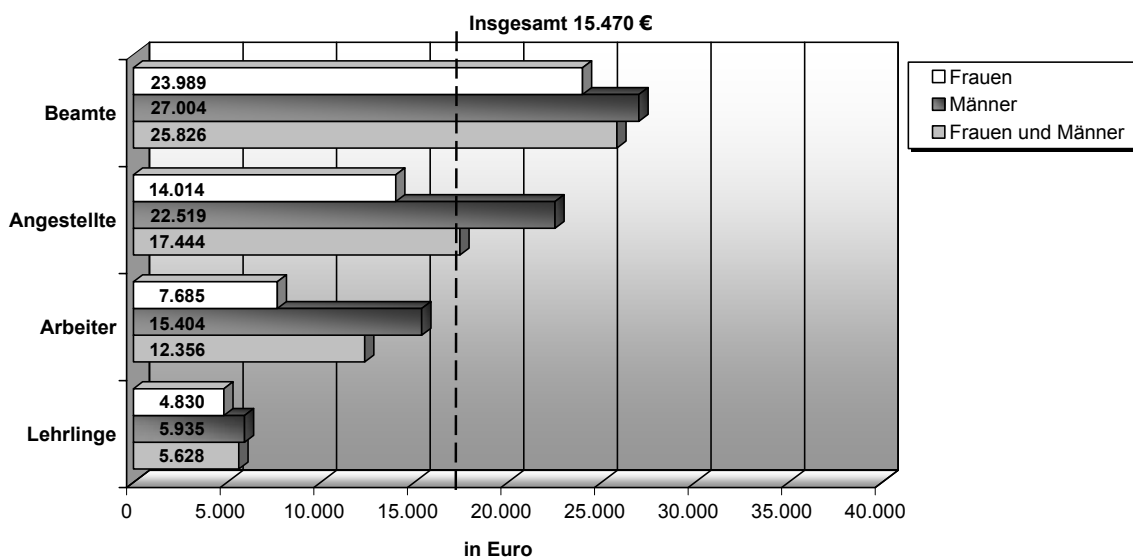
Grafik 1 bietet einen Überblick über die mittleren Bruttojahreseinkommen, Grafik 2 zeigt die mittleren Nettojahreseinkommen (vgl. 2.2 "Einkommensdefinitionen"). Für alle unselbständig Erwerbstätigen liegt das mittlere Jahreseinkommen 2003 brutto bei 21.057 € und netto bei 15.470 €.

Für beide Einkommensbegriffe gilt, dass bei den Beamten die höchsten mittleren Einkommen zu verzeichnen sind (brutto: 37.756 €, netto: 25.826 €). Bei den Angestellten liegt das mittlere Bruttojahreseinkommen bei 24.302 € bzw. das mittlere Nettojahreseinkommen bei 17.444 €. Hier muss erwähnt werden, dass es unter den Angestellten – und auch bei den Arbeitern – eine Reihe von Teilzeitkräften und Saisonbeschäftigten gibt. Die Beamten arbeiten hingegen großteils Vollzeit und ganzjährig. Weiters ist die unterschiedliche Qualifikationsstruktur der Beamten (höherer Akademikeranteil) zu berücksichtigen. Bei den Arbeitern beträgt das mittlere Einkommen brutto 16.366 € und netto 12.356 €. Die niedrigsten durchschnittlichen Einkommen weisen erwartungsgemäß die Lehrlinge auf (brutto: 6.315 €, netto: 5.628 €), da sich diese in einem Ausbildungsverhältnis befinden.

Grafik 1
Mittleres Bruttojahreseinkommen der unselbständig Erwerbstätigen 2003



Grafik 2
Mittleres Nettojahreseinkommen der unselbständig Erwerbstätigen 2003



Unterscheidet man – wie auch in den beiden Grafiken dargestellt ist – zusätzlich nach dem Geschlecht, so zeigen sich weitere Differenzen. Das mittlere Jahreseinkommen ist bei den männlichen Beamten am höchsten. Betrachtet man das mittlere Bruttojahreseinkommen, so ist der zweithöchste Wert bei den weiblichen Beamten und der dritthöchste bei den männlichen Angestellten zu finden. Besonders niedrige Einkommen erzielen Arbeiterinnen

und vor allem Lehrlinge (beide Geschlechter). Große geschlechtsspezifische Unterschiede zeigen sich vor allem bei den Arbeitern und Angestellten. Diese sind teilweise auch durch die unterschiedlichen Arbeitszeiten bedingt (Vollzeit und Überstunden vermehrt bei Männern). Genauere Informationen zum Einfluss der Arbeitszeit auf die Einkommenhöhe finden sich bei den Auswertungen für Vollzeitbeschäftigte. Bei den Beamten und den Lehrlingen sind hingegen die Unterschiede zwischen Frauen und Männern deutlich geringer.

Eine ähnliche Relation lässt sich auch für das mittlere Nettojahreseinkommen feststellen. Die Differenz der Einkommen nach dem Geschlecht ist auch hier bei den Beamten und den Lehrlingen relativ gering, nicht jedoch bei den Arbeitern und Angestellten. An die zweite Stelle nach den männlichen Beamten treten wiederum die Beamtinnen und dann die männlichen Angestellten. Das mittlere Jahreseinkommen der Arbeiterinnen und der Lehrlinge (beide Geschlechter) liegt auch bei diesem Einkommensbegriff am niedrigsten.

Vergleicht man die Anzahl der Personen mit jener des Vorjahres, so zeigt sich bei den unselbständig Erwerbstätigen insgesamt ein Zuwachs um 0,69 Prozent. Eine Ausnahme bilden die Beamten, deren Anzahl sich von 2002 auf 2003 um 3,51 Prozent verringert hat.

Neben der Anzahl der Personen ist auch die Höhe des mittleren Jahreseinkommens der unselbständig Erwerbstätigen im Jahresvergleich angestiegen, brutto um 1,24 Prozent und netto um 0,97 Prozent. Die Zuwächse bei den mittleren Einkommen sind außer bei den Arbeitern in allen anderen Gruppen nach der sozialen Stellung nachzuweisen.

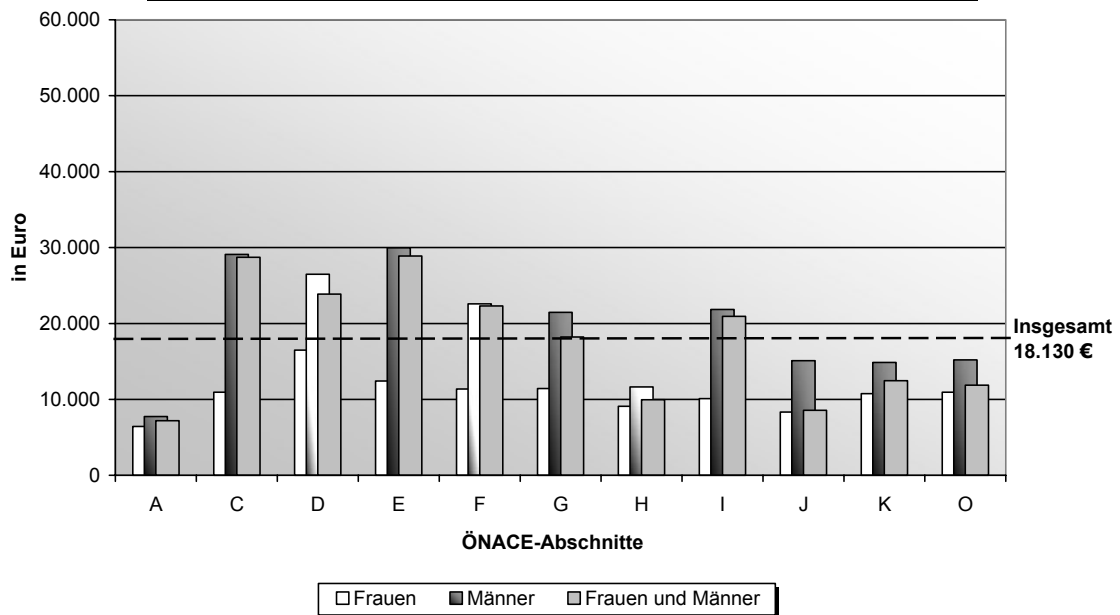
3.1.2 Branchen

Die Gliederung der unselbständig Erwerbstätigen nach Branchen wird mittels ÖNACE vorgenommen, der österreichischen Version der "Statistischen Systematik der Wirtschaftszweige in der Europäischen Union".

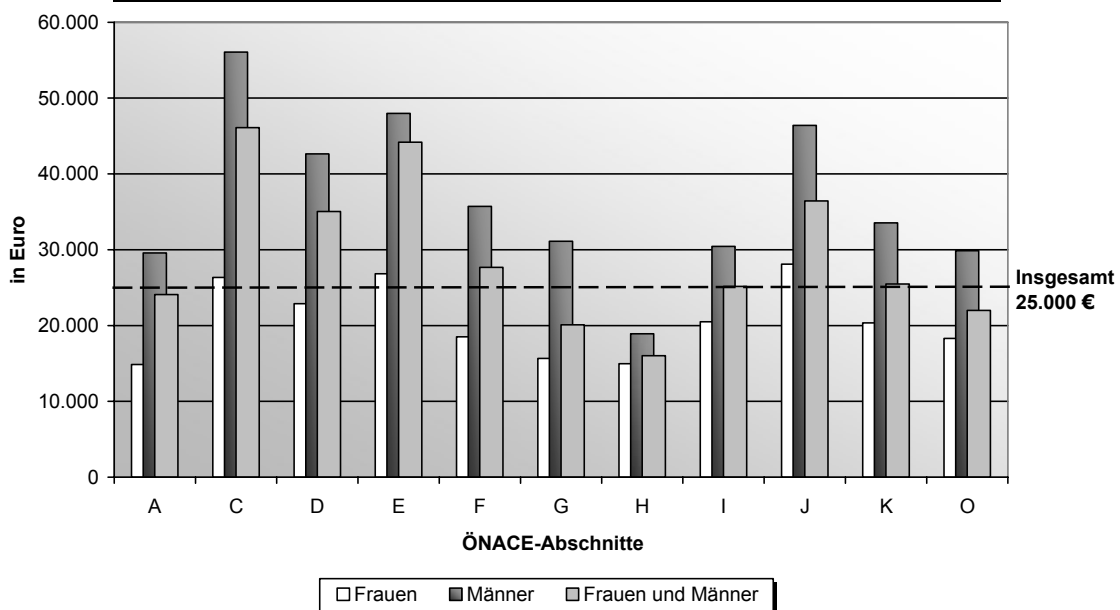
Eine detaillierte Aufschlüsselung nach Branchen ist für jene Arbeiter und Angestellte möglich, die sowohl in den LSt als auch in der Einkommensstatistik des Hauptverbandes der österreichischen Sozialversicherungsträger (HV) erfasst werden. Dies betrifft im Jahr 2003 insgesamt 1,25 Mio. Arbeiter und 1,61 Mio. Angestellte. Der Anteil der Frauen beträgt bei den Arbeitern 32,7 Prozent und bei den Angestellten 55,6 Prozent. Lehrlinge und ausschließlich geringfügig Beschäftigte werden hier nicht einbezogen.

In den Grafiken 3 und 4 sind die mittleren Bruttojahreseinkommen der Arbeiter bzw. Angestellten nach einer Auswahl von ÖNACE-Abschnitten dargestellt.

Grafik 3
Mittleres Bruttojahreseinkommen der Arbeiter nach ÖNACE 2003



Grafik 4
Mittleres Bruttojahreseinkommen der Angestellten nach ÖNACE 2003



ÖNACE-Abschnitte

A Land- und Forstwirtschaft; **C** Bergbau und Gewinnung von Steinen und Erden; **D** Sachgütererzeugung; **E** Energie- und Wasserversorgung; **F** Bauwesen; **G** Handel, Instandhaltung und Reparaturen von Kraftfahrzeugen und Gebrauchsgütern; **H** Beherbergungs- und Gaststättenwesen; **I** Verkehr und Nachrichtenübermittlung; **J** Kredit- und Versicherungswesen; **K** Realitätenwesen, Vermietung beweglicher Sachen, Erbringung von unternehmensbezogenen Dienstleistungen; **O** Erbringung von sonstigen öffentlichen und persönlichen Dienstleistungen

In den Grafiken werden die ÖNACE-Abschnitte "B", "P" und "Q" aufgrund der geringen Anzahl der Personen nicht ausgewiesen. Weiters wird auf die Darstellung der Abschnitte "L" bis "N" verzichtet, weil es in diesen Branchen eine relativ hohe Anzahl von Beamten gibt und diese in den Daten des Hauptverbandes nicht ausgewiesen werden. In Bezug auf die Arbeitszeiten der Arbeiter und Angestellten muss erwähnt werden, dass in manchen Branchen ein relativ hoher Anteil an Teilzeitkräften zu finden ist, wie zum Beispiel in der Branche "G" - "Handel; Instandhaltung und Reparaturen von Kraftfahrzeugen und Gebrauchsgütern". Im ÖNACE-Abschnitt "H" - "Beherbergung- und Gaststättenwesen" fällt das mittlere Einkommen nicht zuletzt wegen der großen Anzahl von Saisonarbeitskräften niedriger aus.

Das mittlere Bruttojahreseinkommen der Arbeiter insgesamt liegt bei 18.125 €. Gliedert man die Arbeiter nach ÖNACE-Abschnitten, so verdienen sie in der Branche "E" - "Energie- und Wasserversorgung" am meisten (28.893 €). Etwas niedriger liegt das mittlere Einkommen im ÖNACE-Abschnitt "C" - "Bergbau und Gewinnung von Steinen und Erden" (28.720 €). Für die Arbeiter in der Branche "A" - "Land- und Forstwirtschaft" ist das niedrigste Einkommen zu verzeichnen (7.184 €).

Getrennt nach Geschlecht zeigt sich ein etwas anderes Bild. Die Frauen verdienen im Durchschnitt in der Branche "D" - "Sachgütererzeugung" am meisten (16.481 €) und in der Branche "A" - "Land- und Forstwirtschaft" am wenigsten (6.442 €). Bei den Männern ist im ÖNACE-Abschnitt "E" das mittlere Bruttoeinkommen am höchsten (29.967 €) und ebenfalls im Abschnitt "A" am niedrigsten (7.733 €).

Die Angestellten insgesamt verdienen im Jahr 2003 brutto 25.000 €. Für diese Gruppe liegt das mittlere Bruttojahreseinkommen im ÖNACE-Abschnitt "C" - "Bergbau und Gewinnung von Steinen und Erden" am höchsten (46.097 €). An zweiter Stelle kommt die Branche "E" - "Energie- und Wasserversorgung". Hier beträgt das mittlere Einkommen 44.192 €. Im Unterschied zu den Arbeitern sind bei den Angestellten die geringsten durchschnittlichen Verdienste in der Branche "H" - "Beherbergungs- und Gaststättenwesen" zu verzeichnen (16.016 €).

Die höchsten mittleren Einkommen liegen bei den weiblichen Angestellten deutlich niedriger als bei den Männern. Sie sind vor allem in den ÖNACE-Abschnitten "J" - "Kredit- und Versicherungswesen" (28.095 €) und "E" - "Energie- und Wasserversorgung" (26.823 €) zu finden. Als Branche mit der schlechtesten Bezahlung der Frauen gilt "A", die "Land- und Forstwirtschaft". Dort liegt das mittlere Bruttoeinkommen bei 14.862 €. Die männlichen Angestellten verdienen im ÖNACE-Abschnitt "C" - "Bergbau und Gewinnung von Steinen und Erden" am meisten (56.065 €). Sehr hohe Einkommen sind bei den Männern auch noch im Abschnitt "E" - "Energie- und Wasserversorgung" zu verzeichnen (47.971 €). Die Branche "H" - „Beherbergungs- und Gaststättenwesen“ schneidet am schlechtesten ab (18.903 €).

Vergleicht man die Veränderung der Bruttojahreseinkommen zwischen den Jahren 2002 und 2003, so ergibt sich für die Arbeiter zusammen ein Zuwachs von +0,42 Prozent. Bei den Angestellten liegt die Veränderungsrate mit + 2,35 Prozent höher.

3.1.3 Berufsgruppen und Funktionen

Die Gliederung der Einkommen der unselbständig Erwerbstätigen basiert hier einerseits auf der Klassifikation nach der internationalen Berufsgruppensystematik ISCO-88(COM) und andererseits auf einer Differenzierung nach Funktionen, die beide aus dem Mikrozensus entnommen sind.

In den Tabellen werden die Einkommen nach Berufsgruppen und Funktionen für die Jahre 2002 und 2003 dargestellt. Diese Ergebnisse beruhen auf einer Verknüpfung des Mikrozensus mit den LSt. Hier wird vor allem auf die aktuellsten Ergebnisse aus dem Jahr 2003 eingegangen.

Insgesamt sind hier (hochgerechnet) 3,30 Mio. unselbständig Erwerbstätige einbezogen, die sich auf 1,48 Mio. Frauen und 1,82 Mio. Männer aufteilen. Lehrlinge werden nicht berücksichtigt.

Das mittlere Bruttojahreseinkommen der unselbständig Erwerbstätigen (ohne Lehrlinge), die im Mikrozensus und den LSt erfasst sind, beträgt für das Jahr 2003 24.050 €.

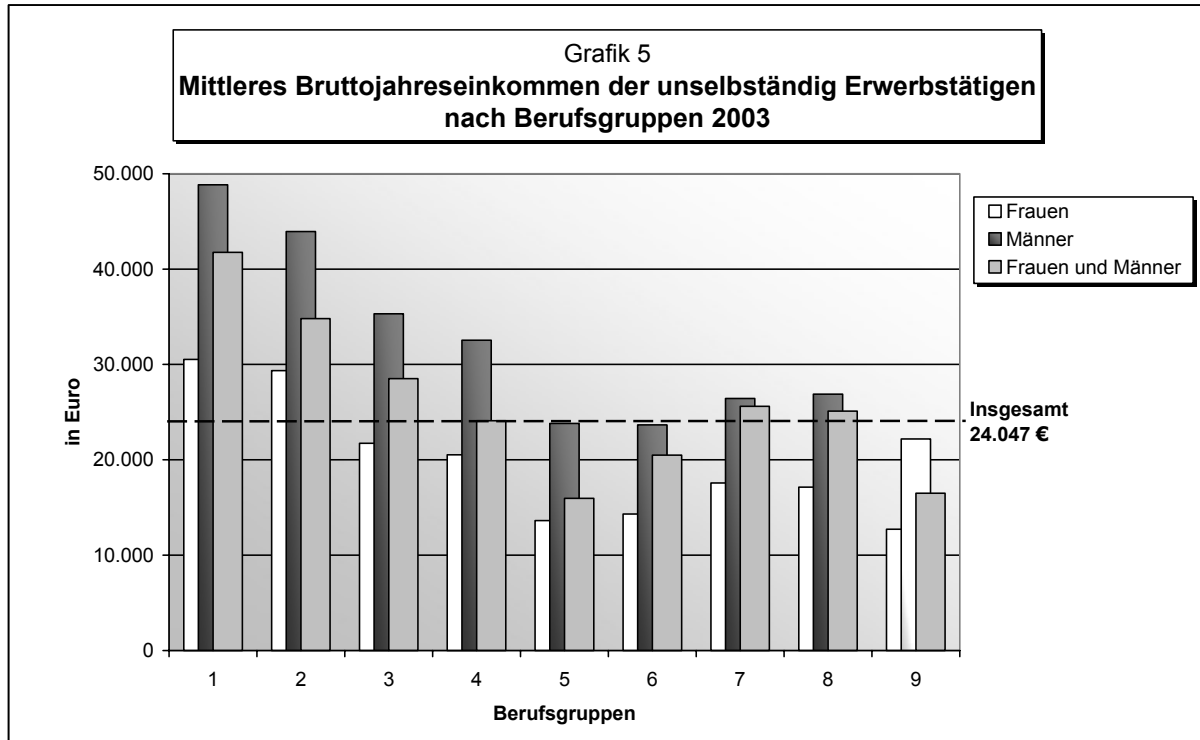
3.1.3.1 Berufsgruppen

Gliedert man die unselbständig Erwerbstätigen nach der Klassifikation der ISCO-88(COM), so können neun verschiedene Gruppen unterschieden werden. Aufgrund der geringen Anzahl an Personen wird auf die Berufsgruppen "0" - "Soldaten" nicht eingegangen.

Die Grafik 5 zeigt das mittlere Bruttojahreseinkommen in den einzelnen Berufsgruppen im Jahr 2003. So verdienen die unselbständig Erwerbstätigen in der Berufsgruppe "1" - Angehörige gesetzgebender Körperschaften, leitende Verwaltungsbedienstete und Führungskräfte in der Privatwirtschaft mit Abstand am meisten, nämlich 41.750 €. Ein hohes Einkommen ist auch noch bei den "Wissenschaftlern" (Berufsgruppe "2": 34.810 €) und bei den "Technikern und gleichrangigen nicht-technischen Berufen" ("3": 28.510 €) zu finden. Bei den "Hilfsarbeitskräften" (Berufsgruppe "9") liegt das mittlere Einkommen bei 16.490 €. Noch niedrigere Einkünfte werden von der Gruppe „5“, den „Dienstleistungsberufen und Verkäufern in Geschäften und auf Märkten“ mit 15.960 € erzielt.

Die "Hilfsarbeitskräfte" verdienen im Durchschnitt sowohl bei den Frauen als auch bei den Männern am wenigsten, wobei noch deutliche Unterschiede innerhalb dieser Gruppe nach dem Geschlecht bestehen (Frauen: 12.720 €, Männer: 22.180 €). Die Frauen verdienen als „Angehörige gesetzgebender Körperschaften“ („1“) und als "Wissenschaftler" ("2") am besten, nämlich brutto 30.520 € bzw. 29.360 €. Die größte Anzahl der Frauen ist bei der Berufsgruppe "4" - "Bürokräfte, kaufmännische Angestellte" zu finden – ihr mittleres

Einkommen liegt bei 20.520 €. Bei den Männern lassen sich ebenfalls die höchsten mittleren Einkommen in den Berufsgruppen "1" und "2" finden: in der Berufsgruppe "1" verdienen die Männer am meisten, nämlich 48.840 € und als "Wissenschaftler" 43.930 €.



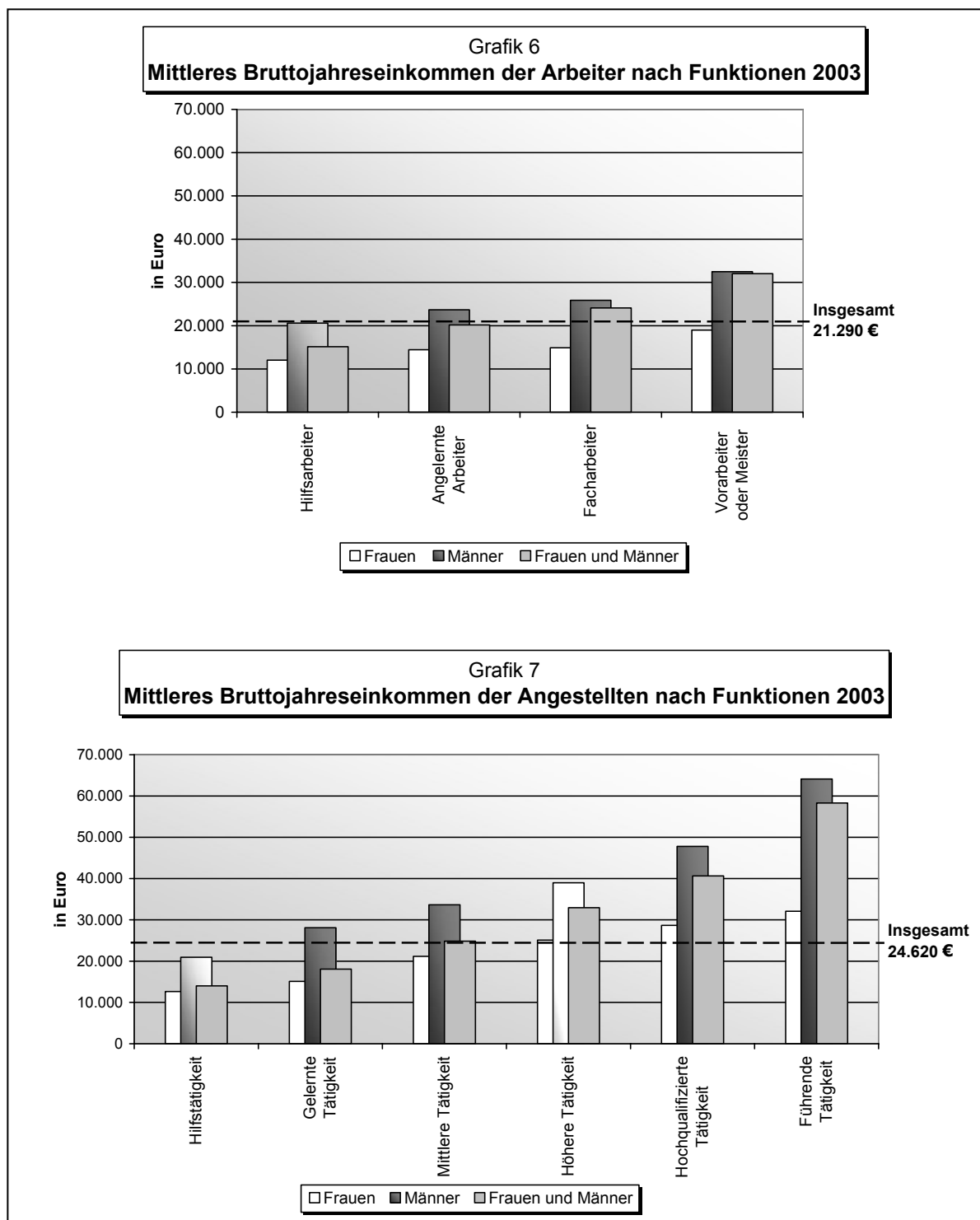
Berufsgruppen – ISCO-88(COM)

1 Angehörige gesetzgebender Körperschaften, leitende Verwaltungsbedienstete und Führungskräfte in der Privatwirtschaft (z.B. Bezirkshauptmann, Betriebs-, Zweigstellenleiter); **2** Wissenschaftler (z.B. Betriebsingenieure, Informatiker, Ärzte, Lehrer, Richter, Psychologen); **3** Technische und gleichrangige nicht-technische Berufe (z.B. Elektrotechniker, diplomierte Krankenschwestern und -pfleger, Betriebsräte); **4** Bürokräfte, kaufmännische Angestellte (z.B. Sekretariatskräfte, Lohnverrechner, Bankangestellte, Rezeptionisten); **5** Dienstleistungsberufe, Verkäufer in Geschäften und auf Märkten (z.B. Köche, Kellner, Frisöre, Verkäufer); **6** Fachkräfte in der Landwirtschaft und Fischerei (z.B. Gärtner, Tierpfleger, Forstfacharbeiter); **7** Handwerks- und verwandte Berufe (z.B. Maurer, Kfz-Mechaniker, Zahntechniker, Bäcker); **8** Anlagen- und Maschinenbediener sowie Montierer (z.B. Elektromaschinisten, Bierbrauer, Lkw-Fahrer, Lokführer); **9** Hilfsarbeitskräfte (z.B. Hausmeister, Straßenkehrer, Totengräber)

3.1.3.2 Funktionen

Mit Hilfe der Funktionen ist eine – der Stellung im Beruf und der Qualifikation entsprechende – Darstellung der mittleren Bruttojahreseinkommen möglich.

Für alle Arbeiter zusammen, die im Mikrozensus und den LSt erfasst sind, beträgt das mittlere Bruttoeinkommen für das Jahr 2003 21.290 €. Bei den Angestellten liegt dieser Wert in einer Höhe von 24.620 € (vgl. Grafiken 6 und 7).



In der Grafik 6 wird die Gruppe der Arbeiter weiter aufgeschlüsselt. Innerhalb der Arbeiter lässt sich ein deutlicher Anstieg des Einkommens mit zunehmender Qualifikation erkennen. Die "Hilfsarbeiter in der Land- und Forstwirtschaft" werden wegen ihrer vergleichsweise geringen Besetzung nicht berücksichtigt. Am wenigsten verdienen im Durchschnitt die "Hilfsarbeiter außerhalb der Land- und Forstwirtschaft" (15.170 €), deutlich mehr Einkommen erzielen die "angelernten Arbeiter" (20.170 €), weiters die "Facharbeiter" (24.100 €) und schließlich die "Vorarbeiter oder Meister" (32.020 €). Ein ähnliches Bild zeigt sich auch, wenn man diese Untergruppen nach dem Geschlecht getrennt betrachtet. Die Frauen erhalten durchschnittlich zwischen 12.030 € als "Hilfsarbeiter außerhalb der Land- und Forstwirtschaft" und 14.920 € als "Facharbeiterin". Für die männlichen Arbeiter reicht die Einkommenshöhe von 20.610 € bei den "Hilfsarbeitern außerhalb der Land- und Forstwirtschaft" bis zu 32.490 € bei den "Vorarbeitern oder Meistern".

In Grafik 7 ist das mittlere Bruttojahreseinkommen der Angestellten nach Funktionen dargestellt. Für die Angestellten gilt ebenfalls, dass mit einer höheren Qualifikation das Einkommen ansteigt. Am wenigsten verdienen im Durchschnitt die "Angestellten mit Hilfs-, ungelernter oder angelernter Tätigkeit" (14.040 €), gefolgt von den "Angestellten mit gelernter Tätigkeit" (18.070 €) und den "Angestellten mit mittlerer Tätigkeit" (24.840 €). Das mit Abstand höchste Einkommen kann den "Angestellten mit führender Tätigkeit" (58.310 €) zugeschrieben werden. Die Einkommensunterschiede zwischen der Gruppe mit der niedrigsten Qualifikation bis zu jener mit der höchsten sind bei den Angestellten besonders groß. Dieser starke Anstieg der Einkommenshöhe zeigt sich in erster Linie bei den männlichen Angestellten. Das mittlere Einkommen steigt von 20.940 € auf 64.120 €. Bei den Frauen liegen die Werte hingegen zwischen 12.660 € und 32.090 €. Insgesamt ist zu erwähnen, dass die Anzahl der Personen in den höheren Qualifikationen bei den Frauen deutlich geringer ist als bei den Männern.

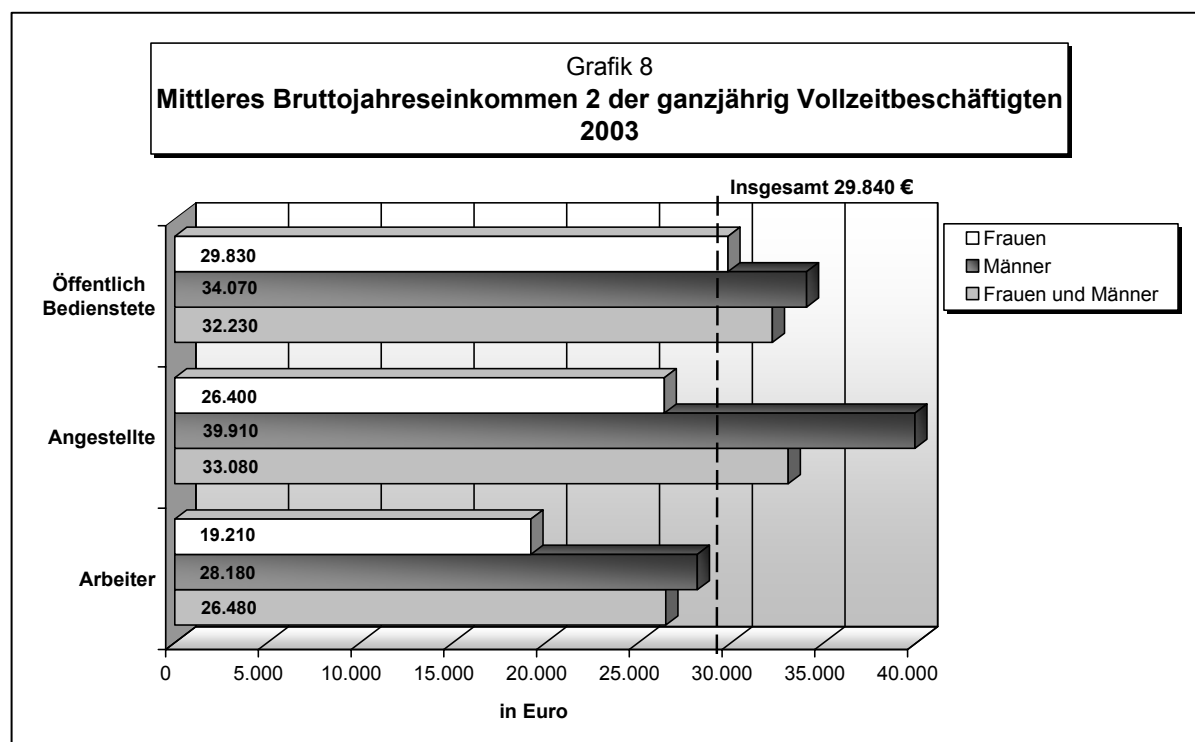
Das mittlere Bruttojahreseinkommen der öffentlich Bediensteten beträgt im Jahr 2003 28.880 €. In den entsprechenden Tabellen des Kapitels 4.1 "Unselbständig Erwerbstätige" sind zunächst zwei Untergruppen für die Arbeiter-Tätigkeiten dargestellt und in der Folge die einzelnen Unterscheidungen der Angestellten-Tätigkeiten vorgenommen. Die Einkommensunterschiede sind bei den öffentlich Bediensteten trotz unterschiedlicher Funktionen nicht so hoch wie bei den Angestellten. So verdienen "Beamte und Vertragsbedienstete mit Hilfs- oder angelernter Arbeitertätigkeit" im Durchschnitt 21.850 €, hingegen "Beamte und Vertragsbedienstete mit hochqualifizierter oder führender Tätigkeit" 52.310 €.

Vergleicht man das Einkommen der Frauen mit jenem der Männer, so zeigt sich – im Unterschied zu den Angestellten – ein größerer Anteil an Frauen in höheren Funktionen. Das mittlere Einkommen liegt bei den Frauen im öffentlichen Dienst in der Höhe von 24.940 € und bei den Männern hingegen bei 32.320 €.

3.1.4 Vollzeitbeschäftigte - Teilzeitbeschäftigte

Ein Vergleich der Einkommen von Frauen und Männern gestaltet sich oft schwierig, da angenommen werden muss, dass den Einkommen in vielen Fällen unterschiedliche Arbeitszeiten zugrunde liegen. Aus diesem Grund wurden eigene Auswertungen für die Gruppe der Vollzeitbeschäftigten (d.h. mindestens 36 Stunden pro Woche und Lohnsteuerklassifikation Vollzeit), die diese Tätigkeit das ganze Jahr über ausüben, vorgenommen. Zusätzlich werden auch Teilzeittabellen gegliedert nach Wochenstundenanzahl ausgewiesen.

Grafik 8 zeigt das mittlere Bruttojahreseinkommen 2 (ohne Abfertigungen und Urlaubsschädigungen sowie -abfindungen) der ganzjährig Vollzeitbeschäftigten nach Funktionen.



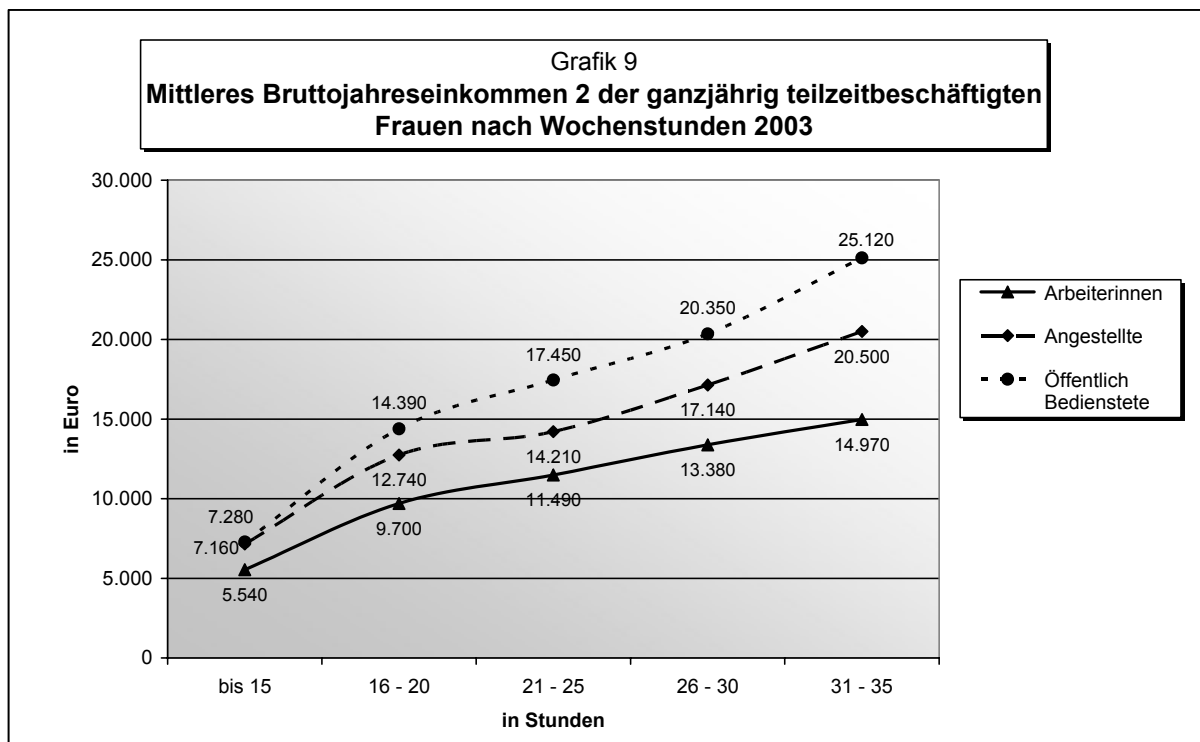
Bei vollzeitbeschäftigten Frauen erzielen öffentlich Bedienstete die höchsten mittleren Einkommen (29.830 €), gefolgt von Angestellten (26.400 €) und Arbeiterinnen (19.210 €). Die Reihung der Männer unterscheidet sich hiervon deutlich. Die höchsten Einkommen können die männlichen Angestellten verzeichnen (39.910 €), gefolgt von den männlichen öffentlich Bediensteten (34.070 €) und den männlichen Arbeitern (28.180 €).

Das mittlere Bruttojahreseinkommen der ganzjährig Vollzeitbeschäftigten wurde auch nach Berufsgruppen und Funktionen ausgewertet. Sowohl Frauen als auch Männer erzielen die höchsten Einkommen in der Berufsgruppe „1“ „Angehörige gesetzgebender Körperschaften, leitende Verwaltungsbedienstete und Führungskräfte in der Privatwirtschaft“ (Frauen 38.390 €, Männer 54.680 €). An zweiter Stelle folgen die Beschäftigten in Gruppe „2“ „Wissenschaftler“, hier verdienen Frauen 35.510 € und Männer 48.210 €. Am unteren Ende liegen bei den Frauen die Einkommen im Bereich „Dienstleistungsberufe, Verkäufer in

Geschäften und Märkten“ (Gruppe "5“) und die "Hilfsarbeitskräfte“ ("9“) mit jeweils 19.600 €. Bei den Männern sind die Einkommen der Hilfsarbeitskräfte (Gruppe "9“) am geringsten (25.550 €).¹

Der Vergleich der Vollzeiteinkommen von Frauen und Männern zeigt, dass auch in diesen Gruppen die Einkommen der Frauen deutlich unter jenen der Männer liegen. Im Jahr 2003 erzielten vollzeitbeschäftigte Arbeiterinnen 68 Prozent der Einkommen von Männern, bei den Angestellten liegt dieser Wert ebenfalls bei 66 Prozent. Im öffentlichen Dienst sind die Einkommensunterschiede geringer: Hier erhalten Frauen 88 Prozent der mittleren Einkommenshöhe der Männer.

Erstmals werden teilzeitbeschäftigte Frauen nach Wochenstunden gegliedert dargestellt (siehe Grafik 9).



Wie erwartet steigen die Einkommen in allen Funktionen (Arbeiter, Angestellte, öffentlich Bedienstete) mit steigender Wochenstundenzahl. Auch die hierarchische Ordnung, die sich durch den gesamten Bericht zieht, nämlich dass die höchsten Einkommen bei den weiblichen öffentlich Bediensteten und die niedrigsten bei den weiblichen Arbeiterinnen zu finden sind, spiegelt sich hier gut wieder. Je nach geleisteten Wochenstunden liegen die mittleren Einkommen bei den weiblichen öffentlich Bediensteten zwischen 7.280 € und 25.120 €, bei den weiblichen Angestellten zwischen 7.160 € und 20.500 € und bei den

¹ Die Einkommen der Beschäftigten im Bereich "6" - "Fachkräfte in der Landwirtschaft und Fischerei" wurden aufgrund der geringen Fallzahl bei den Frauen nicht in die Überlegungen einbezogen.

Arbeiterinnen nur zwischen 5.540 € und 14.970 €. Da es viel weniger teilzeitbeschäftigte Männer gibt als Frauen, kann man insgesamt nur feststellen, dass Männer (21.810 €) auch bei Teilzeitbeschäftigungen deutlich höhere Einkommen erzielen als Frauen (13.560 €).

3.2 Selbständig Erwerbstätige

Vorauszuschicken ist gleich zu Beginn, dass das Einkommen der selbständig Erwerbstätigen von seiner Natur her sehr viel schwerer erfassbar ist als jenes der unselbständig Erwerbstätigen. Selbständig Erwerbstätige können vielfach ihr laufendes Einkommen überhaupt nicht wirklich kennen (vgl. Kapitel 2 "Methoden" und Kapitel 6 "Technischer Annex" für weitere Informationen). Dieses steht erst nach Abgabe der jährlichen Steuererklärung und einem Bescheid der Finanzbehörde fest.

Hier werden die Einkommen der selbständig Erwerbstätigen auf Basis der Einkommensteuerstatistik und der Lohnsteuerstatistik berichtet. Besprochen werden die Ergebnisse für das Jahr 2001, weil dies das aktuellste Jahr mit "Echt"-Daten ist. In den "Übersichtstabellen" (Kapitel 4) und im "Statistischen Annex" (Kapitel 5) finden sich auch fortgeschriebene Ergebnisse für 2002 und 2003. Hinsichtlich der in den Tabellen enthaltenen Durchschnittswerte ist auch darauf hinzuweisen, dass aufgrund der großen Streuung der Einkommen der selbständig Erwerbstätigen und der relativ häufig vorkommenden negativen Einkünfte (Verluste) arithmetisches Mittel und Median relativ stark voneinander abweichen können. In den Hauptergebnissen wird konsequenterweise der Median herangezogen, weil dieser von Ausreißern weit weniger beeinflusst ist als der Mittelwert.

3.2.1 Branchen-Überblick

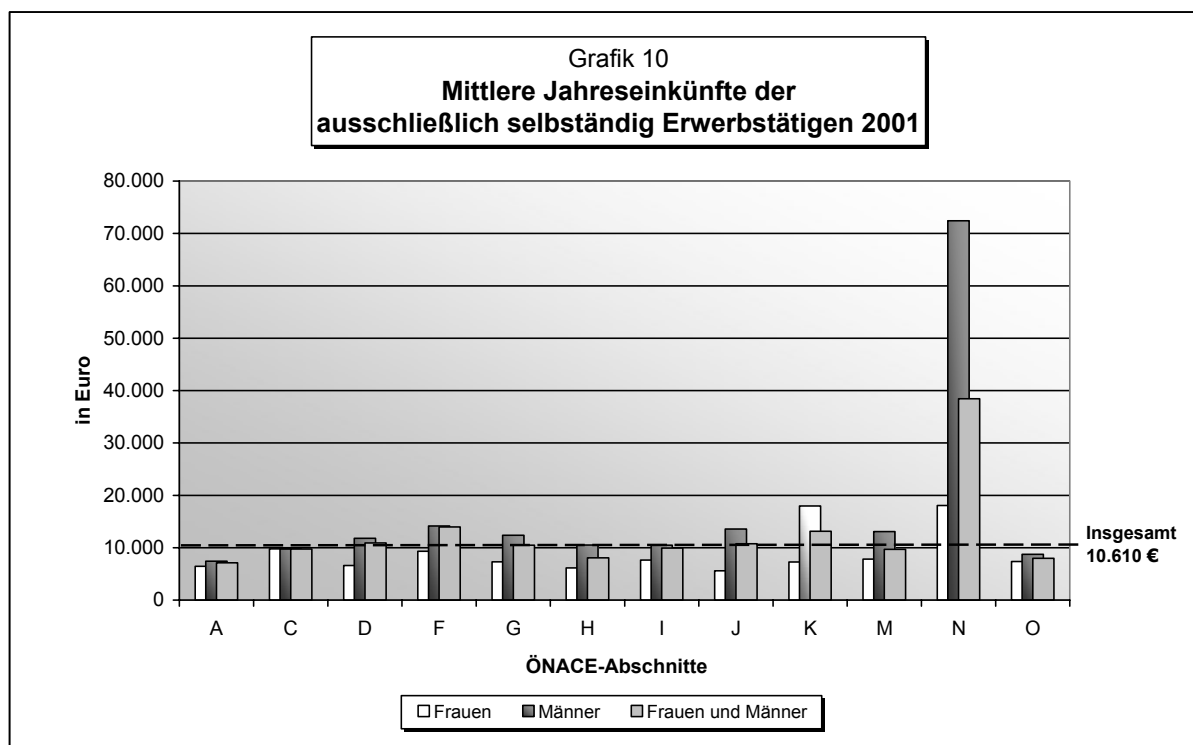
Die mittleren Jahreseinkünfte der ausschließlich selbständig Erwerbstätigen lagen 2001 bei 10.608 € (Frauen: 7.393 €; Männer: 12.931 €).

Die Verteilung der Einkünfte nach Branchen wird in Grafik 10 abgebildet.

Die mit Abstand höchsten mittleren Einkünfte werden in der Branche "N" - "Gesundheits-, Veterinär- und Sozialwesen" erzielt: Die Hälfte der Personen erzielt in dieser Branche Jahreseinkünfte von mehr als 38.424 €; das sind ca. dreieinhalbmal so viel wie im Mittel aller Selbständigen (10.608 €). Die niedrigen Einkünfte sind in Branchen mit nur sehr geringer Besetzung zu finden, im Besonderen in der Branche "E" - "Energie- und Wasserversorgung" und "B" - "Fischerei und Fischzucht".

Differenziert nach dem Geschlecht werden in den gleichen Branchen im Schnitt die höchsten und die niedrigsten Einkünfte erzielt. Allerdings sind die Unterschiede hinsichtlich der höchsten Einkünfte bei den Männern deutlich stärker ausgeprägt als bei den Frauen. Ausschließlich selbständig erwerbstätige Männer erzielen mit 72.430 € in der Branche

"N" - "Gesundheits-, Veterinär- und Sozialwesen" 5½ -mal so hohe Jahreseinkünfte wie im Durchschnitt aller Männer (12.931 €), Frauen mit 18.075 € 2½-mal so hohe wie im Durchschnitt aller Frauen (7.393 €).



ÖNACE-Abschnitte

A Land- und Forstwirtschaft; **C** Bergbau und Gewinnung von Steinen und Erden; **D** Sachgütererzeugung; **F** Bauwesen; **G** Handel, Instandhaltung und Reparaturen von Kraftfahrzeugen und Gebrauchsgütern; **H** Beherbergungs- und Gaststättenwesen; **I** Verkehr und Nachrichtenübermittlung; **J** Kredit- und Versicherungswesen; **K** Realitätenwesen, Vermietung beweglicher Sachen, Erbringung von unternehmensbezogenen Dienstleistungen; **M** Unterrichtswesen; **N** Gesundheits-, Veterinär- und Sozialwesen; **O** Erbringung von sonstigen öffentlichen und persönlichen Dienstleistungen

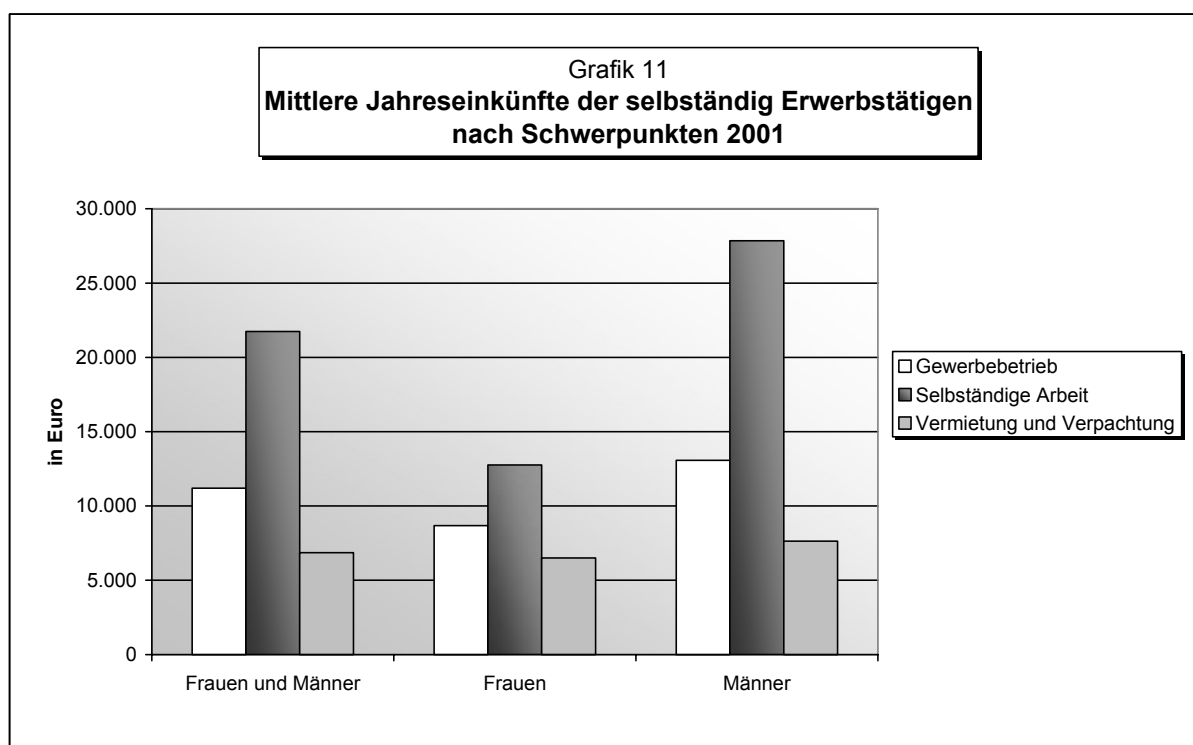
Die Mischfälle, also diejenigen Personen, die sowohl Einkünfte aus nichtselbständiger Arbeit (Verdienste, Pensionen) als auch Selbständigen-Einkünfte bezogen haben, erzielen mit mittleren Jahreseinkünften (= adaptierte Bruttojahreseinkommen) von 25.102 € mehr als doppelt so hohe Einkünfte wie die ausschließlich selbständig Erwerbstätigen (10.608 €).

3.2.2 Schwerpunktmäßige Einkunftsarten

Im Folgenden wird durch das Ausweisen von tieferen Gliederungen der ÖNACE eine näherungsweise Berufs- und Funktionszuordnung erreicht. Dabei erfolgt eine Gliederung der Personen nach drei Schwerpunkten: Gewerbebetrieb, selbständige Arbeit sowie Vermietung und Verpachtung. Die Schwerpunkt-Zuordnung erfolgt nach den (tatsächlich) erzielten Jahreseinkünften. In den Auswertungen nach diesen Schwerpunkten sind sowohl die "ausschließlich selbständig Erwerbstätigen" als auch die "Mischfälle", d. h. Personen, die

sowohl über Einkünfte aus selbständiger als auch aus unselbständiger Erwerbstätigkeit verfügen, enthalten.

Im Vergleich der drei Schwerpunkte erzielen Frauen und Männer im Bereich "selbständige Arbeit" die höchsten Einkünfte. Bei den Männern ist der Vorsprung des Schwerpunktes "selbständige Arbeit" mit mehr als dreimal so hohen mittleren Jahreseinkünften im Vergleich zur "Vermietung und Verpachtung" deutlich größer als bei den Frauen (vgl. Grafik 11).



Im Schwerpunkt "Gewerbebetrieb" werden die höchsten Einkünfte im Bereich "Vermietung und Verpachtung von eigenen Grundstücken, Wohnungen und sonstigen Realitäten" erzielt: Die mittleren Jahreseinkünfte liegen hier mit 26.375 € rund dreimal so hoch wie im Durchschnitt aller Branchen (11.192 €). Nach dem Geschlecht betrachtet erzielen weibliche selbständig Erwerbstätige noch relativ höhere Einkünfte im Einzelhandel; hier liegen die mittleren Einkünfte mit 26.411 € dreimal so hoch wie im Durchschnitt aller Branchen (8.680 €). Männliche selbständig Erwerbstätige erzielen in der Branche "Vermietung und Verpachtung von eigenen Grundstücken, Wohnungen und sonstigen Realitäten" mit 30.950 € zweieinhalbmals so hohe Einkünfte wie im Durchschnitt aller Branchen (13.069 €).

Die niedrigsten Einkünfte sind im Schwerpunkt "Gewerbebetrieb" im Bereich "Hotel garnis" zu verzeichnen. Dort betragen die mittleren Jahreseinkünfte mit 7.212 € weniger als zwei Drittel des Durchschnitts aller Branchen (11.192 €).

Im Schwerpunkt "selbständige Arbeit" erzielen Ärzte die höchsten Einkünfte: Die besten mittleren Jahreseinkünfte verzeichnen Fachärzte mit 102.923 €, ihre Einkünfte sind beinahe

5-mal so hoch wie im Durchschnitt aller Branchen (21.748 €), gefolgt von Zahnärzten mit 99.657 € und praktischen Ärzten (80.277 €). Stark überdurchschnittliche Einkünfte werden auch von Rechtsanwälten (60.593 €) sowie Wirtschaftsprüfern und Steuerberatern erzielt (48.955 €).

Die relativ niedrigsten Einkünfte sind im künstlerischen Bereich und in der Erwachsenenbildung zu finden. Die mittleren Jahreseinkünfte belaufen sich in der Branche "Künstlerische und schriftstellerische Tätigkeiten und Darbietungen" mit 6.629 € auf nur ein Drittel des Durchschnitts (21.748 €), in der Branche "Erwachsenenbildung und sonstiger Unterricht" betragen die mittleren Jahreseinkünfte 9.664 € (dies entspricht ca. der Hälfte des Durchschnitts).

Bei weiblichen selbständig Erwerbstätigen ist der relative Einkommensvorsprung der Ärztinnen noch etwas stärker ausgeprägt als bei den Männern: Zahnärztinnen verdienen mit mittleren Jahreseinkünften von 79.590 € mehr als sechsmal so viel wie im Durchschnitt aller Branchen (12.761 €); Fachärztinnen mit 50.839 fast 4-mal und praktische Ärztinnen mit 39.104 € immer noch etwas mehr als 3-mal so viel wie im Durchschnitt. Die mittleren Jahreseinkünfte von Rechtsanwältinnen liegen mit 36.638 € geringfügig unter denen der praktischen Ärztinnen. Die mittleren Jahreseinkünfte der Wirtschaftsprüferinnen und Steuerberaterinnen liegen mit 28.001 € noch doppelt so hoch wie im Durchschnitt.

Männliche selbständig Erwerbstätige erzielen in den gleichen Branchen die besten Einkommen. Die mittleren Jahreseinkünfte der Fachärzte und der Zahnärzte sind mit 123.373 € bzw. mit 110.748 € mehr als viermal so hoch wie im Durchschnitt aller Branchen (27.847 €). Praktische Ärzte erzielen mit mittleren Jahreseinkünften von 96.532 € 3½-mal so viel wie im Durchschnitt. Deutlich überdurchschnittliche Einkünfte sind weiters bei Rechtsanwälten (65.420 €) sowie bei Wirtschaftsprüfern und Steuerberatern (61.179 €) zu verzeichnen.

Auffallend sind insgesamt die großen Unterschiede zwischen den Einkommen der schwerpunktmäßig selbständig erwerbstätigen Frauen und Männer. Besonders offensichtlich sind die Differenzen im Unterabschnitt Gesundheitswesen. Frauen verdienen hier nur ein Viertel der Männer (25.902 € bzw. 101.473 €). In Architekturbüros erzielen männliche Selbständige mehr als zweieinhalbmal so hohe Einkommen als Frauen (10.026 € bzw. 25.316 €). Weitere Beispiele ließen sich anführen.

Im Schwerpunkt "Vermietung und Verpachtung" sind insgesamt relativ niedrige Einkünfte zu verzeichnen. Die Branche "K" - "Realitätenwesen, Unternehmensdienstleistungen" weist mit 7.950 € um 16 Prozent höhere mittlere Jahreseinkünfte als der Durchschnitt (6.857 €) auf. Die niedrigsten Einkünfte zeigen sich im Bereich "Privatzimmervermietung". Hier ist allerdings anzumerken, dass "Vermietung und Verpachtung" häufig ein Nebenerwerb ist. Bei einer getrennten Betrachtung der Steuerfälle (vgl. Tabellen im "Statistischen Annex") zeigt sich deutlich, dass in diesem Schwerpunkt die Einkünfte aus nichtselbständiger Arbeit (Verdienste und Pensionen) eine bedeutende Rolle spielen.

3.3 Land- und Forstwirtschaft (aus dem "Grünen Bericht")

Da mit Hilfe der Einkommensteuerstatistik die Einkünfte aus Land- und Forstwirtschaft nicht ausreichend beschrieben werden können, wird hier auf die Ergebnisse des "Grünen Berichtes" des Bundesministeriums für Land- und Forstwirtschaft, Umwelt und Wasserwirtschaft Bezug genommen.

Die Daten basieren – wie sie im Kapitel 4.3 "Land- und Forstwirtschaft (aus dem "Grünen Bericht")" enthalten sind – auf einer Stichprobe von Testbetrieben in der Land- und Forstwirtschaft, und sind somit nicht personenbezogen, sondern betriebsbezogen. In den Tabellen entspricht die Anzahl der Betriebe der (nicht hochgerechneten) Stichprobe, während für das Einkommen auf die Grundgesamtheit hochgerechnete Werte ausgewiesen werden.

Die mittleren Jahreseinkünfte je nicht entlohnter Arbeitskraft - früher Familienarbeitskraft (entsprechen den "Einkünften aus Land- und Forstwirtschaft je nAK" lt. "Grünem Bericht") betragen im Jahr 2003 10.931 €. Das mittlere Jahreseinkommen je Arbeitskraft insgesamt – früher Gesamtfamilienarbeitskraft (entspricht dem "Erwerbseinkommen je AK-U" lt. "Grünem Bericht") liegt etwas höher, nämlich bei 15.592 €. Im Erwerbseinkommen sind neben den Einkünften aus Land- und Forstwirtschaft auch die Löhne und Gehälter aus unselbständiger Tätigkeit sowie Einkünfte aus selbständiger Arbeit und Gewerbebetrieb enthalten.

3.3.1 Betriebsformen

Vergleicht man das Einkommen nach einzelnen Betriebsformen, so zeigen sich deutliche Unterschiede. Die Werte der mittleren Jahreseinkünfte aus Land- und Forstwirtschaft liegen je nicht entlohnter Arbeitskraft zwischen 8.080 € in den "landwirtschaftlichen Gemischtbetrieben" und 18.522 € in den "Marktfruchtbetrieben". Bei den Erwerbseinkommen je Arbeitskraft insgesamt finden sich die höchsten Werte ebenfalls bei den "Marktfruchtbetrieben" (24.614 €) und die niedrigsten mittleren Jahreseinkommen je Arbeitskraft insgesamt (13.006 €) in den "landwirtschaftlichen Gemischtbetrieben".

3.3.2 Produktionsgebiete

Die Gliederung nach Produktionsgebieten bietet ein detailliertes Bild der Einkommen in der Land- und Forstwirtschaft. Hier werden besonders niedrige mittlere Einkünfte aus Land- und Forstwirtschaft je nicht entlohnter Arbeitskraft deutlich: Im "Wald- und Mühlviertel" liegt dieser Wert in der Höhe von 8.857 €. Andererseits fällt auch ein recht hoher Betrag auf: Im "nordöstlichen Flach- und Hügelland" ist ein mittleres Erwerbseinkommen je nicht entlohnter Arbeitskraft von 18.647 € zu finden.

3.4 Pensionisten

3.4.1 Überblick

Für die Beschreibung werden zunächst alle Pensionisten den LSt einbezogen (inklusive aller Beamten im Ruhestand), und dann jene herausgegriffen, die ihren Wohnsitz in Österreich haben. Im Unterschied zu den unselbständig Erwerbstätigen, bei denen fast alle Personen ihren Wohnsitz in Österreich haben, erscheint diese Differenzierung bei den Pensionisten durchaus sinnvoll: Im Jahr 2003 gibt es etwa 230.000 Pensionisten, die zwar eine österreichische Pension beziehen, aber ihren Wohnsitz nicht in Österreich haben. Insgesamt sind in den LSt in diesem Jahr 2,09 Mio. Pensionisten enthalten, von denen 1,85 Mio. ihren Wohnsitz in Österreich haben. Der Anteil der Frauen beträgt in jeder Gruppe etwa 56 Prozent.

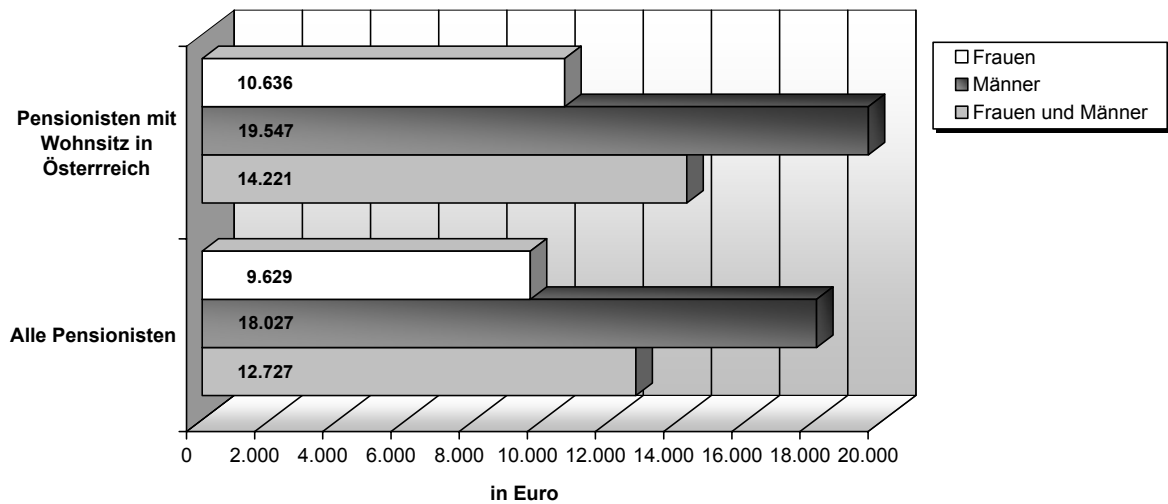
In den Grafiken 12 und 13 ist das mittlere Jahreseinkommen der Pensionisten für das Jahr 2003 dargestellt. Das mittlere Bruttojahreseinkommen aller Pensionisten liegt bei 12.727 €. Im Vergleich dazu zeigt sich bei den Pensionisten mit Wohnsitz in Österreich ein höherer Wert, nämlich 14.221 €. In gleicher Weise verhält sich das mittlere Nettojahreseinkommen, das für alle Pensionisten 11.779 € und für jene mit Wohnsitz in Österreich 12.930 € beträgt.

Betrachtet man die Pensionisten nach dem Geschlecht, so liegt das durchschnittliche Einkommen bei den Männern deutlich höher als bei den Frauen. Dies gilt auch für die Pensionisten mit Wohnsitz in Österreich: Das mittlere Bruttojahreseinkommen der Frauen beträgt 9.629 € und das der Männer 18.027 €. Die Grafik mit den Nettojahreseinkommen zeigt folgende Werte: Bei den Frauen 9.311 € und bei den Männern 15.431 €.

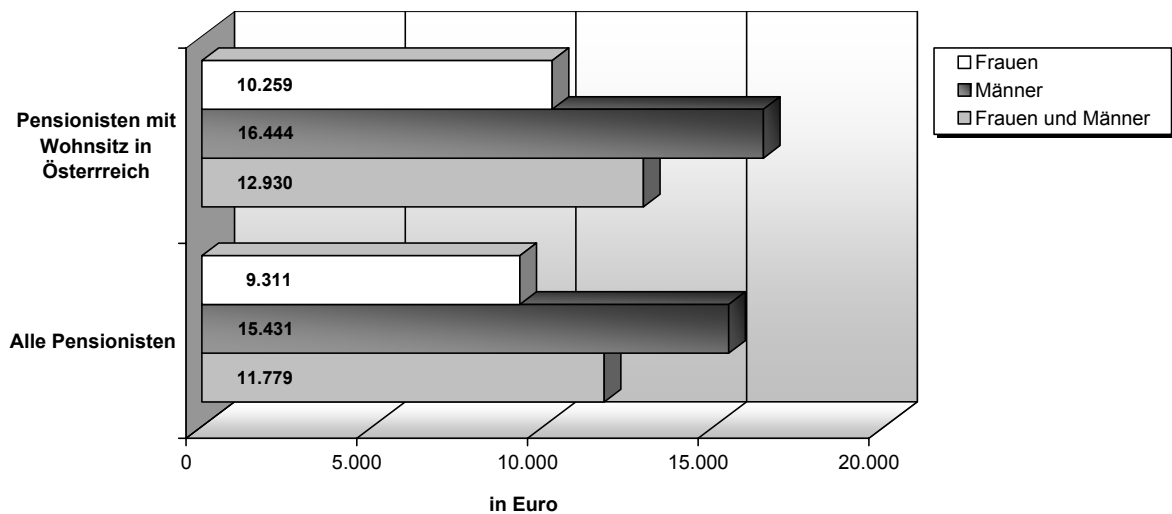
Vergleicht man die Ergebnisse der Jahre 2002 und 2003, so lässt sich eine leichte Steigerung des Einkommens der Pensionisten erkennen. Die Pensionisten mit Wohnsitz in Österreich erhalten 2003 im Durchschnitt ein um 2,4 Prozent höheres Einkommen (brutto) als im Jahr 2002 (bei allen Pensionisten beträgt die Steigerung ebenfalls 2,4 Prozent). Die Veränderungsrate liegt bei den Frauen mit 1,6 Prozent niedriger als bei den Männern (2,7 Prozent). Beim Nettojahreseinkommen der Pensionisten mit Wohnsitz in Österreich sind die Unterschiede im Jahresvergleich nach dem Geschlecht etwas höher (2,5 Prozent); während bei den Frauen eine Steigerung von 2002 auf 2003 von 1,8 Prozent zu erkennen ist, beträgt diese bei den Männern 2,1 Prozent.

Diese Steigerungen sind niedriger als in den Jahren zuvor, was unter Umständen mit den derzeitig angebotenen Frühpensionen und den damit einhergehenden Abschlägen verbunden ist.

Grafik 12
Mittleres Bruttojahreseinkommen der Pensionisten 2003



Grafik 13
Mittleres Nettojahreseinkommen der Pensionisten 2003



3.4.2 Pensionsarten und Pensionsversicherungsträger

Für die Beschreibung der Einkommen nach Pensionsarten und Pensionsversicherungsträgern werden nur die Pensionisten nach der gesetzlichen Pensionsversicherung einbezogen (also keine Beamten im Ruhestand), und nur diejenigen, die ihren Wohnsitz in Österreich haben.

3.4.2.1 Pensionsarten

Der Großteil der Pensionisten ist zu den "Einfach"-Pensionisten zu zählen, d.h. sie bekommen nur eine Pension. Hier kann unterschieden werden zwischen Alters-, Invaliditäts-, Erwerbsunfähigkeits- und Witwen-/Witwerpensionisten. Im Jahr 2003 gibt es insgesamt 1,30 Mio. Pensionisten, deren Pension einer dieser Arten zugeordnet werden kann.

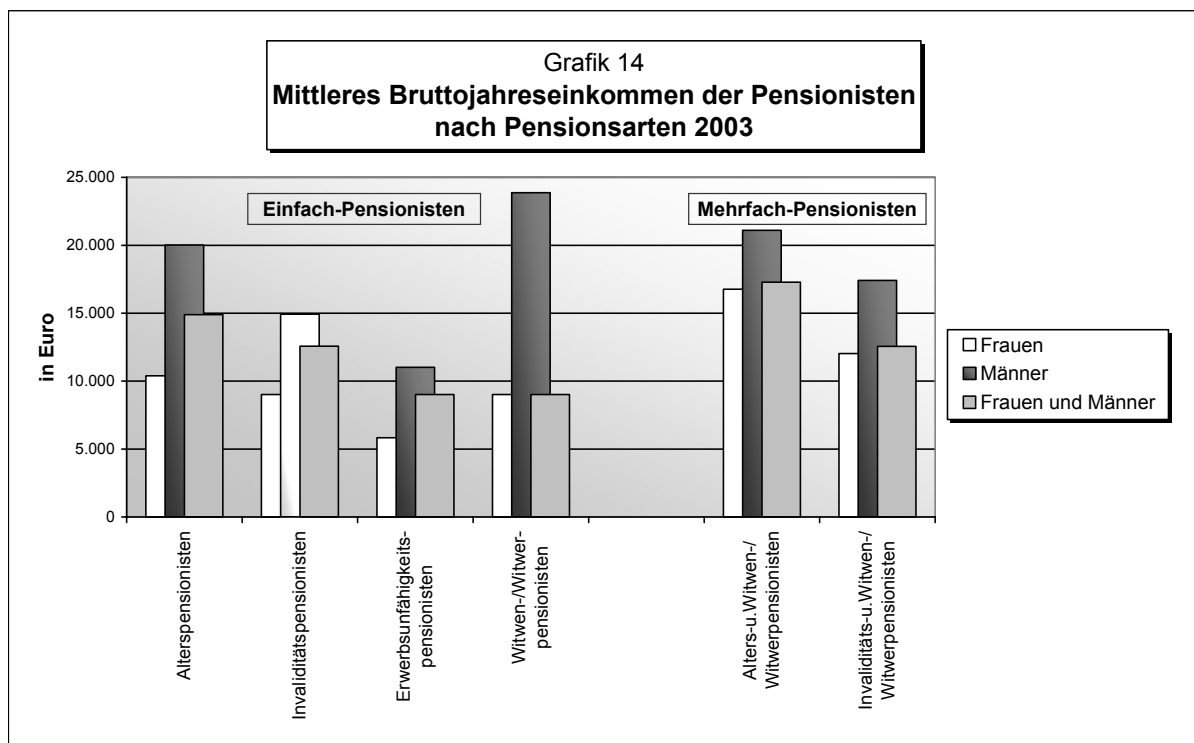
Ein kleinerer Teil der Pensionisten bezieht aber auch mehr als eine Pension. Unter den so genannten "Mehrfach"-Pensionisten werden in diesem Bericht Personen mit zwei Pensionen verstanden. Da für die "Mehrfach"-Pensionisten eine Reihe von Kombinationen von Pensionsarten möglich sind, werden nur die beiden Gruppen mit der größten Anzahl an Personen herausgegriffen: die Pensionisten mit Alters- und Witwen-/Witwerpension bzw. Pensionisten mit Invaliditäts- oder Erwerbsunfähigkeits- und Witwen-/Witwerpension. Die Anzahl der Pensionisten beträgt in diesen Gruppen zusammen im Jahr 2003 217.336 Personen.

Vergleicht man das mittlere Bruttojahreseinkommen innerhalb der "Einfach"-Pensionisten nach Pensionsarten, so finden sich bei den Alterspensionisten im Jahr 2003 die höchsten Bezüge (14.899 €). Das mittlere Einkommen der Invaliditätspensionisten liegt ebenfalls relativ hoch (12.574 €). Die niedrigsten mittleren Pensionen beziehen die Witwen-/Witwerpensionisten und die Erwerbsunfähigkeitspensionisten, nämlich 9.010 €. Dieser Wert entspricht gleichzeitig dem Ausgleichzulagenrichtsatz gemäß ASVG. Die Erwerbsunfähigkeitspensionisten sind die kleinste Gruppe unter den "Einfach"-Pensionisten.

Betrachtet man Frauen und Männer getrennt voneinander – wie es auch in der Grafik 14 dargestellt wird – so zeigen sich folgende Unterschiede: Bei den weiblichen "Einfach"-Pensionisten liegt das mittlere Einkommen zwischen 5.836 € (Erwerbsunfähigkeitspensionisten) und 10.387 € (Alterspensionisten). Männer beziehen im Durchschnitt höhere Pensionen als Frauen. Zu den Witwenpensionisten muss erwähnt werden, dass aufgrund der Schwerpunkt-Zuordnung in den LSt auch Ruhebezüge der Beamten in den Werten enthalten sein können.

In Bezug auf die "Mehrfach"-Pensionisten wurden folgende Pensionshöhen berechnet: Im Jahr 2003 beziehen die Alters- und Witwen-/Witwerpensionisten ein mittleres Bruttojahreseinkommen von 17.290 €, die Invaliditäts-(Erwerbsunfähigkeits-) und Witwen-/Witwerpensionisten hingegen von 12.557 €.

Vergleicht man die Pensionshöhen der "Einfach"-Pensionisten mit denen der "Mehrfach"-Pensionisten bei den Frauen, so zeigt sich bei den weiblichen "Mehrfach"-Pensionisten ein deutlicher Einkommensvorsprung. Bei den Frauen erhöhen sich die Bezüge entscheidend, wenn sie eine zweite Pension beziehen. Bei den Männern ist diese Tendenz weniger deutlich ausgeprägt.



In Bezug auf die Einkommenshöhen muss noch erwähnt werden, dass in manchen Gruppen die gleichen Werte auftreten können. Dies ergibt sich aus der relativ hohen Anzahl an Personen, deren Pensionshöhe dem Ausgleichszulagenrichtsatz gemäß ASVG entspricht.

Im Jahresvergleich von 2002 auf 2003 zeigt sich bei allen Pensionsarten eine Steigerung in den Pensionshöhen. Das mittlere Bruttojahreseinkommen steigt von 2002 auf 2003 bei den "Einfach"-Pensionisten je nach Pensionsart zwischen 2,0 und 2,8 Prozent. Die höchsten Steigerungsraten finden sich bei den Frauen in der Gruppe der Erwerbsunfähigkeitspensionisten, hier steigen die Einkommen um 2,0 Prozent, und bei den Männern in der Gruppe der "Alterspensionisten" mit 3,2 Prozent. Die geringsten Steigerungen finden sich bei den weiblichen Pensionisten bei den Alterspensionisten (1,5 Prozent). Die Einkommen der Männer weisen bei den Witwerpensionisten sogar einen Rückgang um 2,0 Prozent auf. Bei den "Mehrfach"-Pensionisten zeigt sich bei Frauen und Männern ein ähnliches Bild bei den Invaliditäts-(Erwerbsunfähigkeits-) und Witwen-/Witwerpensionisten mit jeweils 1,3 Prozent Steigerung. Die Veränderungsraten bei den Alters- und Witwen-/Witwerpensionisten liegen bei den Frauen mit 2,8 Prozent einiges höher als bei den Männern (2,0 Prozent).

3.4.2.2 Pensionsversicherungsträger

In der gesetzlichen Pensionsversicherung werden sechs verschiedene (Pensions-) Versicherungsträger unterschieden; diese werden in den Tabellen des Kapitels 4.4 "Pensionisten" zusätzlich nach Pensionsarten aufgegliedert. Einbezogen werden hier nur die "Einfach"-Pensionisten.

Vergleicht man für das Jahr 2003 die Anzahl der Pensionisten, die der Pensionsversicherung der Unselbständigen angehören, so ist der Großteil der Pensionisten zu der Pensionsversicherungsanstalt der Arbeiter zu zählen (580.750 Personen); die wenigsten Pensionisten sind in der Versicherungsanstalt der österreichischen Eisenbahnen zu finden (12.570 Personen). Bei der Pensionsversicherung der Unselbständigen liegt das mittlere Bruttojahreseinkommen zwischen 9.010 € bei den Witwen-/Witwerpensionisten und 15.869 € bei den Alterspensionisten. Aufgegliedert nach Pensionsversicherungsträgern zeigt sich, dass die von der Pensionsversicherungsanstalt der Arbeiter ausbezahlten Pensionen im Durchschnitt am niedrigsten sind, während sie bei der Versicherungsanstalt des österreichischen Bergbaues die höchsten Werte annehmen. Für die Alterspensionisten bedeutet dies: In der Pensionsversicherungsanstalt der Arbeiter beträgt das mittlere Einkommen 12.342 € bzw. in der Versicherungsanstalt des österreichischen Bergbaues 23.398 €.

Bei den beiden Versicherungsanstalten der Selbständigen sind bedeutend weniger Pensionisten zu verzeichnen: Von der Sozialversicherungsanstalt der gewerblichen Wirtschaft beziehen 104.328 Personen eine Pension und von der Sozialversicherungsanstalt der Bauern 140.260 Personen. Das mittlere Bruttojahreseinkommen im Jahr 2003 liegt bei diesen beiden Sozialversicherungsanstalten der Selbständigen unter jenem der Unselbständigen. Besonders niedrige Pensionen lassen sich bei den Pensionisten der Sozialversicherungsanstalt der Bauern erkennen; hier befindet sich das mittlere Einkommen der Alterspensionisten in einer Höhe von 8.774 €, das der Witwen-/Witwerpensionisten sogar nur bei 7.307 €.

3.5 Entwicklung der Einkommen von 1996 bis 2003

Abschließend soll hier eine Übersicht geboten werden, in der die Entwicklung der mittleren Einkommen für acht Jahre beschrieben wird. Zu diesem Zweck wurden für die unselbständig Erwerbstätigen, die ausschließlich selbständig Erwerbstätigen, die Mischfälle (Personen, die parallel Einkommen aus selbständiger und unselbständiger Erwerbstätigkeit oder Pension beziehen) und die Pensionisten mit Wohnsitz in Österreich die Veränderungsraten jeweils zum Vorjahr berechnet.

Veränderung der Einkommen 1996 bis 2003 in Prozent

	Veränderung des Jahreseinkommens gegenüber dem Vorjahr (in %)						
	1997	1998	1999	2000	2001	2002	2003
Unselbständig Erwerbstätige*							
Frauen und Männer	1,27	1,02	1,88	1,70	1,74	1,54	1,24
Frauen	-0,80	0,10	1,33	1,56	2,35	2,38	1,08
Männer	1,78	2,00	2,49	2,02	2,10	1,80	1,71
Ausschließlich selbständig Erwerbstätige*							
Frauen und Männer	-0,86	8,76	8,00	4,80	7,47	} 3,45	3,10
Frauen	-1,83	7,71	5,83	5,15	9,09		
Männer	-0,85	8,63	8,05	3,71	5,86		
Mischfälle*							
Frauen und Männer	-0,68	1,00	2,17	} 2,48	2,54	2,06	1,86
Frauen	-0,38	0,17	2,48				
Männer	-0,61	1,51	2,50				
Pensionisten*							
Frauen und Männer	2,00	3,12	3,32	3,33	5,20	2,04	2,44
Frauen	2,19	3,30	3,45	3,66	4,50	2,04	1,60
Männer	1,67	2,58	2,80	2,56	4,59	1,98	2,73

* Einkommensbegriffe (basierend auf dem Median):
Mittleres Bruttojahreseinkommen der unselbständig Erwerbstätigen,
Mittlere Jahreseinkünfte der ausschließlich selbständig Erwerbstätigen,
Mittlere Jahreseinkünfte der Mischfälle,
Mittleres Bruttojahreseinkommen der Pensionisten mit Wohnsitz in Österreich.

Die Einkommensbegriffe unterscheiden sich zwar hinsichtlich ihrer Definition; durch die Darstellung der Veränderungsraten ist jedoch die Vergleichbarkeit der Daten gewährleistet.

Die Betrachtung der Veränderung der Einkommen von 1997 bis 2003 macht deutlich, dass die Einkommen sich zum überwiegenden Teil in eine positive Richtung entwickelten. Lediglich zwischen dem Jahr 1996 und 1997 kam es bei den ausschließlich selbständig Erwerbstätigen, den Mischfällen und den weiblichen unselbständig Erwerbstätigen zu einer negativen Entwicklung.

Seit dem Jahr 1997 zeigen die Einkommen der unselbständig Erwerbstätigen eine konstante Zunahme. Von 2000 bis 2002 war außerdem der Einkommenszuwachs der Frauen größer als jener der Männer.

Die Einkommen der selbständig Erwerbstätigen unterliegen deutlich größeren Schwankungen als jene der unselbständig Erwerbstätigen. Dies zeigen auch die dargestellten Veränderungsdaten. In diesem Zusammenhang muss angemerkt werden, dass die Veränderungsdaten für die selbständig Erwerbstätigen und die Mischfälle für die Jahre 2002 und 2003 nicht auf Echtzahlen, sondern auf einer Fortschreibung auf Basis der Volkswirtschaftlichen Gesamtrechnung beruhen.

Pensionisten in Österreich konnten in den letzten Jahren eine positive Einkommensentwicklung verzeichnen. Die relativ hohen Steigerungen von 2000 auf 2001 haben sich allerdings wieder ungefähr auf dem Ausgangsniveau eingependelt. Von 2001 auf 2002 war auch der Pensionszuwachs bei den Frauen größer als bei den Männern.

TABELLEN

Übersichtstabellen

Unselbständig Erwerbstätige

Erläuterungen

zu

Kapitel 4.1 "Unselbständig Erwerbstätige"

(1) Einkommensbezieher und Datenquellen

zu Kapitel 4.1.1. "Überblick"

Unselbständig Erwerbstätige, einschließlich aller "geringfügig Beschäftigten"

Gliederung lt. Lohnsteuerstatistik (LSt) in:

- Arbeiter
- Angestellte
- Beamte
- Lehrlinge

Datenquelle: LSt 2002 und 2003

zu Kapitel 4.1.2. "Branchen"

Unselbständig Erwerbstätige, ohne ausschließlich "geringfügig Beschäftigte", ohne Lehrlinge, ohne Beamte

Gliederung in:

- Arbeiter
- Angestellte

Datenquellen: LSt und Hauptverband der österreichischen Sozialversicherungsträger (HV) 2002 und 2003

zu Kapitel 4.1.3. "Berufsgruppen" und Kapitel 4.1.4 "Funktionen"

Unselbständig Erwerbstätige, ohne Lehrlinge

Die Zuordnung entspricht der Selbsteinschätzung der Befragten laut Mikrozensus (MZ, amtliche Haushaltsbefragung) in:

- Arbeiter
- Angestellte
- Öffentlich Bedienstete (Beamte und Vertragsbedienstete)

Bei den in Klammern gesetzten Werten liegt die Zahl der betreffenden Gruppe unter 50 (entspricht hochgerechnet ca. 5.000); Werte, die auf Gruppengrößen unter 20 beruhen (entspricht hochgerechnet ca. 2.000), werden nicht mehr ausgewiesen

Datenquellen: LSt und MZ 2002, LSt und MZ 2003

zu Kapitel 4.1.5. "Berufsgruppen – Vollzeit" und 4.1.6. "Funktionen – Vollzeit"

Unselbständig Erwerbstätige, ohne Lehrlinge, ganzjährig beschäftigt

Die Zuordnung erfolgt analog Kapitel 4.1.3. und 4.1.4.

Arbeitszeitangaben stammen aus dem Mikrozensus und der LSt, Informationen über Beschäftigungsdauer werden nur der LSt entnommen

Datenquellen: LSt und MZ 2002, LSt und MZ 2003

(2) Einkommensdefinitionen

Bruttojahreseinkommen

Summe aller Bruttobezüge gemäß §25 EStG (Lohnzettel - Kennziffer 210)

Nettojahreseinkommen

Summe aller Bruttobezüge gemäß §25 EStG, abzüglich der insgesamt einbehaltenen Sozialversicherungsbeiträge und abzüglich der insgesamt einbehaltenen Lohnsteuer

Bruttojahreseinkommen 2

Summe aller Bruttobezüge gemäß §25 EStG, abzüglich der mit festen Sätzen besteuerten Bezüge gemäß §67 Abs. 3 bis 8 EStG (das sind vor allem Abfertigungen sowie Urlaubsentschädigungen und -abfindungen)

(3) Statistische Begriffe

Arithmetisches Mittel

Summe aller Einkommen einer Gruppe von Einkommensbeziehern, geteilt durch die Anzahl der Einkommensbezieher

Median (mittlerer Wert)

Vorraussetzung für die Berechnung: alle Einkommensbezieher einer Gruppe sind nach der Höhe ihres Einkommens geordnet;
Der Median ist jener Wert, unter bzw. über dem das Einkommen von jeweils der Hälfte der Einkommensbezieher liegt

(4) Gliederungskriterien

Branchen

Gliederung nach der ÖNACE

ÖNACE steht für die österreichische Version der "Statistischen Systematik der Wirtschaftszweige in der Europäischen Union"

Berufsgruppen

Gliederung nach der ISCO-88(COM)

ISCO-88(COM) steht für die "Internationale Standardklassifikation der Berufe"

Funktionen

Gliederung nach der Stellung im Beruf

Tabellenverzeichnis

	Seiten
Durchschnittliches Jahreseinkommen der unselbständig Erwerbstätigen 2002, 2003	56
Durchschnittliches Jahreseinkommen der Arbeiter und Angestellten nach Branchen 2002, 2003	58
Durchschnittliches Jahreseinkommen der weiblichen Arbeiter und Angestellten nach Branchen 2002, 2003	60
Durchschnittliches Jahreseinkommen der männlichen Arbeiter und Angestellten nach Branchen 2002, 2003	62
Durchschnittliches Jahreseinkommen der Arbeiter nach Branchen 2002, 2003	64
Durchschnittliches Jahreseinkommen der weiblichen Arbeiter nach Branchen 2002, 2003	66
Durchschnittliches Jahreseinkommen der männlichen Arbeiter nach Branchen 2002, 2003	68
Durchschnittliches Jahreseinkommen der Angestellten nach Branchen 2002, 2003	70
Durchschnittliches Jahreseinkommen der weiblichen Angestellten nach Branchen 2002, 2003	72
Durchschnittliches Jahreseinkommen der männlichen Angestellten nach Branchen 2002, 2003	74
Durchschnittliches Jahreseinkommen der unselbständig Erwerbstätigen nach Berufsgruppen 2002, 2003	76
Durchschnittliches Jahreseinkommen der weiblichen unselbständig Erwerbstätigen nach Berufsgruppen 2002, 2003	78
Durchschnittliches Jahreseinkommen der männlichen unselbständig Erwerbstätigen nach Berufsgruppen 2002, 2003	80
Durchschnittliches Jahreseinkommen der unselbständig Erwerbstätigen nach Funktionen 2002, 2003	82
Durchschnittliches Jahreseinkommen der weiblichen unselbständig Erwerbstätigen nach Funktionen 2002, 2003	84
Durchschnittliches Jahreseinkommen der männlichen unselbständig Erwerbstätigen nach Funktionen 2002, 2003	86

Durchschnittliches Bruttojahreseinkommen 2 (ohne Einmalzahlungen) der ganzjährig Beschäftigten nach Funktionen, Vollzeit 2002, 2003	88
Durchschnittliches Bruttojahreseinkommen 2 (ohne Einmalzahlungen) der ganzjährig Beschäftigten nach Berufsgruppen, Vollzeit 2002, 2003	90
Durchschnittliches Bruttojahreseinkommen 2 (ohne Einmalzahlungen) der weiblichen ganzjährig Beschäftigten nach Berufsgruppen, Vollzeit 2002, 2003	92
Durchschnittliches Bruttojahreseinkommen 2 (ohne Einmalzahlungen) der männlichen ganzjährig Beschäftigten nach Berufsgruppen, Vollzeit 2002, 2003	94
Durchschnittliches Bruttojahreseinkommen 2 (ohne Einmalzahlungen) der weiblichen ganzjährig Beschäftigten nach Funktionen und Stunden, Teilzeit	96

Durchschnittliches Jahreseinkommen der unselbständig Erwerbstätigen

2002

Unselbständig Erwerbstätige					
Soziale Stellung	Anzahl der Personen	Jahreseinkommen			
		brutto		netto	
		Arithmetisches Mittel	Median	Arithmetisches Mittel	Median
in Euro					
Frauen und Männer					
Arbeiter	1.452.670	16.565	16.492	12.090	12.471
Angestellte	1.811.075	28.391	23.756	19.410	17.126
Beamte	283.554	39.288	36.182	26.355	24.939
Lehrlinge	122.920	6.028	6.225	5.238	5.578
Insgesamt	3.670.219	23.803	20.799	16.575	15.321
Frauen					
Arbeiter	516.324	10.527	9.681	8.198	7.828
Angestellte	993.618	19.975	18.200	14.364	13.801
Beamte	107.580	34.714	33.682	23.483	23.198
Lehrlinge	41.336	4.980	5.479	4.367	4.843
Zusammen	1.658.858	17.616	15.215	12.787	11.891
Männer					
Arbeiter	936.346	19.894	21.122	14.237	15.377
Angestellte	817.457	38.621	32.455	25.544	22.143
Beamte	175.974	42.085	37.867	28.111	26.163
Lehrlinge	81.584	6.560	6.525	5.679	5.826
Zusammen	2.011.361	28.906	25.392	19.699	18.083

Weitere Informationen, wie z.B. Quartilswerte, finden Sie im Kapitel *Unselbständig Erwerbstätige - Überblick* des Statistischen Annexes.

2003

Unselbständig Erwerbstätige					
Anzahl der Personen	Jahreseinkommen				Soziale Stellung
	brutto		netto		
	Arithmetisches Mittel	Median	Arithmetisches Mittel	Median	
	in Euro				
Frauen und Männer					
1.457.577	16.581	16.366	12.055	12.356	Arbeiter
1.840.592	28.885	24.302	19.687	17.444	Angestellte
273.599	40.741	37.756	27.219	25.826	Beamte
123.659	6.101	6.315	5.294	5.628	Lehrlinge
3.695.427	24.147	21.057	16.752	15.470	Insgesamt
Frauen					
516.942	10.485	9.501	8.152	7.685	Arbeiter
1.013.410	20.360	18.536	14.600	14.014	Angestellte
104.333	36.180	35.153	24.313	23.989	Beamte
42.003	4.976	5.463	4.367	4.830	Lehrlinge
1.676.688	17.915	15.379	12.960	12.000	Zusammen
Männer					
940.635	19.931	21.227	14.200	15.404	Arbeiter
827.182	39.329	33.144	25.919	22.519	Angestellte
169.266	43.552	39.393	29.010	27.004	Beamte
81.656	6.680	6.652	5.771	5.935	Lehrlinge
2.018.739	29.324	25.826	19.901	18.324	Zusammen

Durchschnittliches Jahreseinkommen der Arbeiter und Angestellten nach Branchen

2002

ÖNACE Abschnitte	Anzahl der Personen	Arbeiter und Angestellte			
		Jahreseinkommen			
		brutto		netto	
		Arithme- tisches Mittel	Median	Arithme- tisches Mittel	Median
in Euro					
Frauen und Männer					
A Land- und Forstwirtschaft	31.515	13.600	10.704	9.879	8.435
B Fischerei und Fischzucht	97	11.737	8.765	8.778	7.134
C Bergbau und Gewinnung von Steinen und Erden	14.024	35.632	31.128	24.083	21.688
D Sachgütererzeugung	605.460	29.009	25.872	19.962	18.449
E Energie- und Wasserversorgung	27.005	42.967	39.508	28.177	26.102
F Bauwesen	251.098	23.884	22.546	16.533	16.021
G Handel; Instandhaltung und Repara- turen von Kraftfahrzeugen und Gebrauchsgütern	503.576	22.609	19.148	15.830	14.278
H Beherbergungs- und Gaststättenwesen	202.246	11.459	10.305	8.563	8.087
I Verkehr und Nachrichtenübermittlung	167.704	23.721	21.947	16.579	16.018
J Kredit- und Versicherungswesen	114.968	39.886	34.422	26.071	23.116
K Realitätenwesen, Vermietung beweg- licher Sachen, Erbringung von unter- nehmensbezogenen Dienstleistungen	307.365	23.705	18.602	16.328	13.945
L Öffentliche Verwaltung, Landes- verteidigung, Sozialversicherung	278.580	23.907	22.739	16.895	16.641
M Unterrichtswesen	46.905	22.233	21.262	15.712	15.668
N Gesundheits-, Veterinär- und Sozialwesen	160.868	21.560	19.288	15.444	14.602
O Erbringung von sonstigen öffentlichen und persönlichen Dienstleistungen	149.524	20.515	16.082	14.500	12.373
P Private Haushalte	2.959	12.178	10.575	9.380	8.596
Q Exterritoriale Organisationen und Körperschaften	249	18.043	11.546	12.555	9.171
Insgesamt	2.864.143	24.259	21.168	16.855	15.519

Weitere Informationen, wie z.B. ÖNACE-Unterabschnitte, finden Sie im Kapitel *Unselbständig Erwerbstätige - Branchen* des Statistischen Annexes.

2003

Arbeiter und Angestellte

Anzahl der Personen	Jahreseinkommen				ÖNACE Abschnitte
	brutto		netto		
	Arithme- tisches Mittel	Median	Arithme- tisches Mittel	Median	
in Euro					
Frauen und Männer					
33.910	12.816	9.157	9.301	7.239	Land- und Forstwirtschaft A
78	11.919	10.372	9.035	8.255	Fischerei und Fischzucht B
13.718	37.004	31.829	24.947	22.035	Bergbau und Gewinnung von Steinen und Erden C
581.211	29.767	26.556	20.344	18.841	Sachgütererzeugung D
26.129	42.860	39.793	27.954	26.150	Energie- und Wasserversorgung E
247.926	24.314	22.947	16.778	16.243	Bauwesen F
499.712	23.081	19.474	16.102	14.469	Handel; Instandhaltung und Repara- turen von Kraftfahrzeugen und Gebrauchsgütern G
203.658	11.750	10.533	8.748	8.230	Beherbergungs- und Gaststättenwesen H
159.769	24.591	22.763	17.060	16.472	Verkehr und Nachrichtenübermittlung I
113.126	40.997	35.395	26.680	23.624	Kredit- und Versicherungswesen J
317.171	24.064	18.996	16.522	14.184	Realitätenwesen, Vermietung beweg- licher Sachen, Erbringung von unter- nehmensbezogenen Dienstleistungen K
285.367	24.483	23.407	17.218	17.038	Öffentliche Verwaltung, Landes- verteidigung, Sozialversicherung L
55.430	21.603	20.571	15.399	15.390	Unterrichtswesen M
166.371	21.759	19.341	15.527	14.654	Gesundheits-, Veterinär- und N Sozialwesen
147.887	20.996	16.595	14.820	12.690	Erbringung von sonstigen öffentlichen und persönlichen Dienstleistungen O
2.946	12.649	10.950	9.681	8.976	Private Haushalte P
285	18.363	12.487	12.672	10.058	Exterritoriale Organisationen und Q Körperschaften
2.854.694	24.686	21.552	17.081	15.738	Insgesamt

Durchschnittliches Jahreseinkommen der weiblichen Arbeiter und Angestellten nach Branchen

2002

ÖNACE Abschnitte	Anzahl der Personen	Arbeiter und Angestellte			
		Jahreseinkommen			
		brutto		netto	
		Arithme- tisches Mittel	Median	Arithme- tisches Mittel	Median
in Euro					
Frauen					
A Land- und Forstwirtschaft	10.560	9.899	8.232	7.567	6.694
B Fischerei und Fischzucht	22	8.756	7.128	6.704	5.719
C Bergbau und Gewinnung von Steinen und Erden	1.891	23.772	21.341	16.307	15.607
D Sachgütererzeugung	177.020	19.483	18.084	14.042	13.667
E Energie- und Wasserversorgung	4.861	26.223	24.779	17.899	17.707
F Bauwesen	31.042	18.232	16.449	13.165	12.588
G Handel; Instandhaltung und Reparaturen von Kraftfahrzeugen und Gebrauchsgütern	263.666	16.359	14.654	12.069	11.510
H Beherbergungs- und Gaststättenwesen	124.760	10.279	9.449	7.835	7.489
I Verkehr und Nachrichtenübermittlung	48.087	18.753	17.800	13.548	13.558
J Kredit- und Versicherungswesen	56.931	28.059	26.141	19.092	18.408
K Realitätenwesen, Vermietung beweglicher Sachen, Erbringung von unternehmensbezogenen Dienstleistungen	148.640	17.984	15.225	12.984	11.911
L Öffentliche Verwaltung, Landesverteidigung, Sozialversicherung	180.557	20.960	20.531	15.136	15.328
M Unterrichtswesen	31.740	19.709	19.018	14.194	14.295
N Gesundheits-, Veterinär- und Sozialwesen	127.142	19.087	17.765	14.013	13.684
O Erbringung von sonstigen öffentlichen und persönlichen Dienstleistungen	91.510	15.909	13.797	11.705	10.934
P Private Haushalte	2.720	11.939	10.581	9.261	8.611
Q Exterritoriale Organisationen und Körperschaften	156	14.589	10.576	10.526	8.188
Zusammen	1.301.305	17.972	16.096	13.051	12.454

Weitere Informationen, wie z.B. ÖNACE-Unterabschnitte, finden Sie im Kapitel *Unselbständig Erwerbstätige - Branchen* des Statistischen Annexes.

2003

Arbeiter und Angestellte

Anzahl der Personen	Jahreseinkommen				ÖNACE Abschnitte
	brutto		netto		
	Arithme- tisches Mittel	Median	Arithme- tisches Mittel	Median	
in Euro					
					Frauen
11.038	9.782	7.915	7.462	6.418	Land- und Forstwirtschaft A
18	8.255	6.166	6.459	4.996	Fischerei und Fischzucht B
1.814	25.261	22.456	17.199	16.215	Bergbau und Gewinnung von Steinen und Erden C
168.013	20.114	18.571	14.409	13.957	Sachgütererzeugung D
4.791	26.595	25.128	18.079	17.800	Energie- und Wasserversorgung E
30.096	18.571	16.842	13.355	12.820	Bauwesen F
262.948	16.720	14.925	12.298	11.696	Handel; Instandhaltung und Repara- turen von Kraftfahrzeugen und Gebrauchsgütern G
124.804	10.548	9.692	8.009	7.652	Beherbergungs- und Gaststättenwesen H
43.125	19.677	18.525	14.100	14.024	Verkehr und Nachrichtenübermittlung I
55.775	28.903	26.877	19.593	18.839	Kredit- und Versicherungswesen J
151.582	18.325	15.596	13.193	12.160	Realitätenwesen, Vermietung beweg- licher Sachen, Erbringung von unter- nehmensbezogenen Dienstleistungen K
184.908	21.562	21.156	15.492	15.692	Öffentliche Verwaltung, Landes- verteidigung, Sozialversicherung L
38.129	18.948	18.121	13.805	13.875	Unterrichtswesen M
131.315	19.206	17.778	14.051	13.688	Gesundheits-, Veterinär- und N Sozialwesen
90.015	16.393	14.213	12.026	11.208	Erbringung von sonstigen öffentlichen und persönlichen Dienstleistungen O
2.668	12.572	11.022	9.683	9.030	Private Haushalte P
170	14.860	10.954	10.653	9.201	Exterritoriale Organisationen und Q Körperschaften
1.301.209	18.378	16.416	13.298	12.662	Zusammen

Durchschnittliches Jahreseinkommen der männlichen Arbeiter und Angestellten nach Branchen

2002

ÖNACE Abschnitte	Anzahl der Personen	Arbeiter und Angestellte			
		Jahreseinkommen			
		brutto		netto	
		Arithme- tisches Mittel	Median	Arithme- tisches Mittel	Median
in Euro					
Männer					
A Land- und Forstwirtschaft	20.955	15.465	12.969	11.044	9.966
B Fischerei und Fischzucht	75	12.611	12.624	9.387	9.924
C Bergbau und Gewinnung von Steinen und Erden	12.133	37.480	32.060	25.295	22.271
D Sachgütererzeugung	428.440	32.945	29.081	22.408	20.465
E Energie- und Wasserversorgung	22.144	46.643	42.611	30.433	27.791
F Bauwesen	220.056	24.681	23.154	17.008	16.389
G Handel; Instandhaltung und Repara- turen von Kraftfahrzeugen und Gebrauchsgütern	239.910	29.478	24.906	19.963	17.713
H Beherbergungs- und Gaststättenwesen	77.486	13.358	12.093	9.735	9.243
I Verkehr und Nachrichtenübermittlung	119.617	25.718	23.352	17.798	16.851
J Kredit- und Versicherungswesen	58.037	51.487	44.982	32.918	28.858
K Realitätenwesen, Vermietung beweg- licher Sachen, Erbringung von unter- nehmensbezogenen Dienstleistungen	158.725	29.063	22.799	19.460	16.508
L Öffentliche Verwaltung, Landes- verteidigung, Sozialversicherung	98.023	29.335	26.354	20.136	18.844
M Unterrichtswesen	15.165	27.516	26.775	18.887	18.978
N Gesundheits-, Veterinär- und Sozialwesen	33.726	30.879	26.611	20.836	19.139
O Erbringung von sonstigen öffentlichen und persönlichen Dienstleistungen	58.014	27.781	22.882	18.909	16.643
P Private Haushalte	239	14.904	9.900	10.737	7.685
Q Exterritoriale Organisationen und Körperschaften	93	23.837	16.433	15.959	12.545
Zusammen	1.562.838	29.494	25.487	20.023	18.122

Weitere Informationen, wie z.B. ÖNACE-Unterabschnitte, finden Sie im Kapitel *Unselbständig Erwerbstätige - Branchen* des Statistischen Annexes.

2003

Arbeiter und Angestellte

Anzahl der Personen	Jahreseinkommen				ÖNACE Abschnitte
	brutto		netto		
	Arithme- tisches Mittel	Median	Arithme- tisches Mittel	Median	
in Euro					
Männer					
22.872	14.280	10.453	10.188	8.047	Land- und Forstwirtschaft A
60	13.018	11.914	9.807	9.520	Fischerei und Fischzucht B
11.904	38.794	32.581	26.128	22.540	Bergbau und Gewinnung von Steinen und Erden C
413.198	33.692	29.781	22.757	20.849	Sachgütererzeugung D
21.338	46.512	42.961	30.171	27.862	Energie- und Wasserversorgung E
217.830	25.108	23.563	17.251	16.611	Bauwesen F
236.764	30.146	25.412	20.327	17.985	Handel; Instandhaltung und Repara- turen von Kraftfahrzeugen und Gebrauchsgütern G
78.854	13.654	12.277	9.916	9.353	Beherbergungs- und Gaststättenwesen H
116.644	26.407	24.047	18.155	17.234	Verkehr und Nachrichtenübermittlung I
57.351	52.760	46.019	33.571	29.319	Kredit- und Versicherungswesen J
165.589	29.318	23.007	19.569	16.615	Realitätenwesen, Vermietung beweg- licher Sachen, Erbringung von unter- nehmensbezogenen Dienstleistungen K
100.459	29.861	27.140	20.397	19.325	Öffentliche Verwaltung, Landes- verteidigung, Sozialversicherung L
17.301	27.452	26.939	18.881	19.125	Unterrichtswesen M
35.056	31.321	26.994	21.055	19.313	Gesundheits-, Veterinär- und N Sozialwesen
57.872	28.156	23.301	19.166	16.878	Erbringung von sonstigen öffentlichen und persönlichen Dienstleistungen O
278	13.385	9.214	9.664	7.487	Private Haushalte P
115	23.539	16.781	15.657	12.545	Exterritoriale Organisationen und Q Körperschaften
1.553.485	29.969	25.972	20.248	18.393	Zusammen

Durchschnittliches Jahreseinkommen der Arbeiter nach Branchen

2002

ÖNACE Abschnitte	Anzahl der Personen	Arbeiter			
		Jahreseinkommen			
		brutto		netto	
		Arithme- tisches Mittel	Median	Arithme- tisches Mittel	Median
in Euro					
Frauen und Männer					
A Land- und Forstwirtschaft	25.416	10.612	8.405	7.940	6.654
B Fischerei und Fischzucht	83	10.864	8.318	8.238	6.671
C Bergbau und Gewinnung von Steinen und Erden	8.780	27.287	28.630	18.993	20.056
D Sachgütererzeugung	376.388	22.817	23.332	16.358	16.916
E Energie- und Wasserversorgung	5.140	26.918	28.460	18.691	20.003
F Bauwesen	182.490	21.068	21.942	14.797	15.593
G Handel; Instandhaltung und Repara- turen von Kraftfahrzeugen und Gebrauchsgütern	145.673	17.244	17.979	12.627	13.527
H Beherbergungs- und Gaststättenwesen	176.162	10.446	9.721	7.899	7.618
I Verkehr und Nachrichtenübermittlung	84.101	19.332	20.648	13.909	15.092
J Kredit- und Versicherungswesen	4.400	10.372	8.572	8.160	7.066
K Realitätenwesen, Vermietung beweg- licher Sachen, Erbringung von unter- nehmensbezogenen Dienstleistungen	121.235	13.583	12.275	10.181	9.703
L Öffentliche Verwaltung, Landes- verteidigung, Sozialversicherung	44.069	16.985	18.622	12.539	14.060
M Unterrichtswesen	6.492	11.585	9.820	9.052	8.052
N Gesundheits-, Veterinär- und Sozialwesen	30.369	13.889	13.728	10.568	10.982
O Erbringung von sonstigen öffentlichen und persönlichen Dienstleistungen	59.318	12.060	11.455	9.181	9.152
P Private Haushalte	2.285	11.365	10.188	8.883	8.346
Q Exterritoriale Organisationen und Körperschaften	47	4.839	1.928	3.825	1.787
Insgesamt	1.272.448	17.870	18.049	12.960	13.462

Weitere Informationen, wie z.B. ÖNACE-Unterabschnitte, finden Sie im Kapitel *Unselbständig Erwerbstätige - Branchen* des Statistischen Annexes.

2003

Arbeiter					
Jahreseinkommen					
Anzahl der Personen	brutto		netto		ÖNACE Abschnitte
	Arithmetisches Mittel	Median	Arithmetisches Mittel	Median	
in Euro					
Frauen und Männer					
27.824	9.892	7.184	7.391	5.735	Land- und Forstwirtschaft A
69	11.424	9.659	8.703	7.452	Fischerei und Fischzucht B
8.199	27.375	28.720	19.012	20.067	Bergbau und Gewinnung von Steinen und Erden C
356.869	23.264	23.856	16.578	17.208	Sachgütererzeugung D
4.808	27.094	28.893	18.707	20.207	Energie- und Wasserversorgung E
180.156	21.382	22.300	14.960	15.776	Bauwesen F
					Handel; Instandhaltung und Reparaturen von Kraftfahrzeugen und Gebrauchsgütern G
145.413	17.522	18.220	12.781	13.668	
176.978	10.694	9.940	8.056	7.754	Beherbergungs- und Gaststättenwesen H
84.608	19.494	20.923	13.959	15.239	Verkehr und Nachrichtenübermittlung I
4.349	10.519	8.567	8.251	7.066	Kredit- und Versicherungswesen J
127.830	13.726	12.454	10.250	9.782	Realitätenwesen, Vermietung beweglicher Sachen, Erbringung von unternehmensbezogenen Dienstleistungen K
34.519	16.309	17.950	12.019	13.606	Öffentliche Verwaltung, Landesverteidigung, Sozialversicherung L
7.153	11.118	9.631	8.716	7.915	Unterrichtswesen M
29.526	13.626	13.228	10.363	10.617	Gesundheits-, Veterinär- und Sozialwesen N
57.662	12.484	11.875	9.463	9.482	Erbringung von sonstigen öffentlichen und persönlichen Dienstleistungen O
2.292	11.996	10.865	9.301	8.879	Private Haushalte P
45	5.375	2.804	4.242	2.402	Exterritoriale Organisationen und Körperschaften Q
1.248.300	17.999	18.125	12.998	13.477	Insgesamt

Durchschnittliches Jahreseinkommen der weiblichen Arbeiter nach Branchen

2002					
Arbeiter					
ÖNACE Abschnitte	Anzahl der Personen	Jahreseinkommen			
		brutto		netto	
		Arithme- tisches Mittel	Median	Arithme- tisches Mittel	Median
in Euro					
Frauen					
A Land- und Forstwirtschaft	8.161	7.843	6.814	6.161	5.540
B Fischerei und Fischzucht	15	7.597	6.682	5.972	5.490
C Bergbau und Gewinnung von Steinen und Erden	340	11.823	10.549	9.008	8.528
D Sachgütererzeugung	93.682	15.189	16.139	11.481	12.460
E Energie- und Wasserversorgung	508	12.978	12.352	9.893	9.907
F Bauwesen	6.375	12.100	11.277	9.223	8.990
G Handel; Instandhaltung und Reparaturen von Kraftfahrzeugen und Gebrauchsgütern	45.143	11.233	11.295	8.763	9.150
H Beherbergungs- und Gaststättenwesen	107.981	9.432	8.905	7.264	7.077
I Verkehr und Nachrichtenübermittlung	7.967	11.630	10.092	8.882	8.065
J Kredit- und Versicherungswesen	3.646	9.298	8.309	7.532	6.898
K Realitätenwesen, Vermietung beweglicher Sachen, Erbringung von unternehmensbezogenen Dienstleistungen	54.320	11.532	10.602	9.049	8.686
L Öffentliche Verwaltung, Landesverteidigung, Sozialversicherung	23.646	13.087	12.728	10.028	10.342
M Unterrichtswesen	4.806	11.021	9.632	8.748	7.925
N Gesundheits-, Veterinär- und Sozialwesen	23.128	13.476	13.558	10.378	10.878
O Erbringung von sonstigen öffentlichen und persönlichen Dienstleistungen	37.670	10.557	10.618	8.273	8.591
P Private Haushalte	2.129	11.422	10.312	8.947	8.457
Q Exterritoriale Organisationen und Körperschaften	24	5.854	2.904	4.811	2.383
Zusammen	419.541	11.798	11.518	9.087	9.241

Weitere Informationen, wie z.B. ÖNACE-Unterabschnitte, finden Sie im Kapitel *Unselbständig Erwerbstätige - Branchen* des Statistischen Annexes.

2003

Arbeiter					
Anzahl der Personen	Jahreseinkommen				ÖNACE Abschnitte
	brutto		netto		
	Arithme- tisches Mittel	Median	Arithme- tisches Mittel	Median	
	in Euro				
					Frauen
8.535	7.642	6.442	5.990	5.241	Land- und Forstwirtschaft A
15	7.157	6.104	5.684	4.876	Fischerei und Fischzucht B
310	12.258	10.936	9.321	8.889	Bergbau und Gewinnung von Steinen und Erden C
87.261	15.540	16.481	11.689	12.669	Sachgütererzeugung D
455	13.328	12.409	10.090	10.047	Energie- und Wasserversorgung E
6.080	12.183	11.347	9.262	9.107	Bauwesen F
45.270	11.397	11.424	8.875	9.244	Handel; Instandhaltung und Repara- turen von Kraftfahrzeugen und Gebrauchsgütern G
107.697	9.655	9.072	7.407	7.181	Beherbergungs- und Gaststättenwesen H
8.029	11.554	10.108	8.785	8.052	Verkehr und Nachrichtenübermittlung I
3.520	9.373	8.324	7.593	6.893	Kredit- und Versicherungswesen J
56.064	11.658	10.746	9.124	8.764	Realitätenwesen, Vermietung beweg- licher Sachen, Erbringung von unter- nehmensbezogenen Dienstleistungen K
18.868	12.821	12.435	9.801	10.119	Öffentliche Verwaltung, Landes- verteidigung, Sozialversicherung L
5.275	10.555	9.567	8.395	7.889	Unterrichtswesen M
22.235	13.097	13.040	10.097	10.520	Gesundheits-, Veterinär- und N Sozialwesen
36.178	10.867	10.943	8.492	8.854	Erbringung von sonstigen öffentlichen und persönlichen Dienstleistungen O
2.092	12.115	10.950	9.424	8.986	Private Haushalte P
20	6.445	3.112	5.169	2.850	Exterritoriale Organisationen und Q Körperschaften
407.904	11.885	11.535	9.130	9.245	Zusammen

Durchschnittliches Jahreseinkommen der männlichen Arbeiter nach Branchen

2002					
Arbeiter					
ÖNACE Abschnitte	Anzahl der Personen	Jahreseinkommen			
		brutto		netto	
		Arithme- tisches Mittel	Median	Arithme- tisches Mittel	Median
in Euro					
Männer					
A Land- und Forstwirtschaft	17.255	11.921	10.003	8.782	7.763
B Fischerei und Fischzucht	68	11.585	11.489	8.738	9.097
C Bergbau und Gewinnung von Steinen und Erden	8.440	27.910	29.001	19.395	20.297
D Sachgütererzeugung	282.706	25.344	25.941	17.974	18.548
E Energie- und Wasserversorgung	4.632	28.447	29.649	19.656	20.734
F Bauwesen	176.115	21.393	22.219	14.999	15.767
G Handel; Instandhaltung und Reparaturen von Kraftfahrzeugen und Gebrauchsgütern	100.530	19.943	21.100	14.362	15.443
H Beherbergungs- und Gaststättenwesen	68.181	12.051	11.478	8.905	8.782
I Verkehr und Nachrichtenübermittlung	76.134	20.138	21.503	14.435	15.654
J Kredit- und Versicherungswesen	754	15.565	16.274	11.194	12.263
K Realitätenwesen, Vermietung beweglicher Sachen, Erbringung von unternehmensbezogenen Dienstleistungen	66.915	15.247	14.840	11.101	11.177
L Öffentliche Verwaltung, Landesverteidigung, Sozialversicherung	20.423	21.499	23.196	15.447	16.902
M Unterrichtswesen	1.686	13.190	12.300	9.919	9.577
N Gesundheits-, Veterinär- und Sozialwesen	7.241	15.208	14.900	11.177	11.613
O Erbringung von sonstigen öffentlichen und persönlichen Dienstleistungen	21.648	14.676	14.421	10.760	11.051
P Private Haushalte	156	10.595	7.160	8.000	5.814
Q Exterritoriale Organisationen und Körperschaften	23	3.781	701	2.797	701
Zusammen	852.907	20.857	21.916	14.865	15.875

Weitere Informationen, wie z.B. ÖNACE-Unterabschnitte, finden Sie im Kapitel *Unselbständig Erwerbstätige - Branchen* des Statistischen Annexes.

2003

Arbeiter					
Anzahl der Personen	Jahreseinkommen				ÖNACE Abschnitte
	brutto		netto		
	Arithmetisches Mittel	Median	Arithmetisches Mittel	Median	
in Euro					
Männer					
19.289	10.887	7.733	8.010	6.067	Land- und Forstwirtschaft A
54	12.610	11.914	9.542	9.609	Fischerei und Fischzucht B
7.889	27.969	29.106	19.392	20.290	Bergbau und Gewinnung von Steinen und Erden C
269.608	25.764	26.474	18.160	18.842	Sachgütererzeugung D
4.353	28.533	29.967	19.608	20.803	Energie- und Wasserversorgung E
174.076	21.703	22.574	15.159	15.946	Bauwesen F
100.143	20.291	21.461	14.547	15.646	Handel; Instandhaltung und Reparaturen von Kraftfahrzeugen und Gebrauchsgütern G
69.281	12.308	11.645	9.063	8.901	Beherbergungs- und Gaststättenwesen H
76.579	20.327	21.842	14.501	15.823	Verkehr und Nachrichtenübermittlung I
829	15.387	15.096	11.043	11.332	Kredit- und Versicherungswesen J
71.766	15.341	14.859	11.130	11.099	Realitätenwesen, Vermietung beweglicher Sachen, Erbringung von unternehmensbezogenen Dienstleistungen K
15.651	20.514	22.810	14.695	16.661	Öffentliche Verwaltung, Landesverteidigung, Sozialversicherung L
1.878	12.699	10.572	9.620	8.405	Unterrichtswesen M
7.291	15.238	14.298	11.174	11.052	Gesundheits-, Veterinär- und Sozialwesen N
21.484	15.207	15.201	11.099	11.525	Erbringung von sonstigen öffentlichen und persönlichen Dienstleistungen O
200	10.753	8.096	8.017	6.559	Private Haushalte P
25	4.519	2.804	3.500	2.052	Exterritoriale Organisationen und Körperschaften Q
840.396	20.966	22.087	14.875	15.947	Zusammen

Durchschnittliches Jahreseinkommen der Angestellten nach Branchen

2002

ÖNACE Abschnitte	Anzahl der Personen	Angestellte			
		Jahreseinkommen			
		brutto		netto	
		Arithme- tisches Mittel	Median	Arithme- tisches Mittel	Median
in Euro					
Frauen und Männer					
A Land- und Forstwirtschaft	6.099	26.050	23.763	17.956	17.140
B Fischerei und Fischzucht	14	16.910	10.888	11.981	9.086
C Bergbau und Gewinnung von Steinen und Erden	5.244	49.603	45.591	32.607	29.241
D Sachgütererzeugung	229.072	39.183	34.246	25.884	23.070
E Energie- und Wasserversorgung	21.865	46.740	44.116	30.407	28.428
F Bauwesen	68.608	31.374	26.922	21.152	18.889
G Handel; Instandhaltung und Repara- turen von Kraftfahrzeugen und Gebrauchsgütern	357.903	24.793	19.738	17.134	14.651
H Beherbergungs- und Gaststättenwesen	26.084	18.300	15.603	13.049	11.912
I Verkehr und Nachrichtenübermittlung	83.603	28.135	23.206	19.266	16.894
J Kredit- und Versicherungswesen	110.568	41.060	35.490	26.784	23.695
K Realitätenwesen, Vermietung beweg- licher Sachen, Erbringung von unter- nehmensbezogenen Dienstleistungen	186.130	30.298	24.802	20.332	17.627
L Öffentliche Verwaltung, Landes- verteidigung, Sozialversicherung	234.511	25.207	23.646	17.714	17.194
M Unterrichtswesen	40.413	23.944	23.690	16.781	17.113
N Gesundheits-, Veterinär- und Sozialwesen	130.499	23.345	21.031	16.578	15.694
O Erbringung von sonstigen öffentlichen und persönlichen Dienstleistungen	90.206	26.075	21.640	17.998	15.859
P Private Haushalte	674	14.935	12.336	11.066	9.924
Q Exterritoriale Organisationen und Körperschaften	202	21.115	16.356	14.586	12.546
Insgesamt	1.591.695	29.367	24.427	19.969	17.538

Weitere Informationen, wie z.B. ÖNACE-Unterabschnitte, finden Sie im Kapitel *Unselbständig Erwerbstätige - Branchen* des Statistischen Annexes.

2003

Angestellte

Jahreseinkommen

brutto

netto

**ÖNACE
Abschnitte**

Anzahl der
Personen

Arithme-
tisches
Mittel

Median

Arithme-
tisches
Mittel

Median

in Euro

Frauen und Männer

6.086	26.184	24.092	18.033	17.335	Land- und Forstwirtschaft	A
9	15.711	11.746	11.577	9.433	Fischerei und Fischzucht	B
5.519	51.309	46.097	33.763	29.415	Bergbau und Gewinnung von Steinen und Erden	C
224.342	40.112	35.033	26.334	23.469	Sachgütererzeugung	D
21.321	46.416	44.192	30.039	28.368	Energie- und Wasserversorgung	E
67.770	32.110	27.683	21.612	19.351	Bauwesen	F
354.299	25.363	20.101	17.465	14.868	Handel; Instandhaltung und Repara- turen von Kraftfahrzeugen und Gebrauchsgütern	G
26.680	18.761	16.016	13.337	12.234	Beherbergungs- und Gaststättenwesen	H
75.161	30.328	25.168	20.553	18.056	Verkehr und Nachrichtenübermittlung	I
108.777	42.216	36.432	27.417	24.183	Kredit- und Versicherungswesen	J
189.341	31.043	25.480	20.756	18.048	Realitätenwesen, Vermietung beweg- licher Sachen, Erbringung von unter- nehmensbezogenen Dienstleistungen	K
250.848	25.608	24.249	17.933	17.541	Öffentliche Verwaltung, Landes- verteidigung, Sozialversicherung	L
48.277	23.156	22.875	16.399	16.818	Unterrichtswesen	M
136.845	23.514	21.079	16.641	15.711	Gesundheits-, Veterinär- und N Sozialwesen	N
90.225	26.436	21.998	18.243	16.094	Erbringung von sonstigen öffentlichen und persönlichen Dienstleistungen	O
654	14.935	12.000	11.014	9.623	Private Haushalte	P
240	20.798	17.589	14.253	13.066	Exterritoriale Organisationen und Körperschaften	Q
1.606.394	29.882	25.000	20.255	17.871	Insgesamt	

Durchschnittliches Jahreseinkommen der weiblichen Angestellten nach Branchen

2002

ÖNACE Abschnitte	Anzahl der Personen	Angestellte			
		Jahreseinkommen			
		brutto		netto	
		Arithme- tisches Mittel	Median	Arithme- tisches Mittel	Median
in Euro					
Frauen					
A Land- und Forstwirtschaft	2.399	16.891	14.824	12.347	11.572
B Fischerei und Fischzucht	7	11.240	8.648	8.274	6.553
C Bergbau und Gewinnung von Steinen und Erden	1.551	26.391	24.886	17.907	17.617
D Sachgütererzeugung	83.338	24.311	22.343	16.921	16.211
E Energie- und Wasserversorgung	4.353	27.769	26.684	18.833	18.758
F Bauwesen	24.667	19.817	18.107	14.184	13.644
G Handel; Instandhaltung und Repara- turen von Kraftfahrzeugen und Gebrauchsgütern	218.523	17.418	15.372	12.752	11.990
H Beherbergungs- und Gaststättenwesen	16.779	15.730	14.488	11.513	11.237
I Verkehr und Nachrichtenübermittlung	40.120	20.167	19.389	14.475	14.547
J Kredit- und Versicherungswesen	53.285	29.343	27.365	19.883	19.097
K Realitätenwesen, Vermietung beweg- licher Sachen, Erbringung von unter- nehmensbezogenen Dienstleistungen	94.320	21.700	19.760	15.250	14.655
L Öffentliche Verwaltung, Landes- verteidigung, Sozialversicherung	156.911	22.146	21.509	15.906	15.914
M Unterrichtswesen	26.934	21.259	21.421	15.165	15.761
N Gesundheits-, Veterinär- und Sozialwesen	104.014	20.335	18.991	14.822	14.444
O Erbringung von sonstigen öffentlichen und persönlichen Dienstleistungen	53.840	19.654	17.859	14.106	13.562
P Private Haushalte	591	13.802	12.029	10.390	9.727
Q Exterritoriale Organisationen und Körperschaften	132	16.177	12.217	11.565	9.840
Zusammen	881.764	20.910	19.255	14.937	14.428

Weitere Informationen, wie z.B. ÖNACE-Unterabschnitte, finden Sie im Kapitel *Unselbständig Erwerbstätige - Branchen* des Statistischen Annexes.

2003

Angestellte					
Anzahl der Personen	Jahreseinkommen				ÖNACE Abschnitte
	brutto		netto		
	Arithme- tisches Mittel	Median	Arithme- tisches Mittel	Median	
	in Euro				
					Frauen
2.503	17.078	14.862	12.482	11.649	Land- und Forstwirtschaft A
3	13.747	10.206	10.334	8.430	Fischerei und Fischzucht B
1.504	27.941	26.345	18.823	18.389	Bergbau und Gewinnung von Steinen und Erden C
80.752	25.056	22.881	17.347	16.517	Sachgütererzeugung D
4.336	27.987	26.823	18.918	18.765	Energie- und Wasserversorgung E
24.016	20.188	18.515	14.391	13.906	Bauwesen F
217.678	17.827	15.658	13.010	12.179	Handel; Instandhaltung und Repara- turen von Kraftfahrzeugen und Gebrauchsgütern G
17.107	16.167	14.960	11.799	11.518	Beherbergungs- und Gaststättenwesen H
35.096	21.536	20.482	15.316	15.234	Verkehr und Nachrichtenübermittlung I
52.255	30.218	28.095	20.401	19.528	Kredit- und Versicherungswesen J
95.518	22.237	20.356	15.582	15.019	Realitätenwesen, Vermietung beweg- licher Sachen, Erbringung von unter- nehmensbezogenen Dienstleistungen K
166.040	22.555	21.968	16.139	16.179	Öffentliche Verwaltung, Landes- verteidigung, Sozialversicherung L
32.854	20.296	20.440	14.686	15.337	Unterrichtswesen M
109.080	20.452	18.972	14.857	14.459	Gesundheits-, Veterinär- und N Sozialwesen
53.837	20.107	18.304	14.401	13.829	Erbringung von sonstigen öffentlichen und persönlichen Dienstleistungen O
576	14.231	11.774	10.625	9.305	Private Haushalte P
150	15.982	14.919	11.384	11.241	Exterritoriale Organisationen und Q Körperschaften
893.305	21.344	19.657	15.202	14.686	Zusammen

Durchschnittliches Jahreseinkommen der männlichen Angestellten nach Branchen

2002

ÖNACE Abschnitte	Angestellte				
	Anzahl der Personen	Jahreseinkommen			
		brutto		netto	
		Arithme- tisches Mittel	Median	Arithme- tisches Mittel	Median
in Euro					
Männer					
A Land- und Forstwirtschaft	3.700	31.989	28.569	21.592	20.033
B Fischerei und Fischzucht	7	22.580	23.476	15.688	16.932
C Bergbau und Gewinnung von Steinen und Erden	3.693	59.351	56.308	38.780	35.671
D Sachgütererzeugung	145.734	47.688	41.947	31.009	27.179
E Energie- und Wasserversorgung	17.512	51.456	47.773	33.284	30.573
F Bauwesen	43.941	37.861	34.861	25.064	23.423
G Handel; Instandhaltung und Repara- turen von Kraftfahrzeugen und Gebrauchsgütern	139.380	36.355	30.461	24.003	20.885
H Beherbergungs- und Gaststättenwesen	9.305	22.936	18.755	15.817	14.012
I Verkehr und Nachrichtenübermittlung	43.483	35.487	28.049	23.686	19.839
J Kredit- und Versicherungswesen	57.283	51.960	45.363	33.204	29.065
K Realitätenwesen, Vermietung beweg- licher Sachen, Erbringung von unter- nehmensbezogenen Dienstleistungen	91.810	39.132	32.557	25.554	22.101
L Öffentliche Verwaltung, Landes- verteidigung, Sozialversicherung	77.600	31.397	27.477	21.370	19.554
M Unterrichtswesen	13.479	29.308	28.362	20.009	19.934
N Gesundheits-, Veterinär- und Sozialwesen	26.485	35.164	29.252	23.477	20.773
O Erbringung von sonstigen öffentlichen und persönlichen Dienstleistungen	36.366	35.582	29.555	23.760	20.686
P Private Haushalte	83	23.002	15.807	15.881	11.836
Q Exterritoriale Organisationen und Körperschaften	70	30.427	24.819	20.283	18.224
Zusammen	709.931	39.871	33.637	26.219	22.821

Weitere Informationen, wie z.B. ÖNACE-Unterabschnitte, finden Sie im Kapitel *Unselbständig Erwerbstätige - Branchen* des Statistischen Annexes.

2003

Angestellte					
Anzahl der Personen	Jahreseinkommen				ÖNACE Abschnitte
	brutto		netto		
	Arithme- tisches Mittel	Median	Arithme- tisches Mittel	Median	
	in Euro				
					Männer
3.583	32.544	29.576	21.912	20.676	Land- und Forstwirtschaft A
6	16.692	12.656	12.198	9.517	Fischerei und Fischzucht B
4.015	60.062	56.065	39.359	35.505	Bergbau und Gewinnung von Steinen und Erden C
143.590	48.578	42.632	31.388	27.499	Sachgütererzeugung D
16.985	51.120	47.971	32.878	30.554	Energie- und Wasserversorgung E
43.754	38.653	35.719	25.576	23.862	Bauwesen F
136.621	37.370	31.114	24.564	21.262	Handel; Instandhaltung und Repara- turen von Kraftfahrzeugen und Gebrauchsgütern G
9.573	23.396	18.903	16.086	14.152	Beherbergungs- und Gaststättenwesen H
40.065	38.030	30.433	25.140	21.211	Verkehr und Nachrichtenübermittlung I
56.522	53.308	46.392	33.902	29.545	Kredit- und Versicherungswesen J
93.823	40.008	33.531	26.023	22.608	Realitätenwesen, Vermietung beweg- licher Sachen, Erbringung von unter- nehmensbezogenen Dienstleistungen K
84.808	31.586	28.133	21.448	19.931	Öffentliche Verwaltung, Landes- verteidigung, Sozialversicherung L
15.423	29.248	28.703	20.008	20.157	Unterrichtswesen M
27.765	35.545	29.564	23.650	20.945	Gesundheits-, Veterinär- und N Sozialwesen
36.388	35.801	29.858	23.928	20.838	Erbringung von sonstigen öffentlichen und persönlichen Dienstleistungen O
78	20.134	14.762	13.887	10.794	Private Haushalte P
90	28.823	24.640	19.034	18.234	Exterritoriale Organisationen und Q Körperschaften
713.089	40.579	34.258	26.581	23.144	Zusammen

Durchschnittliches Jahreseinkommen der unselbständig Erwerbstätigen nach Berufsgruppen

		2002				
		Jahreseinkommen				
Berufsgruppen ISCO-88(COM)	Anzahl der Personen	brutto		netto		
		Arithme- tisches Mittel	Median	Arithme- tisches Mittel	Median	
in Euro						
Frauen und Männer						
1	Angehörige gesetzgebender Körperschaften, leitende Verwaltungsbedienstete und Führungskräfte in der Privatwirtschaft	147.000	57.290	45.110	36.440	28.970
2	Wissenschaftler	310.600	39.460	35.110	25.880	23.800
3	Techniker und gleichrangige nicht-technische Berufe	490.200	30.750	27.920	21.070	19.910
4	Bürokräfte, kaufmännische Angestellte	504.100	26.620	23.540	18.500	17.050
5	Dienstleistungsberufe, Verkäufer in Geschäften und auf Märkten	511.100	18.000	15.630	13.240	12.100
6	Fachkräfte in der Landwirtschaft und Fischerei	20.400	18.720	18.530	13.640	13.700
7	Handwerks- und verwandte Berufe	595.300	26.050	24.830	18.270	17.630
8	Anlagen- und Maschinenbediener sowie Montierer	300.900	24.870	24.910	17.680	17.750
9	Hilfsarbeitskräfte	335.000	17.260	16.160	12.850	12.550
0	Soldaten	32.600	15.700	10.030	11.370	7.780
	Insgesamt	3.247.300	27.110	23.650	18.770	17.080

Weitere Informationen, wie z.B. detaillierte Berufsgruppen, finden Sie im Kapitel *Unselbständig Erwerbstätige - Berufsgruppen* des Statistischen Annexes.

2003

Anzahl der Personen	Jahreseinkommen				Berufsgruppen ISCO-88(COM)
	brutto		netto		
	Arithme- tisches Mittel	Median	Arithme- tisches Mittel	Median	
	in Euro				
Frauen und Männer					
159.000	54.540	41.750	34.500	27.210	Angehörige gesetzgebender Körperschaften, leitende Verwaltungsbedienstete und Führungskräfte in der Privatwirtschaft 1
324.500	38.450	34.810	25.340	23.580	Wissenschaftler 2
510.200	31.230	28.510	21.290	20.170	Techniker und gleichrangige nicht-technische Berufe 3
516.100	27.160	24.100	18.780	17.370	Bürokräfte, kaufmännische Angestellte 4
507.200	18.590	15.960	13.570	12.320	Dienstleistungsberufe, Verkäufer in Geschäften und auf Märkten 5
22.100	21.190	20.490	15.280	14.950	Fachkräfte in der Landwirtschaft und Fischerei 6
572.500	26.720	25.610	18.560	18.090	Handwerks- und verwandte Berufe 7
300.200	25.330	25.110	17.880	17.990	Anlagen- und Maschinenbediener sowie Montierer 8
352.700	17.360	16.490	12.940	12.670	Hilfsarbeitskräfte 9
34.100	15.830	9.020	11.300	6.780	Soldaten 0
3.298.500	27.460	24.050	18.920	17.290	Insgesamt

Durchschnittliches Jahreseinkommen der weiblichen unselbständig Erwerbstätigen nach Berufsgruppen

2002

Berufsgruppen ISCO-88(COM)	Anzahl der Personen	Jahreseinkommen			
		brutto		netto	
		Arithme- tisches Mittel	Median	Arithme- tisches Mittel	Median
		in Euro			
Frauen					
1 Angehörige gesetzgebender Körperschaften, leitende Verwaltungsbedienstete und Führungskräfte in der Privatwirtschaft	45.100	36.560	33.560	23.920	22.550
2 Wissenschaftler	167.800	30.340	29.040	20.530	20.260
3 Techniker und gleichrangige nicht-technische Berufe	232.600	21.860	21.670	15.860	15.950
4 Bürokräfte, kaufmännische Angestellte	349.300	21.990	20.550	15.710	15.190
5 Dienstleistungsberufe, Verkäufer in Geschäften und auf Märkten	345.400	13.950	13.380	10.670	10.710
6 Fachkräfte in der Landwirtschaft und Fischerei	(7.000)	(13.330)	(11.290)	(10.020)	(8.850)
7 Handwerks- und verwandte Berufe	51.400	16.030	15.750	12.060	12.210
8 Anlagen- und Maschinenbediener sowie Montierer	53.700	16.030	16.750	12.100	12.750
9 Hilfsarbeitskräfte	199.800	13.320	12.350	10.410	10.010
0 Soldaten
Zusammen	1.452.600	19.810	17.400	14.330	13.300

Weitere Informationen, wie z.B. detaillierte Berufsgruppen, finden Sie im Kapitel *Unselbständig Erwerbstätige - Berufsgruppen* des Statistischen Annexes.

2003

Jahreseinkommen					
Anzahl der Personen	brutto		netto		Berufsgruppen ISCO-88(COM)
	Arithmetisches Mittel	Median	Arithmetisches Mittel	Median	
in Euro					
Frauen					
					Angehörige gesetzgebender Körperschaften, leitende Verwaltungsbedienstete und Führungskräfte in der Privatwirtschaft 1
47.400	33.550	30.520	22.260	20.840	
180.600	30.370	29.360	20.590	20.390	Wissenschaftler 2
244.600	21.900	21.740	15.820	16.070	Techniker und gleichrangige nicht-technische Berufe 3
353.400	22.300	20.520	15.870	15.240	Bürokräfte, kaufmännische Angestellte 4
341.500	14.750	13.610	11.200	10.900	Dienstleistungsberufe, Verkäufer in Geschäften und auf Märkten 5
(8.400)	(15.020)	(14.320)	(11.380)	(11.340)	Fachkräfte in der Landwirtschaft und Fischerei 6
46.800	18.070	17.570	13.380	13.350	Handwerks- und verwandte Berufe 7
53.300	16.240	17.130	12.180	13.110	Anlagen- und Maschinenbediener sowie Montierer 8
206.400	13.470	12.720	10.510	10.400	Hilfsarbeitskräfte 9
...	Soldaten 0
1.482.500	20.220	17.980	14.580	13.670	Zusammen

Durchschnittliches Jahreseinkommen der männlichen unselbständig Erwerbstätigen nach Berufsgruppen

		2002				
		Jahreseinkommen				
Berufsgruppen ISCO-88(COM)	Anzahl der Personen	brutto		netto		
		Arithme- tisches Mittel	Median	Arithme- tisches Mittel	Median	
in Euro						
Männer						
1	Angehörige gesetzgebender Körperschaften, leitende Verwaltungsbedienstete und Führungskräfte in der Privatwirtschaft	101.900	66.470	53.430	41.980	33.750
2	Wissenschaftler	142.800	50.180	45.170	32.160	28.750
3	Techniker und gleichrangige nicht-technische Berufe	257.600	38.770	34.260	25.770	23.380
4	Bürokräfte, kaufmännische Angestellte	154.800	37.070	31.530	24.780	21.810
5	Dienstleistungsberufe, Verkäufer in Geschäften und auf Märkten	165.700	26.440	23.850	18.610	17.270
6	Fachkräfte in der Landwirtschaft und Fischerei	13.400	21.550	21.960	15.540	16.130
7	Handwerks- und verwandte Berufe	543.900	27.000	25.640	18.860	18.150
8	Anlagen- und Maschinenbediener sowie Montierer	247.200	26.790	26.410	18.890	18.740
9	Hilfsarbeitskräfte	135.200	23.090	22.590	16.450	16.280
0	Soldaten	32.200	15.780	10.030	11.420	7.780
	Zusammen	1.794.700	33.030	28.030	22.380	19.750

Weitere Informationen, wie z.B. detaillierte Berufsgruppen, finden Sie im Kapitel *Unselbständig Erwerbstätige - Berufsgruppen* des Statistischen Annexes.

2003

Anzahl der Personen	Jahreseinkommen				Berufsgruppen ISCO-88(COM)
	brutto		netto		
	Arithme- tisches Mittel	Median	Arithme- tisches Mittel	Median	
	in Euro				
Männer					
					Angehörige gesetzgebender Körper- schaften, leitende Verwaltungs- bedienstete und Führungskräfte in der Privatwirtschaft 1
111.600	63.460	48.840	39.690	31.080	
143.900	48.600	43.930	31.300	28.340	Wissenschaftler 2
265.500	39.820	35.310	26.320	23.740	Techniker und gleichrangige nicht- technische Berufe 3
162.700	37.730	32.540	25.120	22.300	Bürokräfte, kaufmännische Angestellte 4
165.700	26.520	23.820	18.440	17.040	Dienstleistungsberufe, Verkäufer in Geschäften und auf Märkten 5
13.700	24.960	23.660	17.670	17.100	Fachkräfte in der Landwirtschaft und Fischerei 6
525.700	27.490	26.430	19.020	18.530	Handwerks- und verwandte Berufe 7
246.900	27.300	26.890	19.110	19.080	Anlagen- und Maschinenbediener sowie Montierer 8
146.300	22.860	22.180	16.360	16.130	Hilfsarbeitskräfte 9
33.800	15.830	9.020	11.300	6.780	Soldaten 0
1.815.900	33.370	28.510	22.470	19.970	Zusammen

Durchschnittliches Jahreseinkommen der unselbständig Erwerbstätigen nach Funktionen

		2002			
		Jahreseinkommen			
Funktionen Stellung im Beruf	Anzahl der Personen	brutto		netto	
		Arithm. Mittel	Median	Arithm. Mittel	Median
in Euro					
Frauen und Männer					
Arbeiter	1.243.000	21.540	20.980	15.460	15.370
Hilfsarbeiter außerhalb der Land- und Forstwirtschaft	247.900	16.080	14.750	12.050	11.640
Hilfsarbeiter in der Land- und Forstwirtschaft	7.000	13.730	11.650	10.070	9.500
Angelernte Arbeiter	439.600	19.960	19.970	14.520	14.760
Facharbeiter	499.400	24.360	23.720	17.210	17.030
Vorarbeiter oder Meister	49.000	35.820	32.280	24.210	22.210
Angestellte	1.353.300	30.450	24.380	20.680	17.440
Angestellte mit Hilfs-, ungelernter oder angelernter Tätigkeit	159.200	15.980	13.780	11.890	10.960
Angestellte mit gelernter Tätigkeit	376.900	20.800	18.050	14.950	13.700
Angestellte mit mittlerer Tätigkeit	374.300	27.490	24.750	19.010	17.650
Angestellte mit höherer Tätigkeit	242.600	38.100	33.230	25.170	22.530
Angestellte mit hochqualifizierter Tätigkeit	139.400	47.390	42.920	30.790	27.930
Angestellte mit führender Tätigkeit	60.900	76.790	58.600	48.400	36.700
Öffentlich Bedienstete	654.600	30.670	28.270	21.040	20.110
Beamte und Vertragsbedienstete mit Hilfs- oder angelernter Arbeitertätigkeit	50.100	21.600	21.930	15.980	16.120
Beamte und Vertragsbedienstete mit Facharbeiter- oder Meistertätigkeit	41.500	28.040	27.480	19.580	19.330
Beamte und Vertragsbedienstete mit Hilfstätigkeit	14.900	23.410	22.090	17.340	16.500
Beamte und Vertragsbedienstete mit einfacher Tätigkeit	95.300	19.480	20.600	14.200	15.390
Beamte und Vertragsbedienstete mit mittlerer Tätigkeit	202.700	27.910	28.130	19.870	20.110
Beamte und Vertragsbedienstete mit höherer Tätigkeit	206.800	35.560	34.410	23.710	23.510
Beamte und Vertragsbedienstete mit hochqualifizierter oder führender Tätigkeit	43.400	60.310	55.350	37.290	34.710
Insgesamt	3.250.900	27.090	23.630	18.760	17.080

Weitere Informationen, wie z.B. Quartilswerte, finden Sie im Kapitel *Unselbständig Erwerbstätige - Funktionen* des Statistischen Annexes.

2003

Jahreseinkommen					
Anzahl der Personen	brutto		netto		Funktionen Stellung im Beruf
	Arithm. Mittel	Median	Arithm. Mittel	Median	
in Euro					
Frauen und Männer					
1.258.700	22.020	21.290	15.710	15.480	Arbeiter
246.000	16.110	15.170	12.050	11.810	Hilfsarbeiter außerhalb der Land- und Forstwirtschaft
8.400	16.400	14.510	12.220	11.220	Hilfsarbeiter in der Land- und Forstwirtschaft
449.800	20.570	20.170	14.860	14.940	Angelernte Arbeiter
506.700	25.140	24.100	17.610	17.190	Facharbeiter
47.700	34.050	32.020	23.000	21.600	Vorarbeiter oder Meister
1.371.300	30.470	24.620	20.610	17.670	Angestellte
153.700	16.840	14.040	12.390	11.190	Angestellte mit Hilfs-, ungelerner oder angelernter Tätigkeit
364.900	20.960	18.070	15.000	13.620	Angestellte mit gelernter Tätigkeit
391.600	27.370	24.840	18.820	17.800	Angestellte mit mittlerer Tätigkeit
252.500	36.740	32.950	24.340	22.330	Angestellte mit höherer Tätigkeit
148.600	47.050	40.630	30.540	26.490	Angestellte mit hochqualifizierter Tätigkeit
60.000	76.010	58.310	47.270	36.550	Angestellte mit führender Tätigkeit
672.200	31.350	28.880	21.410	20.400	Öffentlich Bedienstete
55.400	21.510	21.850	15.810	16.060	Beamte und Vertragsbedienstete mit Hilfs- oder angelernter Arbeitertätigkeit
39.800	29.610	28.880	20.500	19.940	Beamte und Vertragsbedienstete mit Facharbeiter- oder Meistertätigkeit
14.400	22.780	20.560	16.620	15.420	Beamte und Vertragsbedienstete mit Hilfstätigkeit
102.700	20.590	21.190	14.760	15.720	Beamte und Vertragsbedienstete mit einfacher Tätigkeit
202.800	28.580	28.460	20.220	20.300	Beamte und Vertragsbedienstete mit mittlerer Tätigkeit
209.800	36.570	35.520	24.310	24.150	Beamte und Vertragsbedienstete mit höherer Tätigkeit
47.400	59.060	52.310	36.900	32.870	Beamte und Vertragsbedienstete mit hochqualifizierter oder führender Tätigkeit
3.302.200	27.430	24.030	18.910	17.280	Insgesamt

Durchschnittliches Jahreseinkommen der weiblichen unselbständig Erwerbstätigen nach Funktionen

2002

Funktionen Stellung im Beruf	Anzahl der Personen	Jahreseinkommen			
		brutto		netto	
		Arithm. Mittel	Median	Arithm. Mittel	Median
		in Euro			
Frauen					
Arbeiter	379.300	13.410	13.010	10.330	10.410
Hilfsarbeiter außerhalb der Land- und Forstwirtschaft	150.500	12.800	12.060	9.980	9.770
Hilfsarbeiter in der Land- und Forstwirtschaft	(2.400)	(9.400)	(7.730)	(7.430)	(6.330)
Angelernte Arbeiter	155.000	13.750	13.690	10.550	10.870
Facharbeiter	69.700	13.810	13.670	10.530	10.800
Vorarbeiter oder Meister	(1.700)	(25.750)	(21.440)	(17.370)	(15.500)
Angestellte	751.400	20.460	17.760	14.690	13.530
Angestellte mit Hilfs-, ungelernter oder angelernter Tätigkeit	113.700	12.900	11.980	9.970	9.640
Angestellte mit gelernter Tätigkeit	256.600	16.420	15.170	12.260	11.840
Angestellte mit mittlerer Tätigkeit	241.600	22.420	21.400	15.990	15.760
Angestellte mit höherer Tätigkeit	88.200	27.810	26.140	19.130	18.660
Angestellte mit hochqualifizierter Tätigkeit	41.500	34.000	30.310	22.510	20.950
Angestellte mit führender Tätigkeit	9.900	41.660	34.630	27.600	23.420
Öffentlich Bedienstete	323.500	25.700	24.450	18.110	17.830
Beamte und Vertragsbedienstete mit Hilfs- oder angelernter Arbeitertätigkeit	23.600	17.710	17.870	13.540	13.870
Beamte und Vertragsbedienstete mit Facharbeiter- oder Meistertätigkeit	(3.300)	(16.620)	(17.410)	(12.420)	(13.390)
Beamte und Vertragsbedienstete mit Hilfstätigkeit	7.700	18.660	19.510	14.530	14.670
Beamte und Vertragsbedienstete mit einfacher Tätigkeit	40.300	18.430	18.790	13.780	14.220
Beamte und Vertragsbedienstete mit mittlerer Tätigkeit	117.600	23.370	23.680	16.960	17.340
Beamte und Vertragsbedienstete mit höherer Tätigkeit	118.200	30.750	30.770	20.920	21.670
Beamte und Vertragsbedienstete mit hochqualifizierter oder führender Tätigkeit	12.700	44.650	44.890	28.320	28.160
Zusammen	1.454.200	19.790	17.380	14.310	13.290

Weitere Informationen, wie z.B. Quartilswerte, finden Sie im Kapitel *Unselbständig Erwerbstätige - Funktionen* des Statistischen Annexes.

2003

Jahreseinkommen					
Anzahl der Personen	brutto		netto		Funktionen Stellung im Beruf
	Arithm. Mittel	Median	Arithm. Mittel	Median	
in Euro					
					Frauen
384.300	14.050	13.620	10.790	10.890	Arbeiter
142.900	12.940	12.030	10.110	9.900	Hilfsarbeiter außerhalb der Land- und Forstwirtschaft
(3.200)	(11.720)	(11.240)	(9.150)	(9.110)	Hilfsarbeiter in der Land- und Forstwirtschaft
159.100	14.510	14.460	11.090	11.450	Angelernte Arbeiter
76.700	15.010	14.920	11.330	11.590	Facharbeiter
(2.500)	(21.640)	(19.010)	(15.700)	(14.770)	Vorarbeiter oder Meister
770.100	20.600	18.270	14.760	13.800	Angestellte
113.800	14.030	12.660	10.700	10.280	Angestellte mit Hilfs-, ungelerner oder angelernter Tätigkeit
253.800	16.760	15.080	12.460	11.790	Angestellte mit gelernter Tätigkeit
247.700	22.230	21.180	15.820	15.600	Angestellte mit mittlerer Tätigkeit
97.800	26.780	25.090	18.490	18.030	Angestellte mit höherer Tätigkeit
47.100	31.970	28.660	21.420	20.030	Angestellte mit hochqualifizierter Tätigkeit
9.700	39.050	32.090	25.870	21.830	Angestellte mit führender Tätigkeit
330.800	26.340	24.940	18.470	18.140	Öffentlich Bedienstete
26.600	17.230	17.590	13.240	13.670	Beamte und Vertragsbedienstete mit Hilfs- oder angelernter Arbeitertätigkeit
(2.400)	(18.230)	(20.530)	(13.890)	(15.220)	Beamte und Vertragsbedienstete mit Facharbeiter- oder Meistertätigkeit
6.500	17.140	16.370	12.970	12.990	Beamte und Vertragsbedienstete mit Hilfstätigkeit
42.400	19.850	19.460	14.590	14.680	Beamte und Vertragsbedienstete mit einfacher Tätigkeit
116.800	23.640	23.990	17.080	17.690	Beamte und Vertragsbedienstete mit mittlerer Tätigkeit
120.000	31.450	31.290	21.320	21.840	Beamte und Vertragsbedienstete mit höherer Tätigkeit
16.100	44.850	46.190	29.120	29.310	Beamte und Vertragsbedienstete mit hochqualifizierter oder führender Tätigkeit
1.485.200	20.180	17.950	14.560	13.650	Zusammen

Durchschnittliches Jahreseinkommen der männlichen unselbständig Erwerbstätigen nach Funktionen

		2002			
		Jahreseinkommen			
Funktionen Stellung im Beruf	Anzahl der Personen	brutto		netto	
		Arithm. Mittel	Median	Arithm. Mittel	Median
in Euro					
Männer					
Arbeiter	863.700	25.120	24.390	17.720	17.440
Hilfsarbeiter außerhalb der Land- und Forstwirtschaft	97.400	21.140	20.970	15.240	15.390
Hilfsarbeiter in der Land- und Forstwirtschaft	(4.600)	(16.010)	(15.540)	(11.460)	(11.120)
Angelernte Arbeiter	284.600	23.340	23.450	16.680	16.920
Facharbeiter	429.800	26.080	25.190	18.290	17.890
Vorarbeiter oder Meister	47.300	36.170	32.630	24.450	22.430
Angestellte	601.900	42.920	35.120	28.160	23.570
Angestellte mit Hilfs-, ungelernter oder angelernter Tätigkeit	45.500	23.660	21.550	16.690	15.710
Angestellte mit gelernter Tätigkeit	120.300	30.160	27.100	20.680	18.990
Angestellte mit mittlerer Tätigkeit	132.700	36.720	33.100	24.510	22.490
Angestellte mit höherer Tätigkeit	154.400	43.980	38.720	28.620	25.410
Angestellte mit hochqualifizierter Tätigkeit	98.000	53.060	48.830	34.300	30.800
Angestellte mit führender Tätigkeit	51.000	83.620	65.790	52.450	41.560
Öffentlich Bedienstete	331.200	35.520	31.520	23.900	22.160
Beamte und Vertragsbedienstete mit Hilfs- oder angelernter Arbeitertätigkeit	26.500	25.080	24.820	18.160	17.960
Beamte und Vertragsbedienstete mit Facharbeiter- oder Meistertätigkeit	38.200	29.030	27.840	20.200	19.620
Beamte und Vertragsbedienstete mit Hilfstätigkeit	7.200	28.490	27.210	20.270	20.060
Beamte und Vertragsbedienstete mit einfacher Tätigkeit	55.000	20.250	22.430	14.500	16.480
Beamte und Vertragsbedienstete mit mittlerer Tätigkeit	85.100	34.180	33.500	23.890	23.540
Beamte und Vertragsbedienstete mit höherer Tätigkeit	88.500	41.980	39.620	27.440	26.380
Beamte und Vertragsbedienstete mit hochqualifizierter oder führender Tätigkeit	30.600	66.830	60.980	41.030	38.460
Zusammen	1.796.800	33.000	28.020	22.360	19.740

Weitere Informationen, wie z.B. Quartilswerte, finden Sie im Kapitel *Unselbständig Erwerbstätige - Funktionen* des Statistischen Annexes.

2003

Jahreseinkommen					
Anzahl der Personen	brutto		netto		Funktionen Stellung im Beruf
	Arithm. Mittel	Median	Arithm. Mittel	Median	
in Euro					
Männer					
874.300	25.530	24.740	17.870	17.640	Arbeiter
103.200	20.500	20.610	14.730	15.070	Hilfsarbeiter außerhalb der Land- und Forstwirtschaft
(5.100)	(19.350)	(16.920)	(14.150)	(12.860)	Hilfsarbeiter in der Land- und Forstwirtschaft
290.700	23.880	23.690	16.930	17.020	Angelernte Arbeiter
430.000	26.950	25.890	18.720	18.240	Facharbeiter
45.300	34.730	32.490	23.390	22.010	Vorarbeiter oder Meister
601.300	43.100	35.550	28.110	23.820	Angestellte
39.900	24.860	20.940	17.210	15.330	Angestellte mit Hilfs-, ungelerner oder angelernter Tätigkeit
111.000	30.550	28.100	20.820	19.620	Angestellte mit gelernter Tätigkeit
143.900	36.220	33.650	24.000	22.650	Angestellte mit mittlerer Tätigkeit
154.700	43.040	38.990	28.030	25.480	Angestellte mit höherer Tätigkeit
101.500	54.050	47.820	34.770	30.220	Angestellte mit hochqualifizierter Tätigkeit
50.200	83.170	64.120	51.410	40.060	Angestellte mit führender Tätigkeit
341.400	36.220	32.320	24.260	22.580	Öffentlich Bedienstete
28.800	25.460	25.540	18.200	18.090	Beamte und Vertragsbedienstete mit Hilfs- oder angelernter Arbeitertätigkeit
37.300	30.350	29.470	20.930	20.340	Beamte und Vertragsbedienstete mit Facharbeiter- oder Meistertätigkeit
7.900	27.450	25.690	19.650	18.560	Beamte und Vertragsbedienstete mit Hilfstätigkeit
60.300	21.110	23.280	14.880	17.090	Beamte und Vertragsbedienstete mit einfacher Tätigkeit
86.000	35.290	33.620	24.470	23.600	Beamte und Vertragsbedienstete mit mittlerer Tätigkeit
89.800	43.410	40.800	28.290	26.760	Beamte und Vertragsbedienstete mit höherer Tätigkeit
31.300	66.360	62.760	40.910	39.110	Beamte und Vertragsbedienstete mit hochqualifizierter oder führender Tätigkeit
1.817.000	33.350	28.510	22.460	19.970	Zusammen

Durchschnittliches Bruttojahreseinkommen 2 (ohne Einmalzahlungen) der ganzjährig Beschäftigten nach Funktionen, Vollzeit

2002

Vollzeit

Brutto-Jahreseinkommen 2 (ohne Einmalzahlungen)

Funktionen Stellung im Beruf	Anzahl der Personen	Arithmetisches Mittel		Median
		in Euro		
Frauen und Männer				
Arbeiter	680.600	27.390	25.640	
Angestellte	765.500	39.590	32.400	
Öffentlich Bedienstete	463.600	35.360	31.290	
Insgesamt	1.909.700	34.210	29.080	
Frauen				
Arbeiter	133.200	19.210	18.550	
Angestellte	317.600	28.360	25.430	
Öffentlich Bedienstete	187.100	31.420	28.990	
Zusammen	637.900	27.340	24.500	
Männer				
Arbeiter	547.400	29.380	27.320	
Angestellte	447.900	47.550	39.410	
Öffentlich Bedienstete	276.500	38.030	32.820	
Zusammen	1.271.800	37.660	31.240	

Weitere Informationen, wie z.B. Quartilswerte, finden Sie im Kapitel *Unselbständig Erwerbstätige - Vollzeit - Teilzeit* des Statistischen Annexes.

2003

Vollzeit

Anzahl der Personen	Brutto-Jahreseinkommen 2 (ohne Einmalzahlungen)		Funktionen Stellung im Beruf
	Arithmetisches Mittel	Median	
	in Euro		
Frauen und Männer			
692.000	28.130	26.480	Arbeiter
798.300	40.290	33.080	Angestellte
474.200	36.690	32.230	Öffentlich Bedienstete
1.964.600	35.140	29.840	Insgesamt
Frauen			
139.500	19.970	19.210	Arbeiter
334.100	29.010	26.400	Angestellte
189.000	32.620	29.830	Öffentlich Bedienstete
662.600	28.140	25.360	Zusammen
Männer			
552.600	30.190	28.180	Arbeiter
464.200	48.400	39.910	Angestellte
285.300	39.380	34.070	Öffentlich Bedienstete
1.302.000	38.700	32.160	Zusammen

Durchschnittliches Bruttojahreseinkommen 2 (ohne Einmalzahlungen) der ganzjährig Beschäftigten nach Berufsgruppen, Vollzeit

2002			
Vollzeit			
Berufsgruppen ISCO-88(COM)	Anzahl der Personen	Brutto-Jahreseinkommen 2 (ohne Einmalzahlungen)	
		Arithmetisches Mittel	Median
in Euro			
Frauen und Männer			
1 Angehörige gesetzgebender Körperschaften, leitende Verwaltungsbedienstete und Führungskräfte in der Privatwirtschaft	110.100	62.900	49.850
2 Wissenschaftler	209.800	45.810	40.890
3 Techniker und gleichrangige nichttechnische Berufe	315.800	37.660	32.910
4 Bürokräfte, kaufmännische Angestellte	283.900	33.440	29.390
5 Dienstleistungsberufe, Verkäufer in Geschäften und auf Märkten	227.600	25.200	22.320
6 Fachkräfte in der Landwirtschaft und Fischerei	9.800	24.960	23.580
7 Handwerks- und verwandte Berufe	386.500	30.160	27.830
8 Anlagen- und Maschinenbediener sowie Montierer	206.800	28.530	27.270
9 Hilfsarbeitskräfte	144.400	24.140	22.120
0 Soldaten	14.900	25.990	26.100
Insgesamt	1.909.600	34.210	29.080

Weitere Informationen, wie z.B. detaillierte Berufsgruppen, finden Sie im Kapitel *Unselbständig Erwerbstätige - Vollzeit - Teilzeit* des Statistischen Annexes.

2003

Vollzeit

Anzahl der Personen	Brutto-Jahreseinkommen 2 (ohne Einmalzahlungen)		Berufsgruppen ISCO-88(COM)
	Arithmetisches Mittel	Median	
in Euro			
Frauen und Männer			
123.200	62.260	49.020	Angehörige gesetzgebender Körperschaften, leitende Verwaltungsbedienstete und Führungskräfte in der Privatwirtschaft 1
215.300	45.540	41.250	Wissenschaftler 2
336.500	38.160	33.420	Techniker und gleichrangige nichttechnische Berufe 3
302.500	34.810	30.100	Bürokräfte, kaufmännische Angestellte 4
223.900	26.590	23.330	Dienstleistungsberufe, Verkäufer in Geschäften und auf Märkten 5
12.100	26.990	24.250	Fachkräfte in der Landwirtschaft und Fischerei 6
382.000	31.040	28.750	Handwerks- und verwandte Berufe 7
202.900	29.440	27.900	Anlagen- und Maschinenbediener sowie Montierer 8
151.100	24.150	22.480	Hilfsarbeitskräfte 9
15.200	28.050	25.800	Soldaten 0
1.964.600	35.140	29.840	Insgesamt

Durchschnittliches Bruttojahreseinkommen 2 (ohne Einmalzahlungen) der weiblichen ganzjährig Beschäftigten nach Berufsgruppen, Vollzeit

2002

Vollzeit

Berufsgruppen ISCO-88(COM)	Anzahl der Personen	Brutto-Jahreseinkommen 2 (ohne Einmalzahlungen)	
		Arithmetisches Mittel	Median
in Euro			
Frauen			
1 Angehörige gesetzgebender Körperschaften, leitende Verwaltungsbedienstete und Führungskräfte in der Privatwirtschaft	29.100	41.280	37.410
2 Wissenschaftler	97.400	36.880	34.860
3 Techniker und gleichrangige nichttechnische Berufe	113.100	28.610	27.650
4 Bürokräfte, kaufmännische Angestellte	161.400	29.020	26.780
5 Dienstleistungsberufe, Verkäufer in Geschäften und auf Märkten	117.200	20.140	18.870
6 Fachkräfte in der Landwirtschaft und Fischerei
7 Handwerks- und verwandte Berufe	25.900	20.360	19.050
8 Anlagen- und Maschinenbediener sowie Montierer	28.200	20.610	20.240
9 Hilfsarbeitskräfte	62.700	19.150	18.790
0 Soldaten
Zusammen	637.900	27.340	24.500

Weitere Informationen, wie z.B. detaillierte Berufsgruppen, finden Sie im Kapitel *Unselbständig Erwerbstätige - Vollzeit - Teilzeit* des Statistischen Annexes.

2003

Vollzeit

Anzahl der Personen	Brutto-Jahreseinkommen 2 (ohne Einmalzahlungen)		Berufsgruppen ISCO-88(COM)
	Arithmetisches Mittel	Median	
in Euro			
Frauen			
31.100	40.520	38.390	Angehörige gesetzgebender Körperschaften, leitende Verwaltungsbedienstete und Führungskräfte in der Privatwirtschaft 1
104.100	37.160	35.510	Wissenschaftler 2
120.300	28.960	28.160	Techniker und gleichrangige nichttechnische Berufe 3
169.900	29.930	27.030	Bürokräfte, kaufmännische Angestellte 4
113.200	21.060	19.600	Dienstleistungsberufe, Verkäufer in Geschäften und auf Märkten 5
...	Fachkräfte in der Landwirtschaft und Fischerei 6
26.900	22.090	20.630	Handwerks- und verwandte Berufe 7
28.600	20.840	20.340	Anlagen- und Maschinenbediener sowie Montierer 8
64.500	19.990	19.600	Hilfsarbeitskräfte 9
...	Soldaten 0
662.600	28.140	25.360	Zusammen

Durchschnittliches Bruttojahreseinkommen 2 (ohne Einmalzahlungen) der männlichen ganzjährig Beschäftigten nach Berufsgruppen, Vollzeit

2002			
Vollzeit			
Berufsgruppen ISCO-88(COM)	Anzahl der Personen	Brutto-Jahreseinkommen 2 (ohne Einmalzahlungen)	
		Arithmetisches Mittel	Median
in Euro			
Männer			
1 Angehörige gesetzgebender Körperschaften, leitende Verwaltungsbedienstete und Führungskräfte in der Privatwirtschaft	81.000	70.670	57.240
2 Wissenschaftler	112.400	53.550	47.650
3 Techniker und gleichrangige nichttechnische Berufe	202.700	42.710	37.420
4 Bürokräfte, kaufmännische Angestellte	122.500	39.280	33.830
5 Dienstleistungsberufe, Verkäufer in Geschäften und auf Märkten	110.400	30.580	28.010
6 Fachkräfte in der Landwirtschaft und Fischerei	7.200	26.190	24.530
7 Handwerks- und verwandte Berufe	360.600	30.870	28.420
8 Anlagen- und Maschinenbediener sowie Montierer	178.600	29.780	28.370
9 Hilfsarbeitskräfte	81.700	27.960	24.820
0 Soldaten	14.600	26.230	26.630
Zusammen	1.271.700	37.660	31.240

Weitere Informationen, wie z.B. detaillierte Berufsgruppen, finden Sie im Kapitel *Unselbständig Erwerbstätige - Vollzeit - Teilzeit* des Statistischen Annexes.

2003

Vollzeit

Anzahl der Personen	Brutto-Jahreseinkommen 2 (ohne Einmalzahlungen)		Berufsgruppen ISCO-88(COM)
	Arithmetisches Mittel	Median	
in Euro			
Männer			
92.100	69.600	54.680	Angehörige gesetzgebender Körperschaften, leitende Verwaltungsbedienstete und Führungskräfte in der Privatwirtschaft 1
111.100	53.380	48.210	Wissenschaftler 2
216.100	43.280	37.730	Techniker und gleichrangige nichttechnische Berufe 3
132.600	41.060	35.040	Bürokräfte, kaufmännische Angestellte 4
110.700	32.240	29.160	Dienstleistungsberufe, Verkäufer in Geschäften und auf Märkten 5
8.300	30.170	27.310	Fachkräfte in der Landwirtschaft und Fischerei 6
355.100	31.720	29.330	Handwerks- und verwandte Berufe 7
174.300	30.850	29.020	Anlagen- und Maschinenbediener sowie Montierer 8
86.600	27.250	25.550	Hilfsarbeitskräfte 9
15.100	28.010	25.800	Soldaten 0
1.302.000	38.700	32.160	Zusammen

Durchschnittliches Bruttojahreseinkommen 2 (ohne Einmalzahlungen) der weiblichen ganzjährig Beschäftigten nach Funktionen und Stunden, Teilzeit

2002

Teilzeit

Brutto-Jahreseinkommen 2 (ohne Einmalzahlungen)

Soziale Stellung

Anzahl der Personen

Arithmetisches Mittel

Median

in Euro

Teilzeitbeschäftigte Frauen

bis 15 Stunden

Arbeiter	14.500	6.840	5.910
Angestellte	18.100	8.650	6.750
Öffentlich Bedienstete	4.000	11.860	8.240
Zusammen	36.700	8.290	6.330

16 - 20 Stunden

Arbeiter	46.400	10.830	9.380
Angestellte	75.100	13.710	12.070
Öffentlich Bedienstete	26.400	14.460	13.440
Zusammen	147.900	12.940	11.190

21 - 25 Stunden

Arbeiter	21.200	12.210	10.700
Angestellte	45.600	16.280	14.500
Öffentlich Bedienstete	11.500	18.140	16.980
Zusammen	78.400	15.450	13.610

26 - 30 Stunden

Arbeiter	20.800	14.110	13.370
Angestellte	53.800	18.400	16.390
Öffentlich Bedienstete	24.400	21.940	21.360
Zusammen	99.000	18.370	16.390

31 - 35 Stunden

Arbeiter	7.900	15.140	13.520
Angestellte	14.900	20.530	17.890
Öffentlich Bedienstete	9.400	25.080	22.080
Zusammen	32.300	20.540	17.610

Teilzeitbeschäftigte insgesamt

Frauen	394.300	13.140	14.990
Männer	37.300	20.650	24.490

Weitere Informationen, wie z.B. detaillierte Berufsgruppen, finden Sie im Kapitel *Unselbständig Erwerbstätige - Vollzeit - Teilzeit* des Statistischen Annexes.

2003

Teilzeit

Anzahl der Personen	Brutto-Jahreseinkommen 2 (ohne Einmalzahlungen)		Soziale Stellung
	Arithmetisches Mittel	Median	

in Euro

Teilzeitbeschäftigte Frauen

bis 15 Stunden			
10.900	6.250	5.540	Arbeiter
19.100	9.460	7.160	Angestellte
4.800	10.250	7.280	Öffentlich Bedienstete
34.900	8.560	6.760	Zusammen
16 - 20 Stunden			
47.000	11.410	9.700	Arbeiter
91.500	14.460	12.740	Angestellte
27.200	15.220	14.390	Öffentlich Bedienstete
165.700	13.720	11.820	Zusammen
21 - 25 Stunden			
20.800	12.080	11.490	Arbeiter
49.300	16.170	14.210	Angestellte
14.300	18.750	17.450	Öffentlich Bedienstete
84.400	15.600	13.700	Zusammen
26 - 30 Stunden			
22.900	15.100	13.380	Arbeiter
55.600	18.600	17.140	Angestellte
23.500	22.740	20.350	Öffentlich Bedienstete
102.000	18.770	16.900	Zusammen
31 - 35 Stunden			
9.100	16.440	14.970	Arbeiter
16.200	21.850	20.500	Angestellte
8.600	26.060	25.120	Öffentlich Bedienstete
33.800	21.460	18.780	Zusammen
Teilzeitbeschäftigte insgesamt			
420.800	15.520	13.560	Frauen
41.900	26.290	21.810	Männer

Übersichtstabellen

Selbständig Erwerbstätige

Erläuterungen

zu

Kapitel 4.2 "Selbständig Erwerbstätige"

(1) Einkommensbezieher und Datenquellen

zu Kapitel 4.2.1. "Branchen-Überblick"

"Ausschließlich selbständig Erwerbstätige"

Personen mit einer der folgenden Einkunftsarten: Einkünfte aus Land- und Forstwirtschaft, Gewerbebetrieb, selbständiger Arbeit sowie Vermietung und Verpachtung

"Mischfälle"

Personen mit einer der 4 oben genannten Einkunftsarten, die zusätzlich aber noch Einkünfte aus nichtselbständiger Arbeit beziehen

Die Darstellung erfolgt für Steuer- und Nullfälle zusammen

Datenquellen: LSt und Einkommensteuerstatistik (ESt) 2000 und 2001 sowie Fortschreibung für 2002 und 2003 (auf Basis der Volkswirtschaftlichen Gesamtrechnung)

zu Kapitel 4.2.2. "Schwerpunktmäßige Einkunftsarten"

Selbständig Erwerbstätige mit schwerpunktmäßigen Jahreseinkünften aus Gewerbebetrieb, selbständiger Arbeit sowie Vermietung und Verpachtung; die Zuordnung zu den Schwerpunkten erfolgt nach der Höhe der betreffenden Einkünfte

Die Darstellung erfolgt für Steuer- und Nullfälle zusammen

Datenquellen: LSt und ESt 2000 und 2001

(2) Einkommensdefinitionen

zu Kapitel 4.2.1. "Branchen-Überblick"

Jahreseinkünfte der "ausschließlich selbständig Erwerbstätigen"

Summe der Einkünfte aus Land- und Forstwirtschaft, Gewerbebetrieb, selbständiger Arbeit sowie Vermietung und Verpachtung

Jahreseinkünfte der "Mischfälle"

Summe der Einkünfte aus Land- und Forstwirtschaft, Gewerbebetrieb, selbständiger Arbeit, Vermietung und Verpachtung sowie nichtselbständiger Arbeit

zu Kapitel 4.2.2. "Schwerpunktmäßige Einkunftsarten"

Schwerpunktmäßige Jahreseinkünfte

Summe der Einkünfte aus dem jeweiligen Schwerpunkt; Einkünfte aus Gewerbebetrieb, selbständiger Arbeit bzw. Vermietung und Verpachtung

(3) Statistische Begriffe

Arithmetisches Mittel

Summe aller Einkommen einer Gruppe von Einkommensbeziehern, geteilt durch die Anzahl der Einkommensbezieher

Median (mittlerer Wert)

Vorraussetzung für die Berechnung: alle Einkommensbezieher einer Gruppe sind nach der Höhe ihres Einkommens geordnet;

Der Median ist jener Wert, unter bzw. über dem das Einkommen von jeweils der Hälfte der Einkommensbezieher liegt

Aufgrund der großen Streuung der Einkommen der selbständig Erwerbstätigen und der relativ häufig vorkommenden negativen Einkünfte (Verluste) können arithmetisches Mittel und Median relativ stark voneinander abweichen

(4) Gliederungskriterien

Branchen

Gliederung nach der ÖNACE

ÖNACE steht für die österreichische Version der "Statistischen Systematik der Wirtschaftszweige in der Europäischen Union"

Tabellenverzeichnis

	Seiten
Durchschnittliche Jahreseinkünfte der ausschließlich selbständig Erwerbstätigen nach Branchen 2000, 2001, 2002, 2003	102
Durchschnittliche Jahreseinkünfte der weiblichen ausschließlich selbständig Erwerbstätigen nach Branchen 2000, 2001, 2002, 2003	106
Durchschnittliche Jahreseinkünfte der männlichen ausschließlich selbständig Erwerbstätigen nach Branchen 2000, 2001, 2002, 2003	110
Selbständig Erwerbstätige mit schwerpunktmäßigen Jahreseinkünften aus Gewerbebetrieb 2000, 2001	114
Weibliche selbständig Erwerbstätige mit schwerpunktmäßigen Jahreseinkünften aus Gewerbebetrieb 2000, 2001	118
Männliche selbständig Erwerbstätige mit schwerpunktmäßigen Jahreseinkünften aus Gewerbebetrieb 2000, 2001	122
Selbständig Erwerbstätige mit schwerpunktmäßigen Jahreseinkünften aus selbständiger Arbeit 2000, 2001	126
Weibliche selbständig Erwerbstätige mit schwerpunktmäßigen Jahreseinkünften aus selbständiger Arbeit 2000, 2001	128
Männliche selbständig Erwerbstätige mit schwerpunktmäßigen Jahreseinkünften aus selbständiger Arbeit 2000, 2001	130
Selbständig Erwerbstätige mit schwerpunktmäßigen Jahreseinkünften aus Vermietung und Verpachtung 2000, 2001	132
Weibliche selbständig Erwerbstätige mit schwerpunktmäßigen Jahreseinkünften aus Vermietung und Verpachtung 2000, 2001	134
Männliche selbständig Erwerbstätige mit schwerpunktmäßigen Jahreseinkünften aus Vermietung und Verpachtung 2000, 2001	136

Durchschnittliche Jahreseinkünfte der ausschließlich selbständig Erwerbstätigen nach Branchen

2000

ÖNACE Abschnitte	Ausschließlich selbständig Erwerbstätige		
	Anzahl der Personen	Jahreseinkommen	
		Arithmetisches Mittel	Median
in Euro			
Frauen und Männer			
A Land- und Forstwirtschaft	11.615	9.204	5.873
B Fischerei und Fischzucht	58	16.080	7.300
C Bergbau und Gewinnung von Steinen und Erden	128	8.235	8.662
D Sachgütererzeugung	16.924	16.889	10.132
E Energie- und Wasserversorgung	98	39.488	8.306
F Bauwesen	10.706	22.333	13.993
G Handel; Instandhaltung und Repara- turen von Kraftfahrzeugen und Gebrauchsgütern	42.724	18.848	10.034
H Beherbergungs- und Gaststättenwesen	26.716	8.328	6.762
I Verkehr und Nachrichtenübermittlung	7.513	12.335	9.310
J Kredit- und Versicherungswesen	3.490	21.362	11.136
K Realitätenwesen, Vermietung beweg- licher Sachen, Erbringung von unter- nehmensbezogenen Dienstleistungen	60.012	29.001	12.569
L Öffentliche Verwaltung, Landes- verteidigung, Sozialversicherung	20	19.184	11.400
M Unterrichtswesen	3.430	17.235	9.020
N Gesundheits-, Veterinär- und Sozialwesen	13.668	77.475	40.620
O Erbringung von sonstigen öffentlichen und persönlichen Dienstleistungen	18.836	12.036	7.673
P Private Haushalte	12	15.421	12.043
Q Exterritoriale Organisationen und Körperschaften	1	-188	-188
Unbekannt	34.454	21.452	8.182
Insgesamt	250.405	22.593	9.871
<i>Mischfälle</i>	<i>351.761</i>	<i>37.936</i>	<i>24.767</i>

Weitere Informationen, wie z.B. ÖNACE-Unterabschnitte, finden Sie im Kapitel *Selbständig Erwerbstätige - Überblick* und im Kapitel *Synopse* des Statistischen Annexes.

2001

Ausschließlich selbständig Erwerbstätige			
Anzahl der Personen	Jahreseinkommen		ÖNACE Abschnitte
	Arithmetisches Mittel	Median	
in Euro			
Frauen und Männer			
11.923	10.516	7.101	Land- und Forstwirtschaft A
54	13.889	6.750	Fischerei und Fischzucht B
130	23.198	9.749	Bergbau und Gewinnung von Steinen und Erden C
16.614	17.984	10.899	Sachgütererzeugung D
108	37.922	5.644	Energie- und Wasserversorgung E
10.894	21.137	13.967	Bauwesen F
42.373	19.723	10.463	Handel; Instandhaltung und Reparaturen von Kraftfahrzeugen und Gebrauchsgütern G
26.619	11.603	8.047	Beherbergungs- und Gaststättenwesen H
7.535	14.658	9.944	Verkehr und Nachrichtenübermittlung I
3.937	21.381	10.734	Kredit- und Versicherungswesen J
62.453	29.832	13.137	Realitätenwesen, Vermietung beweglicher Sachen, Erbringung von unternehmensbezogenen Dienstleistungen K
32	17.082	5.389	Öffentliche Verwaltung, Landesverteidigung, Sozialversicherung L
3.683	17.533	9.665	Unterrichtswesen M
14.395	77.203	38.424	Gesundheits-, Veterinär- und Sozialwesen N
19.654	12.510	7.965	Erbringung von sonstigen öffentlichen und persönlichen Dienstleistungen O
16	13.874	11.737	Private Haushalte P
1	17.657	17.657	Exterritoriale Organisationen und Körperschaften Q
35.773	22.390	8.971	Unbekannt
256.194	23.764	10.608	Insgesamt
357.631	36.954	25.102	Mischfälle

Durchschnittliche Jahreseinkünfte der ausschließlich selbständig Erwerbstätigen nach Branchen - Schluss

2002

ÖNACE Abschnitte	Ausschließlich selbständig Erwerbstätige		
	Anzahl der Personen	Jahreseinkommen	
		Arithmetisches Mittel	Median
in Euro			
Frauen und Männer			
A Land- und Forstwirtschaft	11.923	10.879	7.346
B Fischerei und Fischzucht	54	14.369	6.983
C Bergbau und Gewinnung von Steinen und Erden	130	23.998	10.085
D Sachgütererzeugung	16.614	18.605	11.275
E Energie- und Wasserversorgung	108	39.231	5.839
F Bauwesen	10.894	21.866	14.449
G Handel; Instandhaltung und Repara- turen von Kraftfahrzeugen und Gebrauchsgütern	42.373	20.403	10.824
H Beherbergungs- und Gaststättenwesen	26.619	12.003	8.324
I Verkehr und Nachrichtenübermittlung	7.535	15.164	10.287
J Kredit- und Versicherungswesen	3.937	22.118	11.104
K Realitätenwesen, Vermietung beweg- licher Sachen, Erbringung von unter- nehmensbezogenen Dienstleistungen	62.453	30.861	13.590
L Öffentliche Verwaltung, Landes- verteidigung, Sozialversicherung	32	17.671	5.575
M Unterrichtswesen	3.683	18.138	9.998
N Gesundheits-, Veterinär- und Sozialwesen	14.395	79.867	39.750
O Erbringung von sonstigen öffentlichen und persönlichen Dienstleistungen	19.654	12.942	8.240
P Private Haushalte	16	14.353	12.142
Q Exterritoriale Organisationen und Körperschaften	1	18.266	18.266
Unbekannt	35.773	23.162	9.280
Insgesamt	256.194	24.584	10.974
<i>Mischfälle</i>	<i>357.631</i>	<i>37.716</i>	<i>25.619</i>

Weitere Informationen, wie z.B. ÖNACE-Unterabschnitte, finden Sie im Kapitel *Selbständig Erwerbstätige - Überblick* und im Kapitel *Synopse* des Statistischen Annexes.

2003

Ausschließlich selbständig Erwerbstätige			
Anzahl der Personen	Jahreseinkommen		ÖNACE Abschnitte
	Arithmetisches Mittel	Median	
in Euro			
Frauen und Männer			
11.923	11.216	7.573	Land- und Forstwirtschaft A
54	14.814	7.200	Fischerei und Fischzucht B
130	24.742	10.398	Bergbau und Gewinnung von Steinen und Erden C
16.614	19.181	11.625	Sachgütererzeugung D
108	40.447	6.020	Energie- und Wasserversorgung E
10.894	22.544	14.897	Bauwesen F
42.373	21.036	11.159	Handel; Instandhaltung und Reparaturen von Kraftfahrzeugen und Gebrauchsgütern G
26.619	12.376	8.582	Beherbergungs- und Gaststättenwesen H
7.535	15.634	10.606	Verkehr und Nachrichtenübermittlung I
3.937	22.804	11.448	Kredit- und Versicherungswesen J
62.453	31.818	14.011	Realitätenwesen, Vermietung beweglicher Sachen, Erbringung von unternehmensbezogenen Dienstleistungen K
32	18.219	5.748	Öffentliche Verwaltung, Landesverteidigung, Sozialversicherung L
3.683	18.700	10.308	Unterrichtswesen M
14.395	82.343	40.982	Gesundheits-, Veterinär- und Sozialwesen N
19.654	13.343	8.496	Erbringung von sonstigen öffentlichen und persönlichen Dienstleistungen O
16	14.798	12.518	Private Haushalte P
1	18.832	18.832	Exterritoriale Organisationen und Körperschaften Q
35.773	23.880	9.568	Unbekannt
256.194	25.346	11.314	Insgesamt
357.631	38.417	26.095	Mischfälle

Durchschnittliche Jahreseinkünfte der weiblichen ausschließlich selbständig Erwerbstätigen nach Branchen

2000

ÖNACE Abschnitte	Ausschließlich selbständig Erwerbstätige		
	Anzahl der Personen	Jahreseinkommen	
		Arithmetisches Mittel	Median
in Euro			
Frauen			
A Land- und Forstwirtschaft	3.239	7.674	5.401
B Fischerei und Fischzucht	7	7.024	6.262
C Bergbau und Gewinnung von Steinen und Erden	20	-21.043	4.022
D Sachgütererzeugung	2.225	10.206	5.958
E Energie- und Wasserversorgung	17	14.591	11.554
F Bauwesen	396	15.097	7.836
G Handel; Instandhaltung und Repara- turen von Kraftfahrzeugen und Gebrauchsgütern	13.996	14.358	6.808
H Beherbergungs- und Gaststättenwesen	12.239	6.075	5.102
I Verkehr und Nachrichtenübermittlung	1.308	10.690	8.002
J Kredit- und Versicherungswesen	1.025	11.311	5.729
K Realitätenwesen, Vermietung beweg- licher Sachen, Erbringung von unter- nehmensbezogenen Dienstleistungen	19.386	14.350	6.784
L Öffentliche Verwaltung, Landes- verteidigung, Sozialversicherung	13	10.785	9.433
M Unterrichtswesen	1.721	11.219	7.217
N Gesundheits-, Veterinär- und Sozialwesen	5.882	41.798	18.529
O Erbringung von sonstigen öffentlichen und persönlichen Dienstleistungen	9.007	8.971	7.075
P Private Haushalte	3	9.845	11.579
Q Exterritoriale Organisationen und Körperschaften	–	–	–
Unbekannt	14.622	15.785	6.348
Zusammen	85.106	14.211	6.777
<i>Mischfälle</i>	<i>136.004</i>	<i>25.409</i>	<i>18.671</i>

Weitere Informationen, wie z.B. ÖNACE-Unterabschnitte, finden Sie im Kapitel *Selbständig Erwerbstätige - Überblick* und im Kapitel *Synopse* des Statistischen Annexes.

2001

Ausschließlich selbständig Erwerbstätige			
Anzahl der Personen	Jahreseinkommen		ÖNACE Abschnitte
	Arithmetisches Mittel	Median	
in Euro			
Frauen			
3.502	8.783	6.442	Land- und Forstwirtschaft A
5	11.358	8.711	Fischerei und Fischzucht B
23	10.252	9.778	Bergbau und Gewinnung von Steinen und Erden C
2.221	10.825	6.605	Sachgütererzeugung D
24	10.707	5.489	Energie- und Wasserversorgung E
415	15.857	9.313	Bauwesen F
13.830	14.984	7.315	Handel; Instandhaltung und Reparaturen von Kraftfahrzeugen und Gebrauchsgütern G
12.027	7.817	6.138	Beherbergungs- und Gaststättenwesen H
1.336	14.001	7.626	Verkehr und Nachrichtenübermittlung I
1.065	11.193	5.605	Kredit- und Versicherungswesen J
19.874	14.381	7.267	Realitätenwesen, Vermietung beweglicher Sachen, Erbringung von unternehmensbezogenen Dienstleistungen K
11	12.197	8.821	Öffentliche Verwaltung, Landesverteidigung, Sozialversicherung L
1.876	11.840	7.796	Unterrichtswesen M
6.349	42.036	18.075	Gesundheits-, Veterinär- und Sozialwesen N
9.524	9.375	7.340	Erbringung von sonstigen öffentlichen und persönlichen Dienstleistungen O
4	8.983	9.209	Private Haushalte P
–	–	–	Exterritoriale Organisationen und Körperschaften Q
14.854	17.001	7.165	Unbekannt
86.940	15.076	7.393	Zusammen
139.641	25.404	18.998	Mischfälle

Durchschnittliche Jahreseinkünfte der weiblichen ausschließlich selbständig Erwerbstätigen nach Branchen - Schluss

2002

ÖNACE Abschnitte	Ausschließlich selbständig Erwerbstätige		
	Anzahl der Personen	Jahreseinkommen	
		Arithmetisches Mittel	Median
in Euro			
Frauen			
A Land- und Forstwirtschaft	3.502	9.086	6.665
B Fischerei und Fischzucht	5	11.750	9.011
C Bergbau und Gewinnung von Steinen und Erden	23	10.606	10.115
D Sachgütererzeugung	2.221	11.199	6.833
E Energie- und Wasserversorgung	24	11.077	5.679
F Bauwesen	415	16.404	9.634
G Handel; Instandhaltung und Repara- turen von Kraftfahrzeugen und Gebrauchsgütern	13.830	15.501	7.567
H Beherbergungs- und Gaststättenwesen	12.027	8.087	6.350
I Verkehr und Nachrichtenübermittlung	1.336	14.484	7.889
J Kredit- und Versicherungswesen	1.065	11.579	5.798
K Realitätenwesen, Vermietung beweg- licher Sachen, Erbringung von unter- nehmensbezogenen Dienstleistungen	19.874	14.877	7.518
L Öffentliche Verwaltung, Landes- verteidigung, Sozialversicherung	11	12.618	9.125
M Unterrichtswesen	1.876	12.248	8.065
N Gesundheits-, Veterinär- und Sozialwesen	6.349	43.487	18.698
O Erbringung von sonstigen öffentlichen und persönlichen Dienstleistungen	9.524	9.698	7.593
P Private Haushalte	4	9.293	9.527
Q Exterritoriale Organisationen und Körperschaften	–	–	–
Unbekannt	14.854	17.587	7.412
Zusammen	86.940	15.596	7.648
<i>Mischfälle</i>	<i>139.641</i>	<i>25.927</i>	<i>19.390</i>

Weitere Informationen, wie z.B. ÖNACE-Unterabschnitte, finden Sie im Kapitel *Selbständig Erwerbstätige - Überblick* und im Kapitel *Synopse* des Statistischen Annexes.

2003

Ausschließlich selbständig Erwerbstätige			
Anzahl der Personen	Jahreseinkommen		ÖNACE Abschnitte
	Arithmetisches Mittel	Median	
in Euro			
Frauen			
3.502	9.367	6.871	Land- und Forstwirtschaft A
5	12.115	9.291	Fischerei und Fischzucht B
23	10.935	10.429	Bergbau und Gewinnung von Steinen und Erden C
2.221	11.546	7.044	Sachgütererzeugung D
24	11.420	5.855	Energie- und Wasserversorgung E
415	16.913	9.933	Bauwesen F
13.830	15.981	7.802	Handel; Instandhaltung und Repara- turen von Kraftfahrzeugen und Gebrauchsgütern G
12.027	8.338	6.547	Beherbergungs- und Gaststättenwesen H
1.336	14.933	8.133	Verkehr und Nachrichtenübermittlung I
1.065	11.938	5.978	Kredit- und Versicherungswesen J
19.874	15.338	7.751	Realitätenwesen, Vermietung beweg- licher Sachen, Erbringung von unter- nehmensbezogenen Dienstleistungen K
11	13.009	9.408	Öffentliche Verwaltung, Landes- verteidigung, Sozialversicherung L
1.876	12.628	8.315	Unterrichtswesen M
6.349	44.835	19.278	Gesundheits-, Veterinär- und N Sozialwesen
9.524	9.999	7.829	Erbringung von sonstigen öffentlichen O und persönlichen Dienstleistungen
4	9.581	9.822	Private Haushalte P
–	–	–	Exterritoriale Organisationen und Q Körperschaften
14.854	18.132	7.642	Unbekannt
86.940	16.080	7.885	Zusammen
139.641	26.409	19.750	Mischfälle

Durchschnittliche Jahreseinkünfte der männlichen ausschließlich selbständig Erwerbstätigen nach Branchen

2000

ÖNACE Abschnitte	Ausschließlich selbständig Erwerbstätige		
	Anzahl der Personen	Jahreseinkommen	
		Arithmetisches Mittel	Median
in Euro			
Männer			
A Land- und Forstwirtschaft	8.376	9.796	6.133
B Fischerei und Fischzucht	51	17.324	7.409
C Bergbau und Gewinnung von Steinen und Erden	108	13.657	9.796
D Sachgütererzeugung	14.699	17.901	10.988
E Energie- und Wasserversorgung	81	44.713	7.336
F Bauwesen	10.310	22.611	14.247
G Handel; Instandhaltung und Repara- turen von Kraftfahrzeugen und Gebrauchsgütern	28.728	21.035	12.038
H Beherbergungs- und Gaststättenwesen	14.477	10.232	8.664
I Verkehr und Nachrichtenübermittlung	6.205	12.682	9.640
J Kredit- und Versicherungswesen	2.465	25.541	14.535
K Realitätenwesen, Vermietung beweg- licher Sachen, Erbringung von unter- nehmensbezogenen Dienstleistungen	40.626	35.992	17.272
L Öffentliche Verwaltung, Landes- verteidigung, Sozialversicherung	7	34.783	13.234
M Unterrichtswesen	1.709	23.293	11.766
N Gesundheits-, Veterinär- und Sozialwesen	7.786	104.428	73.063
O Erbringung von sonstigen öffentlichen und persönlichen Dienstleistungen	9.829	14.845	8.383
P Private Haushalte	9	17.279	12.796
Q Exterritoriale Organisationen und Körperschaften	1	-188	-188
Unbekannt	19.832	25.629	10.328
Zusammen	165.299	26.909	12.215
<i>Mischfälle</i>	<i>215.757</i>	<i>45.833</i>	<i>29.284</i>

Weitere Informationen, wie z.B. ÖNACE-Unterabschnitte, finden Sie im Kapitel *Selbständig Erwerbstätige - Überblick* und im Kapitel *Synopse* des Statistischen Annexes.

2001

Ausschließlich selbständig Erwerbstätige			
Anzahl der Personen	Jahreseinkommen		ÖNACE Abschnitte
	Arithmetisches Mittel	Median	
in Euro			
Männer			
8.421	11.237	7.422	Land- und Forstwirtschaft A
49	14.148	6.634	Fischerei und Fischzucht B
107	25.981	9.720	Bergbau und Gewinnung von Steinen und Erden C
14.393	19.089	11.800	Sachgütererzeugung D
84	45.698	6.069	Energie- und Wasserversorgung E
10.479	21.346	14.151	Bauwesen F
28.543	22.019	12.354	Handel; Instandhaltung und Reparaturen von Kraftfahrzeugen und Gebrauchsgütern G
14.592	14.723	10.519	Beherbergungs- und Gaststättenwesen H
6.199	14.800	10.476	Verkehr und Nachrichtenübermittlung I
2.872	25.159	13.570	Kredit- und Versicherungswesen J
42.579	37.044	17.958	Realitätenwesen, Vermietung beweglicher Sachen, Erbringung von unternehmensbezogenen Dienstleistungen K
21	19.641	1.790	Öffentliche Verwaltung, Landesverteidigung, Sozialversicherung L
1.807	23.443	13.061	Unterrichtswesen M
8.046	104.953	72.430	Gesundheits-, Veterinär- und Sozialwesen N
10.130	15.458	8.725	Erbringung von sonstigen öffentlichen und persönlichen Dienstleistungen O
12	15.505	12.936	Private Haushalte P
1	17.657	17.657	Exterritoriale Organisationen und Körperschaften Q
20.919	26.216	11.018	Unbekannt
169.254	28.226	12.931	Zusammen
217.990	44.353	29.617	Mischfälle

Durchschnittliche Jahreseinkünfte der männlichen ausschließlich selbständig Erwerbstätigen nach Branchen - Schluss

2002

ÖNACE Abschnitte	Ausschließlich selbständig Erwerbstätige		
	Anzahl der Personen	Jahreseinkommen	
		Arithmetisches Mittel	Median
in Euro			
Männer			
A Land- und Forstwirtschaft	8.421	11.624	7.678
B Fischerei und Fischzucht	49	14.636	6.863
C Bergbau und Gewinnung von Steinen und Erden	107	26.877	10.056
D Sachgütererzeugung	14.393	19.747	12.207
E Energie- und Wasserversorgung	84	47.274	6.279
F Bauwesen	10.479	22.083	14.639
G Handel; Instandhaltung und Repara- turen von Kraftfahrzeugen und Gebrauchsgütern	28.543	22.779	12.781
H Beherbergungs- und Gaststättenwesen	14.592	15.231	10.881
I Verkehr und Nachrichtenübermittlung	6.199	15.310	10.837
J Kredit- und Versicherungswesen	2.872	26.027	14.038
K Realitätenwesen, Vermietung beweg- licher Sachen, Erbringung von unter- nehmensbezogenen Dienstleistungen	42.579	38.322	18.577
L Öffentliche Verwaltung, Landes- verteidigung, Sozialversicherung	21	20.318	1.852
M Unterrichtswesen	1.807	24.252	13.512
N Gesundheits-, Veterinär- und Sozialwesen	8.046	108.574	74.929
O Erbringung von sonstigen öffentlichen und persönlichen Dienstleistungen	10.130	15.991	9.026
P Private Haushalte	12	16.040	13.382
Q Exterritoriale Organisationen und Körperschaften	1	18.266	18.266
Unbekannt	20.919	27.121	11.398
Zusammen	169.254	29.200	13.378
<i>Mischfälle</i>	<i>217.990</i>	<i>45.267</i>	<i>30.227</i>

Weitere Informationen, wie z.B. ÖNACE-Unterabschnitte, finden Sie im Kapitel *Selbständig Erwerbstätige - Überblick* und im Kapitel *Synopse* des Statistischen Annexes.

2003

Ausschließlich selbständig Erwerbstätige			
Anzahl der Personen	Jahreseinkommen		ÖNACE Abschnitte
	Arithmetisches Mittel	Median	
in Euro			
Männer			
8.421	11.985	7.916	Land- und Forstwirtschaft A
49	15.089	7.075	Fischerei und Fischzucht B
107	27.710	10.367	Bergbau und Gewinnung von Steinen und Erden C
14.393	20.360	12.586	Sachgütererzeugung D
84	48.740	6.473	Energie- und Wasserversorgung E
10.479	22.767	15.093	Bauwesen F
28.543	23.485	13.177	Handel; Instandhaltung und Reparaturen von Kraftfahrzeugen und Gebrauchsgütern G
14.592	15.703	11.219	Beherbergungs- und Gaststättenwesen H
6.199	15.785	11.173	Verkehr und Nachrichtenübermittlung I
2.872	26.833	14.473	Kredit- und Versicherungswesen J
42.579	39.510	19.153	Realitätenwesen, Vermietung beweglicher Sachen, Erbringung von unternehmensbezogenen Dienstleistungen K
21	20.948	1.909	Öffentliche Verwaltung, Landesverteidigung, Sozialversicherung L
1.807	25.004	13.930	Unterrichtswesen M
8.046	111.940	77.252	Gesundheits-, Veterinär- und Sozialwesen N
10.130	16.487	9.306	Erbringung von sonstigen öffentlichen und persönlichen Dienstleistungen O
12	16.537	13.797	Private Haushalte P
1	18.832	18.832	Exterritoriale Organisationen und Körperschaften Q
20.919	27.961	11.752	Unbekannt
169.254	30.105	13.792	Zusammen
217.990	46.109	30.789	Mischfälle

Selbständig Erwerbstätige mit schwerpunktmäßigen Jahreseinkünften aus Gewerbebetrieb

ÖNACE Ausgewählte Abschnitte, Unterabschnitte , Abteilungen, Gruppen, Klassen und Unterklassen		Anzahl der Personen	2000 Steuer- und Nullfälle	
			Arithme- tisches Mittel	Median
in Euro				
Frauen und Männer				
A	Land- und Forstwirtschaft	2.872	22.450	7.716
D	Sachgütererzeugung	16.443	21.508	11.214
15	Herstellung von Nahrungs- u. Genussmitteln und Getränken	2.936	21.244	13.809
DD	Be- und Verarbeitung von Holz (ohne Herstellung v. Möbeln)	3.962	13.410	8.721
20.3	Herstellung v. Konstruktionsteilen, Fertigbauteilen, Ausbauelementen und Fertigteilbauten aus Holz	2.780	13.517	9.097
F	Bauwesen	11.022	25.263	14.889
45.3	Bauinstallation	3.230	31.020	18.128
45.4	Ausbau- und Bauhilfsgewerbe	4.784	21.390	13.950
G	Handel; Instandhaltung und Reparaturen von Kfz und Gebrauchsgütern	43.367	22.174	10.969
50	Kraftfahrzeughandel; Instandhaltung und Reparatur von Kfz; Tankstellen	5.431	25.453	15.529
51	Handelsvermittlung u. Großhandel (ohne Handel mit Kfz)	12.556	20.518	10.162
51.1	Handelsvermittlung	9.278	17.234	9.016
52	Einzelhandel (ohne Kfz, ohne Tankstellen); Reparatur von Gebrauchsgütern	25.380	22.291	10.627
52.1	Einzelhandel m. Waren verschiedener Art (in Verkaufsräumen)	3.103	12.047	8.642
52.2	Einzelhandel mit Nahrungs-, Genussmitteln, Getränken u. Tabakwaren (in Verkaufsräumen)	4.243	34.177	25.832
H	Beherbergungs- und Gaststättenwesen	24.338	12.209	8.765
55.1	Hotels, Gasthöfe, Pensionen und Hotels garnis	4.934	15.325	7.787
55.12	Hotels garnis	1.927	8.022	5.165
55.3	Restaurants, Gasthäuser, Imbissstuben, Cafehäuser u. Eissalons	17.716	11.180	8.919
55.30-01	Restaurants und Gasthäuser	13.369	11.630	9.419
I	Verkehr- und Nachrichtenübermittlung	7.925	14.958	9.643
60.22	Betrieb von Taxis und Mietwagen mit Fahrer	2.386	11.072	8.019

Weitere Informationen, wie z.B. Quartilswerte, finden Sie im Kapitel *Selbständig Erwerbstätige - Schwerpunktmäßige Einkunftsarten* des Statistischen Annexes.

2001

Anzahl der Personen	Steuer- und Nullfälle		ÖNACE	
	Arithme- tisches Mittel	Median	Ausgewählte Abschnitte, Unterabschnitte , Abteilungen, Gruppen, Klassen und Unterklassen	
in Euro				
Frauen und Männer				
2.822	18.677	8.341	Land- und Forstwirtschaft	A
16.212	21.376	11.992	Sachgütererzeugung	D
2.907	26.151	16.534	Herstellung von Nahrungs- u. Genussmitteln und Getränken	15
3.877	11.538	9.150	Be- und Verarbeitung von Holz (ohne Herstellung v. Möbeln)	DD
2.716	11.099	9.429	Herstellung v. Konstruktionsteilen, Fertigbauteilen, Ausbauelementen und Fertigteilbauten aus Holz	20.3
11.198	24.102	14.633	Bauwesen	F
3.270	30.493	17.666	Bauinstallation	45.3
4.895	20.973	14.151	Ausbau- und Bauhilfsgewerbe	45.4
42.893	22.332	11.276	Handel; Instandhaltung und Reparaturen von Kfz und Gebrauchsgütern	G
5.437	23.268	15.084	Kraftfahrzeughandel; Instandhaltung und Reparatur von Kfz; Tankstellen	50
12.580	21.827	10.351	Handelsvermittlung u. Großhandel (ohne Handel mit Kfz)	51
9.452	18.642	9.312	Handelsvermittlung	51.1
24.876	22.382	11.005	Einzelhandel (ohne Kfz, ohne Tankstellen); Reparatur von Gebrauchsgütern	52
2.937	13.635	9.251	Einzelhandel m. Waren verschiedener Art (in Verkaufsräumen)	52.1
4.268	34.975	25.398	Einzelhandel mit Nahrungs-, Genussmitteln, Getränken u. Tabakwaren (in Verkaufsräumen)	52.2
24.777	15.366	10.375	Beherbergungs- und Gaststättenwesen	H
4.961	24.689	10.901	Hotels, Gasthöfe, Pensionen und Hotels garnis	55.1
1.910	12.561	7.212	Hotels garnis	55.12
18.053	12.658	10.231	Restaurants, Gasthäuser, Imbissstuben, Cafehäuser u. Eissalons	55.3
13.502	13.465	10.901	Restaurants und Gasthäuser	55.30-01
7.996	16.967	10.399	Verkehr- und Nachrichtenübermittlung	I
2.358	13.738	8.721	Betrieb von Taxis und Mietwagen mit Fahrer	60.22

Selbständig Erwerbstätige mit schwerpunktmäßigen Jahreseinkünften aus Gewerbebetrieb - Schluss

ÖNACE Ausgewählte Abschnitte, Unterabschnitte , Abteilungen, Gruppen, Klassen und Unterklassen		Anzahl der Personen	2000	
			Steuer- und Nullfälle	
			Arithme- tisches Mittel	Median
			in Euro	
		Frauen und Männer		
J	Kredit- und Versicherungswesen	4.206	22.961	12.244
67	Mit dem Kredit- und Versicherungswesen verbundene Tätigkeiten	3.238	23.730	12.393
K	Realitätenwesen, Unternehmensdienstleistungen	28.079	32.078	14.389
70	Realitätenwesen	3.511	71.150	21.180
70.2	Vermietung und Verpachtung von eigenen Grundstücken, Wohnungen und sonstigen Realitäten	2.532	86.631	26.871
72	Datenverarbeitung und Datenbanken	5.698	27.023	16.955
74	Erbringung von unternehmensbezogenen Dienstleistungen	18.075	26.460	13.019
74.4	Werbewesen	4.455	19.926	11.094
O	Erbringung von sonstigen öffentlichen und persönlichen Dienstleistungen	12.752	12.994	8.478
92	Kultur, Sport und Unterhaltung	4.521	16.003	8.775
93	Erbringung von sonstigen Dienstleistungen	7.952	10.073	8.277
93.02-01	Friseure	4.594	10.380	8.837
Sonstige		28.430	31.420	11.631
Summe - Einkünfte aus Gewerbebetrieb		179.434	23.018	10.901
Summe - Einkünfte aus Gewerbebetrieb, selbständiger Arbeit, Vermietung und Verpachtung sowie Land- und Forstwirtschaft		179.434	23.373	10.951
Summe - Einkünfte aus Gewerbebetrieb, selbständiger Arbeit, Vermietung und Verpachtung, Land- und Forstwirtschaft sowie nichtselbständiger Arbeit (Verdienste und Pensionen)		179.434	24.801	11.478

Weitere Informationen, wie z.B. Quartilswerte, finden Sie im Kapitel *Selbständig Erwerbstätige - Schwerpunktmäßige Einkunftsarten* des Statistischen Annexes.

2001

Steuer- und Nullfälle			ÖNACE	
Anzahl der Personen	Arithmetisches Mittel	Median	Ausgewählte Abschnitte, Unterabschnitte , Abteilungen, Gruppen, Klassen und Unterklassen	
in Euro				
Frauen und Männer				
4.684	22.760	12.008	Kredit- und Versicherungswesen	J
3.621	23.599	12.290	Mit dem Kredit- und Versicherungswesen verbundene Tätigkeiten	67
30.014	30.532	14.424	Realitätenwesen, Unternehmensdienstleistungen	K
3.579	67.137	21.319	Realitätenwesen	70
2.590	73.705	26.375	Vermietung und Verpachtung von eigenen Grundstücken, Wohnungen und sonstigen Realitäten	70.2
6.397	28.007	17.420	Datenverarbeitung und Datenbanken	72
19.200	25.058	13.000	Erbringung von unternehmensbezogenen Dienstleistungen	74
4.547	20.069	11.722	Werbewesen	74.4
13.555	13.037	8.759	Erbringung von sonstigen öffentlichen und persönlichen Dienstleistungen	O
4.830	16.454	9.123	Kultur, Sport und Unterhaltung	92
8.446	10.673	8.617	Erbringung von sonstigen Dienstleistungen	93
4.643	10.789	8.903	Friseur 93.02-01	
29.416	30.405	11.698	Sonstige	
183.567	23.084	11.192	Summe - Einkünfte aus Gewerbebetrieb	
183.567	23.505	11.355	Summe - Einkünfte aus Gewerbebetrieb, selbständiger Arbeit, Vermietung und Verpachtung sowie Land- und Forstwirtschaft	
183.567	24.885	11.923	Summe - Einkünfte aus Gewerbebetrieb, selbständiger Arbeit, Vermietung und Verpachtung, Land- und Forstwirtschaft sowie nichtselbständiger Arbeit (Verdienste und Pensionen)	

Weibliche selbständig Erwerbstätige mit schwerpunktmäßigen Jahreseinkünften aus Gewerbebetrieb

ÖNACE Ausgewählte Abschnitte, Unterabschnitte , Abteilungen, Gruppen, Klassen und Unterklassen		Anzahl der Personen	2000 Steuer- und Nullfälle	
			Arithme- tisches Mittel	Median
in Euro				
Frauen				
A	Land- und Forstwirtschaft	524	21.221	6.019
D	Sachgütererzeugung	2.187	15.737	6.755
15	Herstellung von Nahrungs- u. Genussmitteln und Getränken	380	25.011	12.069
DD	Be- und Verarbeitung von Holz (ohne Herstellung v. Möbeln)	176	13.659	6.553
20.3	Herstellung v. Konstruktionsteilen, Fertigbauteilen, Ausbauelementen und Fertigteilbauten aus Holz	76	16.749	8.484
F	Bauwesen	449	25.965	11.039
45.3	Bauinstallation	72	41.347	18.038
45.4	Ausbau- und Bauhilfsgewerbe	223	20.599	10.283
G	Handel; Instandhaltung und Reparaturen von Kfz und Gebrauchsgütern	14.675	17.255	7.761
50	Kraftfahrzeughandel; Instandhaltung und Reparatur von Kfz; Tankstellen	626	25.423	14.533
51	Handelsvermittlung u. Großhandel (ohne Handel mit Kfz)	3.805	11.538	4.811
51.1	Handelsvermittlung	3.218	9.055	4.213
52	Einzelhandel (ohne Kfz, ohne Tankstellen); Reparatur von Gebrauchsgütern	10.244	18.879	8.833
52.1	Einzelhandel m. Waren verschiedener Art (in Verkaufsräumen)	1.356	8.117	7.322
52.2	Einzelhandel mit Nahrungs-, Genussmitteln, Getränken u. Tabakwaren (in Verkaufsräumen)	1.991	35.288	27.471
H	Beherbergungs- und Gaststättenwesen	10.815	8.960	7.275
55.1	Hotels, Gasthöfe, Pensionen und Hotels garnis	2.549	8.762	5.450
55.12	Hotels garnis	1.347	6.431	4.340
55.3	Restaurants, Gasthäuser, Imbissstuben, Cafehäuser u. Eissalons	7.543	8.984	7.750
55.30-01	Restaurants und Gasthäuser	5.372	9.472	8.181
I	Verkehr- und Nachrichtenübermittlung	1.441	12.787	8.377
60.22	Betrieb von Taxis und Mietwagen mit Fahrer	420	11.665	8.190

Weitere Informationen, wie z.B. Quartilswerte, finden Sie im Kapitel *Selbständig Erwerbstätige - Schwerpunktmäßige Einkunftsarten* des Statistischen Annexes.

2001

Anzahl der Personen	Steuer- und Nullfälle		ÖNACE	
	Arithme- tisches Mittel	Median	Ausgewählte Abschnitte, Unterabschnitte , Abteilungen, Gruppen, Klassen und Unterklassen	
in Euro				
Frauen				
526	19.755	6.083	Land- und Forstwirtschaft	A
2.168	14.302	7.259	Sachgütererzeugung	D
375	24.784	13.864	Herstellung von Nahrungs- u. Genussmitteln und Getränken	15
174	7.503	7.424	Be- und Verarbeitung von Holz (ohne Herstellung v. Möbeln)	DD
77	5.730	8.721	Herstellung v. Konstruktionsteilen, Fertigbauteilen, Ausbauelementen und Fertigteilbauten aus Holz	20.3
451	23.569	10.764	Bauwesen	F
76	41.232	18.953	Bauinstallation	45.3
232	21.479	10.686	Ausbau- und Bauhilfsgewerbe	45.4
14.538	17.845	8.386	Handel; Instandhaltung und Reparaturen von Kfz und Gebrauchsgütern	G
627	20.631	13.745	Kraftfahrzeughandel; Instandhaltung und Reparatur von Kfz; Tankstellen	50
3.900	11.673	5.213	Handelsvermittlung u. Großhandel (ohne Handel mit Kfz)	51
3.313	9.711	4.469	Handelsvermittlung	51.1
10.011	20.075	9.569	Einzelhandel (ohne Kfz, ohne Tankstellen); Reparatur von Gebrauchsgütern	52
1.282	10.134	7.646	Einzelhandel m. Waren verschiedener Art (in Verkaufsräumen)	52.1
2.005	35.774	26.411	Einzelhandel mit Nahrungs-, Genussmitteln, Getränken u. Tabakwaren (in Verkaufsräumen)	52.2
10.802	11.293	8.336	Beherbergungs- und Gaststättenwesen	H
2.510	15.868	7.651	Hotels, Gasthöfe, Pensionen und Hotels garnis	55.1
1.320	10.297	5.890	Hotels garnis	55.12
7.545	9.638	8.480	Restaurants, Gasthäuser, Imbissstuben, Cafehäuser u. Eissalons	55.3
5.321	10.327	9.213	Restaurants und Gasthäuser	55.30-01
1.478	15.631	8.747	Verkehr- und Nachrichtenübermittlung	I
426	21.589	9.384	Betrieb von Taxis und Mietwagen mit Fahrer	60.22

Weibliche selbständig Erwerbstätige mit schwerpunktmäßigen Jahreseinkünften aus Gewerbebetrieb - Schluss

ÖNACE Ausgewählte Abschnitte, Unterabschnitte , Abteilungen, Gruppen, Klassen und Unterklassen		Anzahl der Personen	2000 Steuer- und Nullfälle	
			Arithme- tisches Mittel	Median
in Euro				
Frauen				
J	Kredit- und Versicherungswesen	1.156	12.839	6.738
67	Mit dem Kredit- und Versicherungswesen verbundene Tätigkeiten	851	13.413	6.816
K	Realitätenwesen, Unternehmensdienstleistungen	7.137	22.671	9.836
70	Realitätenwesen	1.271	52.909	15.144
70.2	Vermietung und Verpachtung von eigenen Grundstücken, Wohnungen und sonstigen Realitäten	947	63.519	19.379
72	Datenverarbeitung und Datenbanken	628	16.865	10.478
74	Erbringung von unternehmensbezogenen Dienstleistungen	5.029	15.962	9.010
74.4	Werbewesen	1.384	15.245	9.128
O	Erbringung von sonstigen öffentlichen und persönlichen Dienstleistungen	7.009	10.524	7.794
92	Kultur, Sport und Unterhaltung	1.112	13.514	7.840
93	Erbringung von sonstigen Dienstleistungen	5.866	8.758	7.782
93.02-01	Friseure	3.411	9.509	8.306
Sonstige		11.142	27.086	9.837
Summe - Einkünfte aus Gewerbebetrieb		56.535	17.298	8.180
Summe - Einkünfte aus Gewerbebetrieb, selbständiger Arbeit, Vermietung und Verpachtung sowie Land- und Forstwirtschaft		56.535	17.543	8.277
Summe - Einkünfte aus Gewerbebetrieb, selbständiger Arbeit, Vermietung und Verpachtung, Land- und Forstwirtschaft sowie nichtselbständiger Arbeit (Verdienste und Pensionen)		56.535	18.858	8.741

Weitere Informationen, wie z.B. Quartilswerte, finden Sie im Kapitel *Selbständig Erwerbstätige - Schwerpunktmäßige Einkunftsarten* des Statistischen Annexes.

2001

Anzahl der Personen	Steuer- und Nullfälle		ÖNACE Ausgewählte Abschnitte, Unterabschnitte , Abteilungen, Gruppen, Klassen und Unterklassen	
	Arithme- tisches Mittel	Median		
in Euro				
Frauen				
1.195	12.984	6.453	Kredit- und Versicherungswesen	J
881	13.408	6.700	Mit dem Kredit- und Versicherungswesen verbundene Tätigkeiten	67
7.782	21.071	9.621	Realitätenwesen, Unternehmensdienstleistungen	K
1.281	46.922	16.579	Realitätenwesen	70
944	56.068	20.544	Vermietung und Verpachtung von eigenen Grundstücken, Wohnungen und sonstigen Realitäten	70.2
752	17.025	9.579	Datenverarbeitung und Datenbanken	72
5.533	15.880	8.875	Erbringung von unternehmensbezogenen Dienstleistungen	74
1.477	14.843	9.234	Werbewesen	74.4
7.536	10.095	8.086	Erbringung von sonstigen öffentlichen und persönlichen Dienstleistungen	O
1.169	13.941	7.761	Kultur, Sport und Unterhaltung	92
6.329	9.236	8.096	Erbringung von sonstigen Dienstleistungen	93
3.486	9.786	8.393	Friseur 93.02-01	
11.496	26.991	10.081	Sonstige	
57.972	17.636	8.680	Summe - Einkünfte aus Gewerbebetrieb	
57.972	17.874	8.737	Summe - Einkünfte aus Gewerbebetrieb, selbständiger Arbeit, Vermietung und Verpachtung sowie Land- und Forstwirtschaft	
57.972	19.212	9.235	Summe - Einkünfte aus Gewerbebetrieb, selbständiger Arbeit, Vermietung und Verpachtung, Land- und Forstwirtschaft sowie nichtselbständiger Arbeit (Verdienste und Pensionen)	

Männliche selbständig Erwerbstätige mit schwerpunktmäßigen Jahreseinkünften aus Gewerbebetrieb

ÖNACE Ausgewählte Abschnitte, Unterabschnitte , Abteilungen, Gruppen, Klassen und Unterklassen		Anzahl der Personen	2000 Steuer- und Nullfälle	
			Arithme- tisches Mittel	Median
in Euro				
Männer				
A	Land- und Forstwirtschaft	2.348	22.725	8.104
D	Sachgütererzeugung	14.256	22.393	12.161
15	Herstellung von Nahrungs- u. Genussmitteln und Getränken	2.556	20.684	14.268
DD	Be- und Verarbeitung von Holz (ohne Herstellung v. Möbeln)	3.786	13.399	8.837
20.3	Herstellung v. Konstruktionsteilen, Fertigbauteilen, Ausbauelementen und Fertigteilbauten aus Holz	2.704	13.426	9.102
F	Bauwesen	10.573	25.233	15.048
45.3	Bauinstallation	3.158	30.784	18.128
45.4	Ausbau- und Bauhilfsgewerbe	4.561	21.428	14.119
G	Handel; Instandhaltung und Reparaturen von Kfz und Gebrauchsgütern	28.692	24.689	12.960
50	Kraftfahrzeughandel; Instandhaltung und Reparatur von Kfz; Tankstellen	4.805	25.456	15.594
51	Handelsvermittlung u. Großhandel (ohne Handel mit Kfz)	8.751	24.423	13.595
51.1	Handelsvermittlung	6.060	21.576	13.154
52	Einzelhandel (ohne Kfz, ohne Tankstellen); Reparatur von Gebrauchsgütern	15.136	24.600	11.780
52.1	Einzelhandel m. Waren verschiedener Art (in Verkaufsräumen)	1.747	15.098	10.175
52.2	Einzelhandel mit Nahrungs-, Genussmitteln, Getränken u. Tabakwaren (in Verkaufsräumen)	2.252	33.195	24.746
H	Beherbergungs- und Gaststättenwesen	13.523	14.808	10.389
55.1	Hotels, Gasthöfe, Pensionen und Hotels garnis	2.385	22.340	10.901
55.12	Hotels garnis	580	11.717	8.238
55.3	Restaurants, Gasthäuser, Imbissstuben, Cafehäuser u. Eissalons	10.173	12.808	10.146
55.30-01	Restaurants und Gasthäuser	7.997	13.080	10.434
I	Verkehr- und Nachrichtenübermittlung	6.484	15.441	10.090
60.22	Betrieb von Taxis und Mietwagen mit Fahrer	1.966	10.946	7.985

Weitere Informationen, wie z.B. Quartilswerte, finden Sie im Kapitel *Selbständig Erwerbstätige - Schwerpunktmäßige Einkunftsarten* des Statistischen Annexes.

2001

Anzahl der Personen	Steuer- und Nullfälle		ÖNACE	
	Arithme- tisches Mittel	Median	Ausgewählte Abschnitte, Unterabschnitte , Abteilungen, Gruppen, Klassen und Unterklassen	
			in Euro	
Männer				
2.296	18.431	8.983	Land- und Forstwirtschaft	A
14.044	22.468	12.890	Sachgütererzeugung	D
2.532	26.354	17.005	Herstellung von Nahrungs- u. Genussmitteln und Getränken	15
3.703	11.727	9.229	Be- und Verarbeitung von Holz (ohne Herstellung v. Möbeln)	DD
2.639	11.255	9.442	Herstellung v. Konstruktionsteilen, Fertigbauteilen, Ausbauelementen und Fertigteilbauten aus Holz	20.3
10.747	24.124	14.804	Bauwesen	F
3.194	30.237	17.651	Bauinstallation	45.3
4.663	20.948	14.297	Ausbau- und Bauhilfsgewerbe	45.4
28.355	24.632	13.219	Handel; Instandhaltung und Reparaturen von Kfz und Gebrauchsgütern	G
4.810	23.611	15.261	Kraftfahrzeughandel; Instandhaltung und Reparatur von Kfz; Tankstellen	50
8.680	26.390	13.789	Handelsvermittlung u. Großhandel (ohne Handel mit Kfz)	51
6.139	23.462	13.141	Handelsvermittlung	51.1
14.865	23.936	12.317	Einzelhandel (ohne Kfz, ohne Tankstellen); Reparatur von Gebrauchsgütern	52
1.655	16.347	10.901	Einzelhandel m. Waren verschiedener Art (in Verkaufsräumen)	52.1
2.263	34.268	24.757	Einzelhandel mit Nahrungs-, Genussmitteln, Getränken u. Tabakwaren (in Verkaufsräumen)	52.2
13.975	18.514	10.901	Beherbergungs- und Gaststättenwesen	H
2.451	33.723	13.859	Hotels, Gasthöfe, Pensionen und Hotels garnis	55.1
590	17.625	10.865	Hotels garnis	55.12
10.508	14.826	10.901	Restaurants, Gasthäuser, Imbissstuben, Cafehäuser u. Eissalons	55.3
8.181	15.506	10.901	Restaurants und Gasthäuser	55.30-01
6.518	17.270	10.845	Verkehr- und Nachrichtenübermittlung	I
1.932	12.007	8.598	Betrieb von Taxis und Mietwagen mit Fahrer	60.22

Männliche selbständig Erwerbstätige mit schwerpunktmäßigen Jahreseinkünften aus Gewerbebetrieb - Schluss

ÖNACE Ausgewählte Abschnitte, Unterabschnitte , Abteilungen, Gruppen, Klassen und Unterklassen		Anzahl der Personen	2000 Steuer- und Nullfälle	
			Arithme- tisches Mittel	Median
in Euro				
Männer				
J	Kredit- und Versicherungswesen	3.050	26.797	15.203
67	Mit dem Kredit- und Versicherungswesen verbundene Tätigkeiten	2.387	27.409	15.069
K	Realitätenwesen, Unternehmensdienstleistungen	20.942	35.284	16.516
70	Realitätenwesen	2.240	81.501	25.086
70.2	Vermietung und Verpachtung von eigenen Grundstücken, Wohnungen und sonstigen Realitäten	1.585	100.441	31.898
72	Datenverarbeitung und Datenbanken	5.070	28.281	17.995
74	Erbringung von unternehmensbezogenen Dienstleistungen	13.046	30.507	15.177
74.4	Werbewesen	3.071	22.035	12.376
O	Erbringung von sonstigen öffentlichen und persönlichen Dienstleistungen	5.743	16.010	9.636
92	Kultur, Sport und Unterhaltung	3.409	16.815	9.075
93	Erbringung von sonstigen Dienstleistungen	2.086	13.773	10.025
93.02-01	Friseure	1.183	12.892	10.504
Sonstige		17.288	34.213	13.080
Summe - Einkünfte aus Gewerbebetrieb		122.899	25.649	12.592
Summe - Einkünfte aus Gewerbebetrieb, selbständiger Arbeit, Vermietung und Verpachtung sowie Land- und Forstwirtschaft		122.899	26.055	12.745
Summe - Einkünfte aus Gewerbebetrieb, selbständiger Arbeit, Vermietung und Verpachtung, Land- und Forstwirtschaft sowie nichtselbständiger Arbeit (Verdienste und Pensionen)		122.899	27.535	13.233

Weitere Informationen, wie z.B. Quartilswerte, finden Sie im Kapitel *Selbständig Erwerbstätige - Schwerpunktmäßige Einkunftsarten* des Statistischen Annexes.

2001

Anzahl der Personen	Steuer- und Nullfälle		ÖNACE	
	Arithme- tisches Mittel	Median	Ausgewählte Abschnitte, Unterabschnitte , Abteilungen, Gruppen, Klassen und Unterklassen	
			in Euro	
Männer				
3.489	26.108	14.920	Kredit- und Versicherungswesen	J
2.740	26.875	14.997	Mit dem Kredit- und Versicherungswesen verbundene Tätigkeiten	67
22.232	33.844	16.751	Realitätenwesen, Unternehmensdienstleistungen	K
2.298	78.406	24.841	Realitätenwesen	70
1.646	83.820	30.950	Vermietung und Verpachtung von eigenen Grundstücken, Wohnungen und sonstigen Realitäten	70.2
5.645	29.470	18.889	Datenverarbeitung und Datenbanken	72
13.667	28.774	15.468	Erbringung von unternehmensbezogenen Dienstleistungen	74
3.070	22.583	13.777	Werbewesen	74.4
6.019	16.721	10.070	Erbringung von sonstigen öffentlichen und persönlichen Dienstleistungen	O
3.661	17.257	9.542	Kultur, Sport und Unterhaltung	92
2.117	14.969	10.805	Erbringung von sonstigen Dienstleistungen	93
1.157	13.810	11.113	Friseur 93.02-01	
17.920	32.596	13.084	Sonstige	
125.595	25.599	13.069	Summe - Einkünfte aus Gewerbebetrieb	
125.595	26.104	13.215	Summe - Einkünfte aus Gewerbebetrieb, selbständiger Arbeit, Vermietung und Verpachtung sowie Land- und Forstwirtschaft	
125.595	27.504	13.745	Summe - Einkünfte aus Gewerbebetrieb, selbständiger Arbeit, Vermietung und Verpachtung, Land- und Forstwirtschaft sowie nichtselbständiger Arbeit (Verdienste und Pensionen)	

Selbständig Erwerbstätige mit schwerpunktmäßigen Jahreseinkünften aus selbständiger Arbeit

ÖNACE Ausgewählte Abschnitte, Unterabschnitte , Abteilungen, Gruppen, Klassen und Unterklassen		Anzahl der Personen	2000 Steuer- und Nullfälle	
			Arithme- tisches Mittel	Median
in Euro				
Frauen und Männer				
K	Realitätenwesen, Unternehmensdienstleistungen	28.491	45.807	21.635
74	Erbringung von unternehmensbezogenen Dienstleistungen	24.643	46.182	22.341
74.11	Rechtsberatung	2.904	97.829	56.161
74.12	Wirtschaftsprüfung und Steuerberatung	2.103	74.222	46.211
74.14-01	Unternehmensberatung	9.797	33.927	20.312
74.2-01	Architekturbüros	3.203	45.879	20.497
74.2-02	Ingenieurbüros	2.526	47.742	22.004
M	Unterrichtswesen	3.309	20.106	9.273
80.4	Erwachsenenbildung und sonstiger Unterricht	2.648	19.092	9.084
N	Gesundheits-, Veterinär- und Sozialwesen	17.207	94.119	64.237
85.1	Gesundheitswesen	15.743	100.807	72.403
85.12-02	Facharztpraxen	4.902	141.195	101.902
85.12-03	Praxen von Ärzten für Allgemeinmedizin	5.569	95.594	79.803
85.13-02	Zahnarztpraxen	2.391	119.661	95.348
O	Erbringung von sonstigen öffentlichen und persönlichen Dienstleistungen	8.590	16.404	8.017
92	Kultur, Sport und Unterhaltung	8.289	16.173	8.017
92.31	Künstlerische und schriftstellerische Tätigkeiten und Darbietungen	5.510	15.128	6.534
Sonstige		10.939	37.258	16.459
Summe - Einkünfte aus selbständiger Arbeit		68.536	51.646	21.234
Summe - Einkünfte aus selbständiger Arbeit, Gewerbebetrieb, Vermietung und Verpachtung sowie Land- und Forstwirtschaft		68.536	50.575	21.085
Summe - Einkünfte aus selbständiger Arbeit, Gewerbebetrieb, Vermietung und Verpachtung, Land- und Forstwirtschaft sowie nichtselbständiger Arbeit (Verdienste und Pensionen)		68.536	53.953	22.557

Weitere Informationen, wie z.B. Quartilswerte, finden Sie im Kapitel *Selbständig Erwerbstätige - Schwerpunktmäßige Einkunftsarten* des Statistischen Annexes.

2001

Anzahl der Personen	Steuer- und Nullfälle		ÖNACE	
	Arithme- tisches Mittel	Median	Ausgewählte Abschnitte, Unterabschnitte , Abteilungen, Gruppen, Klassen und Unterklassen	
in Euro				
Frauen und Männer				
29.729	48.136	22.543	Realitätenwesen, Unternehmensdienstleistungen	K
25.569	49.413	23.494	Erbringung von unternehmensbezogenen Dienstleistungen	74
2.967	112.053	60.593	Rechtsberatung	74.11
2.232	78.158	48.955	Wirtschaftsprüfung und Steuerberatung	74.12
10.152	35.514	21.407	Unternehmensberatung	74.14-01
3.375	47.567	21.458	Architekturbüros	74.2-01
2.468	48.615	23.889	Ingenieurbüros	74.2-02
3.512	20.182	9.773	Unterrichtswesen	M
2.844	18.900	9.664	Erwachsenenbildung und sonstiger Unterricht	80.4
17.925	94.166	62.431	Gesundheits-, Veterinär- und Sozialwesen	N
16.388	100.778	70.917	Gesundheitswesen	85.1
5.052	142.454	102.923	Facharztpraxen	85.12-02
5.737	96.370	80.277	Praxen von Ärzten für Allgemeinmedizin	85.12-03
2.426	122.879	99.657	Zahnarztpraxen	85.13-02
8.804	17.538	8.089	Erbringung von sonstigen öffentlichen und persönlichen Dienstleistungen	O
8.486	17.387	8.049	Kultur, Sport und Unterhaltung	92
5.639	16.916	6.629	Künstlerische und schriftstellerische Tätigkeiten und Darbietungen	92.31
12.172	37.702	17.223	Sonstige	
72.142	52.718	21.748	Summe - Einkünfte aus selbständiger Arbeit	
72.142	51.683	21.683	Summe - Einkünfte aus selbständiger Arbeit, Gewerbebetrieb, Vermietung und Verpachtung sowie Land- und Forstwirtschaft	
72.142	55.134	23.048	Summe - Einkünfte aus selbständiger Arbeit, Gewerbebetrieb, Vermietung und Verpachtung, Land- und Forstwirtschaft sowie nichtselbständiger Arbeit (Verdienste und Pensionen)	

Weibliche selbständig Erwerbstätige mit schwerpunktmäßigen Jahreseinkünften aus selbständiger Arbeit

ÖNACE Ausgewählte Abschnitte, Unterabschnitte , Abteilungen, Gruppen, Klassen und Unterklassen		Anzahl der Personen	2000 Steuer- und Nullfälle	
			Arithme- tisches Mittel	Median
in Euro				
		Frauen		
K	Realitätenwesen, Unternehmensdienstleistungen	6.161	23.288	12.296
74	Erbringung von unternehmensbezogenen Dienstleistungen	5.090	22.283	12.401
74.11	Rechtsberatung	323	54.606	32.681
74.12	Wirtschaftsprüfung und Steuerberatung	603	39.059	26.699
74.14-01	Unternehmensberatung	1.795	21.608	13.867
74.2-01	Architekturbüros	468	14.311	9.281
74.2-02	Ingenieurbüros	284	14.419	9.413
M	Unterrichtswesen	1.741	11.436	7.527
80.4	Erwachsenenbildung und sonstiger Unterricht	1.414	11.491	7.439
N	Gesundheits-, Veterinär- und Sozialwesen	6.426	49.374	24.618
85.1	Gesundheitswesen	5.912	52.658	27.566
85.12-02	Facharztpraxen	1.362	78.737	51.314
85.12-03	Praxen von Ärzten für Allgemeinmedizin	1.594	56.098	40.403
85.13-02	Zahnarztpraxen	782	93.452	74.226
O	Erbringung von sonstigen öffentlichen und persönlichen Dienstleistungen	2.972	11.220	6.641
92	Kultur, Sport und Unterhaltung	2.784	11.201	6.625
92.31	Künstlerische und schriftstellerische Tätigkeiten und Darbietungen	1.772	9.539	5.319
Sonstige		2.383	20.088	10.174
Summe - Einkünfte aus selbständiger Arbeit		19.683	28.546	12.666
Summe - Einkünfte aus selbständiger Arbeit, Gewerbebetrieb, Vermietung und Verpachtung sowie Land- und Forstwirtschaft		19.683	28.391	12.616
Summe - Einkünfte aus selbständiger Arbeit, Gewerbebetrieb, Vermietung und Verpachtung, Land- und Forstwirtschaft sowie nichtselbständiger Arbeit (Verdienste und Pensionen)		19.683	30.364	13.609

Weitere Informationen, wie z.B. Quartilswerte, finden Sie im Kapitel *Selbständig Erwerbstätige - Schwerpunktmäßige Einkunftsarten* des Statistischen Annexes.

2001

Anzahl der Personen	Steuer- und Nullfälle		ÖNACE	
	Arithmetisches Mittel	Median	Ausgewählte Abschnitte, Unterabschnitte , Abteilungen, Gruppen, Klassen und Unterklassen	
in Euro				
Frauen				
6.444	22.656	12.685	Realitätenwesen, Unternehmensdienstleistungen	K
5.322	22.501	12.851	Erbringung von unternehmensbezogenen Dienstleistungen	74
353	54.844	36.638	Rechtsberatung	74.11
676	39.217	28.001	Wirtschaftsprüfung und Steuerberatung	74.12
1.814	21.101	14.157	Unternehmensberatung	74.14-01
514	15.255	10.026	Architekturbüros	74.2-01
272	15.942	10.235	Ingenieurbüros	74.2-02
1.851	12.025	7.913	Unterrichtswesen	M
1.499	12.094	7.856	Erwachsenenbildung und sonstiger Unterricht	80.4
6.854	49.597	23.520	Gesundheits-, Veterinär- und Sozialwesen	N
6.293	52.853	25.902	Gesundheitswesen	85.1
1.433	80.573	50.839	Facharztpraxen	85.12-02
1.668	56.520	39.104	Praxen von Ärzten für Allgemeinmedizin	85.12-03
787	99.407	79.590	Zahnarztpraxen	85.13-02
3.010	11.653	6.796	Erbringung von sonstigen öffentlichen und persönlichen Dienstleistungen	O
2.822	11.662	6.772	Kultur, Sport und Unterhaltung	92
1.776	10.061	5.490	Künstlerische und schriftstellerische Tätigkeiten und Darbietungen	92.31
2.603	21.529	10.291	Sonstige	
20.762	28.866	12.761	Summe - Einkünfte aus selbständiger Arbeit	
20.762	28.794	12.776	Summe - Einkünfte aus selbständiger Arbeit, Gewerbebetrieb, Vermietung und Verpachtung sowie Land- und Forstwirtschaft	
20.762	30.819	13.862	Summe - Einkünfte aus selbständiger Arbeit, Gewerbebetrieb, Vermietung und Verpachtung, Land- und Forstwirtschaft sowie nichtselbständiger Arbeit (Verdienste und Pensionen)	

Männliche selbständig Erwerbstätige mit schwerpunktmäßigen Jahreseinkünften aus selbständiger Arbeit

ÖNACE Ausgewählte Abschnitte, Unterabschnitte , Abteilungen, Gruppen, Klassen und Unterklassen		Anzahl der Personen	2000 Steuer- und Nullfälle	
			Arithme- tisches Mittel	Median
in Euro				
		Männer		
K	Realitätenwesen, Unternehmensdienstleistungen	22.330	52.020	25.860
74	Erbringung von unternehmensbezogenen Dienstleistungen	19.553	52.404	26.778
74.11	Rechtsberatung	2.581	103.239	59.786
74.12	Wirtschaftsprüfung und Steuerberatung	1.500	88.358	56.988
74.14-01	Unternehmensberatung	8.002	36.691	22.030
74.2-01	Architekturbüros	2.735	51.280	24.782
74.2-02	Ingenieurbüros	2.242	51.963	25.432
M	Unterrichtswesen	1.568	29.734	11.952
80.4	Erwachsenenbildung und sonstiger Unterricht	1.234	27.801	11.745
N	Gesundheits-, Veterinär- und Sozialwesen	10.781	120.789	92.381
85.1	Gesundheitswesen	9.831	129.762	101.317
85.12-02	Facharztpraxen	3.540	165.225	123.474
85.12-03	Praxen von Ärzten für Allgemeinmedizin	3.975	111.432	96.042
85.13-02	Zahnarztpraxen	1.609	132.399	109.148
O	Erbringung von sonstigen öffentlichen und persönlichen Dienstleistungen	5.618	19.147	8.892
92	Kultur, Sport und Unterhaltung	5.505	18.688	8.859
92.31	Künstlerische und schriftstellerische Tätigkeiten und Darbietungen	3.738	17.777	7.267
Sonstige		8.556	42.040	18.786
Summe - Einkünfte aus selbständiger Arbeit		48.853	60.953	27.325
Summe - Einkünfte aus selbständiger Arbeit, Gewerbebetrieb, Vermietung und Verpachtung sowie Land- und Forstwirtschaft		48.853	59.513	27.093
Summe - Einkünfte aus selbständiger Arbeit, Gewerbebetrieb, Vermietung und Verpachtung, Land- und Forstwirtschaft sowie nichtselbständiger Arbeit (Verdienste und Pensionen)		48.853	63.457	28.756

Weitere Informationen, wie z.B. Quartilswerte, finden Sie im Kapitel *Selbständig Erwerbstätige - Schwerpunktmäßige Einkunftsarten* des Statistischen Annexes.

2001

Anzahl der Personen	Steuer- und Nullfälle		ÖNACE	
	Arithme- tisches Mittel	Median	Ausgewählte Abschnitte, Unterabschnitte , Abteilungen, Gruppen, Klassen und Unterklassen	
in Euro				
Männer				
23.285	55.188	27.009	Realitätenwesen, Unternehmensdienstleistungen	K
20.247	56.487	27.967	Erbringung von unternehmensbezogenen Dienstleistungen	74
2.614	119.779	65.420	Rechtsberatung	74.11
1.556	95.075	61.179	Wirtschaftsprüfung und Steuerberatung	74.12
8.338	38.650	23.577	Unternehmensberatung	74.14-01
2.861	53.372	25.316	Architekturbüros	74.2-01
2.196	52.662	27.318	Ingenieurbüros	74.2-02
1.661	29.272	13.639	Unterrichtswesen	M
1.345	26.486	13.151	Erwachsenenbildung und sonstiger Unterricht	80.4
11.071	121.759	92.781	Gesundheits-, Veterinär- und Sozialwesen	N
10.095	130.654	101.473	Gesundheitswesen	85.1
3.619	166.956	123.373	Facharztpraxen	85.12-02
4.069	112.706	96.532	Praxen von Ärzten für Allgemeinmedizin	85.12-03
1.639	134.150	110.748	Zahnarztpraxen	85.13-02
5.794	20.595	8.900	Erbringung von sonstigen öffentlichen und persönlichen Dienstleistungen	O
5.664	20.240	8.854	Kultur, Sport und Unterhaltung	92
3.863	20.068	7.267	Künstlerische und schriftstellerische Tätigkeiten und Darbietungen	92.31
9.569	42.102	19.513	Sonstige	
51.380	62.356	27.847	Summe - Einkünfte aus selbständiger Arbeit	
51.380	60.932	27.888	Summe - Einkünfte aus selbständiger Arbeit, Gewerbebetrieb, Vermietung und Verpachtung sowie Land- und Forstwirtschaft	
51.380	64.959	29.432	Summe - Einkünfte aus selbständiger Arbeit, Gewerbebetrieb, Vermietung und Verpachtung, Land- und Forstwirtschaft sowie nichtselbständiger Arbeit (Verdienste und Pensionen)	

Selbständig Erwerbstätige mit schwerpunktmäßigen Jahreseinkünften aus Vermietung und Verpachtung

ÖNACE Ausgewählte Abschnitte, Unterabschnitte , Abteilungen, Gruppen, Klassen und Unterklassen		Anzahl der Personen	2000 Steuer- und Nullfälle	
			Arithme- tisches Mittel	Median
in Euro				
Frauen und Männer				
A	Land- und Forstwirtschaft	1.690	14.812	6.657
H	Beherbergungs- und Gaststättenwesen	4.171	8.231	4.172
	55.23-01 Privatzimmervermietung	2.062	5.135	3.350
K	Realitätenwesen, Unternehmensdienstleistungen	21.479	17.420	7.724
	70 Realitätenwesen	19.624	16.162	7.523
	70.2 Vermietung und Verpachtung von eigenen Grundstücken, Wohnungen und sonstigen Realitäten	19.049	15.923	7.496
	Sonstige	14.494	13.464	5.820
Summe - Einkünfte aus Vermietung und Verpachtung		41.834	15.028	6.495
Summe - Einkünfte aus Vermietung und Verpachtung, Gewerbe- betrieb, selbständiger Arbeit sowie Land- und Forstwirtschaft		41.834	11.870	6.130
Summe - Einkünfte aus Vermietung und Verpachtung, Gewerbe- betrieb, selbständiger Arbeit, Land- und Forstwirtschaft sowie nichtselbständiger Arbeit (Verdienste und Pensionen)		41.834	15.190	6.877

Weitere Informationen, wie z.B. Quartilswerte, finden Sie im Kapitel *Selbständig Erwerbstätige - Schwerpunktmäßige Einkunftsarten* des Statistischen Annexes.

2001

Anzahl der Personen	Steuer- und Nullfälle		ÖNACE	
	Arithme- tisches Mittel	Median	Ausgewählte Abschnitte, Unterabschnitte , Abteilungen, Gruppen, Klassen und Unterklassen	
in Euro				
Frauen und Männer				
1.572	16.522	6.969	Land- und Forstwirtschaft	A
3.981	8.780	4.424	Beherbergungs- und Gaststättenwesen	H
1.931	5.552	3.602	Privatzimmervermietung	55.23-01
21.416	17.719	7.950	Realitätenwesen, Unternehmensdienstleistungen	K
19.437	16.604	7.775	Realitätenwesen	70
18.844	16.467	7.762	Vermietung und Verpachtung von eigenen Grundstücken, Wohnungen und sonstigen Realitäten	70.2
14.320	14.011	6.250		Sonstige
41.289	15.526	6.857	Summe - Einkünfte aus Vermietung und Verpachtung	
41.289	12.972	6.559	Summe - Einkünfte aus Vermietung und Verpachtung, Gewerbe- betrieb, selbständiger Arbeit sowie Land- und Forstwirtschaft	
41.289	16.449	7.436	Summe - Einkünfte aus Vermietung und Verpachtung, Gewerbe- betrieb, selbständiger Arbeit, Land- und Forstwirtschaft sowie nichtselbständiger Arbeit (Verdienste und Pensionen)	

Weibliche selbständig Erwerbstätige mit schwerpunktmäßigen Jahreseinkünften aus Vermietung und Verpachtung

ÖNACE Ausgewählte Abschnitte, Unterabschnitte , Abteilungen, Gruppen, Klassen und Unterklassen		Anzahl der Personen	2000 Steuer- und Nullfälle	
			Arithme- tisches Mittel	Median
in Euro				
Frauen				
A	Land- und Forstwirtschaft	638	13.345	6.651
H	Beherbergungs- und Gaststättenwesen	2.855	6.174	3.672
	55.23-01 Privatzimmervermietung	1.778	4.695	3.272
K	Realitätenwesen, Unternehmensdienstleistungen	14.198	14.329	7.087
	70 Realitätenwesen	13.537	14.240	7.077
	70.2 Vermietung und Verpachtung von eigenen Grundstücken, Wohnungen und sonstigen Realitäten	13.191	14.140	7.076
	Sonstige	8.031	11.267	5.756
Summe - Einkünfte aus Vermietung und Verpachtung		25.722	12.443	6.122
Summe - Einkünfte aus Vermietung und Verpachtung, Gewerbe- betrieb, selbständiger Arbeit sowie Land- und Forstwirtschaft		25.722	11.461	6.064
Summe - Einkünfte aus Vermietung und Verpachtung, Gewerbe- betrieb, selbständiger Arbeit, Land- und Forstwirtschaft sowie nichtselbständiger Arbeit (Verdienste und Pensionen)		25.722	14.352	6.864

Weitere Informationen, wie z.B. Quartilswerte, finden Sie im Kapitel *Selbständig Erwerbstätige - Schwerpunktmäßige Einkunftsarten* des Statistischen Annexes.

2001

Anzahl der Personen	Steuer- und Nullfälle		ÖNACE	
	Arithme- tisches Mittel	Median	Ausgewählte Abschnitte, Unterabschnitte , Abteilungen, Gruppen, Klassen und Unterklassen	
in Euro				
Frauen				
611	14.600	6.541	Land- und Forstwirtschaft	A
2.702	6.488	3.932	Beherbergungs- und Gaststättenwesen	H
1.659	5.096	3.529	Privatzimmervermietung	55.23-01
14.039	14.802	7.449	Realitätenwesen, Unternehmensdienstleistungen	K
13.367	14.673	7.437	Realitätenwesen	70
13.008	14.596	7.442	Vermietung und Verpachtung von eigenen Grundstücken, Wohnungen und sonstigen Realitäten	70.2
7.883	12.072	6.161		Sonstige
25.235	13.054	6.506	Summe - Einkünfte aus Vermietung und Verpachtung	
25.235	12.352	6.493	Summe - Einkünfte aus Vermietung und Verpachtung, Gewerbe- betrieb, selbständiger Arbeit sowie Land- und Forstwirtschaft	
25.235	15.393	7.423	Summe - Einkünfte aus Vermietung und Verpachtung, Gewerbe- betrieb, selbständiger Arbeit, Land- und Forstwirtschaft sowie nichtselbständiger Arbeit (Verdienste und Pensionen)	

Männliche selbständig Erwerbstätige mit schwerpunktmäßigen Jahreseinkünften aus Vermietung und Verpachtung

ÖNACE Ausgewählte Abschnitte, Unterabschnitte, Abteilungen, Gruppen, Klassen und Unterklassen		Anzahl der Personen	2000 Steuer- und Nullfälle	
			Arithme- tisches Mittel	Median
in Euro				
Männer				
A	Land- und Forstwirtschaft	1.052	15.702	6.669
H	Beherbergungs- und Gaststättenwesen	1.316	12.693	5.831
	55.23-01 Privatzimmervermietung	284	7.893	4.164
K	Realitätenwesen, Unternehmensdienstleistungen	7.281	23.448	9.595
	70 Realitätenwesen	6.087	20.435	8.862
	70.2 Vermietung und Verpachtung von eigenen Grundstücken, Wohnungen und sonstigen Realitäten	5.858	19.936	8.722
	Sonstige	6.463	16.195	5.915
Summe - Einkünfte aus Vermietung und Verpachtung		16.112	19.154	7.352
Summe - Einkünfte aus Vermietung und Verpachtung, Gewerbe- betrieb, selbständiger Arbeit sowie Land- und Forstwirtschaft		16.112	12.522	6.291
Summe - Einkünfte aus Vermietung und Verpachtung, Gewerbe- betrieb, selbständiger Arbeit, Land- und Forstwirtschaft sowie nichtselbständiger Arbeit (Verdienste und Pensionen)		16.112	16.529	6.936

Weitere Informationen, wie z.B. Quartilswerte, finden Sie im Kapitel *Selbständig Erwerbstätige - Schwerpunktmäßige Einkunftsarten* des Statistischen Annexes.

2001

Anzahl der Personen	Steuer- und Nullfälle		ÖNACE Ausgewählte Abschnitte, Unterabschnitte , Abteilungen, Gruppen, Klassen und Unterklassen
	Arithmetisches Mittel	Median	
in Euro			
Männer			
961	17.744	7.195	Land- und Forstwirtschaft A
1.279	13.620	6.659	Beherbergungs- und Gaststättenwesen H
272	8.336	4.360	Privatzimmervermietung 55.23-01
7.377	23.270	9.756	Realitätenwesen, Unternehmensdienstleistungen K
6.070	20.856	9.010	Realitätenwesen 70
5.836	20.637	8.921	Vermietung und Verpachtung von eigenen Grundstücken, Wohnungen und sonstigen Realitäten 70.2
6.437	16.387	6.379	Sonstige
16.054	19.410	7.637	Summe - Einkünfte aus Vermietung und Verpachtung
16.054	13.945	6.732	Summe - Einkünfte aus Vermietung und Verpachtung, Gewerbebetrieb, selbständiger Arbeit sowie Land- und Forstwirtschaft
16.054	18.107	7.459	Summe - Einkünfte aus Vermietung und Verpachtung, Gewerbebetrieb, selbständiger Arbeit, Land- und Forstwirtschaft sowie nichtselbständiger Arbeit (Verdienste und Pensionen)

Übersichtstabellen

**Land- und Forst-
wirtschaft**

(aus dem "Grünen Bericht")

Erläuterungen

zu

Kapitel 4.3 "Land- und Forstwirtschaft (aus dem "Grünen Bericht")"

(1) Einkommensbezieher und Datenquellen

Betriebe in der Land- und Forstwirtschaft (Stichprobe)

Ausgewiesen nach:

Familienarbeitskräften (FAK)/nicht entlohnten Arbeitskräften (nAK)

Gesamtfamilienarbeitskräften (GFAK)/Arbeitskräften insgesamt (AK-U)

Die genauen Definitionen sind in Kapitel 2.1.4 zu finden.

Datenquelle: "Grüner Bericht" des Bundesministeriums für Land- und Forstwirtschaft, Umwelt und Wasserwirtschaft 2002 und 2004

(2) Einkommensdefinitionen

Jahreseinkünfte aus Land- und Forstwirtschaft je Familienarbeitskraft/ nicht entlohnter Arbeitskraft

(entspricht "Einkünften aus Land- und Forstwirtschaft je FAK/nAK" lt. "Grünem Bericht")

Jahreserwerbseinkommen je Gesamtfamilienarbeitskraft/Arbeitskraft insgesamt

(entspricht "Erwerbseinkommen je GFAK/AK-U" lt. "Grünem Bericht")

Die genauen Definitionen sind in Kapitel 2.1.4 zu finden.

Alle Einkommenswerte sind auf die Grundgesamtheit hochgerechnet

(3) Statistische Begriffe

Arithmetisches Mittel

Summe aller Einkommen der Betriebe (hochgerechnet), geteilt durch die Anzahl der Betriebe (hochgerechnet)

Median (mittlerer Wert)

Vorraussetzung für die Berechnung: alle Betriebe (hochgerechnet) sind nach der Höhe ihres Einkommens geordnet;

Der Median ist jener Wert, unter bzw. über dem das Einkommen von jeweils der Hälfte der Betriebe (hochgerechnet) liegt

(4) Gliederungskriterien

Betriebsformen

Zuordnung zu 7 Betriebsformen nach dem Produktionsschwerpunkt des Betriebes

Produktionsgebiete

Zuordnung zu 8 Produktionsgebieten nach dem Hauptproduktionszweig des Gebietes

Tabellenverzeichnis

	Seiten
Durchschnittliche Jahreseinkünfte aus Land- und Forstwirtschaft, durchschnittliches Jahreserwerbseinkommen nach Betriebsformen und Produktionsgebieten 2002, 2003	142

Durchschnittliche Jahreseinkünfte aus Land- und Forstwirtschaft, durchschnittliches Jahreserwerbseinkommen nach Betriebsformen und Produktionsgebieten

2002

Land- und Forstwirtschaft

Jahres-

Betriebsformen Produktionsgebiete	Anzahl der Betriebe	Familien- arbeitskräfte je Betrieb	einkünfte je Familienarbeitskraft		erwerbseinkommen je Gesamt- Familienarbeitskraft	
			Arithm. Mittel	Median	Arithm. Mittel	Median
in Euro						
Betriebe mit über 50% Forstanteil	112	1,38	14.658	12.054	17.326	16.364
Betriebe mit 25 bis 50% Forstanteil	195	1,55	14.083	11.988	16.935	15.945
Futterbaubetriebe	977	1,70	11.494	9.937	14.143	13.322
Landwirtschaftliche Gemischt- betriebe	158	1,63	12.365	8.814	15.278	12.478
Marktfruchtbetriebe	432	1,20	20.047	17.180	23.134	22.799
Dauerkulturbetriebe	179	1,46	14.165	8.318	18.204	15.956
Veredelungsbetriebe	211	1,64	17.748	17.965	19.337	19.736
Hochalpengebiet	313	1,75	11.602	10.295	13.751	13.057
Voralpengebiet	143	1,68	14.021	12.604	16.311	15.233
Alpenostrand	264	1,60	14.767	11.922	17.297	15.528
Wald- und Mühlviertel	326	1,62	12.231	10.838	15.199	14.062
Kärntner Becken	97	1,68	13.411	10.007	15.826	14.312
Alpenvorland	435	1,46	13.608	10.869	17.058	16.268
Südöstliches Flach- und Hügelland	233	1,46	10.997	7.090	14.871	12.029
Nordöstliches Flach- und Hügelland	453	1,37	19.088	15.950	21.659	20.899
Insgesamt	2.264	1,56	13.685	11.263	16.583	15.150

Weitere Informationen, wie z.B. Quartilswerte, finden Sie im Kapitel *Land- und Forstwirtschaft* des Statistischen Annexes.

2003

Land- und Forstwirtschaft

Anzahl der Betriebe	Nicht entlohnte Arbeitskraft je Betrieb	Jahres-				Betriebsformen Produktionsgebiete
		einkünfte aus Land- und Forstwirtschaft je nicht entlohnte Arbeitskraft (nAK)		erwerbseinkommen je Arbeitskraft insgesamt des Unternehmerhaushalts (AK-U)		
		Arithm. Mittel	Median	Arithm. Mittel	Median	
in Euro						
109	1,30	13.013	12.961	17.086	15.620	Betriebe mit über 50% Forstanteil
208	1,39	11.716	10.868	15.225	15.129	Betriebe mit 25 bis 50% Forstanteil
976	1,50	11.105	9.607	14.567	13.820	Futterbaubetriebe
147	1,44	11.794	8.080	15.194	13.006	Landwirtschaftliche Gemischtbetriebe
422	1,03	22.074	18.522	25.491	24.614	Marktfruchtbetriebe
167	1,31	16.700	12.096	20.272	18.763	Dauerkulturbetriebe
220	1,44	16.013	11.461	18.192	16.690	Veredelungsbetriebe
309	1,52	11.782	10.927	14.728	14.067	Hochalpengebiet
154	1,51	13.360	12.226	16.728	15.561	Voralpengebiet
273	1,43	11.576	10.078	15.317	14.598	Alpenostrand
317	1,39	11.387	8.857	15.063	14.431	Wald- und Mühlviertel
90	1,45	11.780	9.355	15.158	12.955	Kärntner Becken
436	1,30	13.653	10.095	18.100	17.163	Alpenvorland
232	1,26	11.394	9.594	15.929	13.713	Südöstliches Flach- und Hügelland
438	1,25	21.379	18.647	23.631	22.956	Nordöstliches Flach- und Hügelland
2.249	1,38	13.429	10.931	17.031	15.592	Insgesamt

Übersichtstabellen

Pensionisten

Erläuterungen

zu

Kapitel 4.4 "Pensionisten"

(1) Einkommensbezieher und Datenquellen

zu Kapitel 4.4.1. "Überblick"

Alle Pensionisten (einschließlich der Beamten im Ruhestand)

Alle Pensionisten (einschließlich der Beamten im Ruhestand)
mit Wohnsitz in Österreich

Datenquelle: LSt 2002 und 2003

zu Kapitel 4.4.2. "Pensionsarten und Pensionsversicherungsträger"

Pensionisten (ohne Beamte im Ruhestand) mit Wohnsitz in Österreich nach der
gesetzlichen Pensionsversicherung

Datenquellen: LSt und HV 2002 und 2003

(2) Einkommensdefinitionen

Bruttojahreseinkommen

Summe aller Bruttobezüge gemäß §25 EStG (Lohnzettel - Kennziffer 210)

Nettojahreseinkommen

Summe aller Bruttobezüge gemäß §25 EStG, abzüglich der insgesamt einbehaltenen
Sozialversicherungsbeiträge und abzüglich der insgesamt einbehaltenen Lohnsteuer

(3) Statistische Begriffe

Arithmetisches Mittel

Summe aller Einkommen einer Gruppe von Einkommensbezieher, geteilt durch die
Anzahl der Einkommensbezieher

Median (mittlerer Wert)

Vorraussetzung für die Berechnung: alle Einkommensbezieher einer Gruppe sind
nach der Höhe ihres Einkommens geordnet;

Der Median ist jener Wert, unter bzw. über dem das Einkommen von jeweils der
Hälfte der Einkommensbezieher liegt

(4) Gliederungskriterien

Pensionsarten

Einfachpensionisten mit einer Pension

Mehrfachpensionisten mit zwei Pensionen

Pensionsversicherungsträger

- Pensionsversicherung der Unselbständigen:
 - Pensionsversicherungsanstalt der Arbeiter;
 - Pensionsversicherungsanstalt der Angestellten;
 - Versicherungsanstalt der österreichischen Eisenbahnen;
 - Versicherungsanstalt des österreichischen Bergbaues
- Sozialversicherungsanstalt der gewerblichen Wirtschaft
- Sozialversicherungsanstalt der Bauern

Tabellenverzeichnis

	Seiten
Durchschnittliches Jahreseinkommen der Pensionisten 2002, 2003	148
Durchschnittliches Jahreseinkommen der Einfach-Pensionisten mit Wohnsitz in Österreich nach Pensionsarten 2002, 2003	150
Durchschnittliches Jahreseinkommen der Mehrfach-Pensionisten mit Wohnsitz in Österreich nach Pensionsarten 2002, 2003	152
Durchschnittliches Jahreseinkommen der Pensionisten mit Wohnsitz in Österreich nach Pensionsversicherungsträgern 2002, 2003	154
Durchschnittliches Jahreseinkommen der weiblichen Pensionisten mit Wohnsitz in Österreich nach Pensionsversicherungsträgern 2002, 2003	158
Durchschnittliches Jahreseinkommen der männlichen Pensionisten mit Wohnsitz in Österreich nach Pensionsversicherungsträgern 2002, 2003	162

Durchschnittliches Jahreseinkommen der Pensionisten (in Euro)

2002

	Pensionisten	
	insgesamt	mit Wohnsitz in Österreich
	Frauen und Männer	
Anzahl der Personen	2.070.523	1.838.836
Brutto - Jahreseinkommen		
Arithmetisches Mittel	15.248	16.817
Median	12.424	13.881
Netto - Jahreseinkommen		
Arithmetisches Mittel	12.738	14.014
Median	11.557	12.614
	Frauen	
Anzahl der Personen	1.156.993	1.030.779
Brutto - Jahreseinkommen		
Arithmetisches Mittel	12.133	13.309
Median	9.462	10.468
Netto - Jahreseinkommen		
Arithmetisches Mittel	10.562	11.563
Median	9.142	10.069
	Männer	
Anzahl der Personen	913.530	808.057
Brutto - Jahreseinkommen		
Arithmetisches Mittel	19.192	21.292
Median	17.594	19.027
Netto - Jahreseinkommen		
Arithmetisches Mittel	15.486	17.128
Median	15.141	16.103

Weitere Informationen, wie z.B. Quartilswerte, finden Sie im Kapitel *Pensionisten - Überblick* des Statistischen Annexes.

2003

Pensionisten

insgesamt	mit Wohnsitz in Österreich	
Frauen und Männer		
2.086.877	1.852.678	Anzahl der Personen
Brutto - Jahreseinkommen		
15.652	17.268	Arithmetisches Mittel
12.727	14.221	Median
Netto - Jahreseinkommen		
13.009	14.315	Arithmetisches Mittel
11.779	12.930	Median
Frauen		
1.163.797	1.036.425	Anzahl der Personen
Brutto - Jahreseinkommen		
12.419	13.629	Arithmetisches Mittel
9.629	10.636	Median
Netto - Jahreseinkommen		
10.764	11.788	Arithmetisches Mittel
9.311	10.259	Median
Männer		
923.080	816.253	Anzahl der Personen
Brutto - Jahreseinkommen		
19.727	21.889	Arithmetisches Mittel
18.027	19.547	Median
Netto - Jahreseinkommen		
15.830	17.510	Arithmetisches Mittel
15.431	16.444	Median

Durchschnittliches Jahreseinkommen der Einfach-Pensionisten mit Wohnsitz in Österreich nach Pensionsarten (in Euro)

2002

	Alters- pensionisten	Invaliditäts- pensionisten	Erwerbsun- fähigkeits- pensionisten	Witwen-/Witwer- pensionisten
Frauen und Männer				
Anzahl der Personen	801.672	242.456	59.640	192.863
Brutto - Jahreseinkommen				
Arithmetisches Mittel	16.759	13.502	9.607	11.347
Median	14.597	12.228	8.833	8.833
Netto - Jahreseinkommen				
Arithmetisches Mittel	14.063	11.890	8.763	10.096
Median	13.066	11.402	8.448	8.502
Frauen				
Anzahl der Personen	413.784	84.534	25.110	184.931
Brutto - Jahreseinkommen				
Arithmetisches Mittel	12.491	9.560	6.457	10.781
Median	10.237	8.833	5.729	8.833
Netto - Jahreseinkommen				
Arithmetisches Mittel	10.956	8.783	6.080	9.735
Median	9.810	8.502	5.512	8.502
Männer				
Anzahl der Personen	387.888	157.922	34.530	7.932
Brutto - Jahreseinkommen				
Arithmetisches Mittel	21.312	15.612	11.898	24.528
Median	19.396	14.582	10.658	24.368
Netto - Jahreseinkommen				
Arithmetisches Mittel	17.376	13.553	10.715	18.525
Median	16.401	13.155	10.153	19.026

Weitere Informationen, wie z.B. Quartilswerte, finden Sie im Kapitel *Pensionisten - Pensionsarten, Pensionsversicherungsträger* des Statistischen Annexes.

2003

Alters- pensionisten	Invaliditäts- pensionisten	Erwerbsun- fähigkeits- pensionisten	Witwen-/Witwer- pensionisten	
Frauen und Männer				
806.210	246.588	60.661	188.801	Anzahl der Personen
Brutto - Jahreseinkommen				
17.167	13.858	9.870	11.614	Arithmetisches Mittel
14.899	12.574	9.010	9.010	Median
Netto - Jahreseinkommen				
14.336	12.158	8.966	10.304	Arithmetisches Mittel
13.283	11.657	8.584	8.672	Median
Frauen				
420.306	85.550	25.273	180.258	Anzahl der Personen
Brutto - Jahreseinkommen				
12.764	9.787	6.583	11.031	Arithmetisches Mittel
10.387	9.010	5.836	9.010	Median
Netto - Jahreseinkommen				
11.156	8.975	6.184	9.936	Arithmetisches Mittel
9.985	8.672	5.632	8.672	Median
Männer				
385.904	161.038	35.388	8.543	Anzahl der Personen
Brutto - Jahreseinkommen				
21.964	16.021	12.217	23.900	Arithmetisches Mittel
20.012	14.923	11.017	23.872	Median
Netto - Jahreseinkommen				
17.800	13.849	10.952	18.066	Arithmetisches Mittel
16.809	13.399	10.498	18.711	Median

Durchschnittliches Jahreseinkommen der Mehrfach-Pensionisten mit Wohnsitz in Österreich nach Pensionsarten (in Euro)

2002

	Alters- und Witwen-/Witwer- pensionisten	Invaliditäts- (Erwerbsun- fähigkeits-) und Witwen-/Witwer- pensionisten
Frauen und Männer		
Anzahl der Personen	162.616	52.533
Brutto - Jahreseinkommen		
Arithmetisches Mittel	18.437	13.539
Median	16.837	12.369
Netto - Jahreseinkommen		
Arithmetisches Mittel	15.447	12.005
Median	14.601	11.452
Frauen		
Anzahl der Personen	142.395	45.803
Brutto - Jahreseinkommen		
Arithmetisches Mittel	17.931	12.964
Median	16.310	11.875
Netto - Jahreseinkommen		
Arithmetisches Mittel	15.118	11.603
Median	14.236	11.113
Männer		
Anzahl der Personen	20.221	6.730
Brutto - Jahreseinkommen		
Arithmetisches Mittel	21.995	17.452
Median	20.697	17.185
Netto - Jahreseinkommen		
Arithmetisches Mittel	17.765	14.741
Median	17.168	14.871

Weitere Informationen, wie z.B. Quartilswerte, finden Sie im Kapitel *Pensionisten - Pensionsarten, Pensionsversicherungsträger* des Statistischen Annexes.

2003

Alters- und Witwen-/Witwer- pensionisten	Invaliditäts- (Erwerbsun- fähigkeits-) und Witwen-/Witwer- pensionisten	
Frauen und Männer		
164.609	52.727	Anzahl der Personen
Brutto - Jahreseinkommen		
18.872	13.746	Arithmetisches Mittel
17.290	12.557	Median
Netto - Jahreseinkommen		
15.734	12.144	Arithmetisches Mittel
14.919	11.598	Median
Frauen		
143.760	45.613	Anzahl der Personen
Brutto - Jahreseinkommen		
18.376	13.151	Arithmetisches Mittel
16.763	12.028	Median
Netto - Jahreseinkommen		
15.416	11.731	Arithmetisches Mittel
14.553	11.202	Median
Männer		
20.849	7.114	Anzahl der Personen
Brutto - Jahreseinkommen		
22.286	17.563	Arithmetisches Mittel
21.104	17.416	Median
Netto - Jahreseinkommen		
17.930	14.793	Arithmetisches Mittel
17.380	15.023	Median

Durchschnittliches Jahreseinkommen der Pensionisten mit Wohnsitz in Österreich nach Pensionsversicherungsträgern (in Euro)

2002

	Brutto - Jahreseinkommen		
	Alterspensionisten	Invaliditäts- (Erwerbsunfähigkeits-) pensionisten	Witwen-/Witwerpensionisten
Frauen und Männer			
Pensionsversicherungsanstalt der Arbeiter			
Anzahl der Personen	318.752	168.879	96.579
Arithmetisches Mittel	13.086	12.070	9.709
Median	12.208	11.171	8.833
Pensionsversicherungsanstalt der Angestellten			
Anzahl der Personen	328.693	68.054	45.559
Arithmetisches Mittel	21.818	16.890	18.881
Median	19.660	15.087	13.321
Versicherungsanstalt der österreichischen Eisenbahnen			
Anzahl der Personen	7.067	2.587	2.920
Arithmetisches Mittel	21.217	15.704	12.496
Median	18.932	14.225	10.431
Versicherungsanstalt des österreichischen Bergbaues			
Anzahl der Personen	7.701	3.783	6.414
Arithmetisches Mittel	23.459	18.826	11.552
Median	22.743	18.714	10.376
Pensionsversicherung der Unselbständigen			
Anzahl der Personen	662.213	243.303	151.472
Arithmetisches Mittel	17.627	13.562	12.599
Median	15.545	12.237	8.837
Sozialversicherungsanstalt der gewerblichen Wirtschaft (GSVG, FSVG)			
Anzahl der Personen	71.543	16.491	16.039
Arithmetisches Mittel	16.527	12.301	10.814
Median	14.536	10.668	8.833
Sozialversicherungsanstalt der Bauern			
Anzahl der Personen	70.169	43.079	27.580
Arithmetisches Mittel	9.734	8.605	7.418
Median	8.746	8.151	7.198
Pensionsversicherung insgesamt			
Anzahl der Personen	803.925	302.873	195.091
Arithmetisches Mittel	16.840	12.788	11.720
Median	14.614	11.242	8.833

Weitere Informationen, wie z.B. Quartilswerte, finden Sie im Kapitel *Pensionisten - Pensionsarten, Pensionsversicherungsträger* des Statistischen Annexes.

2003

Brutto - Jahreseinkommen

Alterspensionisten	Invaliditäts- (Erwerbsunfähigkeits-) pensionisten	Witwen-/Witwerpensionisten	
Frauen und Männer			
Pensionsversicherungsanstalt der Arbeiter			
315.940	170.529	94.281	Anzahl der Personen
13.302	12.402	9.931	Arithmetisches Mittel
12.342	11.471	9.010	Median
Pensionsversicherungsanstalt der Angestellten			
336.964	70.637	45.142	Anzahl der Personen
22.325	17.250	19.299	Arithmetisches Mittel
20.167	15.433	13.597	Median
Versicherungsanstalt der österreichischen Eisenbahnen			
7.014	2.748	2.808	Anzahl der Personen
21.599	16.288	12.915	Arithmetisches Mittel
19.225	14.367	10.556	Median
Versicherungsanstalt des österreichischen Bergbaues			
7.557	3.652	6.244	Anzahl der Personen
24.177	19.267	11.791	Arithmetisches Mittel
23.398	19.088	10.538	Median
Pensionsversicherung der Unselbständigen			
667.475	247.566	148.475	Anzahl der Personen
18.068	13.929	12.914	Arithmetisches Mittel
15.869	12.589	9.010	Median
Sozialversicherungsanstalt der gewerblichen Wirtschaft (GSVG, FSVG)			
71.985	17.031	15.312	Anzahl der Personen
17.016	12.753	11.231	Arithmetisches Mittel
14.951	10.992	9.010	Median
Sozialversicherungsanstalt der Bauern			
69.336	43.577	27.347	Anzahl der Personen
9.884	8.790	7.463	Arithmetisches Mittel
8.774	8.199	7.307	Median
Pensionsversicherung insgesamt			
808.796	308.174	191.134	Anzahl der Personen
17.273	13.138	11.999	Arithmetisches Mittel
14.918	11.559	9.010	Median

Durchschnittliches Jahreseinkommen der Pensionisten mit Wohnsitz in Österreich nach Pensionsversicherungsträgern (in Euro) - Schluss

2002

	Netto - Jahreseinkommen		
	Alterspensionisten	Invaliditäts- (Erwerbsunfähigkeits-) pensionisten	Witwen-/Witwerpensionisten
Frauen und Männer			
Pensionsversicherungsanstalt der Arbeiter			
Anzahl der Personen	318.752	168.878	96.578
Arithmetisches Mittel	11.529	10.879	8.947
Median	11.357	10.658	8.502
Pensionsversicherungsanstalt der Angestellten			
Anzahl der Personen	328.686	68.051	45.558
Arithmetisches Mittel	17.630	14.288	15.506
Median	16.563	13.434	12.168
Versicherungsanstalt der österreichischen Eisenbahnen			
Anzahl der Personen	7.066	2.586	2.919
Arithmetisches Mittel	17.162	13.555	10.954
Median	16.028	12.864	9.940
Versicherungsanstalt des österreichischen Bergbaues			
Anzahl der Personen	7.701	3.783	6.414
Arithmetisches Mittel	18.824	15.815	10.527
Median	18.559	15.996	9.927
Pensionsversicherung der Unselbständigen			
Anzahl der Personen	662.205	243.298	151.469
Arithmetisches Mittel	14.702	11.937	11.026
Median	13.736	11.409	8.545
Sozialversicherungsanstalt der gewerblichen Wirtschaft (GSVG, FSVG)			
Anzahl der Personen	71.543	16.491	16.039
Arithmetisches Mittel	13.948	10.928	9.642
Median	12.988	10.249	8.502
Sozialversicherungsanstalt der Bauern			
Anzahl der Personen	70.168	43.079	27.580
Arithmetisches Mittel	8.858	7.954	6.973
Median	8.397	7.786	6.875
Pensionsversicherung insgesamt			
Anzahl der Personen	803.916	302.868	195.088
Arithmetisches Mittel	14.125	11.316	10.339
Median	13.076	10.697	8.502

Weitere Informationen, wie z.B. Quartilswerte, finden Sie im Kapitel *Pensionisten - Pensionsarten, Pensionsversicherungsträger* des Statistischen Annexes.

2003

Netto - Jahreseinkommen

Alterspensionisten	Invaliditäts- (Erwerbsunfähigkeits-) pensionisten	Witwen-/Witwerpensionisten	
Frauen und Männer			
Pensionsversicherungsanstalt der Arbeiter			
315.937	170.529	94.280	Anzahl der Personen
11.682	11.141	9.141	Arithmetisches Mittel
11.449	10.853	8.672	Median
Pensionsversicherungsanstalt der Angestellten			
336.963	70.635	45.142	Anzahl der Personen
17.962	14.535	15.800	Arithmetisches Mittel
16.903	13.706	12.358	Median
Versicherungsanstalt der österreichischen Eisenbahnen			
7.014	2.748	2.808	Anzahl der Personen
17.413	14.011	11.267	Arithmetisches Mittel
16.257	13.032	10.129	Median
Versicherungsanstalt des österreichischen Bergbaues			
7.557	3.652	6.244	Anzahl der Personen
19.260	16.121	10.713	Arithmetisches Mittel
18.934	16.287	10.125	Median
Pensionsversicherung der Unselbständigen			
667.471	247.564	148.474	Anzahl der Personen
14.998	12.214	11.272	Arithmetisches Mittel
13.974	11.670	8.704	Median
Sozialversicherungsanstalt der gewerblichen Wirtschaft (GSVG, FSVG)			
71.985	17.031	15.312	Anzahl der Personen
14.272	11.268	9.943	Arithmetisches Mittel
13.291	10.529	8.672	Median
Sozialversicherungsanstalt der Bauern			
69.336	43.577	27.347	Anzahl der Personen
8.976	8.098	7.010	Arithmetisches Mittel
8.427	7.830	6.967	Median
Pensionsversicherung insgesamt			
808.792	308.172	191.133	Anzahl der Personen
14.417	11.580	10.556	Arithmetisches Mittel
13.297	10.909	8.672	Median

Durchschnittliches Jahreseinkommen der weiblichen Pensionisten mit Wohnsitz in Österreich nach Pensionsversicherungsträgern (in Euro)

2002

Brutto - Jahreseinkommen

	Alterspensionisten	Invaliditäts- (Erwerbsunfähigkeits-) pensionisten	Witwen-/Witwerpensionisten
--	--------------------	---	----------------------------

Frauen

Pensionsversicherungsanstalt der Arbeiter

Anzahl der Personen	164.520	53.411	93.142
Arithmetisches Mittel	9.340	8.138	9.264
Median	8.833	8.526	8.833

Pensionsversicherungsanstalt der Angestellten

Anzahl der Personen	187.466	30.283	41.503
Arithmetisches Mittel	16.259	12.066	17.670
Median	14.323	10.079	13.019

Versicherungsanstalt der österreichischen Eisenbahnen

Anzahl der Personen	2.843	759	2.791
Arithmetisches Mittel	14.446	11.146	11.911
Median	11.433	9.130	10.089

Versicherungsanstalt des österreichischen Bergbaues

Anzahl der Personen	780	315	6.409
Arithmetisches Mittel	15.969	13.166	11.539
Median	13.221	9.866	10.376

Pensionsversicherung der Unselbständigen

Anzahl der Personen	355.609	84.768	143.845
Arithmetisches Mittel	13.043	9.587	11.842
Median	10.753	8.833	8.833

Sozialversicherungsanstalt der gewerblichen Wirtschaft (GSVG, FSVG)

Anzahl der Personen	26.869	5.438	15.471
Arithmetisches Mittel	12.834	9.022	10.289
Median	10.121	8.355	8.833

Sozialversicherungsanstalt der Bauern

Anzahl der Personen	32.514	19.708	27.088
Arithmetisches Mittel	6.765	5.760	7.242
Median	5.817	5.035	7.182

Pensionsversicherung insgesamt

Anzahl der Personen	414.992	109.914	186.404
Arithmetisches Mittel	12.538	8.873	11.045
Median	10.243	8.513	8.833

Weitere Informationen, wie z.B. Quartilswerte, finden Sie im Kapitel *Pensionisten - Pensionsarten, Pensionsversicherungsträger* des Statistischen Annexes.

2003

Brutto - Jahreseinkommen

Alterspensionisten	Invaliditäts- (Erwerbsunfähigkeits-) pensionisten	Witwen-/Witwerpensionisten	
Frauen			
Pensionsversicherungsanstalt der Arbeiter			
164.941	53.326	90.718	Anzahl der Personen
9.480	8.333	9.489	Arithmetisches Mittel
9.010	8.701	9.010	Median
Pensionsversicherungsanstalt der Angestellten			
193.645	31.419	40.912	Anzahl der Personen
16.581	12.264	18.051	Arithmetisches Mittel
14.562	10.187	13.251	Median
Versicherungsanstalt der österreichischen Eisenbahnen			
2.865	778	2.677	Anzahl der Personen
14.798	11.763	12.318	Arithmetisches Mittel
11.634	9.357	10.348	Median
Versicherungsanstalt des österreichischen Bergbaues			
795	326	6.233	Anzahl der Personen
16.402	13.552	11.778	Arithmetisches Mittel
13.605	9.954	10.539	Median
Pensionsversicherung der Unselbständigen			
362.246	85.849	140.540	Anzahl der Personen
13.333	9.823	12.137	Arithmetisches Mittel
10.893	9.010	9.010	Median
Sozialversicherungsanstalt der gewerblichen Wirtschaft (GSVG, FSVG)			
27.043	5.430	14.489	Anzahl der Personen
13.192	9.329	10.693	Arithmetisches Mittel
10.369	8.601	9.010	Median
Sozialversicherungsanstalt der Bauern			
32.479	19.874	26.822	Anzahl der Personen
6.867	5.844	7.294	Arithmetisches Mittel
5.877	5.129	7.263	Median
Pensionsversicherung insgesamt			
421.768	111.153	181.851	Anzahl der Personen
12.826	9.087	11.308	Arithmetisches Mittel
10.396	8.701	9.010	Median

Durchschnittliches Jahreseinkommen der weiblichen Pensionisten mit Wohnsitz in Österreich nach Pensionsversicherungsträgern (in Euro) - Schluss

2002

	Netto - Jahreseinkommen		
	Alterspensionisten	Invaliditäts- (Erwerbsunfähigkeits-) pensionisten	Witwen-/Witwerpensionisten
Frauen			
Pensionsversicherungsanstalt der Arbeiter			
Anzahl der Personen	164.520	53.411	93.141
Arithmetisches Mittel	8.628	7.665	8.657
Median	8.502	8.206	8.502
Pensionsversicherungsanstalt der Angestellten			
Anzahl der Personen	187.464	30.281	41.503
Arithmetisches Mittel	13.803	10.761	14.799
Median	12.858	9.658	11.934
Versicherungsanstalt der österreichischen Eisenbahnen			
Anzahl der Personen	2.843	759	2.790
Arithmetisches Mittel	12.381	9.955	10.578
Median	10.823	8.781	9.672
Versicherungsanstalt des österreichischen Bergbaues			
Anzahl der Personen	780	315	6.409
Arithmetisches Mittel	13.514	11.464	10.520
Median	12.082	9.460	9.925
Pensionsversicherung der Unselbständigen			
Anzahl der Personen	355.607	84.766	143.843
Arithmetisches Mittel	11.397	8.806	10.549
Median	10.292	8.502	8.502
Sozialversicherungsanstalt der gewerblichen Wirtschaft (GSVG, FSVG)			
Anzahl der Personen	26.869	5.438	15.471
Arithmetisches Mittel	11.223	8.303	9.304
Median	9.714	8.039	8.502
Sozialversicherungsanstalt der Bauern			
Anzahl der Personen	32.514	19.708	27.088
Arithmetisches Mittel	6.387	5.474	6.856
Median	5.666	4.897	6.841
Pensionsversicherung insgesamt			
Anzahl der Personen	414.990	109.912	186.402
Arithmetisches Mittel	10.993	8.183	9.909
Median	9.816	8.176	8.502

Weitere Informationen, wie z.B. Quartilswerte, finden Sie im Kapitel *Pensionisten - Pensionsarten, Pensionsversicherungsträger* des Statistischen Annexes.

2003

Netto - Jahreseinkommen

Alterspensionisten	Invaliditäts- (Erwerbsunfähigkeits-) pensionisten	Witwen-/Witwerpensionisten	
Frauen			
Pensionsversicherungsanstalt der Arbeiter			
164.939	53.326	90.717	Anzahl der Personen
8.746	7.841	8.857	Arithmetisches Mittel
8.672	8.375	8.672	Median
Pensionsversicherungsanstalt der Angestellten			
193.645	31.417	40.912	Anzahl der Personen
14.025	10.915	15.079	Arithmetisches Mittel
13.027	9.794	12.111	Median
Versicherungsanstalt der österreichischen Eisenbahnen			
2.865	778	2.677	Anzahl der Personen
12.645	10.440	10.886	Arithmetisches Mittel
10.939	9.006	9.847	Median
Versicherungsanstalt des österreichischen Bergbaues			
795	326	6.233	Anzahl der Personen
13.799	11.775	10.707	Arithmetisches Mittel
12.286	9.579	10.125	Median
Pensionsversicherung der Unselbständigen			
362.244	85.847	140.539	Anzahl der Personen
11.610	9.005	10.789	Arithmetisches Mittel
10.452	8.672	8.672	Median
Sozialversicherungsanstalt der gewerblichen Wirtschaft (GSVG, FSVG)			
27.043	5.430	14.489	Anzahl der Personen
11.477	8.555	9.603	Arithmetisches Mittel
9.943	8.271	8.672	Median
Sozialversicherungsanstalt der Bauern			
32.479	19.874	26.822	Anzahl der Personen
6.472	5.544	6.899	Arithmetisches Mittel
5.712	4.970	6.936	Median
Pensionsversicherung insgesamt			
421.766	111.151	181.850	Anzahl der Personen
11.205	8.364	10.121	Arithmetisches Mittel
9.989	8.358	8.672	Median

Durchschnittliches Jahreseinkommen der männlichen Pensionisten mit Wohnsitz in Österreich nach Pensionsversicherungsträgern (in Euro)

2002

	Brutto - Jahreseinkommen		
	Alterspensionisten	Invaliditäts- (Erwerbsunfähigkeits-) pensionisten	Witwen-/Witwerpensionisten
Männer			
Pensionsversicherungsanstalt der Arbeiter			
Anzahl der Personen	154.232	115.468	3.437
Arithmetisches Mittel	17.081	13.888	21.750
Median	17.172	13.355	22.915
Pensionsversicherungsanstalt der Angestellten			
Anzahl der Personen	141.227	37.771	4.056
Arithmetisches Mittel	29.196	20.757	31.282
Median	25.977	19.688	30.247
Versicherungsanstalt der österreichischen Eisenbahnen			
Anzahl der Personen	4.224	1.828	129
Arithmetisches Mittel	25.774	17.596	25.153
Median	23.074	16.641	24.548
Versicherungsanstalt des österreichischen Bergbaues			
Anzahl der Personen	6.921	3.468	5
Arithmetisches Mittel	24.303	19.340	28.377
Median	23.218	19.133	19.652
Pensionsversicherung der Unselbständigen			
Anzahl der Personen	306.604	158.535	7.627
Arithmetisches Mittel	22.944	15.687	26.881
Median	20.537	14.590	25.869
Sozialversicherungsanstalt der gewerblichen Wirtschaft (GSVG, FSVG)			
Anzahl der Personen	44.674	11.053	568
Arithmetisches Mittel	18.749	13.914	25.103
Median	17.492	12.602	23.480
Sozialversicherungsanstalt der Bauern			
Anzahl der Personen	37.655	23.371	492
Arithmetisches Mittel	12.298	11.004	17.101
Median	10.718	10.123	18.727
Pensionsversicherung insgesamt			
Anzahl der Personen	388.933	192.959	8.687
Arithmetisches Mittel	21.432	15.018	26.211
Median	19.414	13.820	25.325

Weitere Informationen, wie z.B. Quartilswerte, finden Sie im Kapitel *Pensionisten - Pensionsarten, Pensionsversicherungsträger* des Statistischen Annexes.

2003

Brutto - Jahreseinkommen

Alterspensionisten	Invaliditäts- (Erwerbsunfähigkeits-) pensionisten	Witwen-/Witwerpensionisten	
Männer			
Pensionsversicherungsanstalt der Arbeiter			
150.999	117.203	3.563	Anzahl der Personen
17.478	14.253	21.192	Arithmetisches Mittel
17.550	13.619	22.655	Median
Pensionsversicherungsanstalt der Angestellten			
143.319	39.218	4.230	Anzahl der Personen
30.087	21.244	31.363	Arithmetisches Mittel
26.783	20.216	30.303	Median
Versicherungsanstalt der österreichischen Eisenbahnen			
4.149	1.970	131	Anzahl der Personen
26.294	18.075	25.110	Arithmetisches Mittel
23.568	16.675	25.057	Median
Versicherungsanstalt des österreichischen Bergbaues			
6.762	3.326	11	Anzahl der Personen
25.091	19.828	19.240	Arithmetisches Mittel
23.966	19.579	9.010	Median
Pensionsversicherung der Unselbständigen			
305.229	161.717	7.935	Anzahl der Personen
23.687	16.109	26.676	Arithmetisches Mittel
21.209	14.936	25.917	Median
Sozialversicherungsanstalt der gewerblichen Wirtschaft (GSVG, FSVG)			
44.942	11.601	823	Anzahl der Personen
19.317	14.356	20.710	Arithmetisches Mittel
18.079	13.256	11.395	Median
Sozialversicherungsanstalt der Bauern			
36.857	23.703	525	Anzahl der Personen
12.543	11.259	16.056	Arithmetisches Mittel
11.104	10.469	17.362	Median
Pensionsversicherung insgesamt			
387.028	197.021	9.283	Anzahl der Personen
22.118	15.423	25.546	Arithmetisches Mittel
20.036	14.140	24.860	Median

Durchschnittliches Jahreseinkommen der männlichen Pensionisten mit Wohnsitz in Österreich nach Pensionsversicherungsträgern (in Euro) - Schluss

2002

	Netto - Jahreseinkommen		
	Alterspensionisten	Invaliditäts- (Erwerbsunfähigkeits-) pensionisten	Witwen-/Witwerpensionisten
Männer			
Pensionsversicherungsanstalt der Arbeiter			
Anzahl der Personen	154.232	115.467	3.437
Arithmetisches Mittel	14.623	12.365	16.808
Median	14.911	12.298	18.168
Pensionsversicherungsanstalt der Angestellten			
Anzahl der Personen	141.222	37.770	4.055
Arithmetisches Mittel	22.710	17.116	22.747
Median	20.570	16.629	22.640
Versicherungsanstalt der österreichischen Eisenbahnen			
Anzahl der Personen	4.223	1.827	129
Arithmetisches Mittel	20.380	15.051	19.079
Median	18.858	14.631	18.996
Versicherungsanstalt des österreichischen Bergbaues			
Anzahl der Personen	6.921	3.468	5
Arithmetisches Mittel	19.423	16.210	20.320
Median	18.843	16.314	16.189
Pensionsversicherung der Unselbständigen			
Anzahl der Personen	306.598	158.532	7.626
Arithmetisches Mittel	18.535	13.612	20.007
Median	17.170	13.161	19.939
Sozialversicherungsanstalt der gewerblichen Wirtschaft (GSVG, FSVG)			
Anzahl der Personen	44.674	11.053	568
Arithmetisches Mittel	15.587	12.219	18.842
Median	15.067	11.874	18.479
Sozialversicherungsanstalt der Bauern			
Anzahl der Personen	37.654	23.371	492
Arithmetisches Mittel	10.992	10.045	13.446
Median	10.208	9.637	15.551
Pensionsversicherung insgesamt			
Anzahl der Personen	388.926	192.956	8.686
Arithmetisches Mittel	17.466	13.100	19.559
Median	16.414	12.614	19.587

Weitere Informationen, wie z.B. Quartilswerte, finden Sie im Kapitel *Pensionisten - Pensionsarten, Pensionsversicherungsträger* des Statistischen Annexes.

2003

Netto - Jahreseinkommen

Alterspensionisten	Invaliditäts- (Erwerbsunfähigkeits-) pensionisten	Witwen-/Witwerpensionisten	
Männer			
Pensionsversicherungsanstalt der Arbeiter			
150.998	117.203	3.563	Anzahl der Personen
14.889	12.642	16.385	Arithmetisches Mittel
15.170	12.826	17.969	Median
Pensionsversicherungsanstalt der Angestellten			
143.318	39.218	4.230	Anzahl der Personen
23.281	17.434	22.782	Arithmetisches Mittel
21.044	16.980	22.654	Median
Versicherungsanstalt der österreichischen Eisenbahnen			
4.149	1.970	131	Anzahl der Personen
20.706	15.421	19.065	Arithmetisches Mittel
19.122	14.636	19.214	Median
Versicherungsanstalt des österreichischen Bergbaues			
6.762	3.326	11	Anzahl der Personen
19.901	16.547	14.607	Arithmetisches Mittel
19.309	16.594	8.672	Median
Pensionsversicherung der Unselbständigen			
305.227	161.717	7.935	Anzahl der Personen
19.019	13.918	19.837	Arithmetisches Mittel
17.584	13.405	19.917	Median
Sozialversicherungsanstalt der gewerblichen Wirtschaft (GSVG, FSVG)			
44.942	11.601	823	Anzahl der Personen
15.954	12.538	15.928	Arithmetisches Mittel
15.465	12.229	10.395	Median
Sozialversicherungsanstalt der Bauern			
36.857	23.703	525	Anzahl der Personen
11.182	10.239	12.675	Arithmetisches Mittel
10.558	9.978	14.762	Median
Pensionsversicherung insgesamt			
387.026	197.021	9.283	Anzahl der Personen
17.917	13.394	19.085	Arithmetisches Mittel
16.825	13.010	19.273	Median

STATISTISCHER ANNEX

Unselbständig Erwerbstätige

Überblick

Erläuterungen

zu

Kapitel 5.1 "Unselbständig Erwerbstätige"

(1) Einkommensbezieher und Datenquellen

zu Kapitel 5.1.1. "Überblick"

Unselbständig Erwerbstätige, einschließlich aller "geringfügig Beschäftigten"

Gliederung lt. Lohnsteuerdaten (LSt) in:

- Arbeiter
- Angestellte
- Beamte
- Lehrlinge

Datenquelle: LSt 2002 und 2003

zu Kapitel 5.1.2. "Branchen"

Unselbständig Erwerbstätige, ohne ausschließlich "geringfügig Beschäftigte", ohne Lehrlinge, ohne Beamte

Gliederung in:

- Arbeiter
- Angestellte

Datenquellen: LSt und HV-'Einkommensstatistik' 2002 und 2003

zu Kapitel 5.1.3. "Berufsgruppen" und Kapitel 5.1.4 "Funktionen"

Unselbständig Erwerbstätige, ohne Lehrlinge

Die Zuordnung entspricht der Selbsteinschätzung der Befragten laut Mikrozensus (MZ, amtliche Haushaltsbefragung) in:

- Arbeiter
- Angestellte
- Öffentlich Bedienstete (Beamte und Vertragsbedienstete)

Bei den in Klammern gesetzten Werten liegt die Zahl der betreffenden Gruppe unter 50 (entspricht hochgerechnet ca. 5.000); Werte, die auf Gruppengrößen unter 20 beruhen (entspricht hochgerechnet ca. 2.000), werden nicht mehr ausgewiesen

Datenquellen: LSt und MZ 2002, LSt und MZ 2003

zu Kapitel 5.1.5. „Berufsgruppen – Vollzeit, Teilzeit“ und „Funktionen – Vollzeit, Teilzeit“

Unselbständig Erwerbstätige, ohne Lehrlinge, ganzjährig beschäftigt

Die Zuordnung erfolgt analog Kapitel 4.1.3. und 4.1.4.

Arbeitszeitangaben stammen aus dem Mikrozensus (Stundenangaben) und der LSt und werden zu Kategorien zusammengefasst, Informationen über die Beschäftigungsdauer werden nur der LSt entnommen

Datenquellen: LSt und MZ 2002, LSt und MZ 2003

(2) Einkommensdefinitionen

Bruttojahreseinkommen

Summe aller Bruttobezüge gemäß §25 EStG (Lohnzettel - Kennziffer 210)

Nettojahreseinkommen

Summe aller Bruttobezüge gemäß §25 EStG, abzüglich der insgesamt einbehaltenen Sozialversicherungsbeiträge und abzüglich der insgesamt einbehaltenen Lohnsteuer

Bruttojahreseinkommen 2

Summe aller Bruttobezüge gemäß §25 EStG, abzüglich der mit festen Sätzen besteuerten Bezüge gemäß §67 Abs. 3 bis 8 EStG (das sind vor allem Abfertigungen sowie Urlaubsent-schädigungen und -abfindungen)

(3) Gliederungskriterien

Branchen

Gliederung nach der ÖNACE

ÖNACE steht für die österreichische Version der "Statistischen Systematik der Wirtschaftszweige in der Europäischen Union"

Berufsgruppen

Gliederung nach der ISCO-88(COM)

ISCO-88(COM) steht für die "Internationale Standardklassifikation der Berufe"

Funktionen

Gliederung nach der Stellung im Beruf

(4) Komplette Bezeichnung der ÖNACE-Abschnitte, -Unterabschnitte und -Abteilungen

A Land- und Forstwirtschaft

1 Landwirtschaft, Jagd

2 Forstwirtschaft

B Fischerei und Fischzucht

C Bergbau und Gewinnung von Steinen und Erden

CA Kohlenbergbau, Torfgewinnung, Gewinnung von Erdöl und Erdgas, Bergbau auf Uran- und Thoriumerze

10 Kohlenbergbau, Torfgewinnung

11 Erdöl- und Erdgasbergbau sowie damit verbundene Dienstleistungen

12 Bergbau auf Uran- und Thoriumerze

CB Erzbergbau, Gewinnung von Steinen und Erden, sonstiger Bergbau

13 Erzbergbau

14 Gewinnung von Steinen und Erden, sonstiger Bergbau

D Sachgütererzeugung

DA Herstellung von Nahrungs- und Genussmitteln und Getränken; Tabakverarbeitung

15 Herstellung von Nahrungs- und Genussmitteln und Getränken

16 Tabakverarbeitung

DB Herstellung von Textilien, Textilwaren und Bekleidung

17 Herstellung von Textilien und Textilwaren (ohne Bekleidung)

18 Herstellung von Bekleidung

DC Ledererzeugung und -verarbeitung, Herstellung von Schuhen

DD Be- und Verarbeitung von Holz (ohne Herstellung von Möbeln)

- DE Herstellung und Verarbeitung von Papier und Pappe, Verlagswesen, Druckerei und Vervielfältigung
 - 21 Herstellung und Verarbeitung von Papier und Pappe
 - 22 Verlagswesen, Druckerei, Vervielfältigung von bespielten Ton-, Bild- und Datenträgern
- DF Kokerei, Mineralölverarbeitung, Herstellung und Verarbeitung von Spalt- und Brutstoffen
- DG Herstellung von Chemikalien und chemischen Erzeugnissen
- DH Herstellung von Gummi- und Kunststoffwaren
- DI Herstellung und Bearbeitung von Glas, Herstellung von Waren aus Steinen und Erden
- DJ Metallerzeugung und -bearbeitung, Herstellung von Metallerzeugnissen
 - 27 Metallerzeugung und -bearbeitung
 - 28 Herstellung von Metallerzeugnissen
- DK Maschinenbau
- DL Herstellung von Büromaschinen, Datenverarbeitungsgeräten und -einrichtungen; Elektrotechnik, Feinmechanik und Optik
 - 30 Herstellung von Büromaschinen, Datenverarbeitungsgeräten und -einrichtungen
 - 31 Herstellung von Geräten der Elektrizitätserzeugung, -verteilung u.Ä.
 - 32 Rundfunk-, Fernseh- und Nachrichtentechnik
 - 33 Medizin-, Mess-, Steuer- und Regelungstechnik, Optik
- DM Fahrzeugbau
 - 34 Herstellung von Kraftwagen und Kraftwagenteilen
 - 35 Sonstiger Fahrzeugbau
- DN Herstellung von Möbeln, Schmuck, Musikinstrumenten, Sportgeräten, Spielwaren und sonstigen Erzeugnissen; Rückgewinnung (Recycling)
 - 36 Herstellung von Möbeln, Schmuck, Musikinstrumenten, Sportgeräten, Spielwaren und sonstigen Erzeugnissen
 - 37 Rückgewinnung (Recycling)
- E Energie- und Wasserversorgung**
 - 40 Energieversorgung
 - 41 Wasserversorgung
- F Bauwesen**
- G Handel; Instandhaltung und Reparatur von Kraftfahrzeugen und Gebrauchsgütern**
 - 50 Kraftfahrzeughandel; Instandhaltung und Reparatur von Kraftfahrzeugen; Tankstellen
 - 51 Handelsvermittlung und Großhandel (ohne Handel mit Kraftfahrzeugen)
 - 52 Einzelhandel (ohne Handel mit Kraftfahrzeugen und ohne Tankstellen); Reparatur von Gebrauchsgütern
- H Beherbergungs- und Gaststättenwesen**
- I Verkehr und Nachrichtenübermittlung**
 - 60 Landverkehr; Transport in Rohrfernleitungen
 - 62 Flugverkehr
 - 63 Hilfs- und Nebentätigkeiten für den Verkehr; Reisebüros
 - 64 Nachrichtenübermittlung
- J Kredit- und Versicherungswesen**
 - 65 Kreditwesen
 - 66 Versicherungswesen
 - 67 Mit dem Kredit- und Versicherungswesen verbundene Tätigkeiten
- K Realitätenwesen, Vermietung beweglicher Sachen, Erbringung von unternehmensbezogenen Dienstleistungen**
 - 70 Realitätenwesen
 - 71 Vermietung beweglicher Sachen ohne Bedienungspersonal
 - 72 Datenverarbeitung und Datenbanken
 - 73 Forschung und Entwicklung
 - 74 Erbringung von unternehmensbezogenen Dienstleistungen

- L** **Öffentliche Verwaltung, Landesverteidigung, Sozialversicherung**
- M** **Unterrichtswesen**
- N** **Gesundheits-, Veterinär- und Sozialwesen**
- O** **Erbringung von sonstigen öffentlichen und persönlichen Dienstleistungen**
 - 90 Abwasser- und Abfallbeseitigung und sonstige Entsorgung
 - 91 Interessenvertretungen, kirchliche und sonstige religiöse Vereinigungen, sonstige Vereine (ohne Sozialwesen, Kultur und Sport)
 - 92 Kultur, Sport und Unterhaltung
 - 93 Erbringung von sonstigen Dienstleistungen
- P** **Private Haushalte**
 - 95 Private Haushalte
- Q** **Exterritoriale Organisationen und Körperschaften**

Tabellenverzeichnis

zu

Kapitel 5.1.1 "Überblick"

	Seiten
Bruttojahreseinkommen der unselbständig Erwerbstätigen 2002, 2003	172
Standardisiertes Bruttojahreseinkommen der unselbständig Erwerbstätigen 2002, 2003	176
Nettojahreseinkommen der unselbständig Erwerbstätigen 2002, 2003	180

Bruttojahreseinkommen der unselbständig Erwerbstätigen (in Euro)

2002

Dezile/Quartile	Unselbständig Erwerbstätige (inkl. Lehrlinge)	Unselbständig Erwerbstätige (ohne Lehrlinge)	Arbeiter, Angestellte und Beamte	Arbeiter und Angestellte
Frauen und Männer				
10%	2.503	2.715	4.680	4.228
20%	6.960	7.751	10.191	9.398
25%	9.323	10.393	12.619	11.676
30%	11.787	12.876	14.881	13.847
40%	16.579	17.494	19.004	17.784
50%	20.799	21.424	22.443	21.177
60%	24.580	25.098	25.896	24.478
70%	28.749	29.229	29.975	28.220
75%	31.332	31.822	32.572	30.560
80%	34.616	35.128	35.918	33.572
90%	45.785	46.340	47.026	44.608
Arithmetisches Mittel	23.803	24.419	25.609	24.273
Anzahl der Personen	3.670.219	3.547.299	3.149.301	2.867.634
Bezugstage/Person	311	312	317	313
Durchschnittsalter	36	37	37	37
Frauen				
10%	1.898	1.962	3.636	3.255
20%	4.880	5.161	7.871	7.396
25%	6.762	7.238	9.577	9.042
30%	8.554	9.100	11.150	10.532
40%	11.960	12.444	14.153	13.400
50%	15.215	15.620	17.018	16.096
60%	18.602	18.950	20.090	18.952
70%	22.269	22.574	23.601	22.043
75%	24.520	24.827	25.757	23.964
80%	27.157	27.458	28.338	26.211
90%	35.368	35.670	36.357	33.203
Arithmetisches Mittel	17.616	17.939	19.228	17.977
Anzahl der Personen	1.658.858	1.617.522	1.408.652	1.302.285
Bezugstage/Person	310	310	317	313
Durchschnittsalter	36	37	37	36
Männer				
10%	3.583	4.112	6.210	5.448
20%	10.111	12.452	15.049	13.603
25%	14.076	16.322	18.189	16.868
30%	17.632	19.185	20.348	19.256
40%	22.055	22.901	23.607	22.558
50%	25.392	26.055	26.624	25.501
60%	28.881	29.510	30.074	28.700
70%	33.335	33.997	34.627	32.832
75%	36.348	37.058	37.722	35.696
80%	40.292	41.049	41.726	39.546
90%	53.604	54.498	55.096	53.210
Arithmetisches Mittel	28.906	29.850	30.773	29.510
Anzahl der Personen	2.011.361	1.929.777	1.740.649	1.565.349
Bezugstage/Person	312	313	317	312
Durchschnittsalter	37	38	38	37

2003

Unselbständig Erwerbstätige (inkl. Lehrlinge)	Unselbständig Erwerbstätige (ohne Lehrlinge)	Arbeiter, Angestellte und Beamte	Arbeiter und Angestellte	Dezile/Quartile
Frauen und Männer				
2.398	2.591	4.584	4.169	10%
6.804	7.568	10.214	9.439	20%
9.232	10.292	12.679	11.751	25%
11.746	12.822	15.002	13.987	30%
16.632	17.577	19.262	18.020	40%
21.057	21.709	22.845	21.561	50%
25.004	25.535	26.434	24.982	60%
29.308	29.803	30.630	28.812	70%
31.959	32.465	33.306	31.187	75%
35.328	35.842	36.714	34.255	80%
46.756	47.299	48.097	45.462	90%
24.147	24.772	26.085	24.699	Arithmetisches Mittel
3.695.427	3.571.768	3.130.592	2.858.791	Anzahl der Personen
310	311	317	313	Bezugstage/Person
37	37	37	37	Durchschnittsalter
Frauen				
1.846	1.910	3.564	3.238	10%
4.703	4.979	7.920	7.444	20%
6.645	7.122	9.695	9.160	25%
8.505	9.073	11.299	10.699	30%
12.026	12.527	14.396	13.645	40%
15.379	15.792	17.358	16.415	50%
18.900	19.267	20.547	19.398	60%
22.696	23.020	24.186	22.597	70%
25.027	25.342	26.424	24.585	75%
27.754	28.054	29.074	26.900	80%
36.201	36.517	37.375	34.028	90%
17.915	18.247	19.676	18.381	Arithmetisches Mittel
1.676.688	1.634.685	1.405.642	1.302.481	Anzahl der Personen
309	310	317	314	Bezugstage/Person
36	37	37	36	Durchschnittsalter
Männer				
3.374	3.902	5.997	5.305	10%
9.871	12.146	14.894	13.515	20%
13.877	16.157	18.216	16.886	25%
17.548	19.229	20.543	19.436	30%
22.316	23.207	24.004	22.914	40%
25.826	26.507	27.148	25.986	50%
29.432	30.086	30.701	29.259	60%
34.016	34.702	35.364	33.481	70%
37.074	37.801	38.527	36.351	75%
41.095	41.865	42.631	40.285	80%
54.609	55.495	56.230	54.165	90%
29.324	30.278	31.307	29.986	Arithmetisches Mittel
2.018.739	1.937.083	1.724.950	1.556.310	Anzahl der Personen
311	312	316	312	Bezugstage/Person
37	38	38	37	Durchschnittsalter

**Bruttojahreseinkommen der unselbständig Erwerbstätigen (in Euro) - Schluss
2002**

Dezile/Quartile	Arbeiter	Angestellte	Beamte	Lehrlinge
Frauen und Männer				
10%	1.617	3.754	22.497	1.703
20%	4.593	9.797	26.364	2.242
25%	6.702	12.362	28.079	2.567
30%	8.685	14.924	29.708	3.189
40%	12.801	19.745	32.885	5.469
50%	16.492	23.756	36.182	6.225
60%	19.776	27.853	39.810	6.810
70%	22.859	32.915	43.846	7.759
75%	24.486	36.309	46.175	8.358
80%	26.256	40.653	49.150	8.701
90%	31.091	54.964	59.960	11.059
Arithmetisches Mittel	16.565	28.391	39.288	6.028
Anzahl der Personen	1.452.670	1.811.075	283.554	122.920
Bezugstage/Person	288	324	362	286
Durchschnittsalter	36	37	44	17
Frauen				
10%	1.022	2.986	18.184	1.324
20%	2.477	7.453	23.922	1.963
25%	3.496	9.629	25.801	2.202
30%	4.429	11.409	27.495	2.625
40%	7.224	14.808	30.611	4.214
50%	9.681	18.200	33.682	5.479
60%	12.304	21.355	36.974	5.945
70%	14.785	24.880	40.654	6.694
75%	16.062	26.899	42.507	7.200
80%	17.385	29.291	44.633	7.606
90%	20.856	37.044	51.287	8.523
Arithmetisches Mittel	10.527	19.975	34.714	4.980
Anzahl der Personen	516.324	993.618	107.580	41.336
Bezugstage/Person	279	321	363	278
Durchschnittsalter	36	36	44	17
Männer				
10%	2.561	5.609	24.235	1.855
20%	7.937	17.969	27.787	2.337
25%	11.055	21.643	29.494	2.774
30%	13.934	24.052	31.135	3.793
40%	18.291	28.173	34.409	5.989
50%	21.122	32.455	37.867	6.525
60%	23.586	37.696	41.703	7.463
70%	26.094	44.477	46.231	8.525
75%	27.489	48.602	48.993	8.748
80%	29.095	53.798	52.691	9.394
90%	33.646	70.414	65.615	11.541
Arithmetisches Mittel	19.894	38.621	42.085	6.560
Anzahl der Personen	936.346	817.457	175.974	81.584
Bezugstage/Person	292	327	362	290
Durchschnittsalter	36	38	45	17

Arbeiter	Angestellte	Beamte	Lehrlinge	Dezile/Quartile
Frauen und Männer				
1.513	3.817	23.185	1.707	10%
4.290	9.964	27.414	2.213	20%
6.323	12.600	29.286	2.525	25%
8.355	15.215	31.014	3.063	30%
12.506	20.176	34.350	5.364	40%
16.366	24.302	37.756	6.315	50%
19.858	28.456	41.434	6.915	60%
23.058	33.561	45.523	7.910	70%
24.752	36.953	47.935	8.508	75%
26.589	41.352	51.011	8.891	80%
31.540	55.747	62.021	11.388	90%
16.581	28.885	40.741	6.101	Arithmetisches Mittel
1.457.577	1.840.592	273.599	123.659	Anzahl der Personen
284	325	361	285	Bezugstage/Person
36	37	45	17	Durchschnittsalter
Frauen				
983	2.993	18.823	1.283	10%
2.367	7.481	24.896	1.911	20%
3.357	9.758	26.876	2.174	25%
4.262	11.587	28.707	2.532	30%
6.989	15.055	31.934	4.094	40%
9.501	18.536	35.153	5.463	50%
12.176	21.815	38.739	6.026	60%
14.798	25.419	42.409	6.744	70%
16.089	27.492	44.253	7.258	75%
17.506	29.926	46.330	7.739	80%
21.046	37.800	53.355	8.573	90%
10.485	20.360	36.180	4.976	Arithmetisches Mittel
516.942	1.013.410	104.333	42.003	Anzahl der Personen
276	322	361	276	Bezugstage/Person
37	36	44	17	Durchschnittsalter
Männer				
2.277	5.876	25.028	1.883	10%
7.418	18.583	28.952	2.353	20%
10.491	22.250	30.809	2.747	25%
13.497	24.719	32.511	3.627	30%
18.122	28.848	35.903	6.017	40%
21.227	33.144	39.393	6.652	50%
23.790	38.379	43.338	7.616	60%
26.413	45.228	47.971	8.695	70%
27.852	49.384	50.840	9.025	75%
29.492	54.614	54.639	9.730	80%
34.175	71.237	67.753	11.838	90%
19.931	39.329	43.552	6.680	Arithmetisches Mittel
940.635	827.182	169.266	81.656	Anzahl der Personen
289	328	361	289	Bezugstage/Person
36	38	45	17	Durchschnittsalter

Standardisiertes Bruttojahreseinkommen der unselbständig Erwerbstätigen (in Euro)
2002

Dezile/Quartile	Unselbständig Erwerbstätige (inkl. Lehrlinge)	Unselbständig Erwerbstätige (ohne Lehrlinge)	Arbeiter, Angestellte und Beamte	Arbeiter und Angestellte
Frauen und Männer				
10%	6.534	7.379	9.996	9.648
20%	11.303	12.406	14.349	13.768
25%	13.494	14.476	16.163	15.473
30%	15.476	16.379	17.861	17.090
40%	19.149	19.802	20.886	20.021
50%	22.344	22.878	23.758	22.725
60%	25.586	26.045	26.794	25.602
70%	29.393	29.844	30.601	29.034
75%	31.842	32.312	33.110	31.255
80%	35.015	35.527	36.374	34.187
90%	45.978	46.533	47.422	45.190
Arithmetisches Mittel	26.334	26.996	28.257	27.190
Anzahl der Personen	3.666.830	3.543.910	3.149.278	2.867.612
Bezugstage/Person	311	312	317	313
Durchschnittsalter	36	37	37	37
Frauen				
10%	4.765	4.927	7.959	7.764
20%	8.374	8.930	10.936	10.593
25%	9.952	10.471	12.275	11.874
30%	11.428	11.919	13.522	13.057
40%	14.171	14.542	15.834	15.260
50%	16.776	17.098	18.247	17.492
60%	19.563	19.860	20.860	19.880
70%	22.878	23.176	24.161	22.716
75%	24.995	25.280	26.197	24.532
80%	27.496	27.787	28.686	26.675
90%	35.470	35.761	36.571	33.538
Arithmetisches Mittel	19.242	19.575	20.896	19.782
Anzahl der Personen	1.656.701	1.615.365	1.408.639	1.302.273
Bezugstage/Person	310	311	317	313
Durchschnittsalter	36	37	37	36
Männer				
10%	9.419	12.289	15.031	14.400
20%	16.944	18.524	19.751	19.147
25%	19.255	20.327	21.231	20.619
30%	20.953	21.803	22.573	21.897
40%	23.822	24.479	25.081	24.335
50%	26.536	27.116	27.668	26.763
60%	29.667	30.262	30.831	29.638
70%	33.884	34.540	35.214	33.598
75%	36.818	37.518	38.262	36.408
80%	40.697	41.442	42.231	40.253
90%	53.906	54.792	55.648	53.943
Arithmetisches Mittel	32.180	33.212	34.214	33.354
Anzahl der Personen	2.010.129	1.928.545	1.740.639	1.565.339
Bezugstage/Person	313	313	317	312
Durchschnittsalter	37	38	38	37

2003

Unselbständig Erwerbstätige (inkl. Lehrlinge)	Unselbständig Erwerbstätige (ohne Lehrlinge)	Arbeiter, Angestellte und Beamte	Arbeiter und Angestellte	Dezile/Quartile
Frauen und Männer				
6.475	7.222	10.016	9.680	10%
11.282	12.398	14.489	13.929	20%
13.522	14.554	16.363	15.671	25%
15.580	16.520	18.145	17.367	30%
19.414	20.098	21.265	20.397	40%
22.705	23.256	24.229	23.179	50%
26.067	26.534	27.373	26.150	60%
29.979	30.445	31.259	29.646	70%
32.484	32.971	33.850	31.896	75%
35.723	36.240	37.193	34.893	80%
46.922	47.452	48.452	46.039	90%
26.769	27.442	28.786	27.677	Arithmetisches Mittel
3.691.417	3.567.758	3.130.567	2.858.772	Anzahl der Personen
310	311	317	313	Bezugstage/Person
37	37	37	37	Durchschnittsalter
Frauen				
4.595	4.725	7.994	7.812	10%
8.330	8.894	11.064	10.724	20%
9.935	10.490	12.429	12.037	25%
11.469	11.979	13.735	13.250	30%
14.292	14.705	16.104	15.519	40%
17.006	17.353	18.648	17.870	50%
19.920	20.230	21.338	20.353	60%
23.316	23.621	24.745	23.274	70%
25.486	25.787	26.855	25.149	75%
28.076	28.376	29.404	27.365	80%
36.261	36.570	37.557	34.327	90%
19.613	19.958	21.358	20.199	Arithmetisches Mittel
1.673.993	1.631.990	1.405.625	1.302.469	Anzahl der Personen
309	310	317	314	Bezugstage/Person
36	37	37	36	Durchschnittsalter
Männer				
9.324	12.113	15.046	14.429	10%
17.067	18.718	20.029	19.411	20%
19.481	20.596	21.575	20.960	25%
21.258	22.129	22.963	22.279	30%
24.233	24.921	25.572	24.810	40%
27.046	27.647	28.246	27.312	50%
30.271	30.861	31.482	30.248	60%
34.605	35.244	35.964	34.279	70%
37.575	38.281	39.091	37.113	75%
41.510	42.253	43.148	41.030	80%
54.848	55.741	56.762	54.941	90%
32.706	33.751	34.838	33.935	Arithmetisches Mittel
2.017.424	1.935.768	1.724.942	1.556.303	Anzahl der Personen
311	312	316	312	Bezugstage/Person
37	38	38	37	Durchschnittsalter

Standardisiertes Bruttojahreseinkommen der unselbständig Erwerbstätigen (in Euro) - Schluss 2002

Dezile/Quartile	Arbeiter	Angestellte	Beamte	Lehrlinge
Frauen und Männer				
10%	5.996	8.054	22.568	4.663
20%	10.431	12.969	26.377	5.372
25%	12.415	15.182	28.081	5.541
30%	14.079	17.321	29.699	5.728
40%	16.949	21.131	32.855	6.210
50%	19.522	24.734	36.123	6.567
60%	21.884	28.593	39.727	7.336
70%	24.405	33.566	43.745	8.155
75%	25.759	36.892	46.057	8.541
80%	27.267	41.157	49.005	8.919
90%	31.594	55.285	59.672	11.273
Arithmetisches Mittel	19.414	31.167	39.190	7.263
Anzahl der Personen	1.451.253	1.809.162	283.495	122.920
Bezugstage/Person	288	324	362	286
Durchschnittsalter	36	37	44	17
Frauen				
10%	3.636	6.252	18.307	3.819
20%	6.196	10.464	23.966	4.639
25%	7.432	12.011	25.824	5.002
30%	8.518	13.474	27.508	5.162
40%	10.701	16.355	30.613	5.620
50%	12.859	19.282	33.675	5.945
60%	14.666	22.060	36.969	6.441
70%	16.557	25.395	40.632	7.093
75%	17.500	27.317	42.481	7.476
80%	18.566	29.622	44.587	7.735
90%	21.557	37.152	51.199	8.778
Arithmetisches Mittel	12.863	21.425	34.699	6.213
Anzahl der Personen	515.757	992.061	107.547	41.336
Bezugstage/Person	279	321	363	278
Durchschnittsalter	37	36	44	17
Männer				
10%	10.736	13.134	24.270	5.143
20%	16.186	21.293	27.782	5.570
25%	17.853	23.540	29.482	5.771
30%	19.209	25.488	31.102	6.036
40%	21.298	29.270	34.343	6.432
50%	23.220	33.402	37.760	6.990
60%	25.139	38.526	41.571	7.870
70%	27.185	45.160	46.087	8.628
75%	28.395	49.211	48.824	8.995
80%	29.802	54.371	52.465	9.738
90%	33.988	71.066	65.207	11.661
Arithmetisches Mittel	23.026	42.995	41.935	7.795
Anzahl der Personen	935.496	817.101	175.948	81.584
Bezugstage/Person	293	327	362	290
Durchschnittsalter	36	38	45	17

Arbeiter	Angestellte	Beamte	Lehrlinge	Dezile/Quartile
Frauen und Männer				
5.868	8.029	23.252	4.514	10%
10.295	13.091	27.389	5.384	20%
12.314	15.347	29.249	5.634	25%
14.122	17.574	30.963	5.801	30%
17.147	21.540	34.267	6.283	40%
19.777	25.233	37.641	6.673	50%
22.200	29.163	41.294	7.430	60%
24.786	34.160	45.346	8.299	70%
26.186	37.508	47.736	8.716	75%
27.745	41.847	50.726	9.155	80%
32.158	56.010	61.432	11.565	90%
19.636	31.676	40.522	7.350	Arithmetisches Mittel
1.455.777	1.838.441	273.540	123.659	Anzahl der Personen
284	325	361	285	Bezugstage/Person
36	37	45	17	Durchschnittsalter
Frauen				
3.648	6.118	18.931	3.827	10%
6.090	10.512	24.917	4.531	20%
7.334	12.104	26.889	5.103	25%
8.467	13.592	28.711	5.200	30%
10.673	16.562	31.929	5.690	40%
12.892	19.610	35.143	6.038	50%
14.816	22.491	38.720	6.515	60%
16.777	25.899	42.385	7.098	70%
17.794	27.888	44.238	7.575	75%
18.915	30.225	46.295	7.855	80%
21.912	37.851	53.251	8.825	90%
12.972	21.854	36.154	6.217	Arithmetisches Mittel
516.170	1.011.532	104.288	42.003	Anzahl der Personen
276	322	361	276	Bezugstage/Person
37	36	44	17	Durchschnittsalter
Männer				
10.352	13.415	25.042	5.148	10%
16.191	21.783	28.891	5.652	20%
17.960	24.116	30.725	5.884	25%
19.385	26.079	32.413	6.106	30%
21.575	29.888	35.761	6.559	40%
23.545	34.037	39.211	7.119	50%
25.534	39.189	43.102	8.050	60%
27.658	45.884	47.672	8.844	70%
28.887	49.986	50.460	9.320	75%
30.332	55.178	54.145	10.072	80%
34.639	71.839	66.812	11.963	90%
23.297	43.692	43.213	7.932	Arithmetisches Mittel
939.607	826.909	169.252	81.656	Anzahl der Personen
289	328	361	289	Bezugstage/Person
36	38	45	17	Durchschnittsalter

Dezile/Quartile	Unselbständig Erwerbstätige (inkl. Lehrlinge)	Unselbständig Erwerbstätige (ohne Lehrlinge)	Arbeiter, Angestellte und Beamte	Arbeiter und Angestellte
Frauen und Männer				
10%	2.138	2.299	3.733	3.362
20%	5.695	6.177	8.101	7.455
25%	7.512	8.273	9.945	9.227
30%	9.388	10.142	11.496	10.802
40%	12.633	13.214	14.166	13.370
50%	15.321	15.709	16.327	15.523
60%	17.648	17.961	18.451	17.542
70%	20.223	20.521	20.966	19.835
75%	21.790	22.075	22.496	21.250
80%	23.669	23.960	24.363	22.962
90%	29.780	30.114	30.386	28.937
Arithmetisches Mittel	16.575	16.967	17.707	16.861
Anzahl der Personen	3.669.416	3.546.531	3.148.734	2.867.634
Bezugstage/Person	311	312	317	313
Durchschnittsalter	36	37	37	37
Frauen				
10%	1.651	1.698	2.950	2.634
20%	4.157	4.256	6.355	5.957
25%	5.570	5.877	7.734	7.296
30%	6.958	7.371	8.991	8.505
40%	9.633	9.998	11.165	10.666
50%	11.891	12.163	13.053	12.453
60%	14.070	14.293	14.977	14.258
70%	16.344	16.539	17.120	16.158
75%	17.719	17.901	18.425	17.309
80%	19.358	19.541	20.004	18.676
90%	24.075	24.237	24.476	22.748
Arithmetisches Mittel	12.787	13.002	13.831	13.052
Anzahl der Personen	1.658.542	1.617.236	1.408.457	1.302.285
Bezugstage/Person	310	310	317	313
Durchschnittsalter	36	37	37	36
Männer				
10%	2.934	3.357	4.765	4.199
20%	7.907	9.472	11.253	10.238
25%	10.673	12.171	13.429	12.514
30%	13.070	14.127	14.898	14.154
40%	16.005	16.537	16.996	16.300
50%	18.083	18.497	18.873	18.130
60%	20.250	20.648	21.014	20.098
70%	22.931	23.317	23.691	22.558
75%	24.656	25.048	25.427	24.160
80%	26.820	27.233	27.592	26.240
90%	34.397	34.932	35.136	34.024
Arithmetisches Mittel	19.699	20.292	20.843	20.029
Anzahl der Personen	2.010.874	1.929.295	1.740.277	1.565.349
Bezugstage/Person	312	313	317	312
Durchschnittsalter	37	38	38	37

2003

Unselbständig Erwerbstätige (inkl. Lehrlinge)	Unselbständig Erwerbstätige (ohne Lehrlinge)	Arbeiter, Angestellte und Beamte	Arbeiter und Angestellte	Dezile/Quartile
Frauen und Männer				
2.069	2.195	3.663	3.305	10%
5.577	6.025	8.098	7.467	20%
7.448	8.172	9.983	9.273	25%
9.341	10.095	11.570	10.877	30%
12.656	13.255	14.312	13.510	40%
15.470	15.867	16.551	15.740	50%
17.884	18.212	18.759	17.828	60%
20.543	20.846	21.328	20.176	70%
22.128	22.421	22.885	21.591	75%
24.045	24.338	24.784	23.317	80%
30.244	30.578	30.907	29.326	90%
16.752	17.148	17.962	17.083	Arithmetisches Mittel
3.694.225	3.570.595	3.129.505	2.858.791	Anzahl der Personen
310	311	317	313	Bezugstage/Person
37	37	37	37	Durchschnittsalter
Frauen				
1.608	1.659	2.908	2.618	10%
4.126	4.234	6.398	5.995	20%
5.467	5.788	7.832	7.388	25%
6.931	7.344	9.121	8.629	30%
9.680	10.056	11.331	10.828	40%
12.000	12.273	13.268	12.656	50%
14.250	14.479	15.261	14.525	60%
16.604	16.805	17.464	16.490	70%
18.015	18.210	18.821	17.676	75%
19.709	19.899	20.447	19.084	80%
24.525	24.700	25.020	23.190	90%
12.960	13.181	14.098	13.292	Arithmetisches Mittel
1.676.139	1.634.162	1.404.891	1.302.481	Anzahl der Personen
309	310	317	314	Bezugstage/Person
36	37	37	36	Durchschnittsalter
Männer				
2.756	3.158	4.607	4.094	10%
7.768	9.233	11.121	10.125	20%
10.487	12.021	13.405	12.488	25%
12.988	14.114	14.989	14.227	30%
16.130	16.694	17.209	16.493	40%
18.324	18.752	19.164	18.400	50%
20.559	20.958	21.353	20.409	60%
23.287	23.677	24.077	22.892	70%
25.029	25.428	25.833	24.488	75%
27.220	27.636	28.022	26.582	80%
34.904	35.460	35.747	34.466	90%
19.901	20.497	21.111	20.256	Arithmetisches Mittel
2.018.086	1.936.433	1.724.614	1.556.310	Anzahl der Personen
311	312	316	312	Bezugstage/Person
37	38	38	37	Durchschnittsalter

**Nettojahreseinkommen der unselbständig Erwerbstätigen (in Euro) - Schluss
2002**

Dezile/Quartile	Arbeiter	Angestellte	Beamte	Lehrlinge
Frauen und Männer				
10%	1.346	3.198	16.776	1.529
20%	3.871	7.842	19.132	2.009
25%	5.321	9.868	20.225	2.295
30%	6.885	11.625	21.271	2.832
40%	9.964	14.715	23.100	4.843
50%	12.471	17.126	24.939	5.578
60%	14.595	19.599	26.798	6.066
70%	16.540	22.502	28.822	6.765
75%	17.551	24.322	30.054	7.284
80%	18.658	26.619	31.666	7.582
90%	21.724	35.142	37.758	9.332
Arithmetisches Mittel	12.090	19.410	26.355	5.238
Anzahl der Personen	1.452.352	1.810.757	283.422	122.885
Bezugstage/Person	288	324	362	286
Durchschnittsalter	36	37	44	17
Frauen				
10%	874	2.559	14.160	1.191
20%	2.185	6.026	17.574	1.758
25%	3.082	7.786	18.688	1.970
30%	3.905	9.228	19.748	2.354
40%	5.877	11.620	21.604	3.751
50%	7.828	13.801	23.198	4.843
60%	9.843	15.749	24.864	5.239
70%	11.572	17.868	26.638	5.947
75%	12.434	19.114	27.597	6.309
80%	13.298	20.574	28.681	6.577
90%	15.535	24.893	32.492	7.371
Arithmetisches Mittel	8.198	14.364	23.483	4.367
Anzahl der Personen	516.233	993.463	107.540	41.306
Bezugstage/Person	279	321	363	278
Durchschnittsalter	36	36	44	17
Männer				
10%	2.066	4.434	17.873	1.665
20%	6.103	13.380	20.117	2.094
25%	8.435	15.745	21.249	2.480
30%	10.504	17.199	22.274	3.368
40%	13.479	19.682	24.214	5.344
50%	15.377	22.143	26.163	5.826
60%	16.933	24.950	28.097	6.524
70%	18.500	28.581	30.304	7.433
75%	19.384	31.024	31.748	7.633
80%	20.398	34.255	33.697	8.170
90%	23.265	44.942	41.017	9.625
Arithmetisches Mittel	14.237	25.544	28.111	5.679
Anzahl der Personen	936.119	817.294	175.882	81.579
Bezugstage/Person	292	327	362	290
Durchschnittsalter	36	38	45	17

2003

Arbeiter	Angestellte	Beamte	Lehrlinge	Dezile/Quartile
Frauen und Männer				
1.250	3.266	17.204	1.530	10%
3.667	7.994	19.819	1.985	20%
5.013	10.057	21.007	2.261	25%
6.598	11.826	22.043	2.732	30%
9.720	14.980	23.937	4.764	40%
12.356	17.444	25.826	5.628	50%
14.613	19.952	27.661	6.159	60%
16.629	22.851	29.712	6.889	70%
17.685	24.666	30.998	7.428	75%
18.827	26.982	32.732	7.758	80%
21.946	35.519	39.014	9.528	90%
12.055	19.687	27.219	5.294	Arithmetisches Mittel
1.457.420	1.839.713	273.462	123.630	Anzahl der Personen
284	325	361	285	Bezugstage/Person
36	37	45	17	Durchschnittsalter
Frauen				
847	2.579	14.573	1.144	10%
2.093	6.060	18.165	1.716	20%
2.952	7.891	19.362	1.947	25%
3.802	9.371	20.512	2.267	30%
5.688	11.791	22.340	3.642	40%
7.685	14.014	23.989	4.830	50%
9.731	16.024	25.757	5.315	60%
11.576	18.187	27.550	6.007	70%
12.439	19.462	28.492	6.387	75%
13.353	20.941	29.636	6.709	80%
15.660	25.323	33.658	7.414	90%
8.152	14.600	24.313	4.367	Arithmetisches Mittel
516.888	1.012.986	104.288	41.977	Anzahl der Personen
276	322	361	276	Bezugstage/Person
37	36	44	17	Durchschnittsalter
Männer				
1.832	4.658	18.385	1.690	10%
5.696	13.807	20.905	2.112	20%
7.979	16.121	22.062	2.463	25%
10.113	17.594	23.119	3.238	30%
13.313	20.078	25.117	5.371	40%
15.404	22.519	27.004	5.935	50%
17.023	25.303	28.955	6.669	60%
18.663	28.952	31.239	7.625	70%
19.561	31.380	32.794	7.874	75%
20.597	34.640	34.818	8.454	80%
23.511	45.362	42.425	9.826	90%
14.200	25.919	29.010	5.771	Arithmetisches Mittel
940.532	826.727	169.174	81.653	Anzahl der Personen
289	328	361	289	Bezugstage/Person
36	38	45	17	Durchschnittsalter

Unselbständig Erwerbstätige

Branchen

Kapitel 5.1.2 "Branchen"

Tabellenverzeichnis

zu

Kapitel 5.1.2.1 "Arbeiter und Angestellte"

	Seiten
Bruttojahreseinkommen der Arbeiter und Angestellten nach Branchen 2002, 2003	188
Bruttojahreseinkommen der Arbeiter nach Branchen 2002, 2003	190
Bruttojahreseinkommen der Angestellten nach Branchen 2002, 2003	192
Standardisiertes Bruttojahreseinkommen der Arbeiter und Angestellten nach Branchen 2002, 2003	194
Standardisiertes Bruttojahreseinkommen der Arbeiter nach Branchen 2002, 2003	196
Standardisiertes Bruttojahreseinkommen der Angestellten nach Branchen 2002, 2003	198
Nettojahreseinkommen der Arbeiter und Angestellten nach Branchen 2002, 2003	200
Nettojahreseinkommen der Arbeiter nach Branchen 2002, 2003	202
Nettojahreseinkommen der Angestellten nach Branchen 2002, 2003	204
Bruttojahreseinkommen der Arbeiter und Angestellten nach Branchen 2002, 2003	206
Bruttojahreseinkommen der weiblichen Arbeiter und Angestellten nach Branchen 2002, 2003	208
Bruttojahreseinkommen der männlichen Arbeiter und Angestellten nach Branchen 2002, 2003	210
Bruttojahreseinkommen der Arbeiter nach Branchen 2002, 2003	212
Bruttojahreseinkommen der weiblichen Arbeiter nach Branchen 2002, 2003	214
Bruttojahreseinkommen der männlichen Arbeiter nach Branchen 2002, 2003	216
Bruttojahreseinkommen der Angestellten nach Branchen 2002, 2003	218
Bruttojahreseinkommen der weiblichen Angestellten nach Branchen 2002, 2003	220
Bruttojahreseinkommen der männlichen Angestellten nach Branchen 2002, 2003	222

Standardisiertes Bruttojahreseinkommen der Arbeiter und Angestellten nach Branchen 2002, 2003	224
Standardisiertes Bruttojahreseinkommen der weiblichen Arbeiter und Angestellten nach Branchen 2002, 2003	226
Standardisiertes Bruttojahreseinkommen der männlichen Arbeiter und Angestellten nach Branchen 2002, 2003	228
Standardisiertes Bruttojahreseinkommen der Arbeiter nach Branchen 2002, 2003	230
Standardisiertes Bruttojahreseinkommen der weiblichen Arbeiter nach Branchen 2002, 2003	232
Standardisiertes Bruttojahreseinkommen der männlichen Arbeiter nach Branchen 2002, 2003	234
Standardisiertes Bruttojahreseinkommen der Angestellten nach Branchen 2002, 2003	236
Standardisiertes Bruttojahreseinkommen der weiblichen Angestellten nach Branchen 2002, 2003	238
Standardisiertes Bruttojahreseinkommen der männlichen Angestellten nach Branchen 2002, 2003	240

Bruttojahreseinkommen der Arbeiter und Angestellten nach Branchen
2002

ÖNACE Abschnitte	Arbeiter und Angestellte				
	Anzahl der Personen	25%	50%	75%	Arithme- tisches Mittel
		verdienen weniger als ... Euro			
Frauen und Männer					
A Land- und Forstwirtschaft	31.515	3.428	10.704	20.175	13.600
B Fischerei und Fischzucht	97	4.357	8.765	18.178	11.737
C Bergbau und Gewinnung von Steinen und Erden	14.024	22.606	31.128	42.127	35.632
D Sachgütererzeugung	605.460	17.571	25.872	35.490	29.009
E Energie- und Wasserversorgung	27.005	26.818	39.508	54.619	42.967
F Bauwesen	251.098	15.236	22.546	28.982	23.884
G Handel; Instandhaltung und Reparaturen von Kraftfahrzeugen und Gebrauchsgütern	503.576	11.191	19.148	27.997	22.609
H Beherbergungs- und Gaststättenwesen	202.246	4.573	10.305	16.072	11.459
I Verkehr und Nachrichtenübermittlung	167.704	12.820	21.947	28.803	23.721
J Kredit- und Versicherungswesen	114.968	21.484	34.422	50.704	39.886
K Realitätenwesen, Vermietung beweglicher Sachen, Erbringung von unternehmensbezogenen Dienstleistungen	307.365	8.784	18.602	30.512	23.705
L Öffentliche Verwaltung, Landesverteidigung, Sozialversicherung	278.580	15.143	22.739	29.434	23.907
M Unterrichtswesen	46.905	10.866	21.262	29.832	22.233
N Gesundheits-, Veterinär- und Sozialwesen	160.868	11.237	19.288	27.817	21.560
O Erbringung von sonstigen öffentlichen und persönlichen Dienstleistungen	149.524	7.933	16.082	26.634	20.515
P Private Haushalte	2.959	6.179	10.575	16.467	12.178
Q Exterritoriale Organisationen und Körperschaften	249	4.214	11.546	25.497	18.043
Insgesamt	2.864.143	11.672	21.168	30.541	24.259
Frauen					
A Land- und Forstwirtschaft	10.560	2.957	8.232	14.457	9.899
B Fischerei und Fischzucht	22	4.277	7.128	8.864	8.756
C Bergbau und Gewinnung von Steinen und Erden	1.891	8.412	21.341	34.684	23.772
D Sachgütererzeugung	177.020	11.129	18.084	24.722	19.483
E Energie- und Wasserversorgung	4.861	12.875	24.779	36.937	26.223
F Bauwesen	31.042	9.123	16.449	24.527	18.232
G Handel; Instandhaltung und Reparaturen von Kraftfahrzeugen und Gebrauchsgütern	263.666	9.058	14.654	20.818	16.359
H Beherbergungs- und Gaststättenwesen	124.760	4.244	9.449	14.908	10.279
I Verkehr und Nachrichtenübermittlung	48.087	9.313	17.800	24.427	18.753
J Kredit- und Versicherungswesen	56.931	16.083	26.141	37.586	28.059
K Realitätenwesen, Vermietung beweglicher Sachen, Erbringung von unternehmensbezogenen Dienstleistungen	148.640	7.993	15.225	24.522	17.984
L Öffentliche Verwaltung, Landesverteidigung, Sozialversicherung	180.557	12.870	20.531	27.049	20.960
M Unterrichtswesen	31.740	10.037	19.018	26.680	19.709
N Gesundheits-, Veterinär- und Sozialwesen	127.142	10.714	17.765	25.480	19.087
O Erbringung von sonstigen öffentlichen und persönlichen Dienstleistungen	91.510	7.453	13.797	21.116	15.909
P Private Haushalte	2.720	6.329	10.581	16.346	11.939
Q Exterritoriale Organisationen und Körperschaften	156	4.462	10.576	21.976	14.589
Zusammen	1.301.305	9.043	16.096	23.957	17.972
Männer					
A Land- und Forstwirtschaft	20.955	3.751	12.969	23.178	15.465
B Fischerei und Fischzucht	75	5.130	12.624	20.227	12.611
C Bergbau und Gewinnung von Steinen und Erden	12.133	24.319	32.060	43.287	37.480
D Sachgütererzeugung	428.440	21.881	29.081	38.854	32.945
E Energie- und Wasserversorgung	22.144	30.076	42.611	57.804	46.643
F Bauwesen	220.056	16.529	23.154	29.398	24.681
G Handel; Instandhaltung und Reparaturen von Kraftfahrzeugen und Gebrauchsgütern	239.910	17.759	24.906	34.775	29.478
H Beherbergungs- und Gaststättenwesen	77.486	5.187	12.093	18.533	13.358
I Verkehr und Nachrichtenübermittlung	119.617	15.394	23.352	30.202	25.718
J Kredit- und Versicherungswesen	58.037	30.532	44.982	62.573	51.487
K Realitätenwesen, Vermietung beweglicher Sachen, Erbringung von unternehmensbezogenen Dienstleistungen	158.725	10.174	22.799	37.449	29.063
L Öffentliche Verwaltung, Landesverteidigung, Sozialversicherung	98.023	21.156	26.354	33.635	29.335
M Unterrichtswesen	15.165	14.894	26.775	36.249	27.516
N Gesundheits-, Veterinär- und Sozialwesen	33.726	16.764	26.611	36.109	30.879
O Erbringung von sonstigen öffentlichen und persönlichen Dienstleistungen	58.014	9.515	22.882	35.534	27.781
P Private Haushalte	239	4.762	9.900	20.822	14.904
Q Exterritoriale Organisationen und Körperschaften	93	2.959	16.433	35.612	23.837
Zusammen	1.562.838	16.856	25.487	35.673	29.494

2003

Arbeiter und Angestellte					Arithmetisches Mittel	ÖNACE Abschnitte
Anzahl der Personen	25%	50%	75%	verdiener weniger als ... Euro		
Frauen und Männer						
33.910	2.678	9.157	19.250	12.816		Land- und Forstwirtschaft A
78	6.104	10.372	18.330	11.919		Fischerei und Fischzucht B
13.718	23.225	31.829	42.968	37.004		Bergbau und Gewinnung von Steinen und Erden C
581.211	18.003	26.556	36.338	29.767		Sachgütererzeugung D
26.129	27.057	39.793	54.869	42.860		Energie- und Wasserversorgung E
247.926	15.472	22.947	29.565	24.314		Bauwesen F
499.712	11.377	19.474	28.490	23.081		Handel; Instandhaltung und Reparaturen von Kraftfahrzeugen und Gebrauchsgütern G
203.658	4.750	10.533	16.454	11.750		Beherbergungs- und Gaststättenwesen H
159.769	13.174	22.763	29.786	24.591		Verkehr und Nachrichtenübermittlung I
113.126	22.472	35.395	51.725	40.997		Kredit- und Versicherungswesen J
317.171	8.953	18.996	30.946	24.064		Realitätenwesen, Vermietung beweglicher Sachen, Erbringung von unternehmensbezogenen Dienstleistungen K
285.367	15.492	23.407	30.286	24.483		Öffentliche Verwaltung, Landesverteidigung, Sozialversicherung L
55.430	9.136	20.571	30.112	21.603		Unterrichtswesen M
166.371	11.011	19.341	28.301	21.759		Gesundheits-, Veterinär- und Sozialwesen N
147.887	8.286	16.595	27.233	20.996		Erbringung von sonstigen öffentlichen und persönlichen Dienstleistungen O
2.946	6.481	10.950	16.909	12.649		Private Haushalte P
285	3.643	12.487	26.692	18.363		Exterritoriale Organisationen und Körperschaften Q
2.854.694	11.749	21.552	31.168	24.686	Insgesamt	
Frauen						
11.038	2.612	7.915	14.544	9.782		Land- und Forstwirtschaft A
18	4.641	6.166	10.206	8.255		Fischerei und Fischzucht B
1.814	10.083	22.456	36.530	25.261		Bergbau und Gewinnung von Steinen und Erden C
168.013	11.447	18.571	25.498	20.114		Sachgütererzeugung D
4.791	13.391	25.128	37.475	26.595		Energie- und Wasserversorgung E
30.096	9.264	16.842	25.002	18.571		Bauwesen F
262.948	9.233	14.925	21.252	16.720		Handel; Instandhaltung und Reparaturen von Kraftfahrzeugen und Gebrauchsgütern G
124.804	4.415	9.692	15.267	10.548		Beherbergungs- und Gaststättenwesen H
43.125	9.660	18.525	25.905	19.677		Verkehr und Nachrichtenübermittlung I
55.775	17.207	26.877	38.397	28.903		Kredit- und Versicherungswesen J
151.582	8.157	15.596	25.002	18.325		Realitätenwesen, Vermietung beweglicher Sachen, Erbringung von unternehmensbezogenen Dienstleistungen K
184.908	13.278	21.156	27.891	21.562		Öffentliche Verwaltung, Landesverteidigung, Sozialversicherung L
38.129	8.516	18.121	26.867	18.948		Unterrichtswesen M
131.315	10.500	17.778	25.922	19.206		Gesundheits-, Veterinär- und Sozialwesen N
90.015	7.787	14.213	21.696	16.393		Erbringung von sonstigen öffentlichen und persönlichen Dienstleistungen O
2.668	6.776	11.022	16.772	12.572		Private Haushalte P
170	3.643	10.954	24.178	14.860		Exterritoriale Organisationen und Körperschaften Q
1.301.209	9.164	16.416	24.579	18.378	Zusammen	
Männer						
22.872	2.709	10.453	22.257	14.280		Land- und Forstwirtschaft A
60	6.950	11.914	20.145	13.018		Fischerei und Fischzucht B
11.904	24.902	32.581	44.418	38.794		Bergbau und Gewinnung von Steinen und Erden C
413.198	22.318	29.781	39.650	33.692		Sachgütererzeugung D
21.338	30.262	42.961	57.892	46.512		Energie- und Wasserversorgung E
217.830	16.744	23.563	30.002	25.108		Bauwesen F
236.764	18.024	25.412	35.512	30.146		Handel; Instandhaltung und Reparaturen von Kraftfahrzeugen und Gebrauchsgütern G
78.854	5.395	12.277	18.877	13.654		Beherbergungs- und Gaststättenwesen H
116.644	15.486	24.047	30.925	26.407		Verkehr und Nachrichtenübermittlung I
57.351	31.522	46.019	63.684	52.760		Kredit- und Versicherungswesen J
165.589	10.293	23.007	37.910	29.318		Realitätenwesen, Vermietung beweglicher Sachen, Erbringung von unternehmensbezogenen Dienstleistungen K
100.459	21.728	27.140	34.576	29.861		Öffentliche Verwaltung, Landesverteidigung, Sozialversicherung L
17.301	12.886	26.939	37.216	27.452		Unterrichtswesen M
35.056	16.024	26.994	36.606	31.321		Gesundheits-, Veterinär- und Sozialwesen N
57.872	9.934	23.301	35.770	28.156		Erbringung von sonstigen öffentlichen und persönlichen Dienstleistungen O
278	3.893	9.214	19.250	13.385		Private Haushalte P
115	3.814	16.781	34.870	23.539		Exterritoriale Organisationen und Körperschaften Q
1.553.485	16.876	25.972	36.329	29.969	Zusammen	

Bruttojahreseinkommen der Arbeiter nach Branchen
2002

ÖNACE Abschnitte	Arbeiter				
	Anzahl der Personen	25% 50% 75%			Arithme- tisches Mittel
		verdienen weniger als ... Euro			
Frauen und Männer					
A Land- und Forstwirtschaft	25.416	2.759	8.405	16.520	10.612
B Fischerei und Fischzucht	83	3.029	8.318	18.036	10.864
C Bergbau und Gewinnung von Steinen und Erden	8.780	21.594	28.630	34.315	27.287
D Sachgütererzeugung	376.388	16.291	23.332	29.850	22.817
E Energie- und Wasserversorgung	5.140	21.920	28.460	35.241	26.918
F Bauwesen	182.490	15.829	21.942	26.914	21.068
G Handel; Instandhaltung und Reparaturen von Kraftfahrzeugen und Gebrauchsgütern	145.673	9.833	17.979	23.783	17.244
H Beherbergungs- und Gaststättenwesen	176.162	4.284	9.721	15.286	10.446
I Verkehr und Nachrichtenübermittlung	84.101	11.383	20.648	26.272	19.332
J Kredit- und Versicherungswesen	4.400	5.252	8.572	13.577	10.372
K Realitätenwesen, Vermietung beweglicher Sachen, Erbringung von unternehmensbezogenen Dienstleistungen	121.235	5.660	12.275	19.737	13.583
L Öffentliche Verwaltung, Landesverteidigung, Sozialversicherung	44.069	9.375	18.622	23.950	16.985
M Unterrichtswesen	6.492	7.321	9.820	16.659	11.585
N Gesundheits-, Veterinär- und Sozialwesen	30.369	7.069	13.728	19.825	13.889
O Erbringung von sonstigen öffentlichen und persönlichen Dienstleistungen	59.318	5.387	11.455	16.923	12.060
P Private Haushalte	2.285	6.179	10.188	15.614	11.365
Q Exterritoriale Organisationen und Körperschaften	47	582	1.928	6.217	4.839
Insgesamt	1.272.448	9.097	18.049	25.273	17.870
Frauen					
A Land- und Forstwirtschaft	8.161	2.233	6.814	12.573	7.843
B Fischerei und Fischzucht	15	3.029	6.682	8.864	7.597
C Bergbau und Gewinnung von Steinen und Erden	340	3.353	10.549	17.709	11.823
D Sachgütererzeugung	93.682	9.667	16.139	20.445	15.189
E Energie- und Wasserversorgung	508	6.331	12.352	19.532	12.978
F Bauwesen	6.375	6.272	11.277	17.670	12.100
G Handel; Instandhaltung und Reparaturen von Kraftfahrzeugen und Gebrauchsgütern	45.143	6.219	11.295	15.980	11.233
H Beherbergungs- und Gaststättenwesen	107.981	3.936	8.905	14.232	9.432
I Verkehr und Nachrichtenübermittlung	7.967	5.346	10.092	16.344	11.630
J Kredit- und Versicherungswesen	3.646	5.473	8.309	12.202	9.298
K Realitätenwesen, Vermietung beweglicher Sachen, Erbringung von unternehmensbezogenen Dienstleistungen	54.320	5.645	10.602	15.574	11.532
L Öffentliche Verwaltung, Landesverteidigung, Sozialversicherung	23.646	7.154	12.728	19.321	13.087
M Unterrichtswesen	4.806	7.969	9.632	14.948	11.021
N Gesundheits-, Veterinär- und Sozialwesen	23.128	7.479	13.558	19.122	13.476
O Erbringung von sonstigen öffentlichen und persönlichen Dienstleistungen	37.670	5.731	10.618	15.029	10.557
P Private Haushalte	2.129	6.344	10.312	15.637	11.422
Q Exterritoriale Organisationen und Körperschaften	24	1.637	2.904	6.325	5.854
Zusammen	419.541	5.852	11.518	16.923	11.798
Männer					
A Land- und Forstwirtschaft	17.255	3.005	10.003	19.388	11.921
B Fischerei und Fischzucht	68	2.796	11.489	18.887	11.585
C Bergbau und Gewinnung von Steinen und Erden	8.440	22.532	29.001	34.536	27.910
D Sachgütererzeugung	282.706	20.060	25.941	31.906	25.344
E Energie- und Wasserversorgung	4.632	24.040	29.649	36.040	28.447
F Bauwesen	176.115	16.394	22.219	27.092	21.393
G Handel; Instandhaltung und Reparaturen von Kraftfahrzeugen und Gebrauchsgütern	100.530	14.649	21.100	25.911	19.943
H Beherbergungs- und Gaststättenwesen	68.181	4.929	11.478	17.486	12.051
I Verkehr und Nachrichtenübermittlung	76.134	13.010	21.503	26.751	20.138
J Kredit- und Versicherungswesen	754	2.762	16.274	25.178	15.565
K Realitätenwesen, Vermietung beweglicher Sachen, Erbringung von unternehmensbezogenen Dienstleistungen	66.915	5.673	14.840	22.504	15.247
L Öffentliche Verwaltung, Landesverteidigung, Sozialversicherung	20.423	18.558	23.196	27.504	21.499
M Unterrichtswesen	1.686	5.637	12.300	19.702	13.190
N Gesundheits-, Veterinär- und Sozialwesen	7.241	5.105	14.900	23.448	15.208
O Erbringung von sonstigen öffentlichen und persönlichen Dienstleistungen	21.648	4.695	14.421	22.645	14.676
P Private Haushalte	156	4.307	7.160	15.106	10.595
Q Exterritoriale Organisationen und Körperschaften	23	355	701	5.567	3.781
Zusammen	852.907	13.485	21.916	27.935	20.857

2003

Anzahl der Personen	Arbeiter			Arithmetisches Mittel	ÖNACE Abschnitte
	25%	50%	75%		
Frauen und Männer					
27.824	2.021	7.184	15.619	9.892	Land- und Forstwirtschaft A
69	5.370	9.659	18.210	11.424	Fischerei und Fischzucht B
8.199	21.867	28.720	34.492	27.375	Bergbau und Gewinnung von Steinen und Erden C
356.869	16.586	23.856	30.509	23.264	Sachgütererzeugung D
4.808	21.772	28.893	35.807	27.094	Energie- und Wasserversorgung E
180.156	15.999	22.300	27.423	21.382	Bauwesen F
145.413	9.924	18.220	24.248	17.522	Handel; Instandhaltung und Reparaturen von Kraftfahrzeugen und Gebrauchsgütern G
176.978	4.469	9.940	15.627	10.694	Beherbergungs- und Gaststättenwesen H
84.608	11.219	20.923	26.660	19.494	Verkehr und Nachrichtenübermittlung I
4.349	5.345	8.567	13.883	10.519	Kredit- und Versicherungswesen J
127.830	5.701	12.454	20.046	13.726	Realitätenwesen, Vermietung beweglicher Sachen, Erbringung von unternehmensbezogenen Dienstleistungen K
34.519	7.855	17.950	23.633	16.309	Öffentliche Verwaltung, Landesverteidigung, Sozialversicherung L
7.153	6.192	9.631	16.327	11.118	Unterrichtswesen M
29.526	6.482	13.228	19.885	13.626	Gesundheits-, Veterinär- und Sozialwesen N
57.662	5.708	11.875	17.412	12.484	Erbringung von sonstigen öffentlichen und persönlichen Dienstleistungen O
2.292	6.557	10.865	16.333	11.996	Private Haushalte P
45	1.218	2.804	5.686	5.375	Exterritoriale Organisationen und Körperschaften Q
1.248.300	8.972	18.125	25.627	17.999	Insgesamt
Frauen					
8.535	1.835	6.442	12.332	7.642	Land- und Forstwirtschaft A
15	4.587	6.104	9.070	7.157	Fischerei und Fischzucht B
310	4.708	10.936	17.580	12.258	Bergbau und Gewinnung von Steinen und Erden C
87.261	9.844	16.481	20.911	15.540	Sachgütererzeugung D
455	6.162	12.409	20.092	13.328	Energie- und Wasserversorgung E
6.080	6.177	11.347	17.987	12.183	Bauwesen F
45.270	6.213	11.424	16.280	11.397	Handel; Instandhaltung und Reparaturen von Kraftfahrzeugen und Gebrauchsgütern G
107.697	4.099	9.072	14.561	9.655	Beherbergungs- und Gaststättenwesen H
8.029	5.171	10.108	16.410	11.554	Verkehr und Nachrichtenübermittlung I
3.520	5.549	8.324	12.343	9.373	Kredit- und Versicherungswesen J
56.064	5.702	10.746	15.912	11.658	Realitätenwesen, Vermietung beweglicher Sachen, Erbringung von unternehmensbezogenen Dienstleistungen K
18.868	6.147	12.435	19.266	12.821	Öffentliche Verwaltung, Landesverteidigung, Sozialversicherung L
5.275	6.723	9.567	14.543	10.555	Unterrichtswesen M
22.235	6.910	13.040	19.088	13.097	Gesundheits-, Veterinär- und Sozialwesen N
36.178	5.992	10.943	15.517	10.867	Erbringung von sonstigen öffentlichen und persönlichen Dienstleistungen O
2.092	6.889	10.950	16.333	12.115	Private Haushalte P
20	1.604	3.112	7.093	6.445	Exterritoriale Organisationen und Körperschaften Q
407.904	5.797	11.535	17.146	11.885	Zusammen
Männer					
19.289	2.132	7.733	17.987	10.887	Land- und Forstwirtschaft A
54	6.701	11.914	19.917	12.610	Fischerei und Fischzucht B
7.889	22.819	29.106	34.688	27.969	Bergbau und Gewinnung von Steinen und Erden C
269.608	20.378	26.474	32.525	25.764	Sachgütererzeugung D
4.353	23.894	29.967	36.580	28.533	Energie- und Wasserversorgung E
174.076	16.542	22.574	27.605	21.703	Bauwesen F
100.143	14.685	21.461	26.424	20.291	Handel; Instandhaltung und Reparaturen von Kraftfahrzeugen und Gebrauchsgütern G
69.281	5.133	11.645	17.844	12.308	Beherbergungs- und Gaststättenwesen H
76.579	12.863	21.842	27.132	20.327	Verkehr und Nachrichtenübermittlung I
829	3.032	15.096	24.480	15.387	Kredit- und Versicherungswesen J
71.766	5.700	14.859	22.732	15.341	Realitätenwesen, Vermietung beweglicher Sachen, Erbringung von unternehmensbezogenen Dienstleistungen K
15.651	14.109	22.810	27.331	20.514	Öffentliche Verwaltung, Landesverteidigung, Sozialversicherung L
1.878	5.056	10.572	19.575	12.699	Unterrichtswesen M
7.291	5.092	14.298	23.615	15.238	Gesundheits-, Veterinär- und Sozialwesen N
21.484	5.095	15.201	23.309	15.207	Erbringung von sonstigen öffentlichen und persönlichen Dienstleistungen O
200	3.180	8.096	16.312	10.753	Private Haushalte P
25	592	2.804	4.045	4.519	Exterritoriale Organisationen und Körperschaften Q
840.396	13.111	22.087	28.314	20.966	Zusammen

Bruttojahreseinkommen der Angestellten nach Branchen
2002

ÖNACE Abschnitte	Angestellte				
	Anzahl der Personen	25%	50%	75%	Arithme- tisches Mittel
		verdienen weniger als ... Euro			
Frauen und Männer					
A Land- und Forstwirtschaft	6.099	12.413	23.763	33.727	26.050
B Fischerei und Fischzucht	14	6.298	10.888	26.406	16.910
C Bergbau und Gewinnung von Steinen und Erden	5.244	27.200	45.591	65.076	49.603
D Sachgütererzeugung	229.072	21.598	34.246	49.504	39.183
E Energie- und Wasserversorgung	21.865	29.445	44.116	58.828	46.740
F Bauwesen	68.608	12.819	26.922	43.019	31.374
G Handel; Instandhaltung und Reparaturen von Kraftfahrzeugen und Gebrauchsgütern	357.903	11.659	19.738	31.052	24.793
H Beherbergungs- und Gaststättenwesen	26.084	7.477	15.603	24.047	18.300
I Verkehr und Nachrichtenübermittlung	83.603	14.605	23.206	34.299	28.135
J Kredit- und Versicherungswesen	110.568	22.734	35.490	51.551	41.060
K Realitätenwesen, Vermietung beweglicher Sachen, Erbringung von unternehmensbezogenen Dienstleistungen	186.130	13.093	24.802	38.200	30.298
L Öffentliche Verwaltung, Landesverteidigung, Sozialversicherung	234.511	16.656	23.646	30.483	25.207
M Unterrichtswesen	40.413	13.320	23.690	31.374	23.944
N Gesundheits-, Veterinär- und Sozialwesen	130.499	12.516	21.031	29.475	23.345
O Erbringung von sonstigen öffentlichen und persönlichen Dienstleistungen	90.206	11.077	21.640	33.238	26.075
P Private Haushalte	674	6.181	12.336	19.700	14.935
Q Exterritoriale Organisationen und Körperschaften	202	6.686	16.356	28.424	21.115
Insgesamt	1.591.695	14.211	24.427	37.043	29.367
Frauen					
A Land- und Forstwirtschaft	2.399	8.184	14.824	23.556	16.891
B Fischerei und Fischzucht	7	4.277	8.648	9.987	11.240
C Bergbau und Gewinnung von Steinen und Erden	1.551	11.288	24.886	38.205	26.391
D Sachgütererzeugung	83.338	13.433	22.343	31.798	24.311
E Energie- und Wasserversorgung	4.353	15.087	26.684	38.680	27.769
F Bauwesen	24.667	10.331	18.107	26.558	19.817
G Handel; Instandhaltung und Reparaturen von Kraftfahrzeugen und Gebrauchsgütern	218.523	9.764	15.372	22.185	17.418
H Beherbergungs- und Gaststättenwesen	16.779	7.031	14.488	21.460	15.730
I Verkehr und Nachrichtenübermittlung	40.120	11.160	19.389	25.632	20.167
J Kredit- und Versicherungswesen	53.285	18.564	27.365	38.402	29.343
K Realitätenwesen, Vermietung beweglicher Sachen, Erbringung von unternehmensbezogenen Dienstleistungen	94.320	10.894	19.760	28.778	21.700
L Öffentliche Verwaltung, Landesverteidigung, Sozialversicherung	156.911	14.302	21.509	28.035	22.146
M Unterrichtswesen	26.934	12.072	21.421	28.113	21.259
N Gesundheits-, Veterinär- und Sozialwesen	104.014	11.658	18.991	27.108	20.335
O Erbringung von sonstigen öffentlichen und persönlichen Dienstleistungen	53.840	9.762	17.859	26.625	19.654
P Private Haushalte	591	6.284	12.029	19.149	13.802
Q Exterritoriale Organisationen und Körperschaften	132	5.949	12.217	23.548	16.177
Zusammen	881.764	11.369	19.255	27.418	20.910
Männer					
A Land- und Forstwirtschaft	3.700	20.623	28.569	39.542	31.989
B Fischerei und Fischzucht	7	11.790	23.476	26.868	22.580
C Bergbau und Gewinnung von Steinen und Erden	3.693	38.543	56.308	72.169	59.351
D Sachgütererzeugung	145.734	30.491	41.947	57.602	47.688
E Energie- und Wasserversorgung	17.512	35.031	47.773	62.378	51.456
F Bauwesen	43.941	18.521	34.861	50.946	37.861
G Handel; Instandhaltung und Reparaturen von Kraftfahrzeugen und Gebrauchsgütern	139.380	20.873	30.461	44.312	36.355
H Beherbergungs- und Gaststättenwesen	9.305	8.527	18.755	30.218	22.936
I Verkehr und Nachrichtenübermittlung	43.483	21.095	28.049	43.554	35.487
J Kredit- und Versicherungswesen	57.283	31.108	45.363	62.889	51.960
K Realitätenwesen, Vermietung beweglicher Sachen, Erbringung von unternehmensbezogenen Dienstleistungen	91.810	18.678	32.557	49.197	39.132
L Öffentliche Verwaltung, Landesverteidigung, Sozialversicherung	77.600	22.001	27.477	36.018	31.397
M Unterrichtswesen	13.479	18.150	28.362	37.772	29.308
N Gesundheits-, Veterinär- und Sozialwesen	26.485	21.623	29.252	40.547	35.164
O Erbringung von sonstigen öffentlichen und persönlichen Dienstleistungen	36.366	16.632	29.555	45.436	35.582
P Private Haushalte	83	6.105	15.807	31.435	23.002
Q Exterritoriale Organisationen und Körperschaften	70	10.145	24.819	42.063	30.427
Zusammen	709.931	22.690	33.637	49.943	39.871

2003

Angestellte					Arithmetisches Mittel	ÖNACE Abschnitte
Anzahl der Personen	25%	50%	75%	Arithmetisches Mittel		
verdienen weniger als ... Euro						
Frauen und Männer						
6.086	12.388	24.092	34.025	26.184		Land- und Forstwirtschaft A
9	11.196	11.746	23.520	15.711		Fischerei und Fischzucht B
5.519	29.183	46.097	67.079	51.309		Bergbau und Gewinnung von Steinen und Erden C
224.342	22.162	35.033	50.585	40.112		Sachgütererzeugung D
21.321	29.366	44.192	58.736	46.416		Energie- und Wasserversorgung E
67.770	13.314	27.683	44.279	32.110		Bauwesen F
354.299	11.908	20.101	31.649	25.363		Handel; Instandhaltung und Reparaturen von Kraftfahrzeugen und Gebrauchsgütern G
26.680	7.668	16.016	24.501	18.761		Beherbergungs- und Gaststättenwesen H
75.161	16.189	25.168	36.765	30.328		Verkehr und Nachrichtenübermittlung I
108.777	23.711	36.432	52.560	42.216		Kredit- und Versicherungswesen J
189.341	13.731	25.480	39.182	31.043		Realitätenwesen, Vermietung beweglicher Sachen, Erbringung von unternehmensbezogenen Dienstleistungen K
250.848	16.911	24.249	31.141	25.608		Öffentliche Verwaltung, Landesverteidigung, Sozialversicherung L
48.277	10.496	22.875	31.573	23.156		Unterrichtswesen M
136.845	12.357	21.079	29.941	23.514		Gesundheits-, Veterinär- und Sozialwesen N
90.225	11.287	21.998	33.600	26.436		Erbringung von sonstigen öffentlichen und persönlichen Dienstleistungen O
654	6.148	12.000	19.485	14.935		Private Haushalte P
240	4.838	17.589	29.517	20.798		Exterritoriale Organisationen und Körperschaften Q
1.606.394	14.470	25.000	37.667	29.882	Insgesamt	
Frauen						
2.503	8.403	14.862	23.619	17.078		Land- und Forstwirtschaft A
3	5.801	10.206	25.234	13.747		Fischerei und Fischzucht B
1.504	12.971	26.345	39.237	27.941		Bergbau und Gewinnung von Steinen und Erden C
80.752	13.845	22.881	32.591	25.056		Sachgütererzeugung D
4.336	15.701	26.823	38.710	27.987		Energie- und Wasserversorgung E
24.016	10.454	18.515	27.078	20.188		Bauwesen F
217.678	9.968	15.658	22.661	17.827		Handel; Instandhaltung und Reparaturen von Kraftfahrzeugen und Gebrauchsgütern G
17.107	7.360	14.960	21.870	16.167		Beherbergungs- und Gaststättenwesen H
35.096	12.020	20.482	27.528	21.536		Verkehr und Nachrichtenübermittlung I
52.255	19.512	28.095	39.263	30.218		Kredit- und Versicherungswesen J
95.518	11.303	20.356	29.423	22.237		Realitätenwesen, Vermietung beweglicher Sachen, Erbringung von unternehmensbezogenen Dienstleistungen K
166.040	14.512	21.968	28.648	22.555		Öffentliche Verwaltung, Landesverteidigung, Sozialversicherung L
32.854	9.180	20.440	28.191	20.296		Unterrichtswesen M
109.080	11.473	18.972	27.538	20.452		Gesundheits-, Veterinär- und Sozialwesen N
53.837	9.958	18.304	27.063	20.107		Erbringung von sonstigen öffentlichen und persönlichen Dienstleistungen O
576	6.235	11.774	18.573	14.231		Private Haushalte P
150	3.959	14.919	24.575	15.982		Exterritoriale Organisationen und Körperschaften Q
893.305	11.550	19.657	28.036	21.344	Zusammen	
Männer						
3.583	21.581	29.576	40.685	32.544		Land- und Forstwirtschaft A
6	11.404	12.656	23.520	16.692		Fischerei und Fischzucht B
4.015	37.716	56.065	73.161	60.062		Bergbau und Gewinnung von Steinen und Erden C
143.590	31.127	42.632	58.580	48.578		Sachgütererzeugung D
16.985	34.888	47.971	62.221	51.120		Energie- und Wasserversorgung E
43.754	19.470	35.719	52.155	38.653		Bauwesen F
136.621	21.373	31.114	45.349	37.370		Handel; Instandhaltung und Reparaturen von Kraftfahrzeugen und Gebrauchsgütern G
9.573	8.513	18.903	30.711	23.396		Beherbergungs- und Gaststättenwesen H
40.065	22.637	30.433	46.200	38.030		Verkehr und Nachrichtenübermittlung I
56.522	32.170	46.392	64.057	53.308		Kredit- und Versicherungswesen J
93.823	19.530	33.531	50.436	40.008		Realitätenwesen, Vermietung beweglicher Sachen, Erbringung von unternehmensbezogenen Dienstleistungen K
84.808	22.636	28.133	36.275	31.586		Öffentliche Verwaltung, Landesverteidigung, Sozialversicherung L
15.423	16.261	28.703	38.848	29.248		Unterrichtswesen M
27.765	21.339	29.564	40.794	35.545		Gesundheits-, Veterinär- und Sozialwesen N
36.388	16.589	29.858	45.598	35.801		Erbringung von sonstigen öffentlichen und persönlichen Dienstleistungen O
78	5.600	14.762	27.881	20.134		Private Haushalte P
90	7.822	24.640	36.627	28.823		Exterritoriale Organisationen und Körperschaften Q
713.089	23.299	34.258	50.675	40.579	Zusammen	

Standardisiertes Bruttojahreseinkommen der Arbeiter und Angestellten nach Branchen
2002

ÖNACE Abschnitte	Arbeiter und Angestellte				
	Anzahl der Personen	25%	50%	75%	Arithme- tisches Mittel
		verdienen weniger als ... Euro			
Frauen und Männer					
A Land- und Forstwirtschaft	31.515	9.169	15.334	22.324	17.321
B Fischerei und Fischzucht	97	8.864	15.137	21.210	15.109
C Bergbau und Gewinnung von Steinen und Erden	14.024	25.119	31.887	42.061	37.622
D Sachgütererzeugung	605.453	19.636	26.439	35.602	30.513
E Energie- und Wasserversorgung	27.005	27.052	39.483	54.302	43.323
F Bauwesen	251.096	21.229	25.778	31.246	36.051
G Handel; Instandhaltung und Reparaturen von Kraftfahrzeugen und Gebrauchsgütern	503.573	13.965	20.302	28.540	24.338
H Beherbergungs- und Gaststättenwesen	202.246	10.436	15.208	19.488	16.051
I Verkehr und Nachrichtenübermittlung	167.704	17.495	23.078	29.365	25.984
J Kredit- und Versicherungswesen	114.966	22.207	34.613	50.613	40.500
K Realitätenwesen, Vermietung beweglicher Sachen, Erbringung von unternehmensbezogenen Dienstleistungen	307.363	13.900	21.366	31.675	26.777
L Öffentliche Verwaltung, Landesverteidigung, Sozialversicherung	278.576	16.836	22.990	29.544	24.863
M Unterrichtswesen	46.905	13.990	22.393	30.133	23.824
N Gesundheits-, Veterinär- und Sozialwesen	160.866	13.216	20.146	28.135	22.878
O Erbringung von sonstigen öffentlichen und persönlichen Dienstleistungen	149.524	12.031	17.970	27.807	23.716
P Private Haushalte	2.959	7.918	12.037	17.933	16.862
Q Exterritoriale Organisationen und Körperschaften	249	10.007	21.451	28.896	22.682
Insgesamt	2.864.121	15.469	22.715	31.239	27.179
Frauen					
A Land- und Forstwirtschaft	10.560	7.327	12.282	16.536	13.056
B Fischerei und Fischzucht	22	4.475	8.684	15.203	10.678
C Bergbau und Gewinnung von Steinen und Erden	1.891	12.996	22.496	34.633	26.076
D Sachgütererzeugung	177.016	13.939	18.865	25.013	21.061
E Energie- und Wasserversorgung	4.861	15.334	24.909	36.793	27.801
F Bauwesen	31.042	11.854	18.117	25.249	20.372
G Handel; Instandhaltung und Reparaturen von Kraftfahrzeugen und Gebrauchsgütern	263.664	11.184	15.670	21.440	17.873
H Beherbergungs- und Gaststättenwesen	124.760	9.337	14.129	17.897	14.388
I Verkehr und Nachrichtenübermittlung	48.087	12.648	19.137	24.917	20.622
J Kredit- und Versicherungswesen	56.931	17.827	26.490	37.557	28.892
K Realitätenwesen, Vermietung beweglicher Sachen, Erbringung von unternehmensbezogenen Dienstleistungen	148.640	11.148	17.053	25.480	20.037
L Öffentliche Verwaltung, Landesverteidigung, Sozialversicherung	180.553	14.210	20.820	27.173	21.868
M Unterrichtswesen	31.740	12.455	20.271	26.967	21.065
N Gesundheits-, Veterinär- und Sozialwesen	127.140	12.420	18.572	25.878	20.285
O Erbringung von sonstigen öffentlichen und persönlichen Dienstleistungen	91.510	10.669	15.360	22.160	18.424
P Private Haushalte	2.720	7.941	11.923	17.471	16.683
Q Exterritoriale Organisationen und Körperschaften	156	9.558	18.532	26.060	19.139
Zusammen	1.301.293	11.873	17.491	24.526	19.777
Männer					
A Land- und Forstwirtschaft	20.955	11.421	17.623	24.957	19.471
B Fischerei und Fischzucht	75	12.820	15.363	21.980	16.409
C Bergbau und Gewinnung von Steinen und Erden	12.133	26.598	32.659	43.283	39.422
D Sachgütererzeugung	428.437	23.215	29.450	38.876	34.418
E Energie- und Wasserversorgung	22.144	30.259	42.531	57.458	46.730
F Bauwesen	220.054	22.306	26.356	31.796	38.263
G Handel; Instandhaltung und Reparaturen von Kraftfahrzeugen und Gebrauchsgütern	239.909	19.936	25.692	35.189	31.443
H Beherbergungs- und Gaststättenwesen	77.486	13.199	17.261	22.214	18.727
I Verkehr und Nachrichtenübermittlung	119.617	19.732	24.439	30.661	28.140
J Kredit- und Versicherungswesen	58.035	30.973	45.133	62.278	51.887
K Realitätenwesen, Vermietung beweglicher Sachen, Erbringung von unternehmensbezogenen Dienstleistungen	158.723	18.283	25.435	38.849	33.089
L Öffentliche Verwaltung, Landesverteidigung, Sozialversicherung	98.023	21.554	26.504	33.813	30.381
M Unterrichtswesen	15.165	18.376	27.535	36.611	29.599
N Gesundheits-, Veterinär- und Sozialwesen	33.726	19.347	27.120	36.647	32.655
O Erbringung von sonstigen öffentlichen und persönlichen Dienstleistungen	58.014	15.897	24.700	36.937	32.062
P Private Haushalte	239	7.413	14.173	23.036	18.903
Q Exterritoriale Organisationen und Körperschaften	93	11.632	26.153	35.610	28.625
Zusammen	1.562.828	20.611	26.751	36.391	33.342

2003

Arbeiter und Angestellte					Arithmetisches Mittel	ÖNACE Abschnitte
Anzahl der Personen	25%	50%	75%	verdiener weniger als ... Euro		
Frauen und Männer						
33.910	8.636	14.832	21.863	17.035		Land- und Forstwirtschaft A
78	10.775	15.163	21.570	15.582		Fischerei und Fischzucht B
13.718	25.645	32.468	42.935	38.771		Bergbau und Gewinnung von Steinen und Erden C
581.207	20.152	27.155	36.480	31.334		Sachgütererzeugung D
26.129	27.376	39.802	54.642	43.389		Energie- und Wasserversorgung E
247.926	21.685	26.389	31.971	36.582		Bauwesen F
499.711	14.106	20.641	29.050	24.815		Handel; Instandhaltung und Reparaturen von Kraftfahrzeugen und Gebrauchsgütern G
203.652	10.644	15.630	20.118	16.449		Beherbergungs- und Gaststättenwesen H
159.768	18.148	23.930	30.278	26.924		Verkehr und Nachrichtenübermittlung I
113.124	23.087	35.543	51.582	41.449		Kredit- und Versicherungswesen J
317.169	14.239	21.769	32.156	27.136		Realitätenwesen, Vermietung beweglicher Sachen, Erbringung von unternehmensbezogenen Dienstleistungen K
285.367	17.272	23.676	30.405	25.513		Öffentliche Verwaltung, Landesverteidigung, Sozialversicherung L
55.430	12.013	21.981	30.466	23.273		Unterrichtswesen M
166.370	13.089	20.218	28.619	23.072		Gesundheits-, Veterinär- und Sozialwesen N
147.885	12.429	18.588	28.474	24.653		Erbringung von sonstigen öffentlichen und persönlichen Dienstleistungen O
2.946	8.093	12.227	17.940	14.040		Private Haushalte P
285	8.224	19.668	29.403	22.951		Exterritoriale Organisationen und Körperschaften Q
2.854.675	15.666	23.171	31.878	27.665	Insgesamt	
Frauen						
11.038	7.304	12.132	16.678	13.167		Land- und Forstwirtschaft A
18	5.303	9.070	15.291	10.012		Fischerei und Fischzucht B
1.814	13.298	23.211	36.548	27.321		Bergbau und Gewinnung von Steinen und Erden C
168.011	14.196	19.378	25.813	21.675		Sachgütererzeugung D
4.791	15.648	25.432	37.251	28.022		Energie- und Wasserversorgung E
30.096	12.017	18.550	25.733	20.841		Bauwesen F
262.947	11.355	15.897	21.856	18.244		Handel; Instandhaltung und Reparaturen von Kraftfahrzeugen und Gebrauchsgütern G
124.799	9.545	14.523	18.574	14.795		Beherbergungs- und Gaststättenwesen H
43.124	13.193	19.900	26.327	21.582		Verkehr und Nachrichtenübermittlung I
55.775	18.480	27.203	38.398	29.582		Kredit- und Versicherungswesen J
151.581	11.385	17.443	25.931	20.386		Realitätenwesen, Vermietung beweglicher Sachen, Erbringung von unternehmensbezogenen Dienstleistungen K
184.908	14.635	21.451	28.011	22.501		Öffentliche Verwaltung, Landesverteidigung, Sozialversicherung L
38.129	10.527	19.608	27.171	20.350		Unterrichtswesen M
131.314	12.319	18.612	26.320	20.384		Gesundheits-, Veterinär- und Sozialwesen N
90.014	11.031	15.809	22.772	19.023		Erbringung von sonstigen öffentlichen und persönlichen Dienstleistungen O
2.668	8.180	12.209	17.610	13.784		Private Haushalte P
170	7.001	16.062	25.435	17.566		Exterritoriale Organisationen und Körperschaften Q
1.301.197	12.037	17.868	25.145	20.195	Zusammen	
Männer						
22.872	9.848	16.623	24.411	18.901		Land- und Forstwirtschaft A
60	13.363	15.721	21.779	17.254		Fischerei und Fischzucht B
11.904	27.025	33.191	44.301	40.516		Bergbau und Gewinnung von Steinen und Erden C
413.196	23.730	30.179	39.756	35.261		Sachgütererzeugung D
21.338	30.555	42.979	57.627	46.839		Energie- und Wasserversorgung E
217.830	22.773	26.979	32.544	38.757		Bauwesen F
236.764	20.276	26.193	35.925	32.112		Handel; Instandhaltung und Reparaturen von Kraftfahrzeugen und Gebrauchsgütern G
78.853	13.396	17.743	22.751	19.066		Beherbergungs- und Gaststättenwesen H
116.644	20.167	25.153	31.384	28.899		Verkehr und Nachrichtenübermittlung I
57.349	31.933	46.078	63.392	52.990		Kredit- und Versicherungswesen J
165.588	18.612	25.689	39.198	33.315		Realitätenwesen, Vermietung beweglicher Sachen, Erbringung von unternehmensbezogenen Dienstleistungen K
100.459	22.147	27.310	34.748	31.057		Öffentliche Verwaltung, Landesverteidigung, Sozialversicherung L
17.301	17.798	27.807	37.654	29.715		Unterrichtswesen M
35.056	19.105	27.452	37.113	33.139		Gesundheits-, Veterinär- und Sozialwesen N
57.871	16.455	25.193	37.385	33.409		Erbringung von sonstigen öffentlichen und persönlichen Dienstleistungen O
278	6.903	12.462	23.272	16.490		Private Haushalte P
115	11.166	25.925	35.612	30.910		Exterritoriale Organisationen und Körperschaften Q
1.553.478	20.954	27.300	37.095	33.922	Zusammen	

Standardisiertes Bruttojahreseinkommen der Arbeiter nach Branchen

2002

ÖNACE Abschnitte	Arbeiter				
	Anzahl der Personen	25%	50%	75%	Arithme- tisches Mittel
Frauen und Männer					
A Land- und Forstwirtschaft	25.416	8.337	14.272	19.791	14.841
B Fischerei und Fischzucht	83	8.720	15.137	19.461	14.388
C Bergbau und Gewinnung von Steinen und Erden	8.780	24.654	29.771	34.610	29.638
D Sachgütererzeugung	376.387	18.736	24.058	29.980	24.560
E Energie- und Wasserversorgung	5.140	22.412	28.522	35.175	28.141
F Bauwesen	182.489	21.476	25.205	28.956	25.355
G Handel; Instandhaltung und Reparaturen von Kraftfahrzeugen und Gebrauchsgütern	145.673	14.298	19.696	24.435	19.534
H Beherbergungs- und Gaststättenwesen	176.162	10.267	14.910	18.822	15.143
I Verkehr und Nachrichtenübermittlung	84.101	17.535	22.609	27.058	22.165
J Kredit- und Versicherungswesen	4.400	6.320	9.625	14.772	11.566
K Realitätenwesen, Vermietung beweglicher Sachen, Erbringung von unternehmensbezogenen Dienstleistungen	121.235	11.058	16.732	22.287	17.334
L Öffentliche Verwaltung, Landesverteidigung, Sozialversicherung	44.068	11.583	19.133	24.063	18.653
M Unterrichtswesen	6.492	8.862	12.412	17.158	13.194
N Gesundheits-, Veterinär- und Sozialwesen	30.368	10.704	15.475	20.208	15.963
O Erbringung von sonstigen öffentlichen und persönlichen Dienstleistungen	59.318	9.988	14.047	18.274	14.886
P Private Haushalte	2.285	7.731	11.395	16.542	12.542
Q Exterritoriale Organisationen und Körperschaften	47	3.359	6.519	11.546	10.177
Insgesamt	1.272.444	14.440	20.619	26.455	20.817
Frauen					
A Land- und Forstwirtschaft	8.161	6.848	11.337	15.287	11.514
B Fischerei und Fischzucht	15	4.475	7.574	15.203	9.568
C Bergbau und Gewinnung von Steinen und Erden	340	9.476	13.276	19.277	15.043
D Sachgütererzeugung	93.682	12.998	17.191	20.784	16.939
E Energie- und Wasserversorgung	508	9.733	14.273	19.929	14.922
F Bauwesen	6.375	9.152	14.514	19.156	14.638
G Handel; Instandhaltung und Reparaturen von Kraftfahrzeugen und Gebrauchsgütern	45.143	9.472	13.307	16.818	13.418
H Beherbergungs- und Gaststättenwesen	107.981	9.074	13.843	17.269	13.649
I Verkehr und Nachrichtenübermittlung	7.967	9.169	14.103	19.105	14.738
J Kredit- und Versicherungswesen	3.646	6.122	8.773	12.540	9.960
K Realitätenwesen, Vermietung beweglicher Sachen, Erbringung von unternehmensbezogenen Dienstleistungen	54.320	8.390	12.431	16.572	13.366
L Öffentliche Verwaltung, Landesverteidigung, Sozialversicherung	23.645	9.648	13.963	19.562	14.743
M Unterrichtswesen	4.806	8.655	10.574	15.730	12.012
N Gesundheits-, Veterinär- und Sozialwesen	23.127	10.195	14.797	19.379	15.097
O Erbringung von sonstigen öffentlichen und persönlichen Dienstleistungen	37.670	9.082	12.797	15.962	12.730
P Private Haushalte	2.129	7.778	11.320	16.351	12.437
Q Exterritoriale Organisationen und Körperschaften	24	3.199	6.456	9.724	8.046
Zusammen	419.539	9.615	14.130	18.188	14.320
Männer					
A Land- und Forstwirtschaft	17.255	10.096	15.998	22.196	16.414
B Fischerei und Fischzucht	68	12.820	15.137	21.210	15.451
C Bergbau und Gewinnung von Steinen und Erden	8.440	25.200	30.058	34.811	30.226
D Sachgütererzeugung	282.705	21.720	26.413	31.970	27.085
E Energie- und Wasserversorgung	4.632	24.285	29.701	36.013	29.591
F Bauwesen	176.114	21.851	25.412	29.112	25.743
G Handel; Instandhaltung und Reparaturen von Kraftfahrzeugen und Gebrauchsgütern	100.530	18.356	22.057	26.343	22.280
H Beherbergungs- und Gaststättenwesen	68.181	13.173	16.937	21.401	17.508
I Verkehr und Nachrichtenübermittlung	76.134	18.732	23.201	27.489	22.942
J Kredit- und Versicherungswesen	754	11.301	19.850	25.533	19.331
K Realitätenwesen, Vermietung beweglicher Sachen, Erbringung von unternehmensbezogenen Dienstleistungen	66.915	15.790	20.386	24.802	20.555
L Öffentliche Verwaltung, Landesverteidigung, Sozialversicherung	20.423	19.416	23.358	27.616	23.180
M Unterrichtswesen	1.686	12.732	16.551	20.128	16.561
N Gesundheits-, Veterinär- und Sozialwesen	7.241	12.896	17.733	23.880	18.728
O Erbringung von sonstigen öffentlichen und persönlichen Dienstleistungen	21.648	12.800	18.093	23.880	18.639
P Private Haushalte	156	6.935	12.377	19.583	13.970
Q Exterritoriale Organisationen und Körperschaften	23	3.359	6.848	24.846	12.401
Zusammen	852.905	19.042	23.828	28.816	24.013

2003

Arbeiter					Arithmetisches Mittel	ÖNACE Abschnitte
Anzahl der Personen	25%	50%	75%	verdiener weniger als ... Euro		
Frauen und Männer						
27.824	7.970	13.728	19.294	14.547		Land- und Forstwirtschaft A
69	10.775	15.163	19.229	15.120		Fischerei und Fischzucht B
8.199	24.948	29.909	34.932	29.904		Bergbau und Gewinnung von Steinen und Erden C
356.867	19.211	24.639	30.699	25.113		Sachgütererzeugung D
4.808	22.735	28.996	35.783	28.601		Energie- und Wasserversorgung E
180.156	21.952	25.795	29.642	25.898		Bauwesen F
145.413	14.473	20.030	24.932	19.899		Handel; Instandhaltung und Reparaturen von Kraftfahrzeugen und Gebrauchsgütern G
176.972	10.465	15.320	19.462	15.572		Beherbergungs- und Gaststättenwesen H
84.607	17.772	22.992	27.481	22.516		Verkehr und Nachrichtenübermittlung I
4.347	6.467	9.720	15.336	11.832		Kredit- und Versicherungswesen J
127.830	11.421	17.261	22.744	17.724		Realitätenwesen, Vermietung beweglicher Sachen, Erbringung von unternehmensbezogenen Dienstleistungen K
34.519	11.289	18.882	23.854	18.423		Öffentliche Verwaltung, Landesverteidigung, Sozialversicherung L
7.153	8.725	11.834	17.466	12.897		Unterrichtswesen M
29.526	10.559	15.207	20.302	15.839		Gesundheits-, Veterinär- und Sozialwesen N
57.661	10.425	14.441	18.951	15.392		Erbringung von sonstigen öffentlichen und persönlichen Dienstleistungen O
2.292	8.005	11.814	17.048	13.120		Private Haushalte P
45	3.610	5.686	12.969	9.689		Exterritoriale Organisationen und Körperschaften Q
1.248.288	14.604	20.966	26.940	21.150	Insgesamt	
Frauen						
8.535	7.027	11.024	15.422	11.585		Land- und Forstwirtschaft A
15	4.641	7.750	15.291	8.993		Fischerei und Fischzucht B
310	9.703	13.171	19.627	15.349		Bergbau und Gewinnung von Steinen und Erden C
87.259	13.191	17.569	21.280	17.330		Sachgütererzeugung D
455	9.874	14.743	20.660	15.495		Energie- und Wasserversorgung E
6.080	9.509	14.949	19.692	15.039		Bauwesen F
45.270	9.626	13.527	17.170	13.637		Handel; Instandhaltung und Reparaturen von Kraftfahrzeugen und Gebrauchsgütern G
107.692	9.261	14.237	17.925	14.070		Beherbergungs- und Gaststättenwesen H
8.028	9.270	14.445	19.626	15.020		Verkehr und Nachrichtenübermittlung I
3.520	6.202	8.730	12.589	9.967		Kredit- und Versicherungswesen J
56.064	8.655	12.751	17.055	13.675		Realitätenwesen, Vermietung beweglicher Sachen, Erbringung von unternehmensbezogenen Dienstleistungen K
18.868	9.674	13.931	19.562	14.782		Öffentliche Verwaltung, Landesverteidigung, Sozialversicherung L
5.275	8.631	10.333	15.572	11.829		Unterrichtswesen M
22.235	9.994	14.542	19.412	14.875		Gesundheits-, Veterinär- und Sozialwesen N
36.177	9.437	13.144	16.353	13.102		Erbringung von sonstigen öffentlichen und persönlichen Dienstleistungen O
2.092	8.129	11.889	16.889	13.020		Private Haushalte P
20	3.068	5.135	7.913	8.569		Exterritoriale Organisationen und Körperschaften Q
407.895	9.724	14.351	18.590	14.569	Zusammen	
Männer						
19.289	8.888	15.192	21.495	15.857		Land- und Forstwirtschaft A
54	13.363	15.188	21.634	16.822		Fischerei und Fischzucht B
7.889	25.459	30.212	35.180	30.476		Bergbau und Gewinnung von Steinen und Erden C
269.608	22.170	27.011	32.646	27.631		Sachgütererzeugung D
4.353	24.458	30.101	36.525	29.971		Energie- und Wasserversorgung E
174.076	22.328	25.999	29.806	26.277		Bauwesen F
100.143	18.659	22.505	26.887	22.730		Handel; Instandhaltung und Reparaturen von Kraftfahrzeugen und Gebrauchsgütern G
69.280	13.384	17.437	21.955	17.909		Beherbergungs- und Gaststättenwesen H
76.579	19.013	23.598	27.905	23.302		Verkehr und Nachrichtenübermittlung I
827	13.407	20.240	25.443	19.771		Kredit- und Versicherungswesen J
71.766	16.174	20.766	25.159	20.887		Realitätenwesen, Vermietung beweglicher Sachen, Erbringung von unternehmensbezogenen Dienstleistungen K
15.651	18.805	23.079	27.481	22.814		Öffentliche Verwaltung, Landesverteidigung, Sozialversicherung L
1.878	10.202	16.084	20.375	15.897		Unterrichtswesen M
7.291	12.746	17.607	24.221	18.777		Gesundheits-, Veterinär- und Sozialwesen N
21.484	13.294	18.782	24.535	19.248		Erbringung von sonstigen öffentlichen und persönlichen Dienstleistungen O
200	6.401	11.582	20.413	14.159		Private Haushalte P
25	3.610	6.939	17.072	10.585		Exterritoriale Organisationen und Körperschaften Q
840.393	19.254	24.201	29.324	24.344	Zusammen	

Standardisiertes Bruttojahreseinkommen der Angestellten nach Branchen

2002

ÖNACE Abschnitte	Angestellte				
	Anzahl der Personen	25%	50%	75%	Arithme- tisches Mittel
		verdienen weniger als ... Euro			
Frauen und Männer					
A Land- und Forstwirtschaft	6.099	15.112	24.450	33.919	27.659
B Fischerei und Fischzucht	14	9.892	16.776	26.406	19.383
C Bergbau und Gewinnung von Steinen und Erden	5.244	28.293	45.484	64.790	50.989
D Sachgütererzeugung	229.066	23.244	34.729	49.386	40.295
E Energie- und Wasserversorgung	21.865	29.718	43.996	58.403	46.891
F Bauwesen	68.607	19.393	31.428	48.980	64.503
G Handel; Instandhaltung und Reparaturen von Kraftfahrzeugen und Gebrauchsgütern	357.900	13.838	20.803	31.612	26.293
H Beherbergungs- und Gaststättenwesen	26.084	12.017	18.745	26.126	22.184
I Verkehr und Nachrichtenübermittlung	83.603	17.433	23.750	34.735	29.826
J Kredit- und Versicherungswesen	110.566	23.396	35.631	51.447	41.651
K Realitätenwesen, Vermietung beweglicher Sachen, Erbringung von unternehmensbezogenen Dienstleistungen	186.128	17.224	26.585	39.315	32.928
L Öffentliche Verwaltung, Landesverteidigung, Sozialversicherung	234.508	17.886	23.909	30.591	26.030
M Unterrichtswesen	40.413	16.255	24.433	31.651	25.532
N Gesundheits-, Veterinär- und Sozialwesen	130.498	14.130	21.831	29.775	24.487
O Erbringung von sonstigen öffentlichen und persönlichen Dienstleistungen	90.206	14.555	23.327	34.541	29.522
P Private Haushalte	674	8.976	14.731	25.013	31.510
Q Exterritoriale Organisationen und Körperschaften	202	15.020	23.890	30.566	25.591
Insgesamt	1.591.677	16.630	25.375	37.741	32.265
Frauen					
A Land- und Forstwirtschaft	2.399	10.326	16.531	24.069	18.302
B Fischerei und Fischzucht	7	4.277	9.892	17.385	13.056
C Bergbau und Gewinnung von Steinen und Erden	1.551	15.354	25.478	37.901	28.494
D Sachgütererzeugung	83.334	15.586	23.100	32.118	25.695
E Energie- und Wasserversorgung	4.353	17.051	26.818	38.524	29.304
F Bauwesen	24.667	12.734	19.375	27.178	21.854
G Handel; Instandhaltung und Reparaturen von Kraftfahrzeugen und Gebrauchsgütern	218.521	11.594	16.320	22.713	18.794
H Beherbergungs- und Gaststättenwesen	16.779	11.421	17.572	23.250	19.148
I Verkehr und Nachrichtenübermittlung	40.120	13.763	20.153	26.026	21.790
J Kredit- und Versicherungswesen	53.285	19.582	27.694	38.384	30.187
K Realitätenwesen, Vermietung beweglicher Sachen, Erbringung von unternehmensbezogenen Dienstleistungen	94.320	14.272	21.294	29.645	23.879
L Öffentliche Verwaltung, Landesverteidigung, Sozialversicherung	156.908	15.554	21.788	28.149	22.941
M Unterrichtswesen	26.934	14.809	22.405	28.368	22.680
N Gesundheits-, Veterinär- und Sozialwesen	104.013	13.090	19.851	27.452	21.438
O Erbringung von sonstigen öffentlichen und persönlichen Dienstleistungen	53.840	12.541	19.545	27.569	22.409
P Private Haushalte	591	8.937	14.257	23.533	31.978
Q Exterritoriale Organisationen und Körperschaften	132	12.854	20.627	27.297	21.156
Zusammen	881.754	13.422	20.127	27.846	22.373
Männer					
A Land- und Forstwirtschaft	3.700	21.942	28.891	39.716	33.726
B Fischerei und Fischzucht	7	16.166	24.985	26.868	25.711
C Bergbau und Gewinnung von Steinen und Erden	3.693	38.952	56.053	71.705	60.437
D Sachgütererzeugung	145.732	31.337	42.124	57.248	48.643
E Energie- und Wasserversorgung	17.512	35.162	47.610	61.811	51.263
F Bauwesen	43.940	28.430	41.015	60.040	88.445
G Handel; Instandhaltung und Reparaturen von Kraftfahrzeugen und Gebrauchsgütern	139.379	22.583	31.160	44.731	38.051
H Beherbergungs- und Gaststättenwesen	9.305	13.422	21.949	32.533	27.659
I Verkehr und Nachrichtenübermittlung	43.483	21.966	28.742	43.949	37.240
J Kredit- und Versicherungswesen	57.281	31.544	45.502	62.605	52.315
K Realitätenwesen, Vermietung beweglicher Sachen, Erbringung von unternehmensbezogenen Dienstleistungen	91.808	23.100	34.302	50.311	42.224
L Öffentliche Verwaltung, Landesverteidigung, Sozialversicherung	77.600	22.356	27.619	36.225	32.276
M Unterrichtswesen	13.479	20.962	29.000	38.129	31.230
N Gesundheits-, Veterinär- und Sozialwesen	26.485	22.924	29.624	41.227	36.463
O Erbringung von sonstigen öffentlichen und persönlichen Dienstleistungen	36.366	21.039	31.179	47.324	40.053
P Private Haushalte	83	10.764	20.457	36.855	28.176
Q Exterritoriale Organisationen und Körperschaften	70	21.262	29.048	42.063	33.956
Zusammen	709.923	24.447	34.688	50.756	44.550

2003

Angestellte					Arithmetisches Mittel	ÖNACE Abschnitte
Anzahl der Personen	25%	50%	75%	Arithmetisches Mittel		
verdienen weniger als ... Euro						
Frauen und Männer						
6.086	15.115	24.859	34.267	28.410		Land- und Forstwirtschaft A
9	11.196	21.871	25.234	19.129		Fischerei und Fischzucht B
5.519	29.884	45.772	66.630	51.945		Bergbau und Gewinnung von Steinen und Erden C
224.340	23.806	35.453	50.497	41.230		Sachgütererzeugung D
21.321	29.738	44.170	58.389	46.724		Energie- und Wasserversorgung E
67.770	19.787	32.133	50.384	64.984		Bauwesen F
354.298	13.967	21.141	32.201	26.832		Handel; Instandhaltung und Reparaturen von Kraftfahrzeugen und Gebrauchsgütern G
26.680	12.293	19.159	26.492	22.260		Beherbergungs- und Gaststättenwesen H
75.161	18.718	25.593	37.133	31.886		Verkehr und Nachrichtenübermittlung I
108.777	24.260	36.566	52.410	42.632		Kredit- und Versicherungswesen J
189.339	17.640	27.184	40.206	33.490		Realitätenwesen, Vermietung beweglicher Sachen, Erbringung von unternehmensbezogenen Dienstleistungen K
250.848	18.208	24.496	31.230	26.488		Öffentliche Verwaltung, Landesverteidigung, Sozialversicherung L
48.277	13.792	24.224	31.909	24.810		Unterrichtswesen M
136.844	13.957	21.857	30.248	24.632		Gesundheits-, Veterinär- und Sozialwesen N
90.224	14.882	23.720	34.978	30.571		Erbringung von sonstigen öffentlichen und persönlichen Dienstleistungen O
654	8.732	14.047	21.587	17.263		Private Haushalte P
240	10.994	22.385	30.526	25.437		Exterritoriale Organisationen und Körperschaften Q
1.606.387	16.839	25.897	38.350	32.728	Insgesamt	
Frauen						
2.503	10.315	16.740	24.349	18.562		Land- und Forstwirtschaft A
3	9.892	10.206	25.234	15.111		Fischerei und Fischzucht B
1.504	16.151	26.790	39.154	29.789		Bergbau und Gewinnung von Steinen und Erden C
80.752	15.918	23.640	32.860	26.371		Sachgütererzeugung D
4.336	17.363	27.021	38.633	29.337		Energie- und Wasserversorgung E
24.016	12.900	19.738	27.640	22.310		Bauwesen F
217.677	11.775	16.576	23.173	19.202		Handel; Instandhaltung und Reparaturen von Kraftfahrzeugen und Gebrauchsgütern G
17.107	11.803	18.035	23.718	19.359		Beherbergungs- und Gaststättenwesen H
35.096	14.700	21.227	27.824	23.083		Verkehr und Nachrichtenübermittlung I
52.255	20.276	28.375	39.253	30.903		Kredit- und Versicherungswesen J
95.517	14.590	21.751	30.227	24.324		Realitätenwesen, Vermietung beweglicher Sachen, Erbringung von unternehmensbezogenen Dienstleistungen K
166.040	15.747	22.246	28.763	23.378		Öffentliche Verwaltung, Landesverteidigung, Sozialversicherung L
32.854	12.203	21.796	28.445	21.718		Unterrichtswesen M
109.079	12.963	19.829	27.877	21.507		Gesundheits-, Veterinär- und Sozialwesen N
53.837	12.872	19.950	28.025	23.002		Erbringung von sonstigen öffentlichen und persönlichen Dienstleistungen O
576	8.734	13.960	20.649	16.559		Private Haushalte P
150	8.761	18.265	25.480	18.766		Exterritoriale Organisationen und Körperschaften Q
893.302	13.560	20.521	28.441	22.764	Zusammen	
Männer						
3.583	22.827	29.913	40.900	35.290		Land- und Forstwirtschaft A
6	16.134	22.696	25.390	21.139		Fischerei und Fischzucht B
4.015	37.787	55.452	72.669	60.244		Bergbau und Gewinnung von Steinen und Erden C
143.588	31.915	42.859	58.314	49.587		Sachgütererzeugung D
16.985	35.154	47.924	61.772	51.162		Energie- und Wasserversorgung E
43.754	29.061	42.003	61.112	88.407		Bauwesen F
136.621	22.996	31.819	45.701	38.988		Handel; Instandhaltung und Reparaturen von Kraftfahrzeugen und Gebrauchsgütern G
9.573	13.546	22.136	33.281	27.444		Beherbergungs- und Gaststättenwesen H
40.065	23.449	30.909	46.472	39.597		Verkehr und Nachrichtenübermittlung I
56.522	32.493	46.466	63.754	53.476		Kredit- und Versicherungswesen J
93.822	23.651	35.088	51.290	42.821		Realitätenwesen, Vermietung beweglicher Sachen, Erbringung von unternehmensbezogenen Dienstleistungen K
84.808	23.007	28.293	36.457	32.579		Öffentliche Verwaltung, Landesverteidigung, Sozialversicherung L
15.423	20.514	29.424	39.288	31.397		Unterrichtswesen M
27.765	22.647	29.953	41.483	36.910		Gesundheits-, Veterinär- und Sozialwesen N
36.387	21.309	31.462	47.457	41.770		Erbringung von sonstigen öffentlichen und persönlichen Dienstleistungen O
78	8.680	18.261	31.982	22.468		Private Haushalte P
90	18.269	27.669	43.953	36.556		Exterritoriale Organisationen und Körperschaften Q
713.085	25.031	35.234	51.467	45.210	Zusammen	

Nettojahreseinkommen der Arbeiter und Angestellten nach Branchen
2002

ÖNACE Abschnitte	Arbeiter und Angestellte				
	Anzahl der Personen	25%	50%	75%	Arithme- tisches Mittel
		verdienen weniger als ... Euro			
Frauen und Männer					
A Land- und Forstwirtschaft	31.514	2.790	8.435	14.794	9.879
B Fischerei und Fischzucht	97	3.570	7.134	13.588	8.778
C Bergbau und Gewinnung von Steinen und Erden	14.024	16.085	21.688	27.812	24.083
D Sachgütererzeugung	605.270	13.241	18.449	24.202	19.962
E Energie- und Wasserversorgung	27.005	18.940	26.102	34.801	28.177
F Bauwesen	251.063	11.188	16.021	20.021	16.533
G Handel; Instandhaltung und Reparaturen von Kraftfahrzeugen und Gebrauchsgütern	503.518	8.966	14.278	19.561	15.830
H Beherbergungs- und Gaststättenwesen	202.224	3.639	8.087	12.213	8.563
I Verkehr und Nachrichtenübermittlung	167.690	9.929	16.018	20.174	16.579
J Kredit- und Versicherungswesen	114.964	15.673	23.116	32.097	26.071
K Realitätenwesen, Vermietung beweglicher Sachen, Erbringung von unternehmensbezogenen Dienstleistungen	307.312	6.944	13.945	21.095	16.328
L Öffentliche Verwaltung, Landesverteidigung, Sozialversicherung	278.563	11.899	16.641	20.770	16.895
M Unterrichtswesen	46.892	8.726	15.668	20.792	15.712
N Gesundheits-, Veterinär- und Sozialwesen	160.858	9.141	14.602	19.928	15.444
O Erbringung von sonstigen öffentlichen und persönlichen Dienstleistungen	149.508	6.330	12.373	18.953	14.500
P Private Haushalte	2.957	5.097	8.596	12.795	9.380
Q Exterritoriale Organisationen und Körperschaften	249	3.673	9.171	18.080	12.555
Insgesamt	2.863.708	9.228	15.519	21.240	16.855
Frauen					
A Land- und Forstwirtschaft	10.560	2.434	6.694	11.309	7.567
B Fischerei und Fischzucht	22	3.533	5.719	7.283	6.704
C Bergbau und Gewinnung von Steinen und Erden	1.891	6.810	15.607	23.470	16.307
D Sachgütererzeugung	176.977	8.942	13.667	17.694	14.042
E Energie- und Wasserversorgung	4.861	10.278	17.707	24.511	17.899
F Bauwesen	31.041	7.395	12.588	17.516	13.165
G Handel; Instandhaltung und Reparaturen von Kraftfahrzeugen und Gebrauchsgütern	263.643	7.370	11.510	15.357	12.069
H Beherbergungs- und Gaststättenwesen	124.744	3.423	7.489	11.489	7.835
I Verkehr und Nachrichtenübermittlung	48.083	7.441	13.558	17.649	13.548
J Kredit- und Versicherungswesen	56.931	12.391	18.408	24.812	19.092
K Realitätenwesen, Vermietung beweglicher Sachen, Erbringung von unternehmensbezogenen Dienstleistungen	148.614	6.468	11.911	17.651	12.984
L Öffentliche Verwaltung, Landesverteidigung, Sozialversicherung	180.551	10.411	15.328	19.337	15.136
M Unterrichtswesen	31.727	8.124	14.295	18.916	14.194
N Gesundheits-, Veterinär- und Sozialwesen	127.132	8.720	13.684	18.529	14.013
O Erbringung von sonstigen öffentlichen und persönlichen Dienstleistungen	91.499	6.015	10.934	15.583	11.705
P Private Haushalte	2.718	5.224	8.611	12.729	9.261
Q Exterritoriale Organisationen und Körperschaften	156	3.712	8.188	16.028	10.526
Zusammen	1.301.150	7.300	12.454	17.306	13.051
Männer					
A Land- und Forstwirtschaft	20.954	3.030	9.966	16.676	11.044
B Fischerei und Fischzucht	75	4.047	9.924	14.744	9.387
C Bergbau und Gewinnung von Steinen und Erden	12.133	17.284	22.271	28.543	25.295
D Sachgütererzeugung	428.293	15.949	20.465	26.112	22.408
E Energie- und Wasserversorgung	22.144	20.924	27.791	36.770	30.433
F Bauwesen	220.022	11.915	16.389	20.267	17.008
G Handel; Instandhaltung und Reparaturen von Kraftfahrzeugen und Gebrauchsgütern	239.875	13.282	17.713	23.379	19.963
H Beherbergungs- und Gaststättenwesen	77.480	4.053	9.243	13.718	9.735
I Verkehr und Nachrichtenübermittlung	119.607	11.505	16.851	21.037	17.798
J Kredit- und Versicherungswesen	58.033	20.913	28.858	39.276	32.918
K Realitätenwesen, Vermietung beweglicher Sachen, Erbringung von unternehmensbezogenen Dienstleistungen	158.698	7.725	16.508	24.876	19.460
L Öffentliche Verwaltung, Landesverteidigung, Sozialversicherung	98.012	15.665	18.844	23.152	20.136
M Unterrichtswesen	15.165	11.425	18.978	24.372	18.887
N Gesundheits-, Veterinär- und Sozialwesen	33.726	12.765	19.139	24.640	20.836
O Erbringung von sonstigen öffentlichen und persönlichen Dienstleistungen	58.009	7.325	16.643	24.001	18.909
P Private Haushalte	239	3.758	7.685	15.509	10.737
Q Exterritoriale Organisationen und Körperschaften	93	2.663	12.545	23.888	15.959
Zusammen	1.562.558	12.512	18.122	24.149	20.023

2003

Arbeiter und Angestellte					Arithmetisches Mittel	ÖNACE Abschnitte
Anzahl der Personen	25%	50%	75%	verdiener weniger als ... Euro		
Frauen und Männer						
33.908	2.176	7.239	14.211	9.301		Land- und Forstwirtschaft A
78	4.876	8.255	13.628	9.035		Fischerei und Fischzucht B
13.717	16.502	22.035	28.438	24.947		Bergbau und Gewinnung von Steinen und Erden C
581.190	13.504	18.841	24.617	20.344		Sachgütererzeugung D
26.128	18.960	26.150	34.760	27.954		Energie- und Wasserversorgung E
247.907	11.309	16.243	20.351	16.778		Bauwesen F
499.685	9.112	14.469	19.847	16.102		Handel; Instandhaltung und Reparaturen von Kraftfahrzeugen und Gebrauchsgütern G
203.651	3.760	8.230	12.445	8.748		Beherbergungs- und Gaststättenwesen H
159.745	10.149	16.472	20.771	17.060		Verkehr und Nachrichtenübermittlung I
113.125	16.254	23.624	32.549	26.680		Kredit- und Versicherungswesen J
317.148	7.064	14.184	21.376	16.522		Realitätenwesen, Vermietung beweglicher Sachen, Erbringung von unternehmensbezogenen Dienstleistungen K
285.318	12.105	17.038	21.290	17.218		Öffentliche Verwaltung, Landesverteidigung, Sozialversicherung L
54.684	7.641	15.390	21.002	15.399		Unterrichtswesen M
166.357	8.925	14.654	20.225	15.527		Gesundheits-, Veterinär- und Sozialwesen N
147.873	6.605	12.690	19.292	14.820		Erbringung von sonstigen öffentlichen und persönlichen Dienstleistungen O
2.945	5.263	8.976	13.103	9.681		Private Haushalte P
285	2.894	10.058	18.963	12.672		Exterritoriale Organisationen und Körperschaften Q
2.853.744	9.281	15.738	21.582	17.081	Insgesamt	
Frauen						
11.037	2.137	6.418	11.334	7.462		Land- und Forstwirtschaft A
18	3.834	4.996	8.081	6.459		Fischerei und Fischzucht B
1.814	8.154	16.215	24.200	17.199		Bergbau und Gewinnung von Steinen und Erden C
168.008	9.192	13.957	18.151	14.409		Sachgütererzeugung D
4.791	10.707	17.800	24.727	18.079		Energie- und Wasserversorgung E
30.095	7.484	12.820	17.741	13.355		Bauwesen F
262.936	7.510	11.696	15.605	12.298		Handel; Instandhaltung und Reparaturen von Kraftfahrzeugen und Gebrauchsgütern G
124.799	3.541	7.652	11.712	8.009		Beherbergungs- und Gaststättenwesen H
43.112	7.731	14.024	18.539	14.100		Verkehr und Nachrichtenübermittlung I
55.774	13.104	18.839	25.201	19.593		Kredit- und Versicherungswesen J
151.573	6.603	12.160	17.901	13.193		Realitätenwesen, Vermietung beweglicher Sachen, Erbringung von unternehmensbezogenen Dienstleistungen K
184.889	10.683	15.692	19.848	15.492		Öffentliche Verwaltung, Landesverteidigung, Sozialversicherung L
37.508	7.182	13.875	19.123	13.805		Unterrichtswesen M
131.303	8.548	13.688	18.756	14.051		Gesundheits-, Veterinär- und Sozialwesen N
90.009	6.279	11.208	15.952	12.026		Erbringung von sonstigen öffentlichen und persönlichen Dienstleistungen O
2.667	5.556	9.030	12.993	9.683		Private Haushalte P
170	2.894	9.201	16.865	10.653		Exterritoriale Organisationen und Körperschaften Q
1.300.503	7.400	12.662	17.676	13.298	Zusammen	
Männer						
22.871	2.203	8.047	16.100	10.188		Land- und Forstwirtschaft A
60	5.851	9.520	15.306	9.807		Fischerei und Fischzucht B
11.903	17.642	22.540	29.188	26.128		Bergbau und Gewinnung von Steinen und Erden C
413.182	16.188	20.849	26.481	22.757		Sachgütererzeugung D
21.337	20.922	27.862	36.691	30.171		Energie- und Wasserversorgung E
217.812	12.019	16.611	20.611	17.251		Bauwesen F
236.749	13.436	17.985	23.752	20.327		Handel; Instandhaltung und Reparaturen von Kraftfahrzeugen und Gebrauchsgütern G
78.852	4.184	9.353	13.955	9.916		Beherbergungs- und Gaststättenwesen H
116.633	11.535	17.234	21.465	18.155		Verkehr und Nachrichtenübermittlung I
57.351	21.430	29.319	39.840	33.571		Kredit- und Versicherungswesen J
165.575	7.790	16.615	25.122	19.569		Realitätenwesen, Vermietung beweglicher Sachen, Erbringung von unternehmensbezogenen Dienstleistungen K
100.429	15.977	19.325	23.665	20.397		Öffentliche Verwaltung, Landesverteidigung, Sozialversicherung L
17.176	10.299	19.125	24.894	18.881		Unterrichtswesen M
35.054	12.350	19.313	24.937	21.055		Gesundheits-, Veterinär- und Sozialwesen N
57.864	7.604	16.878	24.176	19.166		Erbringung von sonstigen öffentlichen und persönlichen Dienstleistungen O
278	3.193	7.487	14.545	9.664		Private Haushalte P
115	2.825	12.545	23.419	15.657		Exterritoriale Organisationen und Körperschaften Q
1.553.241	12.485	18.393	24.475	20.248	Zusammen	

Nettojahreseinkommen der Arbeiter nach Branchen
2002

ÖNACE Abschnitte	Arbeiter				
	Anzahl der Personen	25% 50% 75%			Arithme- tisches Mittel
		verdienen weniger als ... Euro			
Frauen und Männer					
A Land- und Forstwirtschaft	25.415	2.238	6.654	12.500	7.940
B Fischerei und Fischzucht	83	2.534	6.671	12.993	8.238
C Bergbau und Gewinnung von Steinen und Erden	8.780	15.467	20.056	23.726	18.993
D Sachgütererzeugung	376.263	12.389	16.916	21.036	16.358
E Energie- und Wasserversorgung	5.140	16.004	20.003	23.982	18.691
F Bauwesen	182.463	11.444	15.593	18.731	14.797
G Handel; Instandhaltung und Reparaturen von Kraftfahrzeugen und Gebrauchsgütern	145.647	7.807	13.527	17.107	12.627
H Beherbergungs- und Gaststättenwesen	176.147	3.422	7.618	11.695	7.899
I Verkehr und Nachrichtenübermittlung	84.098	8.768	15.092	18.548	13.909
J Kredit- und Versicherungswesen	4.400	4.352	7.066	10.959	8.160
K Realitätenwesen, Vermietung beweglicher Sachen, Erbringung von unternehmensbezogenen Dienstleistungen	121.222	4.505	9.703	14.812	10.181
L Öffentliche Verwaltung, Landesverteidigung, Sozialversicherung	44.064	7.680	14.060	17.364	12.539
M Unterrichtswesen	6.486	5.990	8.052	12.836	9.052
N Gesundheits-, Veterinär- und Sozialwesen	30.367	5.748	10.982	14.929	10.568
O Erbringung von sonstigen öffentlichen und persönlichen Dienstleistungen	59.313	4.329	9.152	12.873	9.181
P Private Haushalte	2.283	5.096	8.346	12.325	8.883
Q Exterritoriale Organisationen und Körperschaften	47	569	1.787	4.766	3.825
Insgesamt	1.272.218	7.175	13.462	18.007	12.960
Frauen					
A Land- und Forstwirtschaft	8.161	1.838	5.540	9.896	6.161
B Fischerei und Fischzucht	15	2.590	5.490	7.283	5.972
C Bergbau und Gewinnung von Steinen und Erden	340	2.817	8.528	13.621	9.008
D Sachgütererzeugung	93.664	7.785	12.460	15.159	11.481
E Energie- und Wasserversorgung	508	5.217	9.907	14.664	9.893
F Bauwesen	6.375	5.085	8.990	13.350	9.223
G Handel; Instandhaltung und Reparaturen von Kraftfahrzeugen und Gebrauchsgütern	45.138	5.073	9.150	12.396	8.763
H Beherbergungs- und Gaststättenwesen	107.972	3.161	7.077	11.052	7.264
I Verkehr und Nachrichtenübermittlung	7.966	4.349	8.065	12.519	8.882
J Kredit- und Versicherungswesen	3.646	4.515	6.898	10.054	7.532
K Realitätenwesen, Vermietung beweglicher Sachen, Erbringung von unternehmensbezogenen Dienstleistungen	54.313	4.647	8.686	12.310	9.049
L Öffentliche Verwaltung, Landesverteidigung, Sozialversicherung	23.646	5.887	10.342	14.520	10.028
M Unterrichtswesen	4.800	6.543	7.925	11.812	8.748
N Gesundheits-, Veterinär- und Sozialwesen	23.126	6.120	10.878	14.489	10.378
O Erbringung von sonstigen öffentlichen und persönlichen Dienstleistungen	37.666	4.653	8.591	11.769	8.273
P Private Haushalte	2.127	5.228	8.457	12.333	8.947
Q Exterritoriale Organisationen und Körperschaften	24	1.487	2.383	5.304	4.811
Zusammen	419.487	4.737	9.241	12.954	9.087
Männer					
A Land- und Forstwirtschaft	17.254	2.440	7.763	14.184	8.782
B Fischerei und Fischzucht	68	2.253	9.097	13.998	8.738
C Bergbau und Gewinnung von Steinen und Erden	8.440	16.002	20.297	23.886	19.395
D Sachgütererzeugung	282.599	14.798	18.548	22.302	17.974
E Energie- und Wasserversorgung	4.632	17.221	20.734	24.405	19.656
F Bauwesen	176.088	11.788	15.767	18.844	14.999
G Handel; Instandhaltung und Reparaturen von Kraftfahrzeugen und Gebrauchsgütern	100.509	11.074	15.443	18.362	14.362
H Beherbergungs- und Gaststättenwesen	68.175	3.846	8.782	13.038	8.905
I Verkehr und Nachrichtenübermittlung	76.132	9.867	15.654	18.841	14.435
J Kredit- und Versicherungswesen	754	2.351	12.263	17.762	11.194
K Realitätenwesen, Vermietung beweglicher Sachen, Erbringung von unternehmensbezogenen Dienstleistungen	66.909	4.344	11.177	16.468	11.101
L Öffentliche Verwaltung, Landesverteidigung, Sozialversicherung	20.418	14.005	16.902	19.501	15.447
M Unterrichtswesen	1.686	4.494	9.577	14.665	9.919
N Gesundheits-, Veterinär- und Sozialwesen	7.241	4.114	11.613	17.065	11.177
O Erbringung von sonstigen öffentlichen und persönlichen Dienstleistungen	21.647	3.697	11.051	16.557	10.760
P Private Haushalte	156	3.488	5.814	11.613	8.000
Q Exterritoriale Organisationen und Körperschaften	23	330	701	3.684	2.797
Zusammen	852.731	10.120	15.875	19.646	14.865

2003

Arbeiter					Arithmetisches Mittel	ÖNACE Abschnitte
Anzahl der Personen	25%	50%	75%	verdiener weniger als ... Euro		
Frauen und Männer						
27.822	1.659	5.735	11.845	7.391		Land- und Forstwirtschaft A
69	4.346	7.452	13.136	8.703		Fischerei und Fischzucht B
8.198	15.555	20.067	23.784	19.012		Bergbau und Gewinnung von Steinen und Erden C
356.861	12.557	17.208	21.375	16.578		Sachgütererzeugung D
4.808	15.828	20.207	24.227	18.707		Energie- und Wasserversorgung E
180.141	11.518	15.776	19.016	14.960		Bauwesen F
145.405	7.864	13.668	17.360	12.781		Handel; Instandhaltung und Reparaturen von Kraftfahrzeugen und Gebrauchsgütern G
176.971	3.550	7.754	11.899	8.056		Beherbergungs- und Gaststättenwesen H
84.608	8.612	15.239	18.768	13.959		Verkehr und Nachrichtenübermittlung I
4.349	4.424	7.066	11.157	8.251		Kredit- und Versicherungswesen J
127.819	4.521	9.782	14.976	10.250		Realitätenwesen, Vermietung beweglicher Sachen, Erbringung von unternehmensbezogenen Dienstleistungen K
34.497	6.379	13.606	17.157	12.019		Öffentliche Verwaltung, Landesverteidigung, Sozialversicherung L
7.115	5.139	7.915	12.729	8.716		Unterrichtswesen M
29.522	5.274	10.617	14.942	10.363		Gesundheits-, Veterinär- und Sozialwesen N
57.655	4.593	9.482	13.227	9.463		Erbringung von sonstigen öffentlichen und persönlichen Dienstleistungen O
2.291	5.346	8.879	12.593	9.301		Private Haushalte P
45	1.021	2.402	4.361	4.242		Exterritoriale Organisationen und Körperschaften Q
1.248.176	7.062	13.477	18.193	12.998	Insgesamt	
Frauen						
8.534	1.506	5.241	9.714	5.990		Land- und Forstwirtschaft A
15	3.759	4.876	7.452	5.684		Fischerei und Fischzucht B
310	3.841	8.889	13.359	9.321		Bergbau und Gewinnung von Steinen und Erden C
87.259	7.933	12.669	15.460	11.689		Sachgütererzeugung D
455	5.250	10.047	14.683	10.090		Energie- und Wasserversorgung E
6.079	5.040	9.107	13.504	9.262		Bauwesen F
45.270	5.072	9.244	12.570	8.875		Handel; Instandhaltung und Reparaturen von Kraftfahrzeugen und Gebrauchsgütern G
107.692	3.283	7.181	11.235	7.407		Beherbergungs- und Gaststättenwesen H
8.029	4.175	8.052	12.536	8.785		Verkehr und Nachrichtenübermittlung I
3.520	4.606	6.893	10.235	7.593		Kredit- und Versicherungswesen J
56.061	4.676	8.764	12.515	9.124		Realitätenwesen, Vermietung beweglicher Sachen, Erbringung von unternehmensbezogenen Dienstleistungen K
18.864	5.089	10.119	14.452	9.801		Öffentliche Verwaltung, Landesverteidigung, Sozialversicherung L
5.251	5.625	7.889	11.560	8.395		Unterrichtswesen M
22.232	5.656	10.520	14.440	10.097		Gesundheits-, Veterinär- und Sozialwesen N
36.175	4.865	8.854	12.036	8.492		Erbringung von sonstigen öffentlichen und persönlichen Dienstleistungen O
2.091	5.673	8.986	12.638	9.424		Private Haushalte P
20	1.480	2.850	5.842	5.169		Exterritoriale Organisationen und Körperschaften Q
407.857	4.693	9.245	13.064	9.130	Zusammen	
Männer						
19.288	1.736	6.067	13.280	8.010		Land- und Forstwirtschaft A
54	5.441	9.609	14.970	9.542		Fischerei und Fischzucht B
7.888	16.061	20.290	23.939	19.392		Bergbau und Gewinnung von Steinen und Erden C
269.602	14.972	18.842	22.628	18.160		Sachgütererzeugung D
4.353	17.140	20.803	24.617	19.608		Energie- und Wasserversorgung E
174.062	11.850	15.946	19.128	15.159		Bauwesen F
100.135	11.048	15.646	18.645	14.547		Handel; Instandhaltung und Reparaturen von Kraftfahrzeugen und Gebrauchsgütern G
69.279	3.986	8.901	13.265	9.063		Beherbergungs- und Gaststättenwesen H
76.579	9.680	15.823	19.055	14.501		Verkehr und Nachrichtenübermittlung I
829	2.456	11.332	17.527	11.043		Kredit- und Versicherungswesen J
71.758	4.361	11.099	16.542	11.130		Realitätenwesen, Vermietung beweglicher Sachen, Erbringung von unternehmensbezogenen Dienstleistungen K
15.633	10.638	16.661	19.394	14.695		Öffentliche Verwaltung, Landesverteidigung, Sozialversicherung L
1.864	4.163	8.405	14.730	9.620		Unterrichtswesen M
7.290	4.097	11.052	17.184	11.174		Gesundheits-, Veterinär- und Sozialwesen N
21.480	4.016	11.525	16.922	11.099		Erbringung von sonstigen öffentlichen und persönlichen Dienstleistungen O
200	2.594	6.559	12.270	8.017		Private Haushalte P
25	466	2.052	3.388	3.500		Exterritoriale Organisationen und Körperschaften Q
840.319	9.810	15.947	19.837	14.875	Zusammen	

Nettojahreseinkommen der Angestellten nach Branchen
2002

ÖNACE Abschnitte	Angestellte				
	Anzahl der Personen	verdienen weniger als ... Euro			Arithme- tisches Mittel
		25%	50%	75%	
Frauen und Männer					
A Land- und Forstwirtschaft	6.099	9.966	17.140	22.930	17.956
B Fischerei und Fischzucht	14	4.786	9.086	18.461	11.981
C Bergbau und Gewinnung von Steinen und Erden	5.244	18.995	29.241	41.884	32.607
D Sachgütererzeugung	229.007	15.713	23.070	31.534	25.884
E Energie- und Wasserversorgung	21.865	20.417	28.428	37.460	30.407
F Bauwesen	68.600	10.162	18.889	27.817	21.152
G Handel; Instandhaltung und Reparaturen von Kraftfahrzeugen und Gebrauchsgütern	357.871	9.390	14.651	21.285	17.134
H Beherbergungs- und Gaststättenwesen	26.077	5.969	11.912	17.287	13.049
I Verkehr und Nachrichtenübermittlung	83.592	11.377	16.894	23.240	19.266
J Kredit- und Versicherungswesen	110.564	16.421	23.695	32.601	26.784
K Realitätenwesen, Vermietung beweglicher Sachen, Erbringung von unternehmensbezogenen Dienstleistungen	186.090	10.212	17.627	25.159	20.332
L Öffentliche Verwaltung, Landesverteidigung, Sozialversicherung	234.499	12.887	17.194	21.435	17.714
M Unterrichtswesen	40.406	10.534	17.113	21.683	16.781
N Gesundheits-, Veterinär- und Sozialwesen	130.491	10.130	15.694	20.958	16.578
O Erbringung von sonstigen öffentlichen und persönlichen Dienstleistungen	90.195	8.838	15.859	22.722	17.998
P Private Haushalte	674	5.173	9.924	14.757	11.066
Q Exterritoriale Organisationen und Körperschaften	202	4.903	12.546	19.781	14.586
Insgesamt	1.591.490	11.136	17.538	24.669	19.969
Frauen					
A Land- und Forstwirtschaft	2.399	6.665	11.572	17.012	12.347
B Fischerei und Fischzucht	7	3.533	6.553	8.249	8.274
C Bergbau und Gewinnung von Steinen und Erden	1.551	8.762	17.617	25.162	17.907
D Sachgütererzeugung	83.313	10.650	16.211	21.729	16.921
E Energie- und Wasserversorgung	4.353	11.683	18.758	25.482	18.833
F Bauwesen	24.666	8.378	13.644	18.690	14.184
G Handel; Instandhaltung und Reparaturen von Kraftfahrzeugen und Gebrauchsgütern	218.505	7.942	11.990	16.131	12.752
H Beherbergungs- und Gaststättenwesen	16.772	5.660	11.237	15.759	11.513
I Verkehr und Nachrichtenübermittlung	40.117	8.955	14.547	18.339	14.475
J Kredit- und Versicherungswesen	53.285	13.900	19.097	25.299	19.883
K Realitätenwesen, Vermietung beweglicher Sachen, Erbringung von unternehmensbezogenen Dienstleistungen	94.301	8.662	14.655	20.027	15.250
L Öffentliche Verwaltung, Landesverteidigung, Sozialversicherung	156.905	11.384	15.914	19.956	15.906
M Unterrichtswesen	26.927	9.704	15.761	19.764	15.165
N Gesundheits-, Veterinär- und Sozialwesen	104.006	9.465	14.444	19.519	14.822
O Erbringung von sonstigen öffentlichen und persönlichen Dienstleistungen	53.833	7.812	13.562	18.877	14.106
P Private Haushalte	591	5.197	9.727	14.300	10.390
Q Exterritoriale Organisationen und Körperschaften	132	4.492	9.840	16.716	11.565
Zusammen	881.663	9.186	14.428	19.375	14.937
Männer					
A Land- und Forstwirtschaft	3.700	15.207	20.033	26.207	21.592
B Fischerei und Fischzucht	7	9.924	16.932	19.062	15.688
C Bergbau und Gewinnung von Steinen und Erden	3.693	25.488	35.671	46.622	38.780
D Sachgütererzeugung	145.694	21.011	27.179	36.684	31.009
E Energie- und Wasserversorgung	17.512	23.570	30.573	39.726	33.284
F Bauwesen	43.934	13.640	23.423	32.545	25.064
G Handel; Instandhaltung und Reparaturen von Kraftfahrzeugen und Gebrauchsgütern	139.366	15.250	20.885	28.319	24.003
H Beherbergungs- und Gaststättenwesen	9.305	6.688	14.012	20.925	15.817
I Verkehr und Nachrichtenübermittlung	43.475	15.562	19.839	28.191	23.686
J Kredit- und Versicherungswesen	57.279	21.229	29.065	39.471	33.204
K Realitätenwesen, Vermietung beweglicher Sachen, Erbringung von unternehmensbezogenen Dienstleistungen	91.789	13.658	22.101	31.229	25.554
L Öffentliche Verwaltung, Landesverteidigung, Sozialversicherung	77.594	16.184	19.554	24.369	21.370
M Unterrichtswesen	13.479	13.623	19.934	25.146	20.009
N Gesundheits-, Veterinär- und Sozialwesen	26.485	16.009	20.773	26.922	23.477
O Erbringung von sonstigen öffentlichen und persönlichen Dienstleistungen	36.362	12.464	20.686	29.375	23.760
P Private Haushalte	83	5.036	11.836	21.391	15.881
Q Exterritoriale Organisationen und Körperschaften	70	7.031	18.224	27.813	20.283
Zusammen	709.827	16.440	22.821	31.763	26.219

2003

Angestellte					Arithmetisches Mittel	ÖNACE Abschnitte
Anzahl der Personen	25%	50%	75%	Arithmetisches Mittel		
verdienen weniger als ... Euro						
Frauen und Männer						
6.086	9.848	17.335	23.138	18.033		Land- und Forstwirtschaft A
9	8.533	9.433	16.766	11.577		Fischerei und Fischzucht B
5.519	20.246	29.415	42.586	33.763		Bergbau und Gewinnung von Steinen und Erden C
224.329	16.036	23.469	32.035	26.334		Sachgütererzeugung D
21.320	20.325	28.368	37.227	30.039		Energie- und Wasserversorgung E
67.766	10.454	19.351	28.445	21.612		Bauwesen F
354.280	9.589	14.868	21.618	17.465		Handel; Instandhaltung und Reparaturen von Kraftfahrzeugen und Gebrauchsgütern G
26.680	6.113	12.234	17.537	13.337		Beherbergungs- und Gaststättenwesen H
75.137	12.447	18.056	24.599	20.553		Verkehr und Nachrichtenübermittlung I
108.776	16.986	24.183	33.035	27.417		Kredit- und Versicherungswesen J
189.329	10.631	18.048	25.669	20.756		Realitätenwesen, Vermietung beweglicher Sachen, Erbringung von unternehmensbezogenen Dienstleistungen K
250.821	13.029	17.541	21.791	17.933		Öffentliche Verwaltung, Landesverteidigung, Sozialversicherung L
47.569	8.821	16.818	21.891	16.399		Unterrichtswesen M
136.835	9.996	15.711	21.225	16.641		Gesundheits-, Veterinär- und Sozialwesen N
90.218	9.005	16.094	22.943	18.243		Erbringung von sonstigen öffentlichen und persönlichen Dienstleistungen O
654	4.970	9.623	14.488	11.014		Private Haushalte P
240	4.235	13.066	20.041	14.253		Exterritoriale Organisationen und Körperschaften Q
1.605.568	11.320	17.871	25.000	20.255	Insgesamt	
Frauen						
2.503	6.789	11.649	17.018	12.482		Land- und Forstwirtschaft A
3	4.786	8.430	17.787	10.334		Fischerei und Fischzucht B
1.504	10.333	18.389	25.619	18.823		Bergbau und Gewinnung von Steinen und Erden C
80.749	10.911	16.517	22.136	17.347		Sachgütererzeugung D
4.336	12.056	18.765	25.418	18.918		Energie- und Wasserversorgung E
24.016	8.477	13.906	19.007	14.391		Bauwesen F
217.666	8.112	12.179	16.403	13.010		Handel; Instandhaltung und Reparaturen von Kraftfahrzeugen und Gebrauchsgütern G
17.107	5.900	11.518	15.986	11.799		Beherbergungs- und Gaststättenwesen H
35.083	9.640	15.234	19.453	15.316		Verkehr und Nachrichtenübermittlung I
52.254	14.478	19.528	25.661	20.401		Kredit- und Versicherungswesen J
95.512	9.022	15.019	20.406	15.582		Realitätenwesen, Vermietung beweglicher Sachen, Erbringung von unternehmensbezogenen Dienstleistungen K
166.025	11.500	16.179	20.328	16.139		Öffentliche Verwaltung, Landesverteidigung, Sozialversicherung L
32.257	7.858	15.337	19.907	14.686		Unterrichtswesen M
109.071	9.316	14.459	19.767	14.857		Gesundheits-, Veterinär- und Sozialwesen N
53.834	8.006	13.829	19.152	14.401		Erbringung von sonstigen öffentlichen und persönlichen Dienstleistungen O
576	4.982	9.305	14.039	10.625		Private Haushalte P
150	3.713	11.241	17.389	11.384		Exterritoriale Organisationen und Körperschaften Q
892.646	9.348	14.686	19.756	15.202	Zusammen	
Männer						
3.583	15.750	20.676	26.587	21.912		Land- und Forstwirtschaft A
6	8.599	9.517	16.766	12.198		Fischerei und Fischzucht B
4.015	25.248	35.505	47.034	39.359		Bergbau und Gewinnung von Steinen und Erden C
143.580	21.355	27.499	37.093	31.388		Sachgütererzeugung D
16.984	23.503	30.554	39.441	32.878		Energie- und Wasserversorgung E
43.750	14.285	23.862	33.232	25.576		Bauwesen F
136.614	15.545	21.262	28.796	24.564		Handel; Instandhaltung und Reparaturen von Kraftfahrzeugen und Gebrauchsgütern G
9.573	6.653	14.152	21.199	16.086		Beherbergungs- und Gaststättenwesen H
40.054	16.491	21.211	29.558	25.140		Verkehr und Nachrichtenübermittlung I
56.522	21.796	29.545	40.059	33.902		Kredit- und Versicherungswesen J
93.817	14.247	22.608	31.865	26.023		Realitätenwesen, Vermietung beweglicher Sachen, Erbringung von unternehmensbezogenen Dienstleistungen K
84.796	16.553	19.931	24.536	21.448		Öffentliche Verwaltung, Landesverteidigung, Sozialversicherung L
15.312	12.638	20.157	25.732	20.008		Unterrichtswesen M
27.764	15.803	20.945	27.076	23.650		Gesundheits-, Veterinär- und Sozialwesen N
36.384	12.384	20.838	29.486	23.928		Erbringung von sonstigen öffentlichen und persönlichen Dienstleistungen O
78	4.620	10.794	20.779	13.887		Private Haushalte P
90	6.202	18.234	23.925	19.034		Exterritoriale Organisationen und Körperschaften Q
712.922	16.802	23.144	32.083	26.581	Zusammen	

Bruttojahreseinkommen der Arbeiter und Angestellten nach Branchen
2002

ÖNACE Abschnitte, Unterabschnitte und Abteilungen		Arbeiter und Angestellte - Frauen und Männer				Arithmetisches Mittel
		Anzahl der Personen	25%	50%	75%	
		verdienen weniger als ... Euro				
A	Land- und Forstwirtschaft	31.515	3.428	10.704	20.175	13.600
01	Landwirtschaft, Jagd	23.039	2.558	8.138	16.317	11.085
02	Forstwirtschaft	8.476	8.983	19.351	27.740	20.434
B	Fischerei und Fischzucht	97	4.357	8.765	18.178	11.737
C	Bergbau und Gewinnung von Steinen und Erden	14.024	22.606	31.128	42.127	35.632
CA	Kohlenbergbau, Gewinnung von Erdöl und Erdgas	2.040	34.518	55.190	70.350	55.141
10	Kohlenbergbau, Torfgewinnung	281	25.987	32.678	39.900	36.022
11	Erdöl- und Erdgasbergbau sowie damit verbundene Dienstleistungen	1.747	43.983	57.862	72.877	58.341
12	Bergbau auf Uran- und Thoriumerze	12	29.160	31.519	41.626	36.874
CB	Erzbergbau, Gewinnung von Steinen und Erden, sonstiger Bergbau	11.984	21.963	29.919	37.582	32.311
13	Erzbergbau	1.316	27.678	32.958	40.218	35.149
14	Gewinnung von Steinen und Erden, sonstiger Bergbau	10.668	21.461	29.351	37.287	31.961
D	Sachgütererzeugung	605.460	17.571	25.872	35.490	29.009
DA	Herstellung v. Nahrungs- u. Genussmitteln u. Getränken; Tabakverarbeitung	76.979	11.539	19.562	28.261	22.092
15	Herstellung von Nahrungs- und Genussmitteln und Getränken	76.979	11.539	19.562	28.261	22.092
16	Tabakverarbeitung	-	-	-	-	-
DB	Herstellung von Textilien, Textilwaren und Bekleidung	30.154	13.321	19.133	26.520	22.182
17	Herstellung von Textilien und Textilwaren (ohne Bekleidung)	18.754	15.099	21.090	28.377	24.217
18	Herstellung von Bekleidung	11.400	11.589	15.934	22.031	18.835
DC	Ledererzeugung und -verarbeitung, Herstellung von Schuhen	6.038	12.881	17.155	22.132	19.746
DD	Be- und Verarbeitung von Holz (ohne Herstellung von Möbeln)	35.351	16.478	21.940	27.997	23.151
DE	Herstellung und Verarbeitung von Papier und Pappe, Verlagswesen	46.816	19.193	30.523	40.756	33.898
21	Herstellung und Verarbeitung von Papier und Pappe	18.364	22.318	32.036	39.161	33.577
22	Verlagswesen, Druckerei, Vervielfältigung	28.452	17.600	29.262	42.446	34.106
DF	Kokerei, Mineralölverarbeitung	2.397	40.149	57.550	71.753	57.759
DG	Herstellung von Chemikalien und chemischen Erzeugnissen	33.143	21.381	30.839	42.171	34.520
DH	Herstellung von Gummi- und Kunststoffwaren	27.417	18.693	25.750	33.425	28.524
DI	Herstellung u. Bearbeitung v. Glas, Herstellung v. Waren aus Steinen u. Erden	31.639	18.860	26.687	34.681	28.317
DJ	Metallerzeugung und -bearbeitung, Herstellung von Metallerzeugnissen	107.073	20.383	27.821	36.301	29.751
27	Metallerzeugung und -bearbeitung	35.331	25.717	32.687	40.976	34.719
28	Herstellung von Metallerzeugnissen	71.742	18.566	25.553	32.886	27.304
DK	Maschinenbau	66.383	22.150	29.552	39.167	32.766
DL	Herstellung von Büromaschinen, Datenverarbeitungsgeräten	68.120	20.639	29.265	42.991	34.486
30	Herstellung von Büromaschinen, Datenverarbeitungsgeräten und -einrichtungen	1.323	17.838	29.205	42.955	35.016
31	Herstellung von Geräten der Elektrizitätserzeugung, -verteilung u.ä.	20.607	20.260	28.285	39.882	32.246
32	Rundfunk-, Fernseh- und Nachrichtentechnik	30.923	23.888	33.268	49.569	39.552
33	Medizin-, Mess-, Steuer- und Regelungstechnik, Optik	15.267	15.933	23.738	32.905	27.202
DM	Fahrzeugbau	33.685	23.112	29.872	38.975	33.069
34	Herstellung von Kraftwagen und Kraftwagenteilen	27.063	23.414	29.815	38.805	32.950
35	Sonstiger Fahrzeugbau	6.622	21.970	30.054	39.861	33.553
DN	Herstellung von sonstigen Erzeugnissen; Rückgewinnung	40.265	14.990	20.818	26.099	21.990
36	Herstellung von Möbeln, Schmuck, Musikinstrumenten, Sportgeräten, Spielwaren und sonstigen Erzeugnissen	38.915	15.104	20.821	26.041	21.913
37	Rückgewinnung (Recycling)	1.350	12.279	20.601	29.325	24.211
E	Energie- und Wasserversorgung	27.005	26.818	39.508	54.619	42.967
40	Energieversorgung	26.129	27.096	40.042	55.137	43.410
41	Wasserversorgung	876	21.253	28.222	35.870	29.755
F	Bauwesen	251.098	15.236	22.546	28.982	23.884
G	Handel; Instandhaltung und Reparaturen von Kfz und Gebrauchsgütern	503.576	11.191	19.148	27.997	22.609
50	Kraftfahrzeughandel; Instandhaltung und Reparatur von Kfz; Tankstellen	67.554	15.759	22.540	29.898	24.884
51	Handelsvermittlung und Großhandel (ohne Handel mit Kraftfahrzeugen)	194.999	13.340	22.209	32.572	26.698
52	Einzelhandel (ohne Kfz, ohne Tankstellen); Reparatur von Gebrauchsgütern	241.023	9.432	15.881	23.497	18.663
H	Beherbergungs- und Gaststättenwesen	202.246	4.573	10.305	16.072	11.459
I	Verkehr und Nachrichtenübermittlung	167.704	12.820	21.947	28.803	23.721
60	Landverkehr; Transport in Rohrfernleitungen	93.054	12.202	21.425	27.305	21.492
61	Schifffahrt	455	10.624	22.894	34.818	25.600
62	Flugverkehr	10.173	18.014	26.459	43.241	35.867
63	Hilfs- und Nebentätigkeiten für den Verkehr; Reisebüros	33.511	15.513	23.543	31.750	25.875
64	Nachrichtenübermittlung	30.511	10.229	21.310	27.833	24.073
J	Kredit- und Versicherungswesen	114.968	21.484	34.422	50.704	39.886
65	Kreditwesen	79.559	21.866	34.929	51.443	40.203
66	Versicherungswesen	29.432	22.888	35.605	50.729	41.242
67	Mit dem Kredit- und Versicherungswesen verbundene Tätigkeiten	5.977	11.392	21.811	36.429	28.976
K	Realitätenwesen, Unternehmensdienstleistungen	307.365	8.784	18.602	30.512	23.705
70	Realitätenwesen	35.616	11.041	19.981	31.125	24.384
71	Vermietung beweglicher Sachen ohne Bedienungspersonal	5.252	9.794	19.996	29.218	21.964
72	Datenverarbeitung und Datenbanken	31.326	15.643	29.877	46.403	35.032
73	Forschung und Entwicklung	11.354	11.816	22.766	35.056	26.741
74	Erbringung von unternehmensbezogenen Dienstleistungen	223.817	7.812	16.923	27.977	21.899
L	Öffentliche Verwaltung, Landesverteidigung, Sozialversicherung	278.580	15.143	22.739	29.434	23.907
M	Unterrichtswesen	46.905	10.866	21.262	29.832	22.233
N	Gesundheits-, Veterinär- und Sozialwesen	160.868	11.237	19.288	27.817	21.560
O	Erbringung von sonstigen öffentlichen und persönlichen Dienstleistungen	149.524	7.933	16.082	26.634	20.515
90	Abwasser- und Abfallbeseitigung und sonstige Entsorgung	6.794	13.366	21.981	28.704	23.007
91	Interessenvertretungen, Vereine	71.619	10.006	19.211	29.318	22.628
92	Kultur, Sport und Unterhaltung	38.989	4.490	14.970	29.390	22.113
93	Erbringung von sonstigen Dienstleistungen	32.122	7.599	12.623	16.923	13.338
P	Private Haushalte	2.959	6.179	10.575	16.467	12.178
Q	Exterritoriale Organisationen und Körperschaften	249	4.214	11.546	25.497	18.043
Insgesamt		2.864.143	11.672	21.168	30.541	24.259

Arbeiter und Angestellte - Frauen und Männer					ÖNACE	
Anzahl der Personen	25%	50%	75%	Arithmetisches Mittel	Abschnitte, Unterabschnitte und Abteilungen	
	verdienen weniger als ... Euro					
33.910	2.678	9.157	19.250	12.816	Land- und Forstwirtschaft A	
25.354	1.819	6.728	15.445	10.262	Landwirtschaft, Jagd	01
8.556	8.831	18.903	28.236	20.384	Forstwirtschaft	02
78	6.104	10.372	18.330	11.919	Fischerei und Fischzucht B	
13.718	23.225	31.829	42.968	37.004	Bergbau und Gewinnung von Steinen und Erden C	
1.856	40.751	61.528	77.639	62.236	Kohlenbergbau, Gewinnung von Erdöl und Erdgas CA	
259	26.558	34.699	44.380	38.411	Kohlenbergbau, Torfgewinnung	10
1.584	50.699	65.057	80.808	66.368	Erdöl- und Erdgasbergbau sowie damit verbundene Dienstleistungen	11
13	26.778	30.572	34.074	33.399	Bergbau auf Uran- und Thoriumerze	12
11.862	22.402	30.481	38.537	33.056	Erzbergbau, Gewinnung von Steinen und Erden, sonstiger Bergbau CB	
1.297	28.366	33.707	41.545	36.133	Erzbergbau	13
10.565	21.932	29.894	38.202	32.678	Gewinnung von Steinen und Erden, sonstiger Bergbau	14
581.211	18.003	26.556	36.338	29.767	Sachgütererzeugung D	
75.851	11.872	20.025	28.739	22.567	Herstellung v. Nahrungs- u. Genussmitteln u. Getränken; Tabakverarbeitung DA	
75.851	11.872	20.025	28.739	22.567	Herstellung von Nahrungs- und Genussmitteln und Getränken	15
-	-	-	-	-	Tabakverarbeitung	16
27.205	13.749	19.395	26.899	22.737	Herstellung von Textilien, Textilwaren und Bekleidung DB	
16.775	15.358	21.437	28.913	25.036	Herstellung von Textilien und Textilwaren (ohne Bekleidung)	17
10.430	11.956	16.243	22.243	19.040	Herstellung von Bekleidung	18
5.268	13.268	17.515	23.030	20.475	Ledererzeugung und -verarbeitung, Herstellung von Schuhen DC	
33.993	17.130	22.707	28.988	24.111	Be- und Verarbeitung von Holz (ohne Herstellung von Möbeln) DD	
45.498	19.821	31.407	41.814	34.470	Herstellung und Verarbeitung von Papier und Pappe, Verlagswesen DE	
18.436	22.872	33.026	40.367	34.266	Herstellung und Verarbeitung von Papier und Pappe	21
27.062	17.927	30.002	43.280	34.609	Verlagswesen, Druckerei, Vervielfältigung	22
2.298	49.245	65.017	79.430	67.487	Kokerei, Mineralölverarbeitung DF	
32.816	22.353	31.957	43.936	36.908	Herstellung von Chemikalien und chemischen Erzeugnissen DG	
26.350	19.220	26.323	33.754	28.514	Herstellung von Gummi- und Kunststoffwaren DH	
30.004	19.231	27.254	35.327	28.912	Herstellung u. Bearbeitung v. Glas, Herstellung v. Waren aus Steinen u. Erden DI	
101.663	20.619	28.233	36.544	30.064	Metallerzeugung und -bearbeitung, Herstellung von Metallerzeugnissen DJ	
31.186	25.804	32.592	40.676	34.522	Metallerzeugung und -bearbeitung	27
70.477	19.064	26.263	34.013	28.091	Herstellung von Metallerzeugnissen	28
65.071	22.840	30.707	40.655	33.897	Maschinenbau DK	
63.235	20.895	30.102	43.838	35.249	Herstellung von Büromaschinen, Datenverarbeitungsgeräten DL	
1.238	17.772	29.637	44.019	35.813	Herstellung von Büromaschinen, Datenverarbeitungsgeräten und -einrichtungen	30
19.729	20.905	29.156	40.956	33.414	Herstellung von Geräten der Elektrizitätserzeugung, -verteilung u.ä.	31
26.998	23.962	34.262	50.987	40.325	Rundfunk-, Fernseh- und Nachrichtentechnik	32
15.270	17.074	24.951	34.576	28.597	Medizin-, Mess-, Steuer- und Regelungstechnik, Optik	33
34.509	23.168	30.475	39.937	33.359	Fahrzeugbau DM	
27.509	23.302	30.361	39.792	33.196	Herstellung von Kraftwagen und Kraftwagenteilen	34
7.000	22.714	30.786	40.587	34.001	Sonstiger Fahrzeugbau	35
37.450	15.507	21.350	26.834	22.631	Herstellung von sonstigen Erzeugnissen; Rückgewinnung DN	
36.123	15.654	21.359	26.754	22.546	Herstellung von Möbeln, Schmuck, Musikinstrumenten, Sportgeräten, Spielwaren und sonstigen Erzeugnissen	36
1.327	12.493	20.870	29.759	24.956	Rückgewinnung (Recycling)	37
26.129	27.057	39.793	54.869	42.860	Energie- und Wasserversorgung E	
25.260	27.333	40.338	55.309	43.267	Energieversorgung	40
869	22.473	29.101	37.328	31.028	Wasserversorgung	41
247.926	15.472	22.947	29.565	24.314	Bauwesen F	
499.712	11.377	19.474	28.490	23.081	Handel; Instandhaltung und Reparaturen von Kfz und Gebrauchsgütern G	
66.310	15.974	22.965	30.320	25.332	Kraftfahrzeughandel; Instandhaltung und Reparatur von Kfz; Tankstellen	50
191.987	13.622	22.616	33.211	27.258	Handelsvermittlung und Großhandel (ohne Handel mit Kraftfahrzeugen)	51
241.415	9.614	16.123	23.987	19.142	Einzelhandel (ohne Kfz, ohne Tankstellen); Reparatur von Gebrauchsgütern	52
203.658	4.750	10.533	16.454	11.750	Beherbergungs- und Gaststättenwesen H	
159.769	13.174	22.763	29.786	24.591	Verkehr und Nachrichtenübermittlung I	
93.147	12.221	21.825	27.834	21.856	Landverkehr; Transport in Rohrfernleitungen	60
466	10.731	21.720	33.970	26.293	Schifffahrt	61
8.620	19.674	29.197	47.160	39.441	Flugverkehr	62
33.960	15.484	23.939	32.080	26.238	Hilfs- und Nebentätigkeiten für den Verkehr; Reisebüros	63
23.576	11.927	23.665	32.950	27.559	Nachrichtenübermittlung	64
113.126	22.472	35.395	51.725	40.997	Kredit- und Versicherungswesen J	
78.549	23.003	35.963	52.414	41.319	Kreditwesen	65
28.407	23.491	36.329	51.784	42.464	Versicherungswesen	66
6.170	12.065	23.112	38.384	30.160	Mit dem Kredit- und Versicherungswesen verbundene Tätigkeiten	67
317.171	8.953	18.996	30.946	24.064	Realitätenwesen, Unternehmensdienstleistungen K	
35.257	11.260	20.509	31.788	25.265	Realitätenwesen	70
5.238	9.278	20.031	29.320	21.891	Vermietung beweglicher Sachen ohne Bedienungspersonal	71
30.530	17.498	31.672	48.680	37.101	Datenverarbeitung und Datenbanken	72
12.209	12.724	23.481	36.013	28.015	Forschung und Entwicklung	73
233.937	7.966	17.246	28.333	22.024	Erbringung von unternehmensbezogenen Dienstleistungen	74
285.367	15.492	23.407	30.286	24.483	Öffentliche Verwaltung, Landesverteidigung, Sozialversicherung L	
55.430	9.136	20.571	30.112	21.603	Unterrichtswesen M	
166.371	11.011	19.341	28.301	21.759	Gesundheits-, Veterinär- und Sozialwesen N	
147.887	8.286	16.595	27.233	20.996	Erbringung von sonstigen öffentlichen und persönlichen Dienstleistungen O	
6.888	13.860	22.613	29.525	23.614	Abwasser- und Abfallbeseitigung und sonstige Entsorgung	90
71.378	10.549	19.877	30.100	23.160	Interessenvertretungen, Vereine	91
38.438	4.475	14.800	29.216	22.326	Kultur, Sport und Unterhaltung	92
31.183	8.015	13.029	17.185	13.826	Erbringung von sonstigen Dienstleistungen	93
2.946	6.481	10.950	16.909	12.649	Private Haushalte P	
285	3.643	12.487	26.692	18.363	Exterritoriale Organisationen und Körperschaften Q	
2.854.694	11.749	21.552	31.168	24.686	Insgesamt	

Bruttojahreseinkommen der weiblichen Arbeiter und Angestellten nach Branchen
2002

ÖNACE Abschnitte, Unterabschnitte und Abteilungen		Arbeiter und Angestellte - Frauen				Arithmetisches Mittel
		Anzahl der Personen	25%	50%	75%	
		verdienen weniger als ... Euro				
A	Land- und Forstwirtschaft	10.560	2.957	8.232	14.457	9.899
01	Landwirtschaft, Jagd	9.028	2.690	7.691	14.089	9.396
02	Forstwirtschaft	1.532	6.154	11.278	17.481	12.863
B	Fischerei und Fischzucht	22	4.277	7.128	8.864	8.756
C	Bergbau und Gewinnung von Steinen und Erden	1.891	8.412	21.341	34.684	23.772
CA	Kohlenbergbau, Gewinnung von Erdöl und Erdgas	273	1.374	33.422	52.689	30.893
10	Kohlenbergbau, Torfgewinnung	53	1.909	23.106	42.371	24.334
11	Erdöl- und Erdgasbergbau sowie damit verbundene Dienstleistungen	220	936	35.474	54.349	32.473
12	Bergbau auf Uran- und Thoriumerze	-	-	-	-	-
CB	Erzbergbau, Gewinnung von Steinen und Erden, sonstiger Bergbau	1.618	9.400	20.753	32.281	22.570
13	Erzbergbau	169	16.775	26.912	37.074	27.121
14	Gewinnung von Steinen und Erden, sonstiger Bergbau	1.449	8.842	19.928	31.351	22.039
D	Sachgütererzeugung	177.020	11.129	18.084	24.722	19.483
DA	Herstellung v. Nahrungs- u. Genussmitteln u. Getränken; Tabakverarbeitung	35.782	8.422	14.425	19.232	15.022
15	Herstellung von Nahrungs- und Genussmitteln und Getränken	35.782	8.422	14.425	19.232	15.022
16	Tabakverarbeitung	-	-	-	-	-
DB	Herstellung von Textilien, Textilwaren und Bekleidung	18.250	11.194	15.951	20.512	16.662
17	Herstellung von Textilien und Textilwaren (ohne Bekleidung)	8.995	11.444	17.122	21.154	17.320
18	Herstellung von Bekleidung	9.255	10.988	15.048	19.613	16.023
DC	Ledererzeugung und -verarbeitung, Herstellung von Schuhen	4.012	11.377	15.795	19.342	15.836
DD	Be- und Verarbeitung von Holz (ohne Herstellung von Möbeln)	6.789	9.263	16.471	21.009	16.206
DE	Herstellung und Verarbeitung von Papier und Pappe, Verlagswesen	15.438	12.161	20.300	29.673	22.737
21	Herstellung und Verarbeitung von Papier und Pappe	3.695	11.499	19.287	27.449	20.552
22	Verlagswesen, Druckerei, Vervielfältigung	11.743	12.298	20.847	30.255	23.425
DF	Kokerei, Mineralölverarbeitung	602	2.767	45.488	62.227	40.715
DG	Herstellung von Chemikalien und chemischen Erzeugnissen	11.191	15.814	23.620	33.621	25.831
DH	Herstellung von Gummi- und Kunststoffwaren	7.281	13.846	19.118	24.506	20.039
DI	Herstellung u. Bearbeitung v. Glas, Herstellung v. Waren aus Steinen u. Erden	7.247	10.987	19.676	25.877	19.594
DJ	Metallerzeugung und -bearbeitung, Herstellung von Metallerzeugnissen	19.703	12.246	19.682	25.958	20.350
27	Metallerzeugung und -bearbeitung	4.582	14.975	22.196	30.659	23.233
28	Herstellung von Metallerzeugnissen	15.121	11.899	18.928	24.897	19.476
DK	Maschinenbau	11.519	13.100	20.814	27.754	21.617
DL	Herstellung von Büromaschinen, Datenverarbeitungsgeräten	22.132	14.558	21.503	28.031	22.931
30	Herstellung von Büromaschinen, Datenverarbeitungsgeräten und -einrichtungen	429	14.673	19.080	29.205	22.890
31	Herstellung von Geräten der Elektrizitätserzeugung, -verteilung u.ä.	6.349	14.015	20.016	26.005	21.085
32	Rundfunk-, Fernseh- und Nachrichtentechnik	8.602	18.571	24.521	32.903	26.985
33	Medizin-, Mess-, Steuer- und Regelungstechnik, Optik	6.752	12.281	18.755	24.625	19.506
DM	Fahrzeugbau	5.695	16.249	22.418	28.120	23.065
34	Herstellung von Kraftwagen und Kraftwagenteilen	4.465	16.342	22.685	27.946	23.084
35	Sonstiger Fahrzeugbau	1.230	15.924	21.600	28.794	22.999
DN	Herstellung von sonstigen Erzeugnissen; Rückgewinnung	11.379	10.245	16.431	21.404	16.914
36	Herstellung von Möbeln, Schmuck, Musikinstrumenten, Sportgeräten, Spielwaren und sonstigen Erzeugnissen	10.992	10.278	16.437	21.352	16.889
37	Rückgewinnung (Recycling)	387	9.381	16.015	24.279	17.617
E	Energie- und Wasserversorgung	4.861	12.875	24.779	36.937	26.223
40	Energieversorgung	4.708	13.178	25.039	37.316	26.481
41	Wasserversorgung	153	7.450	16.097	27.744	18.273
F	Bauwesen	31.042	9.123	16.449	24.527	18.232
G	Handel; Instandhaltung und Reparaturen von Kfz und Gebrauchsgütern	263.666	9.058	14.654	20.818	16.359
50	Kraftfahrzeughandel; Instandhaltung und Reparatur von Kfz; Tankstellen	17.378	9.870	16.364	22.848	17.732
51	Handelsvermittlung und Großhandel (ohne Handel mit Kraftfahrzeugen)	82.522	9.714	15.874	23.608	18.450
52	Einzelhandel (ohne Kfz, ohne Tankstellen); Reparatur von Gebrauchsgütern	163.766	8.731	13.969	19.471	15.160
H	Beherbergungs- und Gaststättenwesen	124.760	4.244	9.449	14.908	10.279
I	Verkehr und Nachrichtenübermittlung	48.087	9.313	17.800	24.427	18.753
60	Landverkehr; Transport in Rohrfernleitungen	15.709	7.807	15.177	22.396	16.583
61	Schifffahrt	163	7.244	18.102	28.397	19.526
62	Flugverkehr	4.823	14.335	20.561	27.329	22.423
63	Hilfs- und Nebentätigkeiten für den Verkehr; Reisebüros	12.992	11.932	19.390	26.251	20.193
64	Nachrichtenübermittlung	14.400	7.719	17.078	23.797	18.581
J	Kredit- und Versicherungswesen	56.931	16.083	26.141	37.586	28.059
65	Kreditwesen	42.279	16.690	26.652	38.304	28.703
66	Versicherungswesen	11.251	17.714	27.051	37.518	28.108
67	Mit dem Kredit- und Versicherungswesen verbundene Tätigkeiten	3.401	9.562	17.304	26.054	19.897
K	Realitätenwesen, Unternehmensdienstleistungen	148.640	7.993	15.225	24.522	17.984
70	Realitätenwesen	23.758	10.353	17.583	25.914	19.439
71	Vermietung beweglicher Sachen ohne Bedienungspersonal	1.757	7.123	13.937	21.793	16.253
72	Datenverarbeitung und Datenbanken	9.817	10.158	20.090	31.663	23.225
73	Forschung und Entwicklung	4.991	10.070	19.697	28.550	20.738
74	Erbringung von unternehmensbezogenen Dienstleistungen	108.317	7.376	14.308	23.350	17.091
L	Öffentliche Verwaltung, Landesverteidigung, Sozialversicherung	180.557	12.870	20.531	27.049	20.960
M	Unterrichtswesen	31.740	10.037	19.018	26.680	19.709
N	Gesundheits-, Veterinär- und Sozialwesen	127.142	10.714	17.765	25.480	19.087
O	Erbringung von sonstigen öffentlichen und persönlichen Dienstleistungen	91.510	7.453	13.797	21.116	15.909
90	Abwasser- und Abfallbeseitigung und sonstige Entsorgung	1.446	7.167	13.027	20.898	15.349
91	Interessenvertretungen, Vereine	46.223	9.085	16.351	24.635	18.140
92	Kultur, Sport und Unterhaltung	17.119	3.866	11.926	23.071	15.939
93	Erbringung von sonstigen Dienstleistungen	26.722	7.426	12.083	15.899	12.061
P	Private Haushalte	2.720	6.329	10.581	16.346	11.939
Q	Exterritoriale Organisationen und Körperschaften	156	4.462	10.576	21.976	14.589
Zusammen		1.301.305	9.043	16.096	23.957	17.972

Arbeiter und Angestellte - Frauen					ÖNACE	
Anzahl der Personen	25%	50%	75%	Arithmetisches Mittel	Abschnitte, Unterabschnitte und Abteilungen	
	verdienen weniger als ... Euro					
11.038	2.612	7.915	14.544	9.782	Land- und Forstwirtschaft	A
9.549	2.203	7.175	13.902	9.179	Landwirtschaft, Jagd	01
1.489	6.640	11.988	18.418	13.647	Forstwirtschaft	02
18	4.641	6.166	10.206	8.255	Fischerei und Fischzucht	B
1.814	10.083	22.456	36.530	25.261	Bergbau und Gewinnung von Steinen und Erden	C
234	2.256	41.762	59.242	37.226	Kohlenbergbau, Gewinnung von Erdöl und Erdgas	CA
44	14.362	23.999	49.710	31.551	Kohlenbergbau, Torfgewinnung	10
190	1.451	43.177	61.418	38.540	Erdöl- und Erdgasbergbau sowie damit verbundene Dienstleistungen	11
-	-	-	-	-	Bergbau auf Uran- und Thoriumerze	12
1.580	10.315	21.675	33.676	23.488	Erzbergbau, Gewinnung von Steinen und Erden, sonstiger Bergbau	CB
156	19.223	28.720	39.695	29.039	Erzbergbau	13
1.424	10.112	20.869	32.861	22.880	Gewinnung von Steinen und Erden, sonstiger Bergbau	14
168.013	11.447	18.571	25.498	20.114	Sachgütererzeugung	D
35.028	8.678	14.740	19.690	15.412	Herstellung v. Nahrungs- u. Genussmitteln u. Getränken; Tabakverarbeitung	DA
35.028	8.678	14.740	19.690	15.412	Herstellung von Nahrungs- und Genussmitteln und Getränken	15
-	-	-	-	-	Tabakverarbeitung	16
16.563	11.548	16.263	20.859	17.092	Herstellung von Textilien, Textilwaren und Bekleidung	DB
8.057	12.012	17.470	21.648	18.061	Herstellung von Textilien und Textilwaren (ohne Bekleidung)	17
8.506	11.208	15.382	19.772	16.174	Herstellung von Bekleidung	18
3.469	11.714	16.136	19.902	16.398	Ledererzeugung und -verarbeitung, Herstellung von Schuhen	DC
6.547	9.964	17.089	21.824	17.113	Be- und Verarbeitung von Holz (ohne Herstellung von Möbeln)	DD
14.842	12.475	21.027	30.572	23.304	Herstellung und Verarbeitung von Papier und Pappe, Verlagswesen	DE
3.714	11.976	20.105	28.416	21.372	Herstellung und Verarbeitung von Papier und Pappe	21
11.128	12.552	21.504	31.016	23.949	Verlagswesen, Druckerei, Vervielfältigung	22
535	19.737	54.858	72.104	51.955	Kokerei, Mineralölverarbeitung	DF
10.851	16.974	24.784	35.316	27.439	Herstellung von Chemikalien und chemischen Erzeugnissen	DG
7.015	14.289	19.791	25.327	20.525	Herstellung von Gummi- und Kunststoffwaren	DH
6.934	11.331	20.039	26.318	20.014	Herstellung u. Bearbeitung v. Glas, Herstellung v. Waren aus Steinen u. Erden	DI
18.911	12.644	20.300	26.676	20.959	Metallerzeugung und -bearbeitung, Herstellung von Metallerzeugnissen	DJ
4.254	14.191	22.750	30.607	23.290	Metallerzeugung und -bearbeitung	27
14.657	12.485	19.646	25.869	20.283	Herstellung von Metallerzeugnissen	28
11.263	13.667	21.172	28.999	22.517	Maschinenbau	DK
20.184	14.678	21.846	29.020	23.453	Herstellung von Büromaschinen, Datenverarbeitungsgeräten	DL
405	13.528	18.564	29.476	22.720	Herstellung von Büromaschinen, Datenverarbeitungsgeräten und -einrichtungen	30
5.891	14.243	20.718	26.681	21.938	Herstellung von Geräten der Elektrizitätserzeugung, -verteilung u.ä.	31
7.322	18.222	24.822	34.294	27.604	Rundfunk-, Fernseh- und Nachrichtentechnik	32
6.566	12.664	19.384	25.536	20.230	Medizin-, Mess-, Steuer- und Regelungstechnik, Optik	33
5.581	16.578	23.182	29.073	23.542	Fahrzeugbau	DM
4.346	16.182	23.339	28.490	23.284	Herstellung von Kraftwagen und Kraftwagenteilen	34
1.235	17.595	22.958	30.422	24.451	Sonstiger Fahrzeugbau	35
10.290	10.409	16.890	21.924	17.362	Herstellung von sonstigen Erzeugnissen; Rückgewinnung	DN
9.937	10.407	16.872	21.826	17.292	Herstellung von Möbeln, Schmuck, Musikinstrumenten, Sportgeräten, Spielwaren	36
353	10.668	17.467	25.908	19.322	und sonstigen Erzeugnissen	
					Rückgewinnung (Recycling)	37
4.791	13.391	25.128	37.475	26.595	Energie- und Wasserversorgung	E
4.640	13.744	25.410	37.742	26.839	Energieversorgung	40
151	9.316	16.621	28.607	19.099	Wasserversorgung	41
30.096	9.264	16.842	25.002	18.571	Bauwesen	F
262.948	9.233	14.925	21.252	16.720	Handel; Instandhaltung und Reparaturen von Kfz und Gebrauchsgütern	G
17.339	10.162	16.703	23.303	17.999	Kraftfahrzeughandel; Instandhaltung und Reparatur von Kfz; Tankstellen	50
81.550	9.972	16.240	24.114	18.939	Handelsvermittlung und Großhandel (ohne Handel mit Kraftfahrzeugen)	51
164.059	8.855	14.175	19.860	15.482	Einzelhandel (ohne Kfz, ohne Tankstellen); Reparatur von Gebrauchsgütern	52
124.804	4.415	9.692	15.267	10.548	Beherbergungs- und Gaststättenwesen	H
43.125	9.660	18.525	25.905	19.677	Verkehr und Nachrichtenübermittlung	I
15.459	7.950	15.261	22.885	16.854	Landverkehr; Transport in Rohrfernleitungen	60
182	6.894	17.368	28.998	19.274	Schifffahrt	61
3.977	16.735	22.814	30.461	24.911	Flugverkehr	62
12.917	11.899	19.734	26.608	20.404	Hilfs- und Nebentätigkeiten für den Verkehr; Reisebüros	63
10.590	9.027	19.032	27.240	20.954	Nachrichtenübermittlung	64
55.775	17.207	26.877	38.397	28.903	Kredit- und Versicherungswesen	J
41.433	17.875	27.448	39.143	29.438	Kreditwesen	65
10.881	18.764	27.801	38.444	29.495	Versicherungswesen	66
3.461	10.045	18.124	27.151	20.629	Mit dem Kredit- und Versicherungswesen verbundene Tätigkeiten	67
151.582	8.157	15.596	25.002	18.325	Realitätenwesen, Unternehmensdienstleistungen	K
23.311	10.500	17.875	26.477	19.853	Realitätenwesen	70
1.757	7.380	14.287	22.383	16.481	Vermietung beweglicher Sachen ohne Bedienungspersonal	71
9.295	10.500	21.513	33.451	24.596	Datenverarbeitung und Datenbanken	72
5.438	11.000	20.892	29.709	21.897	Forschung und Entwicklung	73
111.781	7.537	14.709	23.782	17.339	Erbringung von unternehmensbezogenen Dienstleistungen	74
184.908	13.278	21.156	27.891	21.562	Öffentliche Verwaltung, Landesverteidigung, Sozialversicherung	L
38.129	8.516	18.121	26.867	18.948	Unterrichtswesen	M
131.315	10.500	17.778	25.922	19.206	Gesundheits-, Veterinär- und Sozialwesen	N
90.015	7.787	14.213	21.696	16.393	Erbringung von sonstigen öffentlichen und persönlichen Dienstleistungen	O
1.482	7.123	12.952	21.379	15.286	Abwasser- und Abfallbeseitigung und sonstige Entsorgung	90
46.122	9.498	17.000	25.276	18.793	Interessenvertretungen, Vereine	91
16.596	3.900	11.740	22.765	15.949	Kultur, Sport und Unterhaltung	92
25.815	7.778	12.469	16.317	12.454	Erbringung von sonstigen Dienstleistungen	93
2.668	6.776	11.022	16.772	12.572	Private Haushalte	P
170	3.643	10.954	24.178	14.860	Exterritoriale Organisationen und Körperschaften	Q
1.301.209	9.164	16.416	24.579	18.378	Zusammen	

Bruttojahreseinkommen der männlichen Arbeiter und Angestellten nach Branchen

2002

ÖNACE Abschnitte, Unterabschnitte und Abteilungen		Arbeiter und Angestellte - Männer				Arithmetisches Mittel
		Anzahl der Personen	25%	50%	75%	
		verdienen weniger als ... Euro				
A	Land- und Forstwirtschaft	20.955	3.751	12.969	23.178	15.465
01	Landwirtschaft, Jagd	14.011	2.499	8.666	18.566	12.174
02	Forstwirtschaft	6.944	10.792	21.514	28.953	22.105
B	Fischerei und Fischzucht	75	5.130	12.624	20.227	12.611
C	Bergbau und Gewinnung von Steinen und Erden	12.133	24.319	32.060	43.287	37.480
CA	Kohlenbergbau, Gewinnung von Erdöl und Erdgas	1.767	41.598	57.418	72.709	58.887
10	Kohlenbergbau, Torfgewinnung	228	29.404	33.122	39.675	38.739
11	Erdöl- und Erdgasbergbau sowie damit verbundene Dienstleistungen	1.527	47.482	60.128	75.595	62.068
12	Bergbau auf Uran- und Thoriumerze	12	29.160	31.519	41.626	36.874
CB	Erzbergbau, Gewinnung von Steinen und Erden, sonstiger Bergbau	10.366	23.648	30.660	38.048	33.831
13	Erzbergbau	1.147	28.830	33.410	40.610	36.332
14	Gewinnung von Steinen und Erden, sonstiger Bergbau	9.219	23.259	30.179	37.749	33.520
D	Sachgütererzeugung	428.440	21.881	29.081	38.854	32.945
DA	Herstellung v. Nahrungs- u. Genussmitteln u. Getränken; Tabakverarbeitung	41.197	18.704	25.697	33.519	28.232
15	Herstellung von Nahrungs- und Genussmitteln und Getränken	41.197	18.704	25.697	33.519	28.232
16	Tabakverarbeitung	-	-	-	-	-
DB	Herstellung von Textilien, Textilwaren und Bekleidung	11.904	20.083	25.878	34.964	30.645
17	Herstellung von Textilien und Textilwaren (ohne Bekleidung)	9.759	20.547	25.962	34.450	30.575
18	Herstellung von Bekleidung	2.145	16.328	25.322	37.043	30.964
DC	Ledererzeugung und -verarbeitung, Herstellung von Schuhen	2.026	16.656	21.220	29.967	27.490
DD	Be- und Verarbeitung von Holz (ohne Herstellung von Möbeln)	28.562	18.357	23.221	29.268	24.802
DE	Herstellung und Verarbeitung von Papier und Pappe, Verlagswesen	31.378	26.101	34.207	45.034	39.390
21	Herstellung und Verarbeitung von Papier und Pappe	14.669	26.898	33.721	40.813	36.857
22	Verlagswesen, Druckerei, Vielfältigung	16.709	25.029	35.195	49.976	41.613
DF	Kokerei, Mineralölverarbeitung	1.795	47.827	59.606	74.426	63.476
DG	Herstellung von Chemikalien und chemischen Erzeugnissen	21.952	25.874	34.009	45.750	38.949
DH	Herstellung von Gummi- und Kunststoffwaren	20.136	21.904	28.002	35.856	31.591
DI	Herstellung u. Bearbeitung v. Glas, Herstellung v. Waren aus Steinen u. Erden	24.392	21.541	28.692	36.614	30.909
DJ	Metallerzeugung und -bearbeitung, Herstellung von Metallerzeugnissen	87.370	22.987	29.440	37.993	31.871
27	Metallerzeugung und -bearbeitung	30.749	27.646	33.820	41.824	36.430
28	Herstellung von Metallerzeugnissen	56.621	21.193	27.103	34.712	29.394
DK	Maschinenbau	54.864	24.441	31.310	41.291	35.107
DL	Herstellung von Büromaschinen, Datenverarbeitungsgeräten	45.988	25.243	34.059	49.158	40.046
30	Herstellung von Büromaschinen, Datenverarbeitungsgeräten und -einrichtungen	894	23.299	34.546	49.243	40.835
31	Herstellung von Geräten der Elektrizitätserzeugung, -verteilung u.ä.	14.258	25.205	32.521	44.837	37.215
32	Rundfunk-, Fernseh- und Nachrichtentechnik	22.321	27.521	38.042	54.725	44.394
33	Medizin-, Mess-, Steuer- und Regelungstechnik, Optik	8.515	21.420	29.030	40.291	33.305
DM	Fahrzeugbau	27.990	25.004	31.680	40.522	35.104
34	Herstellung von Kraftwagen und Kraftwagenteilen	22.598	25.151	31.681	40.210	34.899
35	Sonstiger Fahrzeugbau	5.392	24.122	31.662	41.887	35.961
DN	Herstellung von sonstigen Erzeugnissen; Rückgewinnung	28.886	17.933	22.175	27.544	23.990
36	Herstellung von Möbeln, Schmuck, Musikinstrumenten, Sportgeräten, Spielwaren und sonstigen Erzeugnissen	27.923	18.012	22.178	27.459	23.891
37	Rückgewinnung (Recycling)	963	14.177	22.099	31.697	26.860
E	Energie- und Wasserversorgung	22.144	30.076	42.611	57.804	46.643
40	Energieversorgung	21.421	30.553	43.188	58.280	47.131
41	Wasserversorgung	723	23.878	29.422	37.522	32.185
F	Bauwesen	220.056	16.529	23.154	29.398	24.681
G	Handel; Instandhaltung und Reparaturen von Kfz und Gebrauchsgütern	239.910	17.759	24.906	34.775	29.478
50	Kraftfahrzeughandel; Instandhaltung und Reparatur von Kfz; Tankstellen	50.176	19.186	24.351	31.671	27.361
51	Handelsvermittlung und Großhandel (ohne Handel mit Kraftfahrzeugen)	112.477	19.407	26.793	38.877	32.750
52	Einzelhandel (ohne Kfz, ohne Tankstellen); Reparatur von Gebrauchsgütern	77.257	13.888	22.726	31.824	26.088
H	Beherbergungs- und Gaststättenwesen	77.486	5.187	12.093	18.533	13.358
I	Verkehr und Nachrichtenübermittlung	119.617	15.394	23.352	30.202	25.718
60	Landverkehr; Transport in Rohrfernleitungen	77.345	14.017	22.377	27.939	22.490
61	Schifffahrt	292	13.472	25.522	39.231	28.990
62	Flugverkehr	5.350	24.366	37.777	62.682	47.987
63	Hilfs- und Nebentätigkeiten für den Verkehr; Reisebüros	20.519	19.049	26.275	34.774	29.472
64	Nachrichtenübermittlung	16.111	14.736	23.240	33.353	28.980
J	Kredit- und Versicherungswesen	58.037	30.532	44.982	62.573	51.487
65	Kreditwesen	37.280	32.591	46.938	64.176	53.246
66	Versicherungswesen	18.181	28.483	42.474	60.039	49.371
67	Mit dem Kredit- und Versicherungswesen verbundene Tätigkeiten	2.576	17.882	33.170	51.068	40.963
K	Realitätenwesen, Unternehmensdienstleistungen	158.725	10.174	22.799	37.449	29.063
70	Realitätenwesen	11.858	14.134	28.294	45.744	34.292
71	Vermietung beweglicher Sachen ohne Bedienungspersonal	3.495	12.691	23.596	31.406	24.836
72	Datenverarbeitung und Datenbanken	21.509	21.600	35.151	52.374	40.421
73	Forschung und Entwicklung	6.363	14.607	27.214	40.169	31.449
74	Erbringung von unternehmensbezogenen Dienstleistungen	115.500	8.526	20.447	33.103	26.407
L	Öffentliche Verwaltung, Landesverteidigung, Sozialversicherung	98.023	21.156	26.354	33.635	29.335
M	Unterrichtswesen	15.165	14.894	26.775	36.249	27.516
N	Gesundheits-, Veterinär- und Sozialwesen	33.726	16.764	26.611	36.109	30.879
O	Erbringung von sonstigen öffentlichen und persönlichen Dienstleistungen	58.014	9.515	22.882	35.534	27.781
90	Abwasser- und Abfallbeseitigung und sonstige Entsorgung	5.348	17.835	23.475	29.925	25.078
91	Interessenvertretungen, Vereine	25.396	13.937	26.467	39.116	30.797
92	Kultur, Sport und Unterhaltung	21.870	5.134	18.795	35.988	26.946
93	Erbringung von sonstigen Dienstleistungen	5.400	9.656	17.428	25.177	19.654
P	Private Haushalte	239	4.762	9.900	20.822	14.904
Q	Exterritoriale Organisationen und Körperschaften	93	2.959	16.433	35.612	23.837
Zusammen		1.562.838	16.856	25.487	35.673	29.494

Arbeiter und Angestellte - Männer					ÖNACE	
Anzahl der Personen	25%	50%	75%	Arithmetisches Mittel	Abschnitte, Unterabschnitte und Abteilungen	
	verdienen weniger als ... Euro					
22.872	2.709	10.453	22.257	14.280	Land- und Forstwirtschaft A	
15.805	1.656	6.411	16.941	10.916	Landwirtschaft, Jagd 01	
7.067	9.482	21.120	29.516	21.803	Forstwirtschaft 02	
60	6.950	11.914	20.145	13.018	Fischerei und Fischzucht B	
11.904	24.902	32.581	44.418	38.794	Bergbau und Gewinnung von Steinen und Erden C	
1.622	46.803	63.667	80.357	65.844	Kohlenbergbau, Gewinnung von Erdöl und Erdgas CA	
215	30.222	35.061	42.961	39.815	Kohlenbergbau, Torfgewinnung 10	
1.394	52.896	66.724	83.900	70.161	Erdöl- und Erdgasbergbau sowie damit verbundene Dienstleistungen 11	
13	26.778	30.572	34.074	33.399	Bergbau auf Uran- und Thoriumerze 12	
10.282	24.049	31.152	39.068	34.526	Erzbergbau, Gewinnung von Steinen und Erden, sonstiger Bergbau CB	
1.141	29.369	34.154	41.879	37.103	Erzbergbau 13	
9.141	23.664	30.702	38.740	34.205	Gewinnung von Steinen und Erden, sonstiger Bergbau 14	
413.198	22.318	29.781	39.650	33.692	Sachgütererzeugung D	
40.823	19.105	26.076	34.046	28.706	Herstellung v. Nahrungs- u. Genussmitteln u. Getränken; Tabakverarbeitung DA	
40.823	19.105	26.076	34.046	28.706	Herstellung von Nahrungs- und Genussmitteln und Getränken 15	
-	-	-	-	-	Tabakverarbeitung 16	
10.642	20.280	26.266	35.462	31.523	Herstellung von Textilien, Textilwaren und Bekleidung DB	
8.718	20.688	26.273	35.004	31.482	Herstellung von Textilien und Textilwaren (ohne Bekleidung) 17	
1.924	17.318	26.218	37.873	31.711	Herstellung von Bekleidung 18	
1.799	16.957	22.117	31.153	28.335	Ledererzeugung und -verarbeitung, Herstellung von Schuhen DC	
27.446	19.008	24.081	30.267	25.780	Be- und Verarbeitung von Holz (ohne Herstellung von Möbeln) DD	
30.656	26.749	35.211	45.987	39.877	Herstellung und Verarbeitung von Papier und Pappe, Verlagswesen DE	
14.722	27.709	34.778	42.126	37.519	Herstellung und Verarbeitung von Papier und Pappe 21	
15.934	25.782	36.103	50.877	42.055	Verlagswesen, Druckerei, Vervielfältigung 22	
1.763	55.292	66.939	81.767	72.200	Kokerei, Mineralölverarbeitung DF	
21.965	26.780	35.036	47.814	41.585	Herstellung von Chemikalien und chemischen Erzeugnissen DG	
19.335	22.368	28.631	36.127	31.412	Herstellung von Gummi- und Kunststoffwaren DH	
23.070	22.136	29.251	37.248	31.587	Herstellung u. Bearbeitung v. Glas, Herstellung v. Waren aus Steinen u. Erden DI	
82.752	23.200	29.889	38.179	32.145	Metallerzeugung und -bearbeitung, Herstellung von Metallerzeugnissen DJ	
26.932	27.843	33.650	41.642	36.297	Metallerzeugung und -bearbeitung 27	
55.820	21.588	27.835	35.714	30.142	Herstellung von Metallerzeugnissen 28	
53.808	25.316	32.487	42.867	36.280	Maschinenbau DK	
43.051	25.767	34.661	50.207	40.779	Herstellung von Büromaschinen, Datenverarbeitungsgeräten DL	
833	23.560	35.407	50.673	42.179	Herstellung von Büromaschinen, Datenverarbeitungsgeräten und -einrichtungen 30	
13.838	25.849	33.156	46.163	38.300	Herstellung von Geräten der Elektrizitätserzeugung, -verteilung u.ä. 31	
19.676	28.045	38.560	56.084	45.059	Rundfunk-, Fernseh- und Nachrichtentechnik 32	
8.704	22.505	30.236	41.661	34.909	Medizin-, Mess-, Steuer- und Regelungstechnik, Optik 33	
28.928	24.909	32.154	41.452	35.253	Fahrzeugbau DM	
23.163	24.957	32.175	41.280	35.056	Herstellung von Kraftwagen und Kraftwagenteilen 34	
5.765	24.643	32.071	42.316	36.046	Sonstiger Fahrzeugbau 35	
27.160	18.432	22.713	28.232	24.627	Herstellung von sonstigen Erzeugnissen; Rückgewinnung DN	
26.186	18.553	22.715	28.155	24.539	Herstellung von Möbeln, Schmuck, Musikinstrumenten, Sportgeräten, Spielwaren und sonstigen Erzeugnissen 36	
974	13.477	22.616	31.859	26.997	Rückgewinnung (Recycling) 37	
21.338	30.262	42.961	57.892	46.512	Energie- und Wasserversorgung E	
20.620	30.702	43.565	58.348	46.964	Energieversorgung 40	
718	24.836	30.431	38.750	33.537	Wasserversorgung 41	
217.830	16.744	23.563	30.002	25.108	Bauwesen F	
236.764	18.024	25.412	35.512	30.146	Handel; Instandhaltung und Reparaturen von Kfz und Gebrauchsgütern G	
48.971	19.559	24.824	32.176	27.929	Kraftfahrzeughandel; Instandhaltung und Reparatur von Kfz; Tankstellen 50	
110.437	19.723	27.315	39.494	33.401	Handelsvermittlung und Großhandel (ohne Handel mit Kraftfahrzeugen) 51	
77.356	14.167	23.124	32.723	26.903	Einzelhandel (ohne Kfz, ohne Tankstellen); Reparatur von Gebrauchsgütern 52	
78.854	5.395	12.277	18.877	13.654	Beherbergungs- und Gaststättenwesen H	
116.644	15.486	24.047	30.925	26.407	Verkehr und Nachrichtenübermittlung I	
77.688	13.967	22.750	28.428	22.851	Landverkehr; Transport in Rohrfernleitungen 60	
284	14.518	25.005	39.728	30.792	Schifffahrt 61	
4.643	26.333	40.818	65.791	51.887	Flugverkehr 62	
21.043	18.862	26.475	35.057	29.820	Hilfs- und Nebentätigkeiten für den Verkehr; Reisebüros 63	
12.986	18.491	26.303	39.833	32.946	Nachrichtenübermittlung 64	
57.351	31.522	46.019	63.684	52.760	Kredit- und Versicherungswesen J	
37.116	33.863	47.944	65.302	54.581	Kreditwesen 65	
17.526	28.951	43.255	61.098	50.515	Versicherungswesen 66	
2.709	18.983	35.001	54.314	42.337	Mit dem Kredit- und Versicherungswesen verbundene Tätigkeiten 67	
165.589	10.293	23.007	37.910	29.318	Realitätenwesen, Unternehmensdienstleistungen K	
11.946	14.851	29.142	46.651	35.825	Realitätenwesen 70	
3.481	11.243	23.769	31.476	24.622	Vermietung beweglicher Sachen ohne Bedienungspersonal 71	
21.235	23.221	36.803	54.529	42.574	Datenverarbeitung und Datenbanken 72	
6.771	15.442	28.203	41.781	32.928	Forschung und Entwicklung 73	
122.156	8.613	20.591	33.352	26.310	Erbringung von unternehmensbezogenen Dienstleistungen 74	
100.459	21.728	27.140	34.576	29.861	Öffentliche Verwaltung, Landesverteidigung, Sozialversicherung L	
17.301	12.886	26.939	37.216	27.452	Unterrichtswesen M	
35.056	16.024	26.994	36.606	31.321	Gesundheits-, Veterinär- und Sozialwesen N	
57.872	9.934	23.301	35.770	28.156	Erbringung von sonstigen öffentlichen und persönlichen Dienstleistungen O	
5.406	18.587	24.080	30.921	25.897	Abwasser- und Abfallbeseitigung und sonstige Entsorgung 90	
25.256	14.905	27.152	39.588	31.134	Interessenvertretungen, Vereine 91	
21.842	5.036	18.442	35.612	27.172	Kultur, Sport und Unterhaltung 92	
5.368	10.122	18.183	26.128	20.426	Erbringung von sonstigen Dienstleistungen 93	
278	3.893	9.214	19.250	13.385	Private Haushalte P	
115	3.814	16.781	34.870	23.539	Exterritoriale Organisationen und Körperschaften Q	
1.553.485	16.876	25.972	36.329	29.969	Zusammen	

Bruttojahreseinkommen der Arbeiter nach Branchen
2002

ÖNACE Abschnitte, Unterabschnitte und Abteilungen		Arbeiter - Frauen und Männer				Arithmetisches Mittel
		Anzahl der Personen	25%	50%	75%	
		verdienen weniger als ... Euro				
A	Land- und Forstwirtschaft	25.416	2.759	8.405	16.520	10.612
01	Landwirtschaft, Jagd	19.415	2.084	6.663	14.153	8.883
02	Forstwirtschaft	6.001	7.156	16.228	24.203	16.207
B	Fischerei und Fischzucht	83	3.029	8.318	18.036	10.864
C	Bergbau und Gewinnung von Steinen und Erden	8.780	21.594	28.630	34.315	27.287
CA	Kohlenbergbau, Gewinnung von Erdöl und Erdgas	577	30.421	41.697	48.991	37.258
10	Kohlenbergbau, Torfgewinnung	185	24.382	31.109	33.869	27.703
11	Erdöl- und Erdgasbergbau sowie damit verbundene Dienstleistungen	384	40.738	46.842	51.027	42.032
12	Bergbau auf Uran- und Thoriumerze	8	27.498	30.241	31.519	29.086
CB	Erzbergbau, Gewinnung von Steinen und Erden, sonstiger Bergbau	8.203	21.325	28.111	33.617	26.586
13	Erzbergbau	889	26.304	31.200	35.213	28.397
14	Gewinnung von Steinen und Erden, sonstiger Bergbau	7.314	21.055	27.515	33.315	26.366
D	Sachgütererzeugung	376.388	16.291	23.332	29.850	22.817
DA	Herstellung v. Nahrungs- u. Genussmitteln u. Getränken; Tabakverarbeitung	55.845	10.478	18.080	25.319	18.440
15	Herstellung von Nahrungs- und Genussmitteln und Getränken	55.845	10.478	18.080	25.319	18.440
16	Tabakverarbeitung	-	-	-	-	-
DB	Herstellung von Textilien, Textilwaren und Bekleidung	18.801	11.867	16.894	21.614	16.611
17	Herstellung von Textilien und Textilwaren (ohne Bekleidung)	12.149	13.420	18.835	23.503	18.131
18	Herstellung von Bekleidung	6.652	10.039	14.307	17.496	13.836
DC	Ledererzeugung und -verarbeitung, Herstellung von Schuhen	3.889	12.717	16.414	19.682	15.892
DD	Be- und Verarbeitung von Holz (ohne Herstellung von Möbeln)	27.199	16.518	21.286	26.051	20.841
DE	Herstellung und Verarbeitung von Papier und Pappe, Verlagswesen	24.033	17.429	27.955	34.652	25.632
21	Herstellung und Verarbeitung von Papier und Pappe	12.829	20.300	30.169	35.441	27.132
22	Verlagswesen, Druckerei, Vielfältigung	11.204	14.255	24.435	33.007	23.916
DF	Kokerei, Mineralölverarbeitung	421	34.525	47.342	53.059	41.401
DG	Herstellung von Chemikalien und chemischen Erzeugnissen	14.485	19.276	26.604	33.485	25.720
DH	Herstellung von Gummi- und Kunststoffwaren	18.248	17.363	23.568	28.811	22.668
DI	Herstellung u. Bearbeitung v. Glas, Herstellung v. Waren aus Steinen u. Erden	21.970	18.027	25.004	30.970	23.949
DJ	Metallerzeugung und -bearbeitung, Herstellung von Metallerzeugnissen	74.451	19.536	26.009	31.961	25.054
27	Metallerzeugung und -bearbeitung	25.188	24.586	30.769	36.904	29.456
28	Herstellung von Metallerzeugnissen	49.263	17.831	24.096	29.097	22.803
DK	Maschinenbau	36.578	20.960	26.724	32.543	25.964
DL	Herstellung von Büromaschinen, Datenverarbeitungsgeräten	29.810	18.206	24.208	29.981	23.770
30	Herstellung von Büromaschinen, Datenverarbeitungsgeräten und -einrichtungen	305	14.341	18.116	23.007	18.945
31	Herstellung von Geräten der Elektrizitätserzeugung, -verteilung u.ä.	11.359	17.826	24.429	30.516	23.873
32	Rundfunk-, Fernseh- und Nachrichtentechnik	11.172	21.413	25.589	31.373	25.764
33	Medizin-, Mess-, Steuer- und Regelungstechnik, Optik	6.974	14.745	21.410	26.935	20.619
DM	Fahrzeugbau	22.283	22.260	27.436	33.852	27.264
34	Herstellung von Kraftwagen und Kraftwagenteilen	18.401	22.516	27.421	33.955	27.349
35	Sonstiger Fahrzeugbau	3.882	21.331	27.521	33.257	26.864
DN	Herstellung von sonstigen Erzeugnissen; Rückgewinnung	28.375	14.825	20.051	23.777	19.041
36	Herstellung von Möbeln, Schmuck, Musikinstrumenten, Sportgeräten, Spielwaren und sonstigen Erzeugnissen	27.536	14.991	20.093	23.774	19.091
37	Rückgewinnung (Recycling)	839	10.441	18.150	23.964	17.417
E	Energie- und Wasserversorgung	5.140	21.920	28.460	35.241	26.918
40	Energieversorgung	4.796	21.920	28.711	35.632	27.056
41	Wasserversorgung	344	21.965	26.260	30.712	24.993
F	Bauwesen	182.490	15.829	21.942	26.914	21.068
G	Handel; Instandhaltung und Reparaturen von Kfz und Gebrauchsgütern	145.673	9.833	17.979	23.783	17.244
50	Kraftfahrzeughandel; Instandhaltung und Reparatur von Kfz; Tankstellen	37.118	13.697	20.553	25.531	19.601
51	Handelsvermittlung und Großhandel (ohne Handel mit Kraftfahrzeugen)	55.993	11.187	19.367	24.886	18.369
52	Einzelhandel (ohne Kfz, ohne Tankstellen); Reparatur von Gebrauchsgütern	52.562	7.463	14.379	20.606	14.381
H	Beherbergungs- und Gaststättenwesen	176.162	4.284	9.721	15.286	10.446
I	Verkehr und Nachrichtenübermittlung	84.101	11.383	20.648	26.272	19.332
60	Landverkehr; Transport in Rohrfernleitungen	69.104	11.181	20.475	26.017	19.100
61	Schifffahrt	153	6.691	12.780	21.071	14.433
62	Flugverkehr	442	7.314	23.785	30.280	20.578
63	Hilfs- und Nebentätigkeiten für den Verkehr; Reisebüros	13.326	14.129	22.391	28.217	21.205
64	Nachrichtenübermittlung	1.076	3.871	9.382	16.579	11.228
J	Kredit- und Versicherungswesen	4.400	5.252	8.572	13.577	10.372
65	Kreditwesen	3.673	5.143	8.254	12.698	9.723
66	Versicherungswesen	509	7.212	12.132	18.458	14.190
67	Mit dem Kredit- und Versicherungswesen verbundene Tätigkeiten	218	4.884	9.915	17.178	12.385
K	Realitätenwesen, Unternehmensdienstleistungen	121.235	5.660	12.275	19.737	13.583
70	Realitätenwesen	20.504	9.784	16.726	24.812	18.470
71	Vermietung beweglicher Sachen ohne Bedienungspersonal	2.744	8.571	19.129	27.255	18.448
72	Datenverarbeitung und Datenbanken	2.171	7.302	13.583	21.351	14.676
73	Forschung und Entwicklung	606	2.979	10.854	21.003	13.147
74	Erbringung von unternehmensbezogenen Dienstleistungen	95.210	4.865	11.187	18.333	12.368
L	Öffentliche Verwaltung, Landesverteidigung, Sozialversicherung	44.069	9.375	18.622	23.950	16.985
M	Unterrichtswesen	6.492	7.321	9.820	16.659	11.585
N	Gesundheits-, Veterinär- und Sozialwesen	30.369	7.069	13.728	19.825	13.889
O	Erbringung von sonstigen öffentlichen und persönlichen Dienstleistungen	59.318	5.387	11.455	16.923	12.060
90	Abwasser- und Abfallbeseitigung und sonstige Entsorgung	4.787	12.395	20.854	26.080	19.588
91	Interessenvertretungen, Vereine	14.095	5.209	10.804	17.788	12.120
92	Kultur, Sport und Unterhaltung	13.497	1.874	6.386	15.330	9.576
93	Erbringung von sonstigen Dienstleistungen	26.939	7.404	12.209	16.096	11.936
P	Private Haushalte	2.285	6.179	10.188	15.614	11.365
Q	Exterritoriale Organisationen und Körperschaften	47	582	1.928	6.217	4.839
Insgesamt		1.272.448	9.097	18.049	25.273	17.870

Arbeiter - Frauen und Männer					ÖNACE	
Anzahl der Personen	25%	50%	75%	Arithmetisches Mittel	Abschnitte, Unterabschnitte und Abteilungen	
	verdienen weniger als ... Euro					
27.824	2.021	7.184	15.619	9.892	Land- und Forstwirtschaft A	
21.687	1.530	5.602	13.302	8.131	Landwirtschaft, Jagd	01
6.137	7.490	15.204	24.222	16.114	Forstwirtschaft	02
69	5.370	9.659	18.210	11.424	Fischerei und Fischzucht B	
8.199	21.867	28.720	34.492	27.375	Bergbau und Gewinnung von Steinen und Erden C	
292	27.838	46.831	51.581	38.586	Kohlenbergbau, Gewinnung von Erdöl und Erdgas CA	
58	10.008	22.924	27.326	18.926	Kohlenbergbau, Torfgewinnung	10
225	43.163	49.637	52.329	44.033	Erdöl- und Erdgasbergbau sowie damit verbundene Dienstleistungen	11
9	26.778	30.098	31.608	29.115	Bergbau auf Uran- und Thoriumerze	12
7.907	21.723	28.527	34.080	26.961	Erzbergbau, Gewinnung von Steinen und Erden, sonstiger Bergbau CB	
881	26.282	31.869	36.433	28.776	Erzbergbau	13
7.026	21.491	27.981	33.571	26.734	Gewinnung von Steinen und Erden, sonstiger Bergbau	14
356.869	16.586	23.856	30.509	23.264	Sachgütererzeugung D	
55.037	10.741	18.489	25.684	18.659	Herstellung v. Nahrungs- u. Genussmitteln u. Getränken; Tabakverarbeitung DA	
55.037	10.741	18.489	25.684	18.659	Herstellung von Nahrungs- und Genussmitteln und Getränken	15
-	-	-	-	-	Tabakverarbeitung	16
16.723	12.370	17.197	21.954	16.951	Herstellung von Textilien, Textilwaren und Bekleidung DB	
10.723	13.850	19.217	23.958	18.505	Herstellung von Textilien und Textilwaren (ohne Bekleidung)	17
6.000	10.517	14.771	17.795	14.174	Herstellung von Bekleidung	18
3.177	13.248	16.729	20.369	16.556	Ledererzeugung und -verarbeitung, Herstellung von Schuhen DC	
25.920	17.166	22.053	26.971	21.672	Be- und Verarbeitung von Holz (ohne Herstellung von Möbeln) DD	
22.793	17.820	28.626	35.694	26.235	Herstellung und Verarbeitung von Papier und Pappe, Verlagswesen DE	
12.396	20.592	30.715	36.376	27.685	Herstellung und Verarbeitung von Papier und Pappe	21
10.397	14.417	25.598	33.921	24.505	Verlagswesen, Druckerei, Vervielfältigung	22
232	23.431	40.520	50.276	36.121	Kokerei, Mineralölverarbeitung DF	
14.176	20.001	27.503	34.437	27.020	Herstellung von Chemikalien und chemischen Erzeugnissen DG	
17.495	17.669	24.017	29.408	22.916	Herstellung von Gummi- und Kunststoffwaren	DH
20.478	18.313	25.516	31.345	24.326	Herstellung u. Bearbeitung v. Glas, Herstellung v. Waren aus Steinen u. Erden DI	
70.196	19.700	26.423	32.300	25.270	Metallerzeugung und -bearbeitung, Herstellung von Metallerzeugnissen DJ	
22.179	24.809	30.926	36.523	29.369	Metallerzeugung und -bearbeitung	27
48.017	18.128	24.718	29.899	23.377	Herstellung von Metallerzeugnissen	28
34.607	21.480	27.524	33.541	26.760	Maschinenbau DK	
27.293	18.506	24.749	31.033	24.169	Herstellung von Büromaschinen, Datenverarbeitungsgeräten DL	
299	13.516	17.955	22.618	18.101	Herstellung von Büromaschinen, Datenverarbeitungsgeräten und -einrichtungen	30
10.602	18.521	25.121	30.923	24.260	Herstellung von Geräten der Elektrizitätserzeugung, -verteilung u.ä.	31
9.563	21.365	26.427	32.854	26.139	Rundfunk-, Fernseh- und Nachrichtentechnik	32
6.829	15.652	22.313	27.999	21.533	Medizin-, Mess-, Steuer- und Regelungstechnik, Optik	33
22.537	22.223	27.794	34.700	27.325	Fahrzeugbau DM	
18.551	22.309	27.746	34.852	27.331	Herstellung von Kraftwagen und Kraftwagenteilen	34
3.986	21.849	28.036	33.515	27.296	Sonstiger Fahrzeugbau	35
26.205	15.488	20.580	24.405	19.599	Herstellung von sonstigen Erzeugnissen; Rückgewinnung DN	
25.392	15.677	20.616	24.393	19.652	Herstellung von Möbeln, Schmuck, Musikinstrumenten, Sportgeräten, Spielwaren	36
813	10.302	18.789	24.841	17.942	und sonstigen Erzeugnissen	
4.808	21.772	28.893	35.807	27.094	Rückgewinnung (Recycling)	37
4.476	21.728	29.057	36.086	27.200	Energie- und Wasserversorgung E	
332	22.331	26.696	31.843	25.657	Energieversorgung	40
180.156	15.999	22.300	27.423	21.382	Wasserversorgung	41
145.413	9.924	18.220	24.248	17.522	Bauwesen F	
36.816	13.814	20.860	25.911	19.874	Handel; Instandhaltung und Reparaturen von Kfz und Gebrauchsgütern G	
55.730	11.341	19.694	25.478	18.762	Kraftfahrzeughandel; Instandhaltung und Reparatur von Kfz; Tankstellen	50
52.867	7.352	14.385	20.951	14.576	Handelsvermittlung und Großhandel (ohne Handel mit Kraftfahrzeugen)	51
176.978	4.469	9.940	15.627	10.694	Einzelhandel (ohne Kfz, ohne Tankstellen); Reparatur von Gebrauchsgütern	52
84.608	11.219	20.923	26.660	19.494	Beherbergungs- und Gaststättenwesen H	
69.155	11.146	20.718	26.444	19.317	Verkehr und Nachrichtenübermittlung I	
173	5.404	13.673	21.434	14.069	Landverkehr; Transport in Rohrfernleitungen	60
466	6.747	23.703	30.888	20.430	Schifffahrt	61
13.815	13.186	22.736	28.431	20.993	Flugverkehr	62
999	4.042	9.985	17.135	11.505	Hilfs- und Nebentätigkeiten für den Verkehr; Reisebüros	63
4.349	5.345	8.567	13.883	10.519	Nachrichtenübermittlung	64
3.663	5.241	8.279	13.017	9.936	Kredit- und Versicherungswesen J	
483	6.615	11.820	18.605	13.807	Kreditwesen	65
203	4.932	9.891	17.215	13.223	Versicherungswesen	66
127.830	5.701	12.454	20.046	13.726	Mit dem Kredit- und Versicherungswesen verbundene Tätigkeiten	67
19.812	9.881	16.912	25.025	18.597	Realitätenwesen, Unternehmensdienstleistungen K	
2.783	6.764	17.875	27.148	17.743	Realitätenwesen	70
1.581	5.228	15.385	23.502	15.500	Vermietung beweglicher Sachen ohne Bedienungspersonal	71
561	4.572	12.478	21.539	14.228	Datenverarbeitung und Datenbanken	72
103.093	5.027	11.488	18.764	12.651	Forschung und Entwicklung	73
34.519	7.855	17.950	23.633	16.309	Erbringung von unternehmensbezogenen Dienstleistungen	74
7.153	6.192	9.631	16.327	11.118	Öffentliche Verwaltung, Landesverteidigung, Sozialversicherung L	
29.526	6.482	13.228	19.885	13.626	Unterrichtswesen M	
57.662	5.708	11.875	17.412	12.484	Gesundheits-, Veterinär- und Sozialwesen N	
4.810	12.962	21.405	26.692	20.102	Erbringung von sonstigen öffentlichen und persönlichen Dienstleistungen O	
13.510	5.619	11.271	18.585	12.607	Abwasser- und Abfallbeseitigung und sonstige Entsorgung	90
13.386	2.196	6.949	16.026	9.917	Interessenvertretungen, Vereine	91
25.956	7.771	12.598	16.520	12.332	Kultur, Sport und Unterhaltung	92
2.292	6.557	10.865	16.333	11.996	Erbringung von sonstigen Dienstleistungen	93
45	1.218	2.804	5.686	5.375	Private Haushalte P	
1.248.300	8.972	18.125	25.627	17.999	Exterritoriale Organisationen und Körperschaften Q	
					Insgesamt	

Bruttojahreseinkommen der weiblichen Arbeiter nach Branchen
2002

ÖNACE Abschnitte, Unterabschnitte und Abteilungen		Arbeiter - Frauen				Arithmetisches Mittel
		Anzahl der Personen	25%	50%	75%	
		verdienen weniger als ... Euro				
A	Land- und Forstwirtschaft	8.161	2.233	6.814	12.573	7.843
01	Landwirtschaft, Jagd	7.244	2.087	6.454	12.369	7.630
02	Forstwirtschaft	917	4.484	9.676	13.648	9.529
B	Fischerei und Fischzucht	15	3.029	6.682	8.864	7.597
C	Bergbau und Gewinnung von Steinen und Erden	340	3.353	10.549	17.709	11.823
CA	Kohlenbergbau, Gewinnung von Erdöl und Erdgas	27	1.519	10.424	35.147	17.127
10	Kohlenbergbau, Torfgewinnung	15	1.315	3.377	12.209	8.304
11	Erdöl- und Erdgasbergbau sowie damit verbundene Dienstleistungen	12	21.024	35.481	36.535	28.155
12	Bergbau auf Uran- und Thoriumerze	-	-	-	-	-
CB	Erzbergbau, Gewinnung von Steinen und Erden, sonstiger Bergbau	313	3.744	10.550	17.001	11.366
13	Erzbergbau	43	1.385	11.447	22.163	12.549
14	Gewinnung von Steinen und Erden, sonstiger Bergbau	270	5.153	10.549	16.588	11.177
D	Sachgütererzeugung	93.682	9.667	16.139	20.445	15.189
DA	Herstellung v. Nahrungs- u. Genussmitteln u. Getränken; Tabakverarbeitung	24.299	7.534	13.079	17.294	12.535
15	Herstellung von Nahrungs- und Genussmitteln und Getränken	24.299	7.534	13.079	17.294	12.535
16	Tabakverarbeitung	-	-	-	-	-
DB	Herstellung von Textilien, Textilwaren und Bekleidung	11.801	10.088	14.730	18.144	13.935
17	Herstellung von Textilien und Textilwaren (ohne Bekleidung)	6.111	10.191	15.859	19.116	14.513
18	Herstellung von Bekleidung	5.690	9.990	14.051	16.809	13.313
DC	Ledererzeugung und -verarbeitung, Herstellung von Schuhen	2.529	11.407	15.410	18.025	14.500
DD	Be- und Verarbeitung von Holz (ohne Herstellung von Möbeln)	3.500	9.012	15.841	18.945	14.235
DE	Herstellung und Verarbeitung von Papier und Pappe, Verlagswesen	5.631	8.153	16.411	20.784	15.220
21	Herstellung und Verarbeitung von Papier und Pappe	1.856	6.560	16.784	19.701	14.170
22	Verlagswesen, Druckerei, Vielfältigung	3.775	8.445	16.155	21.630	15.737
DF	Kokerei, Mineralölverarbeitung	22	8.123	17.369	39.003	21.895
DG	Herstellung von Chemikalien und chemischen Erzeugnissen	3.263	11.956	18.457	21.769	16.759
DH	Herstellung von Gummi- und Kunststoffwaren	4.376	12.698	17.611	21.311	16.559
DI	Herstellung u. Bearbeitung v. Glas, Herstellung v. Waren aus Steinen u. Erden	3.877	8.696	17.895	23.109	16.115
DJ	Metallerzeugung und -bearbeitung, Herstellung von Metallerzeugnissen	9.713	10.968	18.277	22.106	16.552
27	Metallerzeugung und -bearbeitung	2.022	11.107	19.760	22.909	17.040
28	Herstellung von Metallerzeugnissen	7.691	10.930	18.022	21.838	16.423
DK	Maschinenbau	4.291	11.311	18.442	22.244	16.654
DL	Herstellung von Büromaschinen, Datenverarbeitungsgeräten	11.408	14.077	19.656	24.074	18.763
30	Herstellung von Büromaschinen, Datenverarbeitungsgeräten und -einrichtungen	176	13.573	16.547	18.753	16.049
31	Herstellung von Geräten der Elektrizitätserzeugung, -verteilung u.ä.	3.910	12.848	18.339	22.707	17.379
32	Rundfunk-, Fernseh- und Nachrichtentechnik	4.203	18.060	22.638	25.861	21.361
33	Medizin-, Mess-, Steuer- und Regelungstechnik, Optik	3.119	11.649	18.018	22.638	17.150
DM	Fahrzeugbau	3.007	15.329	21.194	24.487	18.852
34	Herstellung von Kraftwagen und Kraftwagenteilen	2.449	15.715	21.466	24.630	18.982
35	Sonstiger Fahrzeugbau	558	14.630	20.166	22.388	18.282
DN	Herstellung von sonstigen Erzeugnissen; Rückgewinnung	5.965	10.157	15.845	19.653	14.858
36	Herstellung von Möbeln, Schmuck, Musikinstrumenten, Sportgeräten, Spielwaren und sonstigen Erzeugnissen	5.802	10.248	15.981	19.696	14.953
37	Rückgewinnung (Recycling)	163	6.698	12.298	16.142	11.489
E	Energie- und Wasserversorgung	508	6.331	12.352	19.532	12.978
40	Energieversorgung	483	6.668	12.803	19.817	13.190
41	Wasserversorgung	25	5.286	9.143	11.699	8.869
F	Bauwesen	6.375	6.272	11.277	17.670	12.100
G	Handel; Instandhaltung und Reparaturen von Kfz und Gebrauchsgütern	45.143	6.219	11.295	15.980	11.233
50	Kraftfahrzeughandel; Instandhaltung und Reparatur von Kfz; Tankstellen	6.465	7.147	12.009	16.823	12.059
51	Handelsvermittlung und Großhandel (ohne Handel mit Kraftfahrzeugen)	13.723	5.987	11.734	16.537	11.565
52	Einzelhandel (ohne Kfz, ohne Tankstellen); Reparatur von Gebrauchsgütern	24.955	6.065	10.878	15.429	10.836
H	Beherbergungs- und Gaststättenwesen	107.981	3.936	8.905	14.232	9.432
I	Verkehr und Nachrichtenübermittlung	7.967	5.346	10.092	16.344	11.630
60	Landverkehr; Transport in Rohrfernleitungen	5.775	5.416	9.610	15.838	11.480
61	Schifffahrt	33	4.890	7.279	10.226	8.809
62	Flugverkehr	66	4.062	11.074	19.348	12.048
63	Hilfs- und Nebentätigkeiten für den Verkehr; Reisebüros	1.827	6.404	13.039	18.521	12.764
64	Nachrichtenübermittlung	266	2.889	5.056	10.259	7.339
J	Kredit- und Versicherungswesen	3.646	5.473	8.309	12.202	9.298
65	Kreditwesen	3.100	5.404	8.102	11.717	8.900
66	Versicherungswesen	407	7.082	11.017	17.077	12.372
67	Mit dem Kredit- und Versicherungswesen verbundene Tätigkeiten	139	4.586	8.011	12.030	9.177
K	Realitätenwesen, Unternehmensdienstleistungen	54.320	5.645	10.602	15.574	11.532
70	Realitätenwesen	15.018	9.632	15.614	22.393	16.901
71	Vermietung beweglicher Sachen ohne Bedienungspersonal	498	3.947	9.313	13.948	9.377
72	Datenverarbeitung und Datenbanken	952	5.723	10.029	14.221	10.201
73	Forschung und Entwicklung	251	2.533	8.612	14.075	9.062
74	Erbringung von unternehmensbezogenen Dienstleistungen	37.601	4.544	9.109	13.720	9.467
L	Öffentliche Verwaltung, Landesverteidigung, Sozialversicherung	23.646	7.154	12.728	19.321	13.087
M	Unterrichtswesen	4.806	7.969	9.632	14.948	11.021
N	Gesundheits-, Veterinär- und Sozialwesen	23.128	7.479	13.558	19.122	13.476
O	Erbringung von sonstigen öffentlichen und persönlichen Dienstleistungen	37.670	5.731	10.618	15.029	10.557
90	Abwasser- und Abfallbeseitigung und sonstige Entsorgung	612	5.891	9.511	13.515	10.090
91	Interessenvertretungen, Vereine	8.339	5.408	10.009	15.500	10.644
92	Kultur, Sport und Unterhaltung	5.788	1.536	5.574	12.707	7.840
93	Erbringung von sonstigen Dienstleistungen	22.931	7.272	11.749	15.226	11.224
P	Private Haushalte	2.129	6.344	10.312	15.637	11.422
Q	Exterritoriale Organisationen und Körperschaften	24	1.637	2.904	6.325	5.854
	Zusammen	419.541	5.852	11.518	16.923	11.798

Arbeiter - Frauen					ÖNACE	
Anzahl der Personen	25%	50%	75%	Arithmetisches Mittel	Abschnitte, Unterabschnitte und Abteilungen	
	verdienen weniger als ... Euro					
8.535	1.835	6.442	12.332	7.642	Land- und Forstwirtschaft	A
7.702	1.695	6.016	11.919	7.389	Landwirtschaft, Jagd	01
833	5.194	9.968	14.001	9.988	Forstwirtschaft	02
15	4.587	6.104	9.070	7.157	Fischerei und Fischzucht	B
310	4.708	10.936	17.580	12.258	Bergbau und Gewinnung von Steinen und Erden	C
23	2.256	10.500	38.863	17.551	Kohlenbergbau, Gewinnung von Erdöl und Erdgas	CA
9	4.347	10.500	16.194	10.800	Kohlenbergbau, Torfgewinnung	10
14	2.256	20.717	42.212	21.891	Erdöl- und Erdgasbergbau sowie damit verbundene Dienstleistungen	11
-	-	-	-	-	Bergbau auf Uran- und Thoriumerze	12
287	5.400	10.939	17.326	11.833	Erzbergbau, Gewinnung von Steinen und Erden, sonstiger Bergbau	CB
40	1.326	9.973	23.017	12.272	Erzbergbau	13
247	6.058	10.970	16.066	11.762	Gewinnung von Steinen und Erden, sonstiger Bergbau	14
87.261	9.844	16.481	20.911	15.540	Sachgütererzeugung	D
23.790	7.759	13.285	17.687	12.846	Herstellung v. Nahrungs- u. Genussmitteln u. Getränken; Tabakverarbeitung	DA
23.790	7.759	13.285	17.687	12.846	Herstellung von Nahrungs- und Genussmitteln und Getränken	15
-	-	-	-	-	Tabakverarbeitung	16
10.535	10.528	15.116	18.492	14.284	Herstellung von Textilien, Textilwaren und Bekleidung	DB
5.371	10.858	16.241	19.553	14.985	Herstellung von Textilien und Textilwaren (ohne Bekleidung)	17
5.164	10.290	14.493	17.135	13.555	Herstellung von Bekleidung	18
2.010	12.118	15.692	18.494	14.998	Ledererzeugung und -verarbeitung, Herstellung von Schuhen	DC
3.305	9.653	16.592	19.725	14.966	Be- und Verarbeitung von Holz (ohne Herstellung von Möbeln)	DD
5.256	8.113	16.867	21.645	15.663	Herstellung und Verarbeitung von Papier und Pappe, Verlagswesen	DE
1.861	7.193	17.484	20.656	14.875	Herstellung und Verarbeitung von Papier und Pappe	21
3.395	8.452	16.387	22.562	16.094	Verlagswesen, Druckerei, Vervielfältigung	22
18	2.904	12.197	20.451	17.485	Kokerei, Mineralölverarbeitung	DF
3.046	12.654	19.029	22.515	17.372	Herstellung von Chemikalien und chemischen Erzeugnissen	DG
4.206	12.625	18.087	22.019	16.909	Herstellung von Gummi- und Kunststoffwaren	DH
3.636	9.354	18.241	23.691	16.444	Herstellung u. Bearbeitung v. Glas, Herstellung v. Waren aus Steinen u. Erden	DI
9.252	11.494	18.856	23.031	17.234	Metallerzeugung und -bearbeitung, Herstellung von Metallerzeugnissen	DJ
1.852	11.355	20.425	23.751	17.717	Metallerzeugung und -bearbeitung	27
7.400	11.509	18.547	22.729	17.113	Herstellung von Metallerzeugnissen	28
4.049	11.835	18.934	22.230	16.974	Maschinenbau	DK
10.141	13.930	19.944	24.391	19.011	Herstellung von Büromaschinen, Datenverarbeitungsgeräten	DL
171	12.579	15.638	18.409	15.267	Herstellung von Büromaschinen, Datenverarbeitungsgeräten und -einrichtungen	30
3.530	13.034	19.107	23.279	17.725	Herstellung von Geräten der Elektrizitätserzeugung, -verteilung u.ä.	31
3.466	17.906	22.836	26.396	21.519	Rundfunk-, Fernseh- und Nachrichtentechnik	32
2.974	11.834	18.440	23.532	17.829	Medizin-, Mess-, Steuer- und Regelungstechnik, Optik	33
2.799	15.376	21.747	25.099	19.227	Fahrzeugbau	DM
2.278	14.593	21.902	25.324	19.148	Herstellung von Kraftwagen und Kraftwagenteilen	34
521	17.595	21.183	23.608	19.570	Sonstiger Fahrzeugbau	35
5.218	10.161	16.354	20.123	15.169	Herstellung von sonstigen Erzeugnissen; Rückgewinnung	DN
5.092	10.291	16.408	20.152	15.218	Herstellung von Möbeln, Schmuck, Musikinstrumenten, Sportgeräten, Spielwaren und sonstigen Erzeugnissen	36
126	7.797	14.560	18.785	13.198	Rückgewinnung (Recycling)	37
455	6.162	12.409	20.092	13.328	Energie- und Wasserversorgung	E
430	6.343	12.785	20.228	13.524	Energieversorgung	40
25	6.051	9.335	11.943	9.962	Wasserversorgung	41
6.080	6.177	11.347	17.987	12.183	Bauwesen	F
45.270	6.213	11.424	16.280	11.397	Handel; Instandhaltung und Reparaturen von Kfz und Gebrauchsgütern	G
6.726	7.490	12.574	17.255	12.401	Kraftfahrzeughandel; Instandhaltung und Reparatur von Kfz; Tankstellen	50
13.471	6.184	12.032	16.945	11.876	Handelsvermittlung und Großhandel (ohne Handel mit Kraftfahrzeugen)	51
25.073	5.933	10.870	15.586	10.870	Einzelhandel (ohne Kfz, ohne Tankstellen); Reparatur von Gebrauchsgütern	52
107.697	4.099	9.072	14.561	9.655	Beherbergungs- und Gaststättenwesen	H
8.029	5.171	10.108	16.410	11.554	Verkehr und Nachrichtenübermittlung	I
5.767	5.389	9.793	16.089	11.587	Landverkehr; Transport in Rohrfernleitungen	60
44	2.713	5.431	8.573	6.498	Schifffahrt	61
53	3.582	8.874	20.289	11.597	Flugverkehr	62
1.945	4.800	12.091	18.001	12.042	Hilfs- und Nebentätigkeiten für den Verkehr; Reisebüros	63
220	3.116	5.217	11.396	7.370	Nachrichtenübermittlung	64
3.520	5.549	8.324	12.343	9.373	Kredit- und Versicherungswesen	J
3.042	5.527	8.146	11.861	8.982	Kreditwesen	65
360	7.052	11.329	17.427	12.494	Versicherungswesen	66
118	4.654	8.631	12.782	9.924	Mit dem Kredit- und Versicherungswesen verbundene Tätigkeiten	67
56.064	5.702	10.746	15.912	11.658	Realitätenwesen, Unternehmensdienstleistungen	K
14.438	9.620	15.720	22.582	16.992	Realitätenwesen	70
495	3.209	10.437	14.420	9.666	Vermietung beweglicher Sachen ohne Bedienungspersonal	71
558	2.578	7.319	13.606	8.621	Datenverarbeitung und Datenbanken	72
268	3.995	10.537	16.905	10.758	Forschung und Entwicklung	73
40.305	4.758	9.439	14.210	9.821	Erbringung von unternehmensbezogenen Dienstleistungen	74
18.868	6.147	12.435	19.266	12.821	Öffentliche Verwaltung, Landesverteidigung, Sozialversicherung	L
5.275	6.723	9.567	14.543	10.555	Unterrichtswesen	M
22.235	6.910	13.040	19.088	13.097	Gesundheits-, Veterinär- und Sozialwesen	N
36.178	5.992	10.943	15.517	10.867	Erbringung von sonstigen öffentlichen und persönlichen Dienstleistungen	O
631	5.230	9.279	13.647	10.083	Abwasser- und Abfallbeseitigung und sonstige Entsorgung	90
7.909	5.580	10.287	15.954	10.964	Interessenvertretungen, Vereine	91
5.586	1.656	5.919	12.950	8.014	Kultur, Sport und Unterhaltung	92
22.052	7.653	12.123	15.668	11.577	Erbringung von sonstigen Dienstleistungen	93
2.092	6.889	10.950	16.333	12.115	Private Haushalte	P
20	1.604	3.112	7.093	6.445	Exterritoriale Organisationen und Körperschaften	Q
407.904	5.797	11.535	17.146	11.885	Zusammen	

Bruttojahreseinkommen der männlichen Arbeiter nach Branchen
2002

ÖNACE Abschnitte, Unterabschnitte und Abteilungen		Arbeiter - Männer				Arithmetisches Mittel
		Anzahl der Personen	25%	50%	75%	
		verdienen weniger als ... Euro				
A	Land- und Forstwirtschaft	17.255	3.005	10.003	19.388	11.921
01	Landwirtschaft, Jagd	12.171	2.084	6.851	15.566	9.628
02	Forstwirtschaft	5.084	7.830	18.400	25.481	17.411
B	Fischerei und Fischzucht	68	2.796	11.489	18.887	11.585
C	Bergbau und Gewinnung von Steinen und Erden	8.440	22.532	29.001	34.536	27.910
CA	Kohlenbergbau, Gewinnung von Erdöl und Erdgas	550	31.003	42.363	49.208	38.247
10	Kohlenbergbau, Torfgewinnung	170	27.356	31.448	33.945	29.415
11	Erdöl- und Erdgasbergbau sowie damit verbundene Dienstleistungen	372	41.848	47.256	51.142	42.480
12	Bergbau auf Uran- und Thoriumerze	8	27.498	30.241	31.519	29.086
CB	Erzbergbau, Gewinnung von Steinen und Erden, sonstiger Bergbau	7.890	22.263	28.587	33.854	27.190
13	Erzbergbau	846	27.580	31.608	35.467	29.202
14	Gewinnung von Steinen und Erden, sonstiger Bergbau	7.044	21.894	27.965	33.592	26.948
D	Sachgütererzeugung	282.706	20.060	25.941	31.906	25.344
DA	Herstellung v. Nahrungs- u. Genussmitteln u. Getränken; Tabakverarbeitung	31.546	17.099	23.761	29.414	22.989
15	Herstellung von Nahrungs- und Genussmitteln und Getränken	31.546	17.099	23.761	29.414	22.989
16	Tabakverarbeitung	-	-	-	-	-
DB	Herstellung von Textilien, Textilwaren und Bekleidung	7.000	17.466	22.306	26.357	21.123
17	Herstellung von Textilien und Textilwaren (ohne Bekleidung)	6.038	18.395	22.795	26.713	21.792
18	Herstellung von Bekleidung	962	10.471	18.069	23.298	16.929
DC	Ledererzeugung und -verarbeitung, Herstellung von Schuhen	1.360	15.271	18.916	22.541	18.480
DD	Be- und Verarbeitung von Holz (ohne Herstellung von Möbeln)	23.699	17.753	22.167	26.775	21.816
DE	Herstellung und Verarbeitung von Papier und Pappe, Verlagswesen	18.402	23.678	31.049	36.376	28.819
21	Herstellung und Verarbeitung von Papier und Pappe	10.973	25.382	31.962	36.353	29.324
22	Verlagswesen, Druckerei, Vervielfältigung	7.429	20.807	29.553	36.484	28.072
DF	Kokerei, Mineralölverarbeitung	399	37.487	48.854	53.197	42.477
DG	Herstellung von Chemikalien und chemischen Erzeugnissen	11.222	23.047	29.418	35.539	28.326
DH	Herstellung von Gummi- und Kunststoffwaren	13.872	20.243	25.780	30.175	24.596
DI	Herstellung u. Bearbeitung v. Glas, Herstellung v. Waren aus Steinen u. Erden	18.093	20.069	26.647	32.141	25.627
DJ	Metallerzeugung und -bearbeitung, Herstellung von Metallerzeugnissen	64.738	21.581	27.251	32.924	26.329
27	Metallerzeugung und -bearbeitung	23.166	26.319	31.497	37.526	30.539
28	Herstellung von Metallerzeugnissen	41.572	19.780	25.195	29.971	23.983
DK	Maschinenbau	32.287	22.644	27.783	33.339	27.201
DL	Herstellung von Büromaschinen, Datenverarbeitungsgeräten	18.402	22.445	27.277	32.734	26.874
30	Herstellung von Büromaschinen, Datenverarbeitungsgeräten und -einrichtungen	129	19.531	23.321	28.530	22.896
31	Herstellung von Geräten der Elektrizitätserzeugung, -verteilung u.ä.	7.449	23.163	27.525	33.318	27.282
32	Rundfunk-, Fernseh- und Nachrichtentechnik	6.969	23.548	28.611	33.829	28.419
33	Medizin-, Mess-, Steuer- und Regelungstechnik, Optik	3.855	19.207	24.430	29.488	23.425
DM	Fahrzeugbau	19.276	23.813	28.738	34.676	28.577
34	Herstellung von Kraftwagen und Kraftwagenteilen	15.952	24.022	28.713	34.730	28.633
35	Sonstiger Fahrzeugbau	3.324	22.829	28.857	34.270	28.304
DN	Herstellung von sonstigen Erzeugnissen; Rückgewinnung	22.410	16.835	21.003	24.676	20.155
36	Herstellung von Möbeln, Schmuck, Musikinstrumenten, Sportgeräten, Spielwaren und sonstigen Erzeugnissen	21.734	16.930	21.025	24.668	20.195
37	Rückgewinnung (Recycling)	676	12.609	19.732	25.106	18.846
E	Energie- und Wasserversorgung	4.632	24.040	29.649	36.040	28.447
40	Energieversorgung	4.313	24.143	29.943	36.482	28.609
41	Wasserversorgung	319	23.084	26.987	31.189	26.257
F	Bauwesen	176.115	16.394	22.219	27.092	21.393
G	Handel; Instandhaltung und Reparaturen von Kfz und Gebrauchsgütern	100.530	14.649	21.100	25.911	19.943
50	Kraftfahrzeughandel; Instandhaltung und Reparatur von Kfz; Tankstellen	30.653	17.093	21.861	26.549	21.192
51	Handelsvermittlung und Großhandel (ohne Handel mit Kraftfahrzeugen)	42.270	15.538	21.616	26.481	20.578
52	Einzelhandel (ohne Kfz, ohne Tankstellen); Reparatur von Gebrauchsgütern	27.607	10.062	19.195	24.238	17.585
H	Beherbergungs- und Gaststättenwesen	68.181	4.929	11.478	17.486	12.051
I	Verkehr und Nachrichtenübermittlung	76.134	13.010	21.503	26.751	20.138
60	Landverkehr; Transport in Rohrfernleitungen	63.329	12.659	21.209	26.373	19.795
61	Schifffahrt	120	9.102	14.704	23.044	15.980
62	Flugverkehr	376	9.008	25.696	30.950	22.075
63	Hilfs- und Nebentätigkeiten für den Verkehr; Reisebüros	11.499	16.725	23.653	29.226	22.546
64	Nachrichtenübermittlung	810	4.609	11.287	18.793	12.505
J	Kredit- und Versicherungswesen	754	2.762	16.274	25.178	15.565
65	Kreditwesen	573	2.291	13.714	23.996	14.178
66	Versicherungswesen	102	10.420	19.517	31.565	21.443
67	Mit dem Kredit- und Versicherungswesen verbundene Tätigkeiten	79	6.357	16.247	27.059	18.030
K	Realitätenwesen, Unternehmensdienstleistungen	66.915	5.673	14.840	22.504	15.247
70	Realitätenwesen	5.486	10.552	21.776	32.261	22.763
71	Vermietung beweglicher Sachen ohne Bedienungspersonal	2.246	11.407	22.254	28.720	20.459
72	Datenverarbeitung und Datenbanken	1.219	9.569	19.124	25.063	18.171
73	Forschung und Entwicklung	355	3.391	15.800	25.352	16.035
74	Erbringung von unternehmensbezogenen Dienstleistungen	57.609	5.169	13.938	21.549	14.262
L	Öffentliche Verwaltung, Landesverteidigung, Sozialversicherung	20.423	18.558	23.196	27.504	21.499
M	Unterrichtswesen	1.686	5.637	12.300	19.702	13.190
N	Gesundheits-, Veterinär- und Sozialwesen	7.241	5.105	14.900	23.448	15.208
O	Erbringung von sonstigen öffentlichen und persönlichen Dienstleistungen	21.648	4.695	14.421	22.645	14.676
90	Abwasser- und Abfallbeseitigung und sonstige Entsorgung	4.175	16.209	21.976	26.858	20.980
91	Interessenvertretungen, Vereine	5.756	4.924	13.107	22.500	14.260
92	Kultur, Sport und Unterhaltung	7.709	2.219	7.258	17.895	10.880
93	Erbringung von sonstigen Dienstleistungen	4.008	8.667	16.604	22.007	16.008
P	Private Haushalte	156	4.307	7.160	15.106	10.595
Q	Exterritoriale Organisationen und Körperschaften	23	355	701	5.567	3.781
Zusammen		852.907	13.485	21.916	27.935	20.857

Arbeiter - Männer					ÖNACE	
Anzahl der Personen	25%	50%	75%	Arithmetisches Mittel	Abschnitte, Unterabschnitte und Abteilungen	
	verdienen weniger als ... Euro					
19.289	2.132	7.733	17.987	10.887	Land- und Forstwirtschaft A	
13.985	1.471	5.338	14.113	8.540	Landwirtschaft, Jagd	01
5.304	7.886	17.202	25.387	17.076	Forstwirtschaft	02
54	6.701	11.914	19.917	12.610	Fischerei und Fischzucht B	
7.889	22.819	29.106	34.688	27.969	Bergbau und Gewinnung von Steinen und Erden C	
269	30.333	47.965	51.866	40.384	Kohlenbergbau, Gewinnung von Erdöl und Erdgas CA	
49	12.346	23.556	28.283	20.418	Kohlenbergbau, Torfgewinnung	10
211	45.449	49.879	52.390	45.502	Erdöl- und Erdgasbergbau sowie damit verbundene Dienstleistungen	11
9	26.778	30.098	31.608	29.115	Bergbau auf Uran- und Thoriumerze	12
7.620	22.669	28.894	34.328	27.531	Erzbergbau, Gewinnung von Steinen und Erden, sonstiger Bergbau CB	
841	27.666	32.142	36.579	29.561	Erzbergbau	13
6.779	22.274	28.373	33.839	27.279	Gewinnung von Steinen und Erden, sonstiger Bergbau	14
269.608	20.378	26.474	32.525	25.764	Sachgütererzeugung D	
31.247	17.340	24.060	29.682	23.086	Herstellung v. Nahrungs- u. Genussmitteln u. Getränken; Tabakverarbeitung DA	
31.247	17.340	24.060	29.682	23.086	Herstellung von Nahrungs- und Genussmitteln und Getränken	15
-	-	-	-	-	Tabakverarbeitung	16
6.188	17.699	22.667	26.763	21.492	Herstellung von Textilien, Textilwaren und Bekleidung DB	
5.352	18.613	23.132	27.051	22.038	Herstellung von Textilien und Textilwaren (ohne Bekleidung)	17
836	13.241	18.816	24.134	17.996	Herstellung von Bekleidung	18
1.167	15.922	19.396	23.490	19.242	Ledererzeugung und -verarbeitung, Herstellung von Schuhen DC	
22.615	18.439	22.951	27.710	22.652	Be- und Verarbeitung von Holz (ohne Herstellung von Möbeln) DD	
17.537	24.043	31.741	37.324	29.403	Herstellung und Verarbeitung von Papier und Pappe, Verlagswesen DE	
10.535	25.691	32.623	37.314	29.948	Herstellung und Verarbeitung von Papier und Pappe	21
7.002	21.142	30.265	37.342	28.583	Verlagswesen, Druckerei, Vervielfältigung	22
214	25.671	41.009	50.588	37.689	Kokerei, Mineralölverarbeitung DF	
11.130	23.686	30.170	36.416	29.660	Herstellung von Chemikalien und chemischen Erzeugnissen DG	
13.289	20.621	26.235	30.696	24.817	Herstellung von Gummi- und Kunststoffwaren DH	
16.842	20.526	27.187	32.678	26.027	Herstellung u. Bearbeitung v. Glas, Herstellung v. Waren aus Steinen u. Erden DI	
60.944	21.668	27.655	33.221	26.490	Metallerzeugung und -bearbeitung, Herstellung von Metallerzeugnissen DJ	
20.327	26.605	31.690	37.148	30.431	Metallerzeugung und -bearbeitung	27
40.617	20.087	25.800	30.763	24.518	Herstellung von Metallerzeugnissen	28
30.558	23.326	28.670	34.353	28.057	Maschinenbau DK	
17.152	22.774	28.057	33.572	27.218	Herstellung von Büromaschinen, Datenverarbeitungsgeräten DL	
128	18.297	23.119	27.201	21.886	Herstellung von Büromaschinen, Datenverarbeitungsgeräten und -einrichtungen	30
7.072	23.657	28.282	33.717	27.522	Herstellung von Geräten der Elektrizitätserzeugung, -verteilung u.ä.	31
6.097	23.795	30.135	35.069	28.765	Rundfunk-, Fernseh- und Nachrichtentechnik	32
3.855	20.168	25.258	30.477	24.390	Medizin-, Mess-, Steuer- und Regelungstechnik, Optik	33
19.738	23.481	29.013	35.309	28.473	Fahrzeugbau DM	
16.273	23.555	28.928	35.451	28.476	Herstellung von Kraftwagen und Kraftwagenteilen	34
3.465	23.164	29.359	34.435	28.458	Sonstiger Fahrzeugbau	35
20.987	17.440	21.513	25.282	20.700	Herstellung von sonstigen Erzeugnissen; Rückgewinnung DN	
20.300	17.552	21.555	25.281	20.764	Herstellung von Möbeln, Schmuck, Musikinstrumenten, Sportgeräten, Spielwaren und sonstigen Erzeugnissen	36
687	11.347	20.184	25.449	18.812	Rückgewinnung (Recycling)	37
4.353	23.894	29.967	36.580	28.533	Energie- und Wasserversorgung E	
4.046	23.942	30.128	36.950	28.654	Energieversorgung	40
307	23.586	27.401	31.952	26.935	Wasserversorgung	41
174.076	16.542	22.574	27.605	21.703	Bauwesen F	
100.143	14.685	21.461	26.424	20.291	Handel; Instandhaltung und Reparaturen von Kfz und Gebrauchsgütern G	
30.090	17.325	22.281	26.926	21.545	Kraftfahrzeughandel; Instandhaltung und Reparatur von Kfz; Tankstellen	50
42.259	15.657	21.993	27.096	20.957	Handelsvermittlung und Großhandel (ohne Handel mit Kraftfahrzeugen)	51
27.794	10.218	19.443	24.683	17.919	Einzelhandel (ohne Kfz, ohne Tankstellen); Reparatur von Gebrauchsgütern	52
69.281	5.133	11.645	17.844	12.308	Beherbergungs- und Gaststättenwesen H	
76.579	12.863	21.842	27.132	20.327	Verkehr und Nachrichtenübermittlung I	
63.388	12.582	21.524	26.784	20.021	Landverkehr; Transport in Rohrfernleitungen	60
129	9.588	15.810	22.472	16.651	Schifffahrt	61
413	6.909	26.333	31.471	21.563	Flugverkehr	62
11.870	16.078	23.989	29.426	22.460	Hilfs- und Nebentätigkeiten für den Verkehr; Reisebüros	63
779	5.096	11.836	18.942	12.673	Nachrichtenübermittlung	64
829	3.032	15.096	24.480	15.387	Kredit- und Versicherungswesen J	
621	2.429	15.128	24.278	14.608	Kreditwesen	65
123	5.109	15.831	27.059	17.649	Versicherungswesen	66
85	6.758	13.860	27.173	17.803	Mit dem Kredit- und Versicherungswesen verbundene Tätigkeiten	67
71.766	5.700	14.859	22.732	15.341	Realitätenwesen, Unternehmensdienstleistungen K	
5.374	11.096	22.264	32.002	22.910	Realitätenwesen	70
2.288	8.643	21.782	28.371	19.491	Vermietung beweglicher Sachen ohne Bedienungspersonal	71
1.023	10.080	21.580	26.730	19.252	Datenverarbeitung und Datenbanken	72
293	4.927	18.115	25.366	17.402	Forschung und Entwicklung	73
62.788	5.280	14.051	21.796	14.469	Erbringung von unternehmensbezogenen Dienstleistungen	74
15.651	14.109	22.810	27.331	20.514	Öffentliche Verwaltung, Landesverteidigung, Sozialversicherung L	
1.878	5.056	10.572	19.575	12.699	Unterrichtswesen M	
7.291	5.092	14.298	23.615	15.238	Gesundheits-, Veterinär- und Sozialwesen N	
21.484	5.095	15.201	23.309	15.207	Erbringung von sonstigen öffentlichen und persönlichen Dienstleistungen O	
4.179	17.195	22.614	27.577	21.614	Abwasser- und Abfallbeseitigung und sonstige Entsorgung	90
5.601	5.666	13.782	23.351	14.927	Interessenvertretungen, Vereine	91
7.800	2.602	8.012	18.361	11.280	Kultur, Sport und Unterhaltung	92
3.904	9.217	17.185	22.784	16.596	Erbringung von sonstigen Dienstleistungen	93
200	3.180	8.096	16.312	10.753	Private Haushalte P	
25	592	2.804	4.045	4.519	Exterritoriale Organisationen und Körperschaften Q	
840.396	13.111	22.087	28.314	20.966	Zusammen	

Bruttojahreseinkommen der Angestellten nach Branchen
2002

ÖNACE Abschnitte, Unterabschnitte und Abteilungen		Angestellte - Frauen und Männer				Arithmetisches Mittel
		Anzahl der Personen	25%	50%	75%	
		verdienen weniger als ... Euro				
A	Land- und Forstwirtschaft	6.099	12.413	23.763	33.727	26.050
01	Landwirtschaft, Jagd	3.624	10.360	20.653	30.005	22.885
02	Forstwirtschaft	2.475	17.966	27.855	38.841	30.684
B	Fischerei und Fischzucht	14	6.298	10.888	26.406	16.910
C	Bergbau und Gewinnung von Steinen und Erden	5.244	27.200	45.591	65.076	49.603
CA	Kohlenbergbau, Gewinnung von Erdöl und Erdgas	1.463	48.385	63.002	78.618	62.193
10	Kohlenbergbau, Torfgewinnung	96	33.260	47.780	64.232	52.053
11	Erdöl- und Erdgasbergbau sowie damit verbundene Dienstleistungen	1.363	50.794	63.610	79.468	62.936
12	Bergbau auf Uran- und Thoriumerze	4	41.575	50.983	63.327	52.451
CB	Erzbergbau, Gewinnung von Steinen und Erden, sonstiger Bergbau	3.781	24.967	39.993	56.832	44.731
13	Erzbergbau	427	31.488	43.290	60.805	49.206
14	Gewinnung von Steinen und Erden, sonstiger Bergbau	3.354	23.635	39.423	56.535	44.161
D	Sachgütererzeugung	229.072	21.598	34.246	49.504	39.183
DA	Herstellung v. Nahrungs- u. Genussmitteln u. Getränken; Tabakverarbeitung	21.134	14.879	26.240	39.969	31.741
15	Herstellung von Nahrungs- und Genussmitteln und Getränken	21.134	14.879	26.240	39.969	31.741
16	Tabakverarbeitung	-	-	-	-	-
DB	Herstellung von Textilien, Textilwaren und Bekleidung	11.353	17.397	26.481	38.046	31.408
17	Herstellung von Textilien und Textilwaren (ohne Bekleidung)	6.605	20.750	30.158	42.341	35.413
18	Herstellung von Bekleidung	4.748	14.549	21.774	30.843	25.837
DC	Ledererzeugung und -verarbeitung, Herstellung von Schuhen	2.149	13.403	20.654	31.614	26.721
DD	Be- und Verarbeitung von Holz (ohne Herstellung von Möbeln)	8.152	16.276	27.150	38.829	30.859
DE	Herstellung und Verarbeitung von Papier und Pappe, Verlagswesen	22.783	21.997	35.541	53.668	42.618
21	Herstellung und Verarbeitung von Papier und Pappe	5.535	27.551	40.761	58.470	48.514
22	Verlagswesen, Druckerei, Vielfältigung	17.248	20.504	33.612	51.380	40.725
DF	Kokerei, Mineralölverarbeitung	1.976	43.683	61.278	75.713	61.245
DG	Herstellung von Chemikalien und chemischen Erzeugnissen	18.658	24.931	36.388	51.139	41.351
DH	Herstellung von Gummi- und Kunststoffwaren	9.169	23.740	34.651	49.385	40.176
DI	Herstellung u. Bearbeitung v. Glas, Herstellung v. Waren aus Steinen u. Erden	9.669	22.274	34.369	47.815	38.242
DJ	Metallerzeugung und -bearbeitung, Herstellung von Metallerzeugnissen	32.622	24.224	36.739	50.694	40.470
27	Metallerzeugung und -bearbeitung	10.143	31.333	43.480	57.879	47.789
28	Herstellung von Metallerzeugnissen	22.479	21.823	33.696	46.949	37.168
DK	Maschinenbau	29.805	25.449	36.820	51.228	41.114
DL	Herstellung von Büromaschinen, Datenverarbeitungsgeräten	38.310	25.130	38.252	54.317	42.824
30	Herstellung von Büromaschinen, Datenverarbeitungsgeräten und -einrichtungen	1.018	22.823	34.323	48.238	39.831
31	Herstellung von Geräten der Elektrizitätserzeugung, -verteilung u.ä.	9.248	26.742	38.530	53.243	42.529
32	Rundfunk-, Fernseh- und Nachrichtentechnik	19.751	29.300	42.734	59.468	47.351
33	Medizin-, Mess-, Steuer- und Regelungstechnik, Optik	8.293	17.137	28.122	41.784	32.738
DM	Fahrzeugbau	11.402	27.788	40.560	56.644	44.412
34	Herstellung von Kraftwagen und Kraftwagenteilen	8.662	28.524	41.228	56.911	44.848
35	Sonstiger Fahrzeugbau	2.740	25.168	38.515	55.456	43.031
DN	Herstellung von sonstigen Erzeugnissen; Rückgewinnung	11.890	15.482	25.875	36.352	29.028
36	Herstellung von Möbeln, Schmuck, Musikinstrumenten, Sportgeräten, Spielwaren und sonstigen Erzeugnissen	11.379	15.420	25.751	36.110	28.744
37	Rückgewinnung (Recycling)	511	17.976	29.366	43.712	35.365
E	Energie- und Wasserversorgung	21.865	29.445	44.116	58.828	46.740
40	Energieversorgung	21.333	29.847	44.517	59.137	47.087
41	Wasserversorgung	532	20.342	30.006	42.005	32.835
F	Bauwesen	68.608	12.819	26.922	43.019	31.374
G	Handel; Instandhaltung und Reparaturen von Kfz und Gebrauchsgütern	357.903	11.659	19.738	31.052	24.793
50	Kraftfahrzeughandel; Instandhaltung und Reparatur von Kfz; Tankstellen	30.436	18.673	27.222	37.879	31.327
51	Handelsvermittlung und Großhandel (ohne Handel mit Kraftfahrzeugen)	139.006	14.292	24.330	37.706	30.053
52	Einzelhandel (ohne Kfz, ohne Tankstellen); Reparatur von Gebrauchsgütern	188.461	9.993	16.315	24.649	19.857
H	Beherbergungs- und Gaststättenwesen	26.084	7.477	15.603	24.047	18.300
I	Verkehr und Nachrichtenübermittlung	83.603	14.605	23.206	34.299	28.135
60	Landverkehr; Transport in Rohrfernleitungen	23.950	16.140	24.243	35.151	28.395
61	Schifffahrt	302	16.931	28.598	40.040	31.257
62	Flugverkehr	9.731	18.219	26.721	44.531	36.562
63	Hilfs- und Nebentätigkeiten für den Verkehr; Reisebüros	20.185	16.521	24.885	35.471	28.957
64	Nachrichtenübermittlung	29.435	10.844	21.536	28.242	24.542
J	Kredit- und Versicherungswesen	110.568	22.734	35.490	51.551	41.060
65	Kreditwesen	75.886	23.460	36.204	52.411	41.679
66	Versicherungswesen	28.923	23.390	35.990	51.126	41.718
67	Mit dem Kredit- und Versicherungswesen verbundene Tätigkeiten	5.759	11.967	22.277	37.307	29.604
K	Realitätenwesen, Unternehmensdienstleistungen	186.130	13.093	24.802	38.200	30.298
70	Realitätenwesen	15.112	14.605	26.862	41.679	32.409
71	Vermietung beweglicher Sachen ohne Bedienungspersonal	2.508	11.065	21.013	33.314	25.812
72	Datenverarbeitung und Datenbanken	29.155	17.714	31.496	48.053	36.548
73	Forschung und Entwicklung	10.748	12.604	23.397	35.295	27.507
74	Erbringung von unternehmensbezogenen Dienstleistungen	128.607	12.418	23.437	35.871	28.954
L	Öffentliche Verwaltung, Landesverteidigung, Sozialversicherung	234.511	16.656	23.646	30.483	25.207
M	Unterrichtswesen	40.413	13.320	23.690	31.374	23.944
N	Gesundheits-, Veterinär- und Sozialwesen	130.499	12.516	21.031	29.475	23.345
O	Erbringung von sonstigen öffentlichen und persönlichen Dienstleistungen	90.206	11.077	21.640	33.238	26.075
90	Abwasser- und Abfallbeseitigung und sonstige Entsorgung	2.007	16.513	27.493	39.337	31.162
91	Interessenvertretungen, Vereine	57.524	12.116	21.762	32.008	25.203
92	Kultur, Sport und Unterhaltung	25.492	8.285	22.055	37.982	28.751
93	Erbringung von sonstigen Dienstleistungen	5.183	9.424	17.067	26.610	20.625
P	Private Haushalte	674	6.181	12.336	19.700	14.935
Q	Exterritoriale Organisationen und Körperschaften	202	6.686	16.356	28.424	21.115
Insgesamt		1.591.695	14.211	24.427	37.043	29.367

Angestellte - Frauen und Männer					ÖNACE	
Anzahl der Personen	25%	50%	75%	Arithmetisches Mittel	Abschnitte, Unterabschnitte und Abteilungen	
	verdienen weniger als ... Euro					
6.086	12.388	24.092	34.025	26.184	Land- und Forstwirtschaft	A
3.667	10.151	20.889	30.533	22.864	Landwirtschaft, Jagd	01
2.419	18.545	28.528	40.461	31.216	Forstwirtschaft	02
9	11.196	11.746	23.520	15.711	Fischerei und Fischzucht	B
5.519	29.183	46.097	67.079	51.309	Bergbau und Gewinnung von Steinen und Erden	C
1.564	46.586	66.098	82.025	66.651	Kohlenbergbau, Gewinnung von Erdöl und Erdgas	CA
201	32.900	36.822	49.844	44.034	Kohlenbergbau, Torfgewinnung	10
1.359	57.683	68.274	85.647	70.066	Erdöl- und Erdgasbergbau sowie damit verbundene Dienstleistungen	11
4	24.739	43.588	61.340	43.040	Bergbau auf Uran- und Thoriumerze	12
3.955	25.676	40.266	57.180	45.241	Erzbergbau, Gewinnung von Steinen und Erden, sonstiger Bergbau	CB
416	33.016	45.345	62.390	51.714	Erzbergbau	13
3.539	23.895	39.447	56.648	44.481	Gewinnung von Steinen und Erden, sonstiger Bergbau	14
224.342	22.162	35.033	50.585	40.112	Sachgütererzeugung	D
20.814	15.638	27.182	41.128	32.898	Herstellung v. Nahrungs- u. Genussmitteln u. Getränken; Tabakverarbeitung	DA
20.814	15.638	27.182	41.128	32.898	Herstellung von Nahrungs- und Genussmitteln und Getränken	15
-	-	-	-	-	Tabakverarbeitung	16
10.482	17.272	26.563	38.390	31.968	Herstellung von Textilien, Textilwaren und Bekleidung	DB
6.052	21.050	30.520	43.017	36.607	Herstellung von Textilien und Textilwaren (ohne Bekleidung)	17
4.430	14.470	21.580	30.552	25.630	Herstellung von Bekleidung	18
2.091	13.315	20.470	31.328	26.428	Ledererzeugung und -verarbeitung, Herstellung von Schuhen	DC
8.073	16.842	27.700	39.789	31.940	Be- und Verarbeitung von Holz (ohne Herstellung von Möbeln)	DD
22.705	22.671	36.201	54.228	42.738	Herstellung und Verarbeitung von Papier und Pappe, Verlagswesen	DE
6.040	29.014	40.570	59.190	47.773	Herstellung und Verarbeitung von Papier und Pappe	21
16.665	20.776	34.169	52.218	40.913	Verlagswesen, Druckerei, Vervielfältigung	22
2.066	56.754	67.253	81.586	71.009	Kokerei, Mineralölverarbeitung	DF
18.640	26.312	37.964	53.986	44.427	Herstellung von Chemikalien und chemischen Erzeugnissen	DG
8.855	24.610	35.046	47.993	39.574	Herstellung von Gummi- und Kunststoffwaren	DH
9.526	22.633	34.664	48.171	38.772	Herstellung u. Bearbeitung v. Glas, Herstellung v. Waren aus Steinen u. Erden	DI
31.467	24.513	37.052	51.054	40.758	Metallerzeugung und -bearbeitung, Herstellung von Metallerzeugnissen	DJ
9.007	30.603	43.243	57.901	47.212	Metallerzeugung und -bearbeitung	27
22.460	22.545	34.663	48.133	38.170	Herstellung von Metallerzeugnissen	28
30.464	26.333	37.816	52.275	42.005	Maschinenbau	DK
35.942	25.326	38.886	55.578	43.662	Herstellung von Büromaschinen, Datenverarbeitungsgeräten	DL
939	23.123	35.366	50.406	41.453	Herstellung von Büromaschinen, Datenverarbeitungsgeräten und -einrichtungen	30
9.127	27.300	39.579	54.967	44.047	Herstellung von Geräten der Elektrizitätserzeugung, -verteilung u.ä.	31
17.435	29.416	43.864	60.722	48.107	Rundfunk-, Fernseh- und Nachrichtentechnik	32
8.441	18.463	29.445	43.289	34.312	Medizin-, Mess-, Steuer- und Regelungstechnik, Optik	33
11.972	28.342	41.225	56.919	44.720	Fahrzeugbau	DM
8.958	29.119	42.103	57.538	45.343	Herstellung von Kraftwagen und Kraftwagenteilen	34
3.014	26.290	38.903	54.937	42.867	Sonstiger Fahrzeugbau	35
11.245	15.602	26.445	36.880	29.697	Herstellung von sonstigen Erzeugnissen; Rückgewinnung	DN
10.731	15.566	26.352	36.566	29.393	Herstellung von Möbeln, Schmuck, Musikinstrumenten, Sportgeräten, Spielwaren und sonstigen Erzeugnissen	36
514	16.325	29.320	44.382	36.049	Rückgewinnung (Recycling)	37
21.321	29.366	44.192	58.736	46.416	Energie- und Wasserversorgung	E
20.784	29.701	44.612	59.129	46.728	Energieversorgung	40
537	22.603	30.893	43.260	34.349	Wasserversorgung	41
67.770	13.314	27.683	44.279	32.110	Bauwesen	F
354.299	11.908	20.101	31.649	25.363	Handel; Instandhaltung und Reparaturen von Kfz und Gebrauchsgütern	G
29.494	19.197	27.855	38.741	32.145	Kraftfahrzeughandel; Instandhaltung und Reparatur von Kfz; Tankstellen	50
136.257	14.638	24.809	38.420	30.733	Handelsvermittlung und Großhandel (ohne Handel mit Kraftfahrzeugen)	51
188.548	10.221	16.629	25.247	20.422	Einzelhandel (ohne Kfz, ohne Tankstellen); Reparatur von Gebrauchsgütern	52
26.680	7.668	16.016	24.501	18.761	Beherbergungs- und Gaststättenwesen	H
75.161	16.189	25.168	36.765	30.328	Verkehr und Nachrichtenübermittlung	I
23.992	16.555	25.092	35.984	29.173	Landverkehr; Transport in Rohrfernleitungen	60
293	18.498	30.070	42.646	33.511	Schifffahrt	61
8.154	20.138	29.624	48.892	40.528	Flugverkehr	62
20.145	16.935	25.314	36.164	29.835	Hilfs- und Nebentätigkeiten für den Verkehr; Reisebüros	63
22.577	12.596	24.102	33.784	28.270	Nachrichtenübermittlung	64
108.777	23.711	36.432	52.560	42.216	Kredit- und Versicherungswesen	J
74.886	24.547	37.261	53.460	42.854	Kreditwesen	65
27.924	23.979	36.753	52.149	42.959	Versicherungswesen	66
5.967	12.516	23.593	38.922	30.736	Mit dem Kredit- und Versicherungswesen verbundene Tätigkeiten	67
189.341	13.731	25.480	39.182	31.043	Realitätenwesen, Unternehmensdienstleistungen	K
15.445	15.214	27.496	42.695	33.818	Realitätenwesen	70
2.455	11.382	21.845	34.481	26.593	Vermietung beweglicher Sachen ohne Bedienungspersonal	71
28.949	18.771	32.982	49.915	38.280	Datenverarbeitung und Datenbanken	72
11.648	13.500	24.168	36.622	28.679	Forschung und Entwicklung	73
130.844	12.885	24.154	36.688	29.408	Erbringung von unternehmensbezogenen Dienstleistungen	74
250.848	16.911	24.249	31.141	25.608	Öffentliche Verwaltung, Landesverteidigung, Sozialversicherung	L
48.277	10.496	22.875	31.573	23.156	Unterrichtswesen	M
136.845	12.357	21.079	29.941	23.514	Gesundheits-, Veterinär- und Sozialwesen	N
90.225	11.287	21.998	33.600	26.436	Erbringung von sonstigen öffentlichen und persönlichen Dienstleistungen	O
2.078	16.516	27.950	40.117	31.745	Abwasser- und Abfallbeseitigung und sonstige Entsorgung	90
57.868	12.616	22.260	32.659	25.624	Interessenvertretungen, Vereine	91
25.052	7.717	21.786	38.064	28.956	Kultur, Sport und Unterhaltung	92
5.227	9.616	17.731	27.329	21.248	Erbringung von sonstigen Dienstleistungen	93
654	6.148	12.000	19.485	14.935	Private Haushalte	P
240	4.838	17.589	29.517	20.798	Exterritoriale Organisationen und Körperschaften	Q
1.606.394	14.470	25.000	37.667	29.882	Insgesamt	

Bruttojahreseinkommen der weiblichen Angestellten nach Branchen
2002

ÖNACE Abschnitte, Unterabschnitte und Abteilungen		Angestellte - Frauen				Arithmetisches Mittel
		Anzahl der Personen	25%	50%	75%	
		verdienen weniger als ... Euro				
A	Land- und Forstwirtschaft	2.399	8.184	14.824	23.556	16.891
01	Landwirtschaft, Jagd	1.784	8.019	14.454	22.690	16.565
02	Forstwirtschaft	615	8.860	16.114	25.371	17.835
B	Fischerei und Fischzucht	7	4.277	8.648	9.987	11.240
C	Bergbau und Gewinnung von Steinen und Erden	1.551	11.288	24.886	38.205	26.391
CA	Kohlenbergbau, Gewinnung von Erdöl und Erdgas	246	1.051	35.404	54.011	32.404
10	Kohlenbergbau, Torfgewinnung	38	3.790	35.930	45.487	30.662
11	Erdöl- und Erdgasbergbau sowie damit verbundene Dienstleistungen	208	812	35.217	55.242	32.722
12	Bergbau auf Uran- und Thoriumerze	-	-	-	-	-
CB	Erzbergbau, Gewinnung von Steinen und Erden, sonstiger Bergbau	1.305	12.684	24.189	35.492	25.257
13	Erzbergbau	126	22.251	31.300	40.205	32.094
14	Gewinnung von Steinen und Erden, sonstiger Bergbau	1.179	11.745	23.188	34.684	24.527
D	Sachgütererzeugung	83.338	13.433	22.343	31.798	24.311
DA	Herstellung v. Nahrungs- u. Genussmitteln u. Getränken; Tabakverarbeitung	11.483	11.406	18.094	26.303	20.285
15	Herstellung von Nahrungs- und Genussmitteln und Getränken	11.483	11.406	18.094	26.303	20.285
16	Tabakverarbeitung	-	-	-	-	-
DB	Herstellung von Textilien, Textilwaren und Bekleidung	6.449	13.702	20.213	27.070	21.654
17	Herstellung von Textilien und Textilwaren (ohne Bekleidung)	2.884	14.867	21.780	28.889	23.267
18	Herstellung von Bekleidung	3.565	12.933	18.984	25.436	20.349
DC	Ledererzeugung und -verarbeitung, Herstellung von Schuhen	1.483	11.314	16.958	23.255	18.112
DD	Be- und Verarbeitung von Holz (ohne Herstellung von Möbeln)	3.289	9.860	17.216	24.319	18.303
DE	Herstellung und Verarbeitung von Papier und Pappe, Verlagswesen	9.807	15.372	24.966	34.847	27.053
21	Herstellung und Verarbeitung von Papier und Pappe	1.839	17.893	26.606	35.317	26.993
22	Verlagswesen, Druckerei, Vielfältigung	7.968	15.104	24.534	34.655	27.067
DF	Kokerei, Mineralölverarbeitung	580	2.523	47.286	62.534	41.428
DG	Herstellung von Chemikalien und chemischen Erzeugnissen	7.928	18.581	28.011	38.200	29.565
DH	Herstellung von Gummi- und Kunststoffwaren	2.905	15.817	23.853	32.232	25.282
DI	Herstellung u. Bearbeitung v. Glas, Herstellung v. Waren aus Steinen u. Erden	3.370	13.638	22.638	31.319	23.596
DJ	Metallerzeugung und -bearbeitung, Herstellung von Metallerzeugnissen	9.990	13.566	23.064	32.063	24.043
27	Metallerzeugung und -bearbeitung	2.560	18.088	27.767	37.924	28.125
28	Herstellung von Metallerzeugnissen	7.430	12.832	21.643	30.073	22.637
DK	Maschinenbau	7.228	14.717	23.885	32.268	24.563
DL	Herstellung von Büromaschinen, Datenverarbeitungsgeräten	10.724	15.400	25.092	35.852	27.366
30	Herstellung von Büromaschinen, Datenverarbeitungsgeräten und -einrichtungen	253	17.257	26.180	35.632	27.650
31	Herstellung von Geräten der Elektrizitätserzeugung, -verteilung u.ä.	2.439	17.853	26.351	35.297	27.026
32	Rundfunk-, Fernseh- und Nachrichtentechnik	4.399	19.791	30.412	42.473	32.359
33	Medizin-, Mess-, Steuer- und Regelungstechnik, Optik	3.633	12.724	19.749	27.124	21.529
DM	Fahrzeugbau	2.688	17.215	26.942	36.477	27.779
34	Herstellung von Kraftwagen und Kraftwagenteilen	2.016	17.352	27.210	36.569	28.066
35	Sonstiger Fahrzeugbau	672	17.016	25.818	35.857	26.916
DN	Herstellung von sonstigen Erzeugnissen; Rückgewinnung	5.414	10.389	17.394	25.026	19.178
36	Herstellung von Möbeln, Schmuck, Musikinstrumenten, Sportgeräten, Spielwaren und sonstigen Erzeugnissen	5.190	10.317	17.234	24.928	19.053
37	Rückgewinnung (Recycling)	224	12.126	21.887	28.830	22.076
E	Energie- und Wasserversorgung	4.353	15.087	26.684	38.680	27.769
40	Energieversorgung	4.225	15.334	26.860	38.961	28.001
41	Wasserversorgung	128	8.776	19.440	28.351	20.109
F	Bauwesen	24.667	10.331	18.107	26.558	19.817
G	Handel; Instandhaltung und Reparaturen von Kfz und Gebrauchsgütern	218.523	9.764	15.372	22.185	17.418
50	Kraftfahrzeughandel; Instandhaltung und Reparatur von Kfz; Tankstellen	10.913	12.718	19.656	26.850	21.092
51	Handelsvermittlung und Großhandel (ohne Handel mit Kraftfahrzeugen)	68.799	10.579	16.969	25.411	19.823
52	Einzelhandel (ohne Kfz, ohne Tankstellen); Reparatur von Gebrauchsgütern	138.811	9.267	14.553	20.372	15.937
H	Beherbergungs- und Gaststättenwesen	16.779	7.031	14.488	21.460	15.730
I	Verkehr und Nachrichtenübermittlung	40.120	11.160	19.389	25.632	20.167
60	Landverkehr; Transport in Rohrfernleitungen	9.934	11.080	19.340	24.948	19.549
61	Schifffahrt	130	10.624	21.917	31.628	22.246
62	Flugverkehr	4.757	14.451	20.654	27.521	22.567
63	Hilfs- und Nebentätigkeiten für den Verkehr; Reisebüros	11.165	13.589	20.363	27.505	21.409
64	Nachrichtenübermittlung	14.134	8.100	17.388	23.929	18.793
J	Kredit- und Versicherungswesen	53.285	18.564	27.365	38.402	29.343
65	Kreditwesen	39.179	19.525	28.097	39.461	30.270
66	Versicherungswesen	10.844	18.619	27.641	37.846	28.698
67	Mit dem Kredit- und Versicherungswesen verbundene Tätigkeiten	3.262	9.968	17.963	26.609	20.354
K	Realitätenwesen, Unternehmensdienstleistungen	94.320	10.894	19.760	28.778	21.700
70	Realitätenwesen	8.740	12.531	22.614	31.451	23.799
71	Vermietung beweglicher Sachen ohne Bedienungspersonal	1.259	9.320	16.619	25.810	18.972
72	Datenverarbeitung und Datenbanken	8.865	11.328	22.020	33.055	24.624
73	Forschung und Entwicklung	4.740	10.584	20.473	29.061	21.356
74	Erbringung von unternehmensbezogenen Dienstleistungen	70.716	10.701	19.245	28.000	21.145
L	Öffentliche Verwaltung, Landesverteidigung, Sozialversicherung	156.911	14.302	21.509	28.035	22.146
M	Unterrichtswesen	26.934	12.072	21.421	28.113	21.259
N	Gesundheits-, Veterinär- und Sozialwesen	104.014	11.658	18.991	27.108	20.335
O	Erbringung von sonstigen öffentlichen und persönlichen Dienstleistungen	53.840	9.762	17.859	26.625	19.654
90	Abwasser- und Abfallbeseitigung und sonstige Entsorgung	834	9.978	18.273	26.001	19.208
91	Interessenvertretungen, Vereine	37.884	10.592	18.348	26.618	19.790
92	Kultur, Sport und Unterhaltung	11.331	6.662	16.961	28.315	20.076
93	Erbringung von sonstigen Dienstleistungen	3.791	8.706	15.332	22.750	17.127
P	Private Haushalte	591	6.284	12.029	19.149	13.802
Q	Exterritoriale Organisationen und Körperschaften	132	5.949	12.217	23.548	16.177
Zusammen		881.764	11.369	19.255	27.418	20.910

Angestellte - Frauen					ÖNACE	
Anzahl der Personen	25%	50%	75%	Arithmetisches Mittel	Abschnitte, Unterabschnitte und Abteilungen	
	verdienen weniger als ... Euro					
2.503	8.403	14.862	23.619	17.078	Land- und Forstwirtschaft A	
1.847	7.824	14.458	22.949	16.647	Landwirtschaft, Jagd 01	
656	9.828	16.934	25.580	18.294	Forstwirtschaft 02	
3	5.801	10.206	25.234	13.747	Fischerei und Fischzucht B	
1.504	12.971	26.345	39.237	27.941	Bergbau und Gewinnung von Steinen und Erden C	
211	1.978	43.379	60.164	39.370	Kohlenbergbau, Gewinnung von Erdöl und Erdgas CA	
35	20.572	29.891	50.848	36.887	Kohlenbergbau, Torfgewinnung 10	
176	1.171	46.727	63.666	39.864	Erdöl- und Erdgasbergbau sowie damit verbundene Dienstleistungen 11	
-	-	-	-	-	Bergbau auf Uran- und Thoriumerze 12	
1.293	13.338	25.106	36.530	26.076	Erzbergbau, Gewinnung von Steinen und Erden, sonstiger Bergbau CB	
116	26.780	32.826	41.155	34.821	Erzbergbau 13	
1.177	12.576	23.707	35.808	25.214	Gewinnung von Steinen und Erden, sonstiger Bergbau 14	
80.752	13.845	22.881	32.591	25.056	Sachgütererzeugung D	
11.238	11.739	18.517	26.800	20.844	Herstellung v. Nahrungs- u. Genussmitteln u. Getränken; Tabakverarbeitung DA	
11.238	11.739	18.517	26.800	20.844	Herstellung von Nahrungs- und Genussmitteln und Getränken 15	
-	-	-	-	-	Tabakverarbeitung 16	
6.028	13.659	20.309	27.378	21.999	Herstellung von Textilien, Textilwaren und Bekleidung DB	
2.686	14.735	21.984	29.567	24.212	Herstellung von Textilien und Textilwaren (ohne Bekleidung) 17	
3.342	13.013	18.847	25.435	20.220	Herstellung von Bekleidung 18	
1.459	11.396	17.315	23.627	18.328	Ledererzeugung und -verarbeitung, Herstellung von Schuhen DC	
3.242	10.465	17.978	25.075	19.303	Be- und Verarbeitung von Holz (ohne Herstellung von Möbeln) DD	
9.586	15.560	25.460	35.550	27.494	Herstellung und Verarbeitung von Papier und Pappe, Verlagswesen DE	
1.853	18.180	27.656	36.781	27.898	Herstellung und Verarbeitung von Papier und Pappe 21	
7.733	15.075	24.869	35.148	27.397	Verlagswesen, Druckerei, Vervielfältigung 22	
517	25.224	56.259	72.249	53.156	Kokerei, Mineralölverarbeitung DF	
7.805	19.983	29.339	40.115	31.368	Herstellung von Chemikalien und chemischen Erzeugnissen DG	
2.809	16.875	24.735	33.058	25.939	Herstellung von Gummi- und Kunststoffwaren DH	
3.298	13.547	22.948	31.602	23.951	Herstellung u. Bearbeitung v. Glas, Herstellung v. Waren aus Steinen u. Erden DI	
9.659	13.804	23.591	32.632	24.528	Metallerzeugung und -bearbeitung, Herstellung von Metallerzeugnissen DJ	
2.402	17.115	27.659	38.143	27.586	Metallerzeugung und -bearbeitung 27	
7.257	13.387	22.400	30.780	23.515	Herstellung von Metallerzeugnissen 28	
7.214	15.287	24.619	33.217	25.628	Maschinenbau DK	
10.043	15.464	25.424	36.653	27.940	Herstellung von Büromaschinen, Datenverarbeitungsgeräten DL	
234	15.610	25.874	37.460	28.167	Herstellung von Büromaschinen, Datenverarbeitungsgeräten und -einrichtungen 30	
2.361	17.760	26.856	36.501	28.237	Herstellung von Geräten der Elektrizitätserzeugung, -verteilung u.ä. 31	
3.856	19.445	30.861	43.880	33.074	Rundfunk-, Fernseh- und Nachrichtentechnik 32	
3.592	13.309	20.465	28.014	22.217	Medizin-, Mess-, Steuer- und Regelungstechnik, Optik 33	
2.782	17.640	27.549	36.825	27.884	Fahrzeugbau DM	
2.068	17.665	27.675	36.663	27.839	Herstellung von Kraftwagen und Kraftwagenteilen 34	
714	17.597	27.246	37.160	28.014	Sonstiger Fahrzeugbau 35	
5.072	10.725	17.714	25.698	19.617	Herstellung von sonstigen Erzeugnissen; Rückgewinnung DN	
4.845	10.600	17.589	25.435	19.472	Herstellung von Möbeln, Schmuck, Musikinstrumenten, Sportgeräten, Spielwaren und sonstigen Erzeugnissen 36	
227	12.675	21.050	29.850	22.720	Rückgewinnung (Recycling) 37	
4.336	15.701	26.823	38.710	27.987	Energie- und Wasserversorgung E	
4.210	16.095	26.984	38.949	28.199	Energieversorgung 40	
126	11.042	20.379	29.165	20.912	Wasserversorgung 41	
24.016	10.454	18.515	27.078	20.188	Bauwesen F	
217.678	9.968	15.658	22.661	17.827	Handel; Instandhaltung und Reparaturen von Kfz und Gebrauchsgütern G	
10.613	13.059	20.300	27.447	21.546	Kraftfahrzeughandel; Instandhaltung und Reparatur von Kfz; Tankstellen 50	
68.079	10.848	17.310	25.900	20.337	Handelsvermittlung und Großhandel (ohne Handel mit Kraftfahrzeugen) 51	
138.986	9.463	14.838	20.810	16.314	Einzelhandel (ohne Kfz, ohne Tankstellen); Reparatur von Gebrauchsgütern 52	
17.107	7.360	14.960	21.870	16.167	Beherbergungs- und Gaststättenwesen H	
35.096	12.020	20.482	27.528	21.536	Verkehr und Nachrichtenübermittlung I	
9.692	11.234	19.652	25.495	19.988	Landverkehr; Transport in Rohrfernleitungen 60	
138	12.827	22.124	31.758	23.347	Schifffahrt 61	
3.924	16.857	22.886	30.629	25.091	Flugverkehr 62	
10.972	13.893	20.924	28.085	21.886	Hilfs- und Nebentätigkeiten für den Verkehr; Reisebüros 63	
10.370	9.502	19.490	27.484	21.242	Nachrichtenübermittlung 64	
52.255	19.512	28.095	39.263	30.218	Kredit- und Versicherungswesen J	
38.391	20.543	28.903	40.199	31.059	Kreditwesen 65	
10.521	19.561	28.473	38.730	30.077	Versicherungswesen 66	
3.343	10.378	18.540	27.455	21.007	Mit dem Kredit- und Versicherungswesen verbundene Tätigkeiten 67	
95.518	11.303	20.356	29.423	22.237	Realitätenwesen, Unternehmensdienstleistungen K	
8.873	12.963	23.130	31.939	24.510	Realitätenwesen 70	
1.262	9.431	17.462	25.970	19.154	Vermietung beweglicher Sachen ohne Bedienungspersonal 71	
8.737	11.649	22.638	34.372	25.616	Datenverarbeitung und Datenbanken 72	
5.170	11.760	21.495	30.199	22.475	Forschung und Entwicklung 73	
71.476	11.119	19.869	28.557	21.579	Erbringung von unternehmensbezogenen Dienstleistungen 74	
166.040	14.512	21.968	28.648	22.555	Öffentliche Verwaltung, Landesverteidigung, Sozialversicherung L	
32.854	9.180	20.440	28.191	20.296	Unterrichtswesen M	
109.080	11.473	18.972	27.538	20.452	Gesundheits-, Veterinär- und Sozialwesen N	
53.837	9.958	18.304	27.063	20.107	Erbringung von sonstigen öffentlichen und persönlichen Dienstleistungen O	
851	10.067	18.106	26.171	19.144	Abwasser- und Abfallbeseitigung und sonstige Entsorgung 90	
38.213	11.004	18.942	27.215	20.414	Interessenvertretungen, Vereine 91	
11.010	6.279	16.438	28.046	19.975	Kultur, Sport und Unterhaltung 92	
3.763	8.892	15.792	23.466	17.594	Erbringung von sonstigen Dienstleistungen 93	
576	6.235	11.774	18.573	14.231	Private Haushalte P	
150	3.959	14.919	24.575	15.982	Exterritoriale Organisationen und Körperschaften Q	
893.305	11.550	19.657	28.036	21.344	Zusammen	

Bruttojahreseinkommen der männlichen Angestellten nach Branchen
2002

ÖNACE Abschnitte, Unterabschnitte und Abteilungen		Angestellte - Männer				Arithmetisches Mittel
		Anzahl der Personen	25%	50%	75%	
		verdienen weniger als ... Euro				
A	Land- und Forstwirtschaft	3.700	20.623	28.569	39.542	31.989
01	Landwirtschaft, Jagd	1.840	18.185	25.985	35.610	29.013
02	Forstwirtschaft	1.860	23.242	31.134	43.493	34.933
B	Fischerei und Fischzucht	7	11.790	23.476	26.868	22.580
C	Bergbau und Gewinnung von Steinen und Erden	3.693	38.543	56.308	72.169	59.351
CA	Kohlenbergbau, Gewinnung von Erdöl und Erdgas	1.217	56.610	65.678	82.130	68.215
10	Kohlenbergbau, Torfgewinnung	58	43.823	55.451	71.483	66.068
11	Erdöl- und Erdgasbergbau sowie damit verbundene Dienstleistungen	1.155	57.045	66.033	82.794	68.377
12	Bergbau auf Uran- und Thoriumerze	4	41.575	50.983	63.327	52.451
CB	Erzbergbau, Gewinnung von Steinen und Erden, sonstiger Bergbau	2.476	35.930	48.875	65.831	54.994
13	Erzbergbau	301	39.006	51.486	66.620	56.369
14	Gewinnung von Steinen und Erden, sonstiger Bergbau	2.175	35.526	48.630	65.262	54.804
D	Sachgütererzeugung	145.734	30.491	41.947	57.602	47.688
DA	Herstellung v. Nahrungs- u. Genussmitteln u. Getränken; Tabakverarbeitung	9.651	28.637	38.471	52.277	45.371
15	Herstellung von Nahrungs- und Genussmitteln und Getränken	9.651	28.637	38.471	52.277	45.371
16	Tabakverarbeitung	-	-	-	-	-
DB	Herstellung von Textilien, Textilwaren und Bekleidung	4.904	28.555	36.850	49.682	44.236
17	Herstellung von Textilien und Textilwaren (ohne Bekleidung)	3.721	29.148	37.446	50.165	44.827
18	Herstellung von Bekleidung	1.183	26.253	35.000	48.393	42.377
DC	Ledererzeugung und -verarbeitung, Herstellung von Schuhen	666	26.772	35.984	52.917	45.889
DD	Be- und Verarbeitung von Holz (ohne Herstellung von Möbeln)	4.863	25.737	34.199	46.254	39.352
DE	Herstellung und Verarbeitung von Papier und Pappe, Verlagswesen	12.976	32.467	46.414	65.141	54.381
21	Herstellung und Verarbeitung von Papier und Pappe	3.696	36.918	50.197	66.862	59.223
22	Verlagswesen, Druckerei, Vielfältigung	9.280	30.836	44.807	64.463	52.452
DF	Kokerei, Mineralölverarbeitung	1.396	56.474	64.934	81.773	69.478
DG	Herstellung von Chemikalien und chemischen Erzeugnissen	10.730	31.886	44.048	60.636	50.059
DH	Herstellung von Gummi- und Kunststoffwaren	6.264	30.060	40.456	56.356	47.084
DI	Herstellung u. Bearbeitung v. Glas, Herstellung v. Waren aus Steinen u. Erden	6.299	30.468	41.313	54.608	46.078
DJ	Metallerzeugung und -bearbeitung, Herstellung von Metallerzeugnissen	22.632	32.217	43.005	56.565	47.721
27	Metallerzeugung und -bearbeitung	7.583	37.901	48.608	62.391	54.427
28	Herstellung von Metallerzeugnissen	15.049	30.055	40.192	52.786	44.342
DK	Maschinenbau	22.577	30.887	41.551	56.145	46.413
DL	Herstellung von Büromaschinen, Datenverarbeitungsgeräten	27.586	31.190	43.906	60.136	48.833
30	Herstellung von Büromaschinen, Datenverarbeitungsgeräten und -einrichtungen	765	26.201	37.642	51.790	43.860
31	Herstellung von Geräten der Elektrizitätserzeugung, -verteilung u.ä.	6.809	32.136	43.760	58.378	48.083
32	Rundfunk-, Fernseh- und Nachrichtentechnik	15.352	33.053	46.658	63.598	51.646
33	Medizin-, Mess-, Steuer- und Regelungstechnik, Optik	4.660	26.080	36.971	50.640	41.477
DM	Fahrzeugbau	8.714	33.084	45.492	61.453	49.542
34	Herstellung von Kraftwagen und Kraftwagenteilen	6.646	33.933	45.875	61.550	49.939
35	Sonstiger Fahrzeugbau	2.068	30.192	43.740	61.189	48.267
DN	Herstellung von sonstigen Erzeugnissen; Rückgewinnung	6.476	25.179	32.562	43.796	37.263
36	Herstellung von Möbeln, Schmuck, Musikinstrumenten, Sportgeräten, Spielwaren und sonstigen Erzeugnissen	6.189	25.159	32.355	43.428	36.870
37	Rückgewinnung (Recycling)	287	26.501	39.030	52.340	45.737
E	Energie- und Wasserversorgung	17.512	35.031	47.773	62.378	51.456
40	Energieversorgung	17.108	35.499	48.109	62.640	51.800
41	Wasserversorgung	404	25.251	33.207	46.080	36.867
F	Bauwesen	43.941	18.521	34.861	50.946	37.861
G	Handel; Instandhaltung und Reparaturen von Kfz und Gebrauchsgütern	139.380	20.873	30.461	44.312	36.355
50	Kraftfahrzeughandel; Instandhaltung und Reparatur von Kfz; Tankstellen	19.523	23.608	31.883	43.582	37.048
51	Handelsvermittlung und Großhandel (ohne Handel mit Kraftfahrzeugen)	70.207	23.204	33.046	48.552	40.078
52	Einzelhandel (ohne Kfz, ohne Tankstellen); Reparatur von Gebrauchsgütern	49.650	16.335	26.302	38.128	30.816
H	Beherbergungs- und Gaststättenwesen	9.305	8.527	18.755	30.218	22.936
I	Verkehr und Nachrichtenübermittlung	43.483	21.095	28.049	43.554	35.487
60	Landverkehr; Transport in Rohrfernleitungen	14.016	22.259	29.052	42.519	34.664
61	Schifffahrt	172	24.197	35.000	46.406	38.067
62	Flugverkehr	4.974	25.094	39.325	65.325	49.945
63	Hilfs- und Nebentätigkeiten für den Verkehr; Reisebüros	9.020	23.034	32.553	45.885	38.301
64	Nachrichtenübermittlung	15.301	17.276	23.582	34.672	29.853
J	Kredit- und Versicherungswesen	57.283	31.108	45.363	62.889	51.960
65	Kreditwesen	36.707	33.307	47.330	64.504	53.856
66	Versicherungswesen	18.079	28.617	42.599	60.197	49.528
67	Mit dem Kredit- und Versicherungswesen verbundene Tätigkeiten	2.497	18.693	33.866	51.800	41.688
K	Realitätenwesen, Unternehmensdienstleistungen	91.810	18.678	32.557	49.197	39.132
70	Realitätenwesen	6.372	21.196	37.871	58.530	44.218
71	Vermietung beweglicher Sachen ohne Bedienungspersonal	1.249	14.552	27.108	41.423	32.706
72	Datenverarbeitung und Datenbanken	20.290	23.264	36.656	53.802	41.758
73	Forschung und Entwicklung	6.008	15.671	28.333	41.028	32.360
74	Erbringung von unternehmensbezogenen Dienstleistungen	57.891	17.500	31.325	47.100	38.494
L	Öffentliche Verwaltung, Landesverteidigung, Sozialversicherung	77.600	22.001	27.477	36.018	31.397
M	Unterrichtswesen	13.479	18.150	28.362	37.772	29.308
N	Gesundheits-, Veterinär- und Sozialwesen	26.485	21.623	29.252	40.547	35.164
O	Erbringung von sonstigen öffentlichen und persönlichen Dienstleistungen	36.366	16.632	29.555	45.436	35.582
90	Abwasser- und Abfallbeseitigung und sonstige Entsorgung	1.173	25.851	34.212	47.623	39.662
91	Interessenvertretungen, Vereine	19.640	20.167	30.427	44.135	35.643
92	Kultur, Sport und Unterhaltung	14.161	10.528	27.417	48.451	35.692
93	Erbringung von sonstigen Dienstleistungen	1.392	13.409	25.713	37.990	30.154
P	Private Haushalte	83	6.105	15.807	31.435	23.002
Q	Exterritoriale Organisationen und Körperschaften	70	10.145	28.819	42.063	30.427
Zusammen		709.931	22.690	33.637	49.943	39.871

Angestellte - Männer					ÖNACE	
Anzahl der Personen	25%	50%	75%	Arithmetisches Mittel	Abschnitte, Unterabschnitte und Abteilungen	
	verdienen weniger als ... Euro					
3.583	21.581	29.576	40.685	32.544	Land- und Forstwirtschaft A	
1.820	17.406	26.694	36.247	29.174	Landwirtschaft, Jagd	01
1.763	25.025	32.308	44.939	36.024	Forstwirtschaft	02
6	11.404	12.656	23.520	16.692	Fischerei und Fischzucht B	
4.015	37.716	56.065	73.161	60.062	Bergbau und Gewinnung von Steinen und Erden C	
1.353	56.650	67.722	85.591	70.905	Kohlenbergbau, Gewinnung von Erdöl und Erdgas CA	
166	33.435	36.828	48.268	45.540	Kohlenbergbau, Torfgewinnung	10
1.183	60.083	70.464	88.504	74.559	Erdöl- und Erdgasbergbau sowie damit verbundene Dienstleistungen	11
4	24.739	43.588	61.340	43.040	Bergbau auf Uran- und Thoriumerze	12
2.662	35.482	48.096	65.302	54.551	Erzbergbau, Gewinnung von Steinen und Erden, sonstiger Bergbau CB	
300	40.195	52.293	67.869	58.246	Erzbergbau	13
2.362	34.991	47.489	64.194	54.081	Gewinnung von Steinen und Erden, sonstiger Bergbau	14
143.590	31.127	42.632	58.580	48.578	Sachgütererzeugung D	
9.576	29.613	39.619	53.812	47.045	Herstellung v. Nahrungs- u. Genussmitteln u. Getränken; Tabakverarbeitung DA	
9.576	29.613	39.619	53.812	47.045	Herstellung von Nahrungs- und Genussmitteln und Getränken	15
-	-	-	-	-	Tabakverarbeitung	16
4.454	28.723	37.203	50.470	45.460	Herstellung von Textilien, Textilwaren und Bekleidung DB	
3.366	29.423	37.984	51.030	46.498	Herstellung von Textilien und Textilwaren (ohne Bekleidung)	17
1.088	26.435	35.180	48.651	42.249	Herstellung von Bekleidung	18
632	25.653	36.125	53.873	45.126	Ledererzeugung und -verarbeitung, Herstellung von Schuhen DC	
4.831	25.980	34.904	47.600	40.421	Be- und Verarbeitung von Holz (ohne Herstellung von Möbeln) DD	
13.119	33.250	46.427	65.413	53.877	Herstellung und Verarbeitung von Papier und Pappe, Verlagswesen DE	
4.187	36.190	48.215	66.829	56.569	Herstellung und Verarbeitung von Papier und Pappe	21
8.932	31.507	45.586	64.628	52.615	Verlagswesen, Druckerei, Vervielfältigung	22
1.549	60.804	69.572	84.817	76.967	Kokerei, Mineralölverarbeitung DF	
10.835	33.169	45.523	63.803	53.834	Herstellung von Chemikalien und chemischen Erzeugnissen DG	
6.046	30.551	40.236	53.882	45.908	Herstellung von Gummi- und Kunststoffwaren DH	
6.228	30.955	41.380	55.074	46.620	Herstellung u. Bearbeitung v. Glas, Herstellung v. Waren aus Steinen u. Erden DI	
21.808	32.499	43.333	56.999	47.946	Metallerzeugung und -bearbeitung, Herstellung von Metallerzeugnissen DJ	
6.605	37.637	48.782	62.786	54.349	Metallerzeugung und -bearbeitung	27
15.203	30.712	41.149	53.808	45.165	Herstellung von Metallerzeugnissen	28
23.250	31.676	42.437	57.036	47.087	Maschinenbau DK	
25.899	31.532	44.681	61.196	49.759	Herstellung von Büromaschinen, Datenverarbeitungsgeräten DL	
705	27.425	38.289	54.247	45.863	Herstellung von Büromaschinen, Datenverarbeitungsgeräten und -einrichtungen	30
6.766	32.628	44.719	59.757	49.564	Herstellung von Geräten der Elektrizitätserzeugung, -verteilung u.ä.	31
13.579	33.101	47.774	64.787	52.375	Rundfunk-, Fernseh- und Nachrichtentechnik	32
4.849	27.694	38.251	52.618	43.271	Medizin-, Mess-, Steuer- und Regelungstechnik, Optik	33
9.190	33.890	45.984	61.722	49.816	Fahrzeugbau DM	
6.890	34.814	46.775	62.281	50.597	Herstellung von Kraftwagen und Kraftwagenteilen	34
2.300	31.012	43.154	59.803	47.478	Sonstiger Fahrzeugbau	35
6.173	25.569	33.239	44.700	37.979	Herstellung von sonstigen Erzeugnissen; Rückgewinnung DN	
5.886	25.563	33.044	44.159	37.559	Herstellung von Möbeln, Schmuck, Musikinstrumenten, Sportgeräten, Spielwaren und sonstigen Erzeugnissen	36
287	25.597	38.240	52.412	46.592	Rückgewinnung (Recycling)	37
16.985	34.888	47.971	62.221	51.120	Energie- und Wasserversorgung E	
16.574	35.349	48.286	62.524	51.434	Energieversorgung	40
411	26.996	34.125	45.808	38.468	Wasserversorgung	41
43.754	19.470	35.719	52.155	38.653	Bauwesen F	
136.621	21.373	31.114	45.349	37.370	Handel; Instandhaltung und Reparaturen von Kfz und Gebrauchsgütern G	
18.881	24.188	32.657	44.670	38.103	Kraftfahrzeughandel; Instandhaltung und Reparatur von Kfz; Tankstellen	50
68.178	23.757	33.758	49.557	41.114	Handelsvermittlung und Großhandel (ohne Handel mit Kraftfahrzeugen)	51
49.562	16.777	26.924	39.253	31.941	Einzelhandel (ohne Kfz, ohne Tankstellen); Reparatur von Gebrauchsgütern	52
9.573	8.513	18.903	30.711	23.396	Beherbergungs- und Gaststättenwesen H	
40.065	22.637	30.433	46.200	38.030	Verkehr und Nachrichtenübermittlung I	
14.300	22.908	30.051	42.924	35.398	Landverkehr; Transport in Rohrfernleitungen	60
155	25.926	37.548	48.440	42.560	Schifffahrt	61
4.230	27.450	43.111	68.667	54.848	Flugverkehr	62
9.173	23.058	33.265	47.235	39.344	Hilfs- und Nebentätigkeiten für den Verkehr; Reisebüros	63
12.207	20.955	26.877	41.480	34.240	Nachrichtenübermittlung	64
56.522	32.170	46.392	64.057	53.308	Kredit- und Versicherungswesen J	
36.495	34.596	48.392	65.730	55.261	Kreditwesen	65
17.403	29.170	43.442	61.290	50.747	Versicherungswesen	66
2.624	19.602	35.735	54.737	43.131	Mit dem Kredit- und Versicherungswesen verbundene Tätigkeiten	67
93.823	19.530	33.531	50.436	40.008	Realitätenwesen, Unternehmensdienstleistungen K	
6.572	21.962	38.970	59.206	46.385	Realitätenwesen	70
1.193	16.453	29.385	43.335	34.463	Vermietung beweglicher Sachen ohne Bedienungspersonal	71
20.212	24.449	38.009	55.709	43.755	Datenverarbeitung und Datenbanken	72
6.478	16.210	28.840	42.420	33.630	Forschung und Entwicklung	73
59.368	18.127	32.060	48.210	38.834	Erbringung von unternehmensbezogenen Dienstleistungen	74
84.808	22.636	28.133	36.275	31.586	Öffentliche Verwaltung, Landesverteidigung, Sozialversicherung L	
15.423	16.261	28.703	38.848	29.248	Unterrichtswesen M	
27.765	21.339	29.564	40.794	35.545	Gesundheits-, Veterinär- und Sozialwesen N	
36.388	16.589	29.858	45.598	35.801	Erbringung von sonstigen öffentlichen und persönlichen Dienstleistungen O	
1.227	26.250	34.726	48.874	40.485	Abwasser- und Abfallbeseitigung und sonstige Entsorgung	90
19.655	20.589	30.891	44.502	35.753	Interessenvertretungen, Vereine	91
14.042	9.649	26.999	48.481	35.999	Kultur, Sport und Unterhaltung	92
1.464	13.292	26.089	37.806	30.638	Erbringung von sonstigen Dienstleistungen	93
78	5.600	14.762	27.881	20.134	Private Haushalte P	
90	7.822	24.640	36.627	28.823	Exterritoriale Organisationen und Körperschaften Q	
713.089	23.299	34.258	50.675	40.579	Zusammen	

Standardisiertes Bruttojahreseinkommen der Arbeiter und Angestellten nach Branchen

2002

ÖNACE Abschnitte, Unterabschnitte und Abteilungen		Arbeiter und Angestellte - Frauen und Männer				Arithmetisches Mittel
		Anzahl der Personen	25%	50%	75%	
		verdienern weniger als ... Euro				
A	Land- und Forstwirtschaft	31.515	9.169	15.334	22.324	17.321
01	Landwirtschaft, Jagd	23.039	7.574	13.469	19.140	14.936
02	Forstwirtschaft	8.476	15.396	22.242	28.565	23.806
B	Fischerei und Fischzucht	97	8.864	15.137	21.210	15.109
C	Bergbau und Gewinnung von Steinen und Erden	14.024	25.119	31.887	42.061	37.622
CA	Kohlenbergbau, Gewinnung von Erdöl und Erdgas	2.040	35.306	55.190	70.386	57.152
10	Kohlenbergbau, Torfgewinnung	281	26.608	32.310	40.152	40.866
11	Erdöl- und Erdgasbergbau sowie damit verbundene Dienstleistungen	1.747	43.978	57.791	72.776	59.910
12	Bergbau auf Uran- und Thoriumerze	12	29.160	31.519	41.626	36.979
CB	Erzbergbau, Gewinnung von Steinen und Erden, sonstiger Bergbau	11.984	24.740	30.752	37.728	34.298
13	Erzbergbau	1.316	28.232	33.057	40.110	36.473
14	Gewinnung von Steinen und Erden, sonstiger Bergbau	10.668	24.455	30.401	37.437	34.029
D	Sachgütererzeugung	605.453	19.636	26.439	35.602	30.513
DA	Herstellung v. Nahrungs- u. Genussmitteln u. Getränken; Tabakverarbeitung	76.979	14.995	21.053	28.741	24.168
15	Herstellung von Nahrungs- und Genussmitteln und Getränken	76.979	14.995	21.053	28.741	24.168
16	Tabakverarbeitung	-	-	-	-	-
DB	Herstellung von Textilien, Textilwaren und Bekleidung	30.154	14.743	19.665	26.602	23.195
17	Herstellung von Textilien und Textilwaren (ohne Bekleidung)	18.754	16.696	21.498	28.286	25.152
18	Herstellung von Bekleidung	11.400	13.063	16.502	22.403	19.977
DC	Ledererzeugung und -verarbeitung, Herstellung von Schuhen	6.038	14.017	17.310	22.001	20.483
DD	Be- und Verarbeitung von Holz (ohne Herstellung von Möbeln)	35.351	18.516	22.722	28.408	24.926
DE	Herstellung und Verarbeitung von Papier und Pappe, Verlagswesen	46.816	21.367	31.027	40.878	35.416
21	Herstellung und Verarbeitung von Papier und Pappe	18.364	23.637	32.113	39.075	35.067
22	Verlagswesen, Druckerei, Vervielfältigung	28.452	20.021	30.069	42.682	35.642
DF	Kokerei, Mineralölverarbeitung	2.397	40.149	57.405	71.199	58.084
DG	Herstellung von Chemikalien und chemischen Erzeugnissen	33.143	22.575	31.061	42.253	35.752
DH	Herstellung von Gummi- und Kunststoffwaren	27.417	20.316	26.228	33.436	29.569
DI	Herstellung u. Bearbeitung v. Glas, Herstellung v. Waren aus Steinen u. Erden	31.639	21.993	27.795	35.099	30.569
DJ	Metallerzeugung und -bearbeitung, Herstellung von Metallerzeugnissen	107.071	22.295	28.287	36.382	31.505
27	Metallerzeugung und -bearbeitung	35.330	26.341	32.716	40.818	35.862
28	Herstellung von Metallerzeugnissen	71.741	21.025	26.262	33.227	29.360
DK	Maschinenbau	66.383	23.235	29.882	39.305	34.135
DL	Herstellung von Büromaschinen, Datenverarbeitungsgeräten	68.120	21.803	29.365	42.707	35.470
30	Herstellung von Büromaschinen, Datenverarbeitungsgeräten und -einrichtungen	1.323	18.993	30.197	43.390	36.679
31	Herstellung von Geräten der Elektrizitätserzeugung, -verteilung u.ä.	20.607	21.342	28.408	39.737	33.346
32	Rundfunk-, Fernseh- und Nachrichtentechnik	30.923	24.186	33.007	48.844	40.045
33	Medizin-, Mess-, Steuer- und Regelungstechnik, Optik	15.267	18.099	24.506	33.416	28.965
DM	Fahrzeugbau	33.680	23.677	29.919	38.820	34.042
34	Herstellung von Kraftwagen und Kraftwagenteilen	27.058	23.839	29.776	38.581	33.799
35	Sonstiger Fahrzeugbau	6.622	22.911	30.425	40.082	35.039
DN	Herstellung von sonstigen Erzeugnissen; Rückgewinnung	40.265	17.499	21.452	26.353	23.529
36	Herstellung von Möbeln, Schmuck, Musikinstrumenten, Sportgeräten, Spielwaren und sonstigen Erzeugnissen	38.915	17.542	21.451	26.285	23.435
37	Rückgewinnung (Recycling)	1.350	16.221	21.558	29.701	26.236
E	Energie- und Wasserversorgung	27.005	27.052	39.483	54.302	43.323
40	Energieversorgung	26.129	27.383	40.000	54.789	43.737
41	Wasserversorgung	876	21.857	28.277	35.988	30.949
F	Bauwesen	251.096	21.229	25.778	31.246	36.051
G	Handel; Instandhaltung und Reparaturen von Kfz und Gebrauchsgütern	503.573	13.965	20.302	28.540	24.338
50	Kraftfahrzeughandel; Instandhaltung und Reparatur von Kfz; Tankstellen	67.554	18.101	23.088	30.068	26.268
51	Handelsvermittlung und Großhandel (ohne Handel mit Kraftfahrzeugen)	194.996	16.142	23.249	33.099	28.469
52	Einzelhandel (ohne Kfz, ohne Tankstellen); Reparatur von Gebrauchsgütern	241.023	12.033	17.232	24.269	20.455
H	Beherbergungs- und Gaststättenwesen	202.246	10.436	15.208	19.488	16.051
I	Verkehr und Nachrichtenübermittlung	167.704	17.495	23.078	29.365	25.984
60	Landverkehr; Transport in Rohrfernleitungen	93.054	17.772	22.988	28.072	24.195
61	Schifffahrt	455	17.243	25.587	35.935	29.037
62	Flugverkehr	10.173	18.846	26.855	43.392	36.800
63	Hilfs- und Nebentätigkeiten für den Verkehr; Reisebüros	33.511	18.452	24.426	31.990	27.518
64	Nachrichtenübermittlung	30.511	13.794	21.704	28.162	26.104
J	Kredit- und Versicherungswesen	114.966	22.207	34.613	50.613	40.500
65	Kreditwesen	79.557	22.610	35.101	51.356	40.898
66	Versicherungswesen	29.432	23.298	35.646	50.526	41.407
67	Mit dem Kredit- und Versicherungswesen verbundene Tätigkeiten	5.977	14.133	22.732	36.898	30.729
K	Realitätenwesen, Unternehmensdienstleistungen	307.363	13.900	21.366	31.675	26.777
70	Realitätenwesen	35.616	12.606	20.666	31.326	25.381
71	Vermietung beweglicher Sachen ohne Bedienungspersonal	5.252	14.140	23.040	30.692	25.371
72	Datenverarbeitung und Datenbanken	31.326	20.440	31.733	47.716	37.890
73	Forschung und Entwicklung	11.353	17.500	25.218	35.618	29.740
74	Erbringung von unternehmensbezogenen Dienstleistungen	223.816	13.465	20.414	29.400	25.326
L	Öffentliche Verwaltung, Landesverteidigung, Sozialversicherung	278.576	16.836	22.990	29.544	24.863
M	Unterrichtswesen	46.905	13.990	22.393	30.133	23.824
N	Gesundheits-, Veterinär- und Sozialwesen	160.866	13.216	20.146	28.135	22.878
O	Erbringung von sonstigen öffentlichen und persönlichen Dienstleistungen	149.524	12.031	17.970	27.807	23.716
90	Abwasser- und Abfallbeseitigung und sonstige Entsorgung	6.794	17.316	22.720	28.921	24.819
91	Interessenvertretungen, Vereine	71.619	13.166	20.438	29.776	24.320
92	Kultur, Sport und Unterhaltung	38.989	11.651	19.893	33.223	29.563
93	Erbringung von sonstigen Dienstleistungen	32.122	9.939	13.827	17.086	15.038
P	Private Haushalte	2.959	7.918	12.037	17.933	16.862
Q	Exterritoriale Organisationen und Körperschaften	249	10.007	21.451	28.896	22.682
Insgesamt		2.864.121	15.469	22.715	31.239	27.179

Arbeiter und Angestellte - Frauen und Männer					ÖNACE	
Anzahl der Personen	25%	50%	75%	Arithmetisches Mittel	Abschnitte, Unterabschnitte und Abteilungen	
	verdienen weniger als ... Euro					
33.910	8.636	14.832	21.863	17.035	Land- und Forstwirtschaft A	
25.354	7.187	12.957	18.792	14.666	Landwirtschaft, Jagd	01
8.556	15.484	22.088	29.080	24.055	Forstwirtschaft	02
78	10.775	15.163	21.570	15.582	Fischerei und Fischzucht B	
13.718	25.645	32.468	42.935	38.771	Bergbau und Gewinnung von Steinen und Erden C	
1.856	39.371	60.721	76.564	61.815	Kohlenbergbau, Gewinnung von Erdöl und Erdgas CA	
259	26.558	34.628	42.405	39.611	Kohlenbergbau, Torfgewinnung	10
1584	49.750	64.434	79.652	65.657	Erdöl- und Erdgasbergbau sowie damit verbundene Dienstleistungen	11
13	28.711	31.608	34.577	36.098	Bergbau auf Uran- und Thoriumerze	12
11.862	25.200	31.298	38.828	35.166	Erzbergbau, Gewinnung von Steinen und Erden, sonstiger Bergbau CB	
1.297	28.922	33.624	41.213	37.483	Erzbergbau	13
10.565	24.915	30.919	38.545	34.881	Gewinnung von Steinen und Erden, sonstiger Bergbau	14
581.207	20.152	27.155	36.480	31.334	Sachgütererzeugung D	
75.848	15.316	21.502	29.281	24.606	Herstellung v. Nahrungs- u. Genussmitteln u. Getränken; Tabakverarbeitung DA	
75.848	15.316	21.502	29.281	24.606	Herstellung von Nahrungs- und Genussmitteln und Getränken	15
-	-	-	-	-	Tabakverarbeitung	16
27.204	15.039	20.031	27.043	23.976	Herstellung von Textilien, Textilwaren und Bekleidung DB	
16.774	17.053	21.906	28.970	26.358	Herstellung von Textilien und Textilwaren (ohne Bekleidung)	17
10.430	13.471	16.775	22.606	20.145	Herstellung von Bekleidung	18
5.268	14.451	17.904	23.144	21.391	Ledererzeugung und -verarbeitung, Herstellung von Schuhen DC	
33.993	19.112	23.528	29.339	25.860	Be- und Verarbeitung von Holz (ohne Herstellung von Möbeln) DD	
45.498	21.941	31.871	41.874	35.959	Herstellung und Verarbeitung von Papier und Pappe, Verlagswesen DE	
18.436	24.224	33.131	40.318	35.870	Herstellung und Verarbeitung von Papier und Pappe	21
27.062	20.535	30.803	43.426	36.020	Verlagswesen, Druckerei, Vervielfältigung	22
2.298	48.922	64.693	78.563	66.390	Kokerei, Mineralölverarbeitung DF	
32.816	23.614	32.288	43.971	38.270	Herstellung von Chemikalien und chemischen Erzeugnissen DG	
26.350	20.768	26.811	33.922	30.026	Herstellung von Gummi- und Kunststoffwaren DH	
30.004	22.522	28.323	35.757	31.161	Herstellung u. Bearbeitung v. Glas, Herstellung v. Waren aus Steinen u. Erden DI	
101.663	22.619	28.682	36.606	31.815	Metallerzeugung und -bearbeitung, Herstellung von Metallerzeugnissen DJ	
31.186	26.500	32.607	40.559	35.812	Metallerzeugung und -bearbeitung	27
70.477	21.532	26.923	34.279	30.047	Herstellung von Metallerzeugnissen	28
65.071	23.968	30.999	40.810	35.190	Maschinenbau DK	
63.235	22.204	30.418	43.805	36.424	Herstellung von Büromaschinen, Datenverarbeitungsgeräten DL	
1.238	19.129	30.676	45.027	37.240	Herstellung von Büromaschinen, Datenverarbeitungsgeräten und -einrichtungen	30
19.729	22.196	29.440	40.996	34.553	Herstellung von Geräten der Elektrizitätserzeugung, -verteilung u.ä.	31
26.998	24.640	34.470	50.675	41.392	Rundfunk-, Fernseh- und Nachrichtentechnik	32
15.270	18.819	25.483	34.774	29.993	Medizin-, Mess-, Steuer- und Regelungstechnik, Optik	33
34.509	24.111	30.754	39.974	34.662	Fahrzeugbau DM	
27.509	24.225	30.603	39.771	34.445	Herstellung von Kraftwagen und Kraftwagenteilen	34
7.000	23.601	31.129	40.970	35.513	Sonstiger Fahrzeugbau	35
37.450	18.174	22.053	27.111	24.215	Herstellung von sonstigen Erzeugnissen; Rückgewinnung DN	
36.123	18.192	22.035	27.032	24.066	Herstellung von Möbeln, Schmuck, Musikinstrumenten, Sportgeräten, Spielwaren und sonstigen Erzeugnissen	36
1.327	17.561	23.145	30.562	28.268	Rückgewinnung (Recycling)	37
26.129	27.376	39.802	54.642	43.389	Energie- und Wasserversorgung E	
25.260	27.647	40.353	55.081	43.783	Energieversorgung	40
869	22.812	29.101	37.328	31.948	Wasserversorgung	41
247.926	21.685	26.389	31.971	36.582	Bauwesen F	
499.711	14.106	20.641	29.050	24.815	Handel; Instandhaltung und Reparaturen von Kfz und Gebrauchsgütern G	
66.310	18.422	23.549	30.495	26.782	Kraftfahrzeughandel; Instandhaltung und Reparatur von Kfz; Tankstellen	50
191.986	16.358	23.660	33.690	28.991	Handelsvermittlung und Großhandel (ohne Handel mit Kraftfahrzeugen)	51
241.415	12.188	17.510	24.769	20.953	Einzelhandel (ohne Kfz, ohne Tankstellen); Reparatur von Gebrauchsgütern	52
203.652	10.644	15.630	20.118	16.449	Beherbergungs- und Gaststättenwesen H	
159.768	18.148	23.930	30.278	26.924	Verkehr und Nachrichtenübermittlung I	
93.146	18.141	23.428	28.586	24.607	Landverkehr; Transport in Rohrfernleitungen	60
466	16.513	24.265	36.325	29.456	Schifffahrt	61
8.620	20.752	29.541	47.236	39.946	Flugverkehr	62
33.960	18.670	24.790	32.353	28.069	Hilfs- und Nebentätigkeiten für den Verkehr; Reisebüros	63
23.576	15.668	23.900	33.009	29.616	Nachrichtenübermittlung	64
113.124	23.087	35.543	51.582	41.449	Kredit- und Versicherungswesen J	
-	23.564	36.134	52.310	41.881	Kreditwesen	65
28.405	24.005	36.360	51.467	42.428	Versicherungswesen	66
6.170	14.518	23.881	38.697	31.430	Mit dem Kredit- und Versicherungswesen verbundene Tätigkeiten	67
317.169	14.239	21.769	32.156	27.136	Realitätenwesen, Unternehmensdienstleistungen K	
35.257	12.768	21.275	32.080	26.019	Realitätenwesen	70
5.238	14.116	23.036	30.941	24.925	Vermietung beweglicher Sachen ohne Bedienungspersonal	71
30.530	21.671	33.345	49.615	39.637	Datenverarbeitung und Datenbanken	72
12.209	18.251	25.740	36.945	31.164	Forschung und Entwicklung	73
233.935	13.860	20.822	29.733	25.512	Erbringung von unternehmensbezogenen Dienstleistungen	74
285.367	17.272	23.676	30.405	25.513	Öffentliche Verwaltung, Landesverteidigung, Sozialversicherung L	
55.430	12.013	21.981	30.466	23.273	Unterrichtswesen M	
166.370	13.089	20.218	28.619	23.072	Gesundheits-, Veterinär- und Sozialwesen N	
147.885	12.429	18.588	28.474	24.653	Erbringung von sonstigen öffentlichen und persönlichen Dienstleistungen O	
6.888	17.521	23.282	29.837	25.358	Abwasser- und Abfallbeseitigung und sonstige Entsorgung	90
71.377	13.577	21.059	30.491	24.831	Interessenvertretungen, Vereine	91
38.437	12.267	20.203	33.299	31.658	Kultur, Sport und Unterhaltung	92
31.183	10.221	14.170	17.583	15.454	Erbringung von sonstigen Dienstleistungen	93
2.946	8.093	12.227	17.940	14.040	Private Haushalte P	
285	8.224	19.668	29.403	22.951	Exterritoriale Organisationen und Körperschaften Q	
2.854.675	15.666	23.171	31.878	27.665	Insgesamt	

Standardisiertes Bruttojahreseinkommen der weiblichen Arbeiter und Angestellten nach Branchen
2002

ÖNACE Abschnitte, Unterabschnitte und Abteilungen		Arbeiter und Angestellte - Frauen				Arithmetisches Mittel
		Anzahl der Personen	25%	50%	75%	
		verdienen weniger als ... Euro				
A	Land- und Forstwirtschaft	10.560	7.327	12.282	16.536	13.056
01	Landwirtschaft, Jagd	9.028	6.982	11.735	15.995	12.554
02	Forstwirtschaft	1.532	10.361	15.179	20.042	16.016
B	Fischerei und Fischzucht	22	4.475	8.684	15.203	10.678
C	Bergbau und Gewinnung von Steinen und Erden	1.891	12.996	22.496	34.633	26.076
CA	Kohlenbergbau, Gewinnung von Erdöl und Erdgas	273	9.731	34.190	52.755	35.386
10	Kohlenbergbau, Torfgewinnung	53	10.582	23.281	42.698	28.615
11	Erdöl- und Erdgasbergbau sowie damit verbundene Dienstleistungen	220	9.731	35.774	54.349	37.017
12	Bergbau auf Uran- und Thoriumerze	-	-	-	-	-
CB	Erzbergbau, Gewinnung von Steinen und Erden, sonstiger Bergbau	1.618	13.423	22.021	32.142	24.505
13	Erzbergbau	169	18.084	27.384	36.738	28.512
14	Gewinnung von Steinen und Erden, sonstiger Bergbau	1.449	13.050	21.300	31.363	24.038
D	Sachgütererzeugung	177.016	13.939	18.865	25.013	21.061
DA	Herstellung v. Nahrungs- u. Genussmitteln u. Getränken; Tabakverarbeitung	35.782	11.549	15.779	19.839	16.952
15	Herstellung von Nahrungs- und Genussmitteln und Getränken	35.782	11.549	15.779	19.839	16.952
16	Tabakverarbeitung	-	-	-	-	-
DB	Herstellung von Textilien, Textilwaren und Bekleidung	18.250	13.060	16.571	20.683	17.837
17	Herstellung von Textilien und Textilwaren (ohne Bekleidung)	8.995	13.841	17.579	21.284	18.594
18	Herstellung von Bekleidung	9.255	12.622	15.586	19.899	17.101
DC	Ledererzeugung und -verarbeitung, Herstellung von Schuhen	4.012	12.940	15.974	19.226	16.599
DD	Be- und Verarbeitung von Holz (ohne Herstellung von Möbeln)	6.789	11.802	17.258	21.375	17.725
DE	Herstellung und Verarbeitung von Papier und Pappe, Verlagswesen	15.438	15.451	21.284	30.274	24.698
21	Herstellung und Verarbeitung von Papier und Pappe	3.695	16.366	19.778	28.123	23.180
22	Verlagswesen, Druckerei, Vielfältigung	11.743	15.080	21.914	30.809	25.175
DF	Kokerei, Mineralölverarbeitung	602	10.644	45.488	61.558	42.635
DG	Herstellung von Chemikalien und chemischen Erzeugnissen	11.191	17.502	24.116	33.917	27.360
DH	Herstellung von Gummi- und Kunststoffwaren	7.281	15.714	19.646	24.723	21.442
DI	Herstellung u. Bearbeitung v. Glas, Herstellung v. Waren aus Steinen u. Erden	7.247	14.407	20.733	26.237	21.480
DJ	Metallerzeugung und -bearbeitung, Herstellung von Metallerzeugnissen	19.703	16.058	20.451	26.288	22.236
27	Metallerzeugung und -bearbeitung	4.582	18.064	22.556	30.894	25.264
28	Herstellung von Metallerzeugnissen	15.121	15.487	19.787	25.200	21.319
DK	Maschinenbau	11.519	16.099	21.285	27.969	23.168
DL	Herstellung von Büromaschinen, Datenverarbeitungsgeräten	22.132	16.710	21.812	27.862	24.010
30	Herstellung von Büromaschinen, Datenverarbeitungsgeräten und -einrichtungen	429	15.247	19.116	29.614	23.821
31	Herstellung von Geräten der Elektrizitätserzeugung, -verteilung u.ä.	6.349	16.338	20.166	25.638	22.203
32	Rundfunk-, Fernseh- und Nachrichtentechnik	8.602	19.756	24.461	32.547	27.985
33	Medizin-, Mess-, Steuer- und Regelungstechnik, Optik	6.752	14.196	19.376	24.997	20.657
DM	Fahrzeugbau	5.691	18.904	22.890	28.335	24.754
34	Herstellung von Kraftwagen und Kraftwagenteilen	4.461	18.843	23.105	28.105	24.663
35	Sonstiger Fahrzeugbau	1.230	19.043	22.149	29.441	25.081
DN	Herstellung von sonstigen Erzeugnissen; Rückgewinnung	11.379	12.250	17.385	21.838	18.189
36	Herstellung von Möbeln, Schmuck, Musikinstrumenten, Sportgeräten, Spielwaren und sonstigen Erzeugnissen	10.992	12.272	17.377	21.771	18.147
37	Rückgewinnung (Recycling)	387	11.745	17.754	24.791	19.385
E	Energie- und Wasserversorgung	4.861	15.334	24.909	36.793	27.801
40	Energieversorgung	4.708	15.576	25.095	37.173	28.058
41	Wasserversorgung	153	11.399	17.564	27.744	19.887
F	Bauwesen	31.042	11.854	18.117	25.249	20.372
G	Handel; Instandhaltung und Reparaturen von Kfz und Gebrauchsgütern	263.664	11.184	15.670	21.440	17.873
50	Kraftfahrzeughandel; Instandhaltung und Reparatur von Kfz; Tankstellen	17.378	12.378	17.298	23.255	19.197
51	Handelsvermittlung und Großhandel (ohne Handel mit Kraftfahrzeugen)	82.520	11.900	16.962	24.281	20.032
52	Einzelhandel (ohne Kfz, ohne Tankstellen); Reparatur von Gebrauchsgütern	163.766	10.768	15.009	20.040	16.645
H	Beherbergungs- und Gaststättenwesen	124.760	9.337	14.129	17.897	14.388
I	Verkehr und Nachrichtenübermittlung	48.087	12.648	19.137	24.917	20.622
60	Landverkehr; Transport in Rohrfernleitungen	15.709	11.512	17.816	23.175	18.831
61	Schifffahrt	163	14.214	21.162	29.539	22.734
62	Flugverkehr	4.823	15.546	20.843	27.479	23.676
63	Hilfs- und Nebentätigkeiten für den Verkehr; Reisebüros	12.992	14.988	20.270	26.741	21.817
64	Nachrichtenübermittlung	14.400	11.387	18.569	24.037	20.450
J	Kredit- und Versicherungswesen	56.931	17.827	26.490	37.557	28.892
65	Kreditwesen	42.279	18.388	27.035	38.292	29.535
66	Versicherungswesen	11.251	18.615	27.163	37.454	28.704
67	Mit dem Kredit- und Versicherungswesen verbundene Tätigkeiten	3.401	11.841	18.601	26.558	21.511
K	Realitätenwesen, Unternehmensdienstleistungen	148.640	11.148	17.053	25.480	20.037
70	Realitätenwesen	23.758	11.468	18.079	26.086	20.108
71	Vermietung beweglicher Sachen ohne Bedienungspersonal	1.757	11.159	16.033	23.048	18.530
72	Datenverarbeitung und Datenbanken	9.817	13.502	22.197	32.928	25.715
73	Forschung und Entwicklung	4.991	14.363	21.350	30.044	23.723
74	Erbringung von unternehmensbezogenen Dienstleistungen	108.317	10.835	16.323	24.485	19.361
L	Öffentliche Verwaltung, Landesverteidigung, Sozialversicherung	180.553	14.210	20.820	27.173	21.868
M	Unterrichtswesen	31.740	12.455	20.271	26.967	21.065
N	Gesundheits-, Veterinär- und Sozialwesen	127.140	12.420	18.572	25.878	20.285
O	Erbringung von sonstigen öffentlichen und persönlichen Dienstleistungen	91.510	10.669	15.360	22.160	18.424
90	Abwasser- und Abfallbeseitigung und sonstige Entsorgung	1.446	9.377	14.669	21.802	16.912
91	Interessenvertretungen, Vereine	46.223	11.823	17.667	25.170	19.751
92	Kultur, Sport und Unterhaltung	17.119	10.085	16.462	25.987	22.505
93	Erbringung von sonstigen Dienstleistungen	26.722	9.422	13.227	16.505	13.596
P	Private Haushalte	2.720	7.941	11.923	17.471	16.683
Q	Exterritoriale Organisationen und Körperschaften	156	9.558	18.532	26.060	19.139
Zusammen		1.301.293	11.873	17.491	24.526	19.777

Arbeiter und Angestellte - Frauen					ÖNACE	
Anzahl der Personen	25%	50%	75%	Arithmetisches Mittel	Abschnitte, Unterabschnitte und Abteilungen	
	verdienen weniger als ... Euro					
11.038	7.304	12.132	16.678	13.167	Land- und Forstwirtschaft A	
9.549	7.107	11.578	16.053	12.627	Landwirtschaft, Jagd 01	
1.489	10.655	15.709	20.581	16.633	Forstwirtschaft 02	
18	5.303	9.070	15.291	10.012	Fischerei und Fischzucht B	
1.814	13.298	23.211	36.548	27.321	Bergbau und Gewinnung von Steinen und Erden C	
234	12.078	41.287	58.617	39.818	Kohlenbergbau, Gewinnung von Erdöl und Erdgas CA	
44	19.129	25.978	47.235	33.608	Kohlenbergbau, Torfgewinnung 10	
190	10.067	43.177	60.164	41.257	Erdöl- und Erdgasbergbau sowie damit verbundene Dienstleistungen 11	
-	-	-	-	-	Bergbau auf Uran- und Thoriumerze 12	
1.580	13.384	22.443	33.761	25.470	Erzbergbau, Gewinnung von Steinen und Erden, sonstiger Bergbau CB	
156	19.223	28.537	39.623	30.184	Erzbergbau 13	
1.424	13.159	21.795	33.264	24.954	Gewinnung von Steinen und Erden, sonstiger Bergbau 14	
168.011	14.196	19.378	25.813	21.675	Sachgütererzeugung D	
35.027	11.713	16.028	20.278	17.298	Herstellung v. Nahrungs- u. Genussmitteln u. Getränken; Tabakverarbeitung DA	
35.027	11.713	16.028	20.278	17.298	Herstellung von Nahrungs- und Genussmitteln und Getränken 15	
-	-	-	-	-	Tabakverarbeitung 16	
16.562	13.378	16.831	21.127	18.311	Herstellung von Textilien, Textilwaren und Bekleidung DB	
8.056	14.008	17.926	21.846	19.357	Herstellung von Textilien und Textilwaren (ohne Bekleidung) 17	
8.506	12.985	15.835	20.117	17.320	Herstellung von Bekleidung 18	
3.469	13.206	16.409	19.908	17.203	Ledererzeugung und -verarbeitung, Herstellung von Schuhen DC	
6.547	12.265	17.831	22.148	18.430	Be- und Verarbeitung von Holz (ohne Herstellung von Möbeln) DD	
14.842	15.778	22.008	31.119	25.207	Herstellung und Verarbeitung von Papier und Pappe, Verlagswesen DE	
3.714	16.816	20.804	29.003	23.835	Herstellung und Verarbeitung von Papier und Pappe 21	
11.128	15.308	22.635	31.585	25.665	Verlagswesen, Druckerei, Vervielfältigung 22	
535	22.758	54.757	70.849	51.090	Kokerei, Mineralölverarbeitung DF	
10.851	18.445	25.306	35.534	28.877	Herstellung von Chemikalien und chemischen Erzeugnissen DG	
7.015	16.064	20.229	25.524	22.054	Herstellung von Gummi- und Kunststoffwaren DH	
6.934	14.130	21.005	26.597	21.672	Herstellung u. Bearbeitung v. Glas, Herstellung v. Waren aus Steinen u. Erden DI	
18.911	16.282	21.021	26.884	22.637	Metallerzeugung und -bearbeitung, Herstellung von Metallerzeugnissen DJ	
4.254	17.849	23.059	30.770	25.239	Metallerzeugung und -bearbeitung 27	
14.657	15.890	20.433	26.016	21.881	Herstellung von Metallerzeugnissen 28	
11.263	16.553	21.733	29.219	24.107	Maschinenbau DK	
20.184	16.991	22.273	28.966	24.694	Herstellung von Büromaschinen, Datenverarbeitungsgeräten DL	
405	14.768	18.995	29.122	23.581	Herstellung von Büromaschinen, Datenverarbeitungsgeräten und -einrichtungen 30	
5.891	17.080	21.097	26.681	23.301	Herstellung von Geräten der Elektrizitätserzeugung, -verteilung u.ä. 31	
7.322	19.732	25.004	34.055	28.771	Rundfunk-, Fernseh- und Nachrichtentechnik 32	
6.566	14.699	19.907	25.715	21.466	Medizin-, Mess-, Steuer- und Regelungstechnik, Optik 33	
5.581	19.531	23.790	29.528	25.476	Fahrzeugbau DM	
4.346	19.511	23.869	29.112	25.267	Herstellung von Kraftwagen und Kraftwagenteilen 34	
1.235	19.641	23.400	31.084	26.213	Sonstiger Fahrzeugbau 35	
10.290	12.436	17.952	22.404	18.679	Herstellung von sonstigen Erzeugnissen; Rückgewinnung DN	
9.937	12.416	17.918	22.310	18.596	Herstellung von Möbeln, Schmuck, Musikinstrumenten, Sportgeräten, Spielwaren und sonstigen Erzeugnissen 36	
353	13.565	19.330	26.475	21.032	Rückgewinnung (Recycling) 37	
4.791	15.648	25.432	37.251	28.022	Energie- und Wasserversorgung E	
4.640	16.044	25.667	37.640	28.265	Energieversorgung 40	
151	11.899	17.399	28.607	20.565	Wasserversorgung 41	
30.096	12.017	18.550	25.733	20.841	Bauwesen F	
262.947	11.355	15.897	21.856	18.244	Handel; Instandhaltung und Reparaturen von Kfz und Gebrauchsgütern G	
17.339	12.681	17.710	23.667	19.532	Kraftfahrzeughandel; Instandhaltung und Reparatur von Kfz; Tankstellen 50	
81.549	12.116	17.259	24.777	20.497	Handelsvermittlung und Großhandel (ohne Handel mit Kraftfahrzeugen) 51	
164.059	10.907	15.218	20.419	16.988	Einzelhandel (ohne Kfz, ohne Tankstellen); Reparatur von Gebrauchsgütern 52	
124.799	9.545	14.523	18.574	14.795	Beherbergungs- und Gaststättenwesen H	
43.124	13.193	19.900	26.327	21.582	Verkehr und Nachrichtenübermittlung I	
15.458	11.569	18.159	23.710	19.176	Landverkehr; Transport in Rohrfernleitungen 60	
182	13.699	19.665	30.070	23.028	Schifffahrt 61	
3.977	17.577	23.048	30.622	25.755	Flugverkehr 62	
12.917	15.182	20.641	27.131	22.128	Hilfs- und Nebentätigkeiten für den Verkehr; Reisebüros 63	
10.590	12.378	20.408	27.237	22.836	Nachrichtenübermittlung 64	
55.775	18.480	27.203	38.398	29.582	Kredit- und Versicherungswesen J	
41.433	19.037	27.743	39.158	30.194	Kreditwesen 65	
10.881	19.492	27.999	38.370	29.704	Versicherungswesen 66	
3.461	12.110	19.184	27.487	21.867	Mit dem Kredit- und Versicherungswesen verbundene Tätigkeiten 67	
151.581	11.385	17.443	25.931	20.386	Realitätenwesen, Unternehmensdienstleistungen K	
23.311	11.662	18.367	26.655	20.485	Realitätenwesen 70	
1.757	11.192	16.327	23.598	18.577	Vermietung beweglicher Sachen ohne Bedienungspersonal 71	
9.295	14.280	23.274	34.446	26.924	Datenverarbeitung und Datenbanken 72	
5.438	14.860	21.830	30.954	25.028	Forschung und Entwicklung 73	
111.780	11.090	16.692	24.843	19.624	Erbringung von unternehmensbezogenen Dienstleistungen 74	
184.908	14.635	21.451	28.011	22.501	Öffentliche Verwaltung, Landesverteidigung, Sozialversicherung L	
38.129	10.527	19.608	27.171	20.350	Unterrichtswesen M	
131.314	12.319	18.612	26.320	20.384	Gesundheits-, Veterinär- und Sozialwesen N	
90.014	11.031	15.809	22.772	19.023	Erbringung von sonstigen öffentlichen und persönlichen Dienstleistungen O	
1.482	9.666	14.521	22.004	16.894	Abwasser- und Abfallbeseitigung und sonstige Entsorgung 90	
46.121	12.193	18.243	25.806	20.338	Interessenvertretungen, Vereine 91	
16.596	10.614	16.753	26.116	23.506	Kultur, Sport und Unterhaltung 92	
25.815	9.695	13.523	16.958	13.914	Erbringung von sonstigen Dienstleistungen 93	
2.668	8.180	12.209	17.610	13.784	Private Haushalte P	
170	7.001	16.062	25.435	17.566	Exterritoriale Organisationen und Körperschaften Q	
1.301.197	12.037	17.868	25.145	20.195	Zusammen	

Standardisiertes Bruttojahreseinkommen der männlichen Arbeiter und Angestellten nach Branchen
2002

ÖNACE Abschnitte, Unterabschnitte und Abteilungen		Arbeiter und Angestellte - Männer				Arithmetisches Mittel
		Anzahl der Personen	25%	50%	75%	
		verdienen weniger als ... Euro				
A	Land- und Forstwirtschaft	20.955	11.421	17.623	24.957	19.471
01	Landwirtschaft, Jagd	14.011	8.333	15.031	21.247	16.470
02	Forstwirtschaft	6.944	17.091	23.860	29.640	25.525
B	Fischerei und Fischzucht	75	12.820	15.363	21.980	16.409
C	Bergbau und Gewinnung von Steinen und Erden	12.133	26.598	32.659	43.283	39.422
CA	Kohlenbergbau, Gewinnung von Erdöl und Erdgas	1.767	41.697	57.356	72.709	60.515
10	Kohlenbergbau, Torfgewinnung	228	29.524	32.881	39.676	43.713
11	Erdöl- und Erdgasbergbau sowie damit verbundene Dienstleistungen	1.527	47.410	60.089	75.595	63.209
12	Bergbau auf Uran- und Thoriumerze	12	29.160	31.519	41.626	36.979
CB	Erzbergbau, Gewinnung von Steinen und Erden, sonstiger Bergbau	10.366	26.076	31.464	38.183	35.826
13	Erzbergbau	1.147	29.194	33.453	40.610	37.646
14	Gewinnung von Steinen und Erden, sonstiger Bergbau	9.219	25.815	31.130	37.946	35.600
D	Sachgütererzeugung	428.437	23.215	29.450	38.876	34.418
DA	Herstellung v. Nahrungs- u. Genussmitteln u. Getränken; Tabakverarbeitung	41.197	21.182	26.433	33.758	30.435
15	Herstellung von Nahrungs- und Genussmitteln und Getränken	41.197	21.182	26.433	33.758	30.435
16	Tabakverarbeitung	-	-	-	-	-
DB	Herstellung von Textilien, Textilwaren und Bekleidung	11.904	20.969	26.015	34.732	31.410
17	Herstellung von Textilien und Textilwaren (ohne Bekleidung)	9.759	21.286	26.057	34.128	31.196
18	Herstellung von Bekleidung	2.145	18.472	25.828	37.124	32.386
DC	Ledererzeugung und -verarbeitung, Herstellung von Schuhen	2.026	17.182	21.381	29.706	28.173
DD	Be- und Verarbeitung von Holz (ohne Herstellung von Möbeln)	28.562	19.880	23.927	29.635	26.638
DE	Herstellung und Verarbeitung von Papier und Pappe, Verlagswesen	31.378	27.211	34.402	45.114	40.690
21	Herstellung und Verarbeitung von Papier und Pappe	14.669	27.391	33.730	40.663	38.062
22	Verlagswesen, Druckerei, Vielfältigung	16.709	27.039	35.811	50.058	42.997
DF	Kokerei, Mineralölverarbeitung	1.795	47.556	59.347	73.893	63.265
DG	Herstellung von Chemikalien und chemischen Erzeugnissen	21.952	26.499	34.120	45.694	40.030
DH	Herstellung von Gummi- und Kunststoffwaren	20.136	23.167	28.365	35.655	32.508
DI	Herstellung u. Bearbeitung v. Glas, Herstellung v. Waren aus Steinen u. Erden	24.392	24.452	29.627	36.986	33.270
DJ	Metallerzeugung und -bearbeitung, Herstellung von Metallerzeugnissen	87.368	24.249	29.824	38.041	33.595
27	Metallerzeugung und -bearbeitung	30.748	28.017	33.820	41.647	37.441
28	Herstellung von Metallerzeugnissen	56.620	23.018	27.732	35.010	31.507
DK	Maschinenbau	54.864	25.257	31.574	41.425	36.438
DL	Herstellung von Büromaschinen, Datenverarbeitungsgeräten	45.988	25.795	34.092	48.782	40.985
30	Herstellung von Büromaschinen, Datenverarbeitungsgeräten und -einrichtungen	894	24.400	35.013	49.353	42.849
31	Herstellung von Geräten der Elektrizitätserzeugung, -verteilung u.ä.	14.258	25.682	32.660	44.769	38.308
32	Rundfunk-, Fernseh- und Nachrichtentechnik	22.321	27.616	37.618	54.046	44.692
33	Medizin-, Mess-, Steuer- und Regelungstechnik, Optik	8.515	22.870	29.555	40.548	35.553
DM	Fahrzeugbau	27.989	25.264	31.673	40.329	35.931
34	Herstellung von Kraftwagen und Kraftwagenteilen	22.597	25.288	31.563	39.944	35.602
35	Sonstiger Fahrzeugbau	5.392	25.163	32.067	42.188	37.311
DN	Herstellung von sonstigen Erzeugnissen; Rückgewinnung	28.886	19.323	22.776	27.767	25.632
36	Herstellung von Möbeln, Schmuck, Musikinstrumenten, Sportgeräten, Spielwaren und sonstigen Erzeugnissen	27.923	19.358	22.767	27.694	25.517
37	Rückgewinnung (Recycling)	963	17.977	23.353	32.084	28.990
E	Energie- und Wasserversorgung	22.144	30.259	42.531	57.458	46.730
40	Energieversorgung	21.421	30.751	43.099	57.951	47.183
41	Wasserversorgung	723	24.181	29.502	37.632	33.290
F	Bauwesen	220.054	22.306	26.356	31.796	38.263
G	Handel; Instandhaltung und Reparaturen von Kfz und Gebrauchsgütern	239.909	19.936	25.692	35.189	31.443
50	Kraftfahrzeughandel; Instandhaltung und Reparatur von Kfz; Tankstellen	50.176	20.167	24.820	31.790	28.717
51	Handelsvermittlung und Großhandel (ohne Handel mit Kraftfahrzeugen)	112.476	21.163	27.575	39.326	34.659
52	Einzelhandel (ohne Kfz, ohne Tankstellen); Reparatur von Gebrauchsgütern	77.257	17.916	23.884	32.442	28.531
H	Beherbergungs- und Gaststättenwesen	77.486	13.199	17.261	22.214	18.727
I	Verkehr und Nachrichtenübermittlung	119.617	19.732	24.439	30.661	28.140
60	Landverkehr; Transport in Rohrfernleitungen	77.345	19.189	23.810	28.660	25.285
61	Schifffahrt	292	19.050	28.835	39.785	32.555
62	Flugverkehr	5.350	25.183	37.988	62.597	48.631
63	Hilfs- und Nebentätigkeiten für den Verkehr; Reisebüros	20.519	21.320	26.839	34.945	31.127
64	Nachrichtenübermittlung	16.111	19.386	23.566	33.758	31.158
J	Kredit- und Versicherungswesen	58.035	30.973	45.133	62.278	51.887
65	Kreditwesen	37.278	33.046	47.068	63.964	53.786
66	Versicherungswesen	18.181	28.805	42.526	59.709	49.267
67	Mit dem Kredit- und Versicherungswesen verbundene Tätigkeiten	2.576	20.255	33.991	51.441	42.900
K	Realitätenwesen, Unternehmensdienstleistungen	158.723	18.283	25.435	38.849	33.089
70	Realitätenwesen	11.858	17.645	28.996	45.910	35.946
71	Vermietung beweglicher Sachen ohne Bedienungspersonal	3.495	18.809	26.248	32.920	28.809
72	Datenverarbeitung und Datenbanken	21.509	25.266	36.861	53.557	43.448
73	Forschung und Entwicklung	6.362	20.769	29.834	40.799	34.460
74	Erbringung von unternehmensbezogenen Dienstleistungen	115.499	17.595	23.634	34.671	30.920
L	Öffentliche Verwaltung, Landesverteidigung, Sozialversicherung	98.023	21.554	26.504	33.813	30.381
M	Unterrichtswesen	15.165	18.376	27.535	36.611	29.599
N	Gesundheits-, Veterinär- und Sozialwesen	33.726	19.347	27.120	36.647	32.655
O	Erbringung von sonstigen öffentlichen und persönlichen Dienstleistungen	58.014	15.897	24.700	36.937	32.062
90	Abwasser- und Abfallbeseitigung und sonstige Entsorgung	5.348	19.589	24.004	30.073	26.957
91	Interessenvertretungen, Vereine	25.396	18.108	27.179	39.330	32.635
92	Kultur, Sport und Unterhaltung	21.870	13.486	23.234	40.466	35.087
93	Erbringung von sonstigen Dienstleistungen	5.400	14.218	19.091	26.393	22.178
P	Private Haushalte	239	7.413	14.173	23.036	18.903
Q	Exterritoriale Organisationen und Körperschaften	93	11.632	26.153	35.610	28.625
Zusammen		1.562.828	20.611	26.751	36.391	33.342

Arbeiter und Angestellte - Männer					ÖNACE	
Anzahl der Personen	25%	50%	75%	Arithmetisches Mittel	Abschnitte, Unterabschnitte und Abteilungen	
	verdienen weniger als ... Euro					
22.872	9.848	16.623	24.411	18.901	Land- und Forstwirtschaft	A
15.805	7.399	13.659	20.627	15.898	Landwirtschaft, Jagd	01
7.067	16.582	23.781	30.209	25.619	Forstwirtschaft	02
60	13.363	15.721	21.779	17.254	Fischerei und Fischzucht	B
11.904	27.025	33.191	44.301	40.516	Bergbau und Gewinnung von Steinen und Erden	C
1.622	45.385	63.222	78.890	64.989	Kohlenbergbau, Gewinnung von Erdöl und Erdgas	CA
215	30.222	34.936	41.633	40.840	Kohlenbergbau, Torfgewinnung	10
1.394	52.277	66.193	82.035	68.983	Erdöl- und Erdgasbergbau sowie damit verbundene Dienstleistungen	11
13	28.711	31.608	34.577	36.098	Bergbau auf Uran- und Thoriumerze	12
10.282	26.427	31.944	39.311	36.656	Erzbergbau, Gewinnung von Steinen und Erden, sonstiger Bergbau	CB
1.141	29.635	33.985	41.691	38.481	Erzbergbau	13
9.141	26.154	31.655	39.096	36.428	Gewinnung von Steinen und Erden, sonstiger Bergbau	14
413.196	23.730	30.179	39.756	35.261	Sachgütererzeugung	D
40.821	21.561	26.891	34.299	30.877	Herstellung v. Nahrungs- u. Genussmitteln u. Getränken; Tabakverarbeitung	DA
40.821	21.561	26.891	34.299	30.877	Herstellung von Nahrungs- und Genussmitteln und Getränken	15
-	-	-	-	-	Tabakverarbeitung	16
10.642	21.303	26.568	35.376	32.793	Herstellung von Textilien, Textilwaren und Bekleidung	DB
8.718	21.570	26.544	34.898	32.828	Herstellung von Textilien und Textilwaren (ohne Bekleidung)	17
1.924	19.430	26.718	37.833	32.634	Herstellung von Bekleidung	18
1.799	17.687	22.463	31.263	29.467	Ledererzeugung und -verarbeitung, Herstellung von Schuhen	DC
27.446	20.542	24.728	30.662	27.633	Be- und Verarbeitung von Holz (ohne Herstellung von Möbeln)	DD
30.656	27.910	35.389	45.933	41.164	Herstellung und Verarbeitung von Papier und Pappe, Verlagswesen	DE
14.722	28.217	34.798	42.014	38.906	Herstellung und Verarbeitung von Papier und Pappe	21
15.934	27.541	36.510	50.849	43.251	Verlagswesen, Druckerei, Vervielfältigung	22
1.763	55.137	66.561	81.173	71.033	Kokerei, Mineralölverarbeitung	DF
21.965	27.480	35.205	47.717	42.909	Herstellung von Chemikalien und chemischen Erzeugnissen	DG
19.335	23.494	28.904	36.298	32.918	Herstellung von Gummi- und Kunststoffwaren	DH
23.070	25.058	30.172	37.673	34.013	Herstellung u. Bearbeitung v. Glas, Herstellung v. Waren aus Steinen u. Erden	DI
82.752	24.628	30.217	38.226	33.913	Metallerzeugung und -bearbeitung, Herstellung von Metallerzeugnissen	DJ
26.932	28.215	33.641	41.491	37.481	Metallerzeugung und -bearbeitung	27
55.820	23.470	28.407	35.984	32.191	Herstellung von Metallerzeugnissen	28
53.808	26.044	32.720	42.939	37.509	Maschinenbau	DK
43.051	26.480	34.962	50.113	41.924	Herstellung von Büromaschinen, Datenverarbeitungsgeräten	DL
833	25.800	36.544	51.491	43.881	Herstellung von Büromaschinen, Datenverarbeitungsgeräten und -einrichtungen	30
13.838	26.402	33.388	46.115	39.343	Herstellung von Geräten der Elektrizitätserzeugung, -verteilung u.ä.	31
19.676	28.788	38.704	55.741	46.088	Rundfunk-, Fernseh- und Nachrichtentechnik	32
8.704	23.698	30.736	41.863	36.426	Medizin-, Mess-, Steuer- und Regelungstechnik, Optik	33
28.928	25.671	32.325	41.472	36.434	Fahrzeugbau	DM
23.163	25.660	32.324	41.181	36.168	Herstellung von Kraftwagen und Kraftwagenteilen	34
5.765	25.759	32.335	42.764	37.505	Sonstiger Fahrzeugbau	35
27.160	19.869	23.284	28.535	26.313	Herstellung von sonstigen Erzeugnissen; Rückgewinnung	DN
26.186	19.893	23.253	28.440	26.142	Herstellung von Möbeln, Schmuck, Musikinstrumenten, Sportgeräten, Spielwaren und sonstigen Erzeugnissen	36
974	19.028	24.729	32.750	30.890	Rückgewinnung (Recycling)	37
21.338	30.555	42.979	57.627	46.839	Energie- und Wasserversorgung	E
20.620	30.948	43.578	58.080	47.274	Energieversorgung	40
718	24.951	30.521	38.679	34.342	Wasserversorgung	41
217.830	22.773	26.979	32.544	38.757	Bauwesen	F
236.764	20.276	26.193	35.925	32.112	Handel; Instandhaltung und Reparaturen von Kfz und Gebrauchsgütern	G
48.971	20.605	25.293	32.313	29.349	Kraftfahrzeughandel; Instandhaltung und Reparatur von Kfz; Tankstellen	50
110.437	21.509	28.036	39.897	35.264	Handelsvermittlung und Großhandel (ohne Handel mit Kraftfahrzeugen)	51
77.356	18.220	24.374	33.327	29.361	Einzelhandel (ohne Kfz, ohne Tankstellen); Reparatur von Gebrauchsgütern	52
78.853	13.396	17.743	22.751	19.066	Beherbergungs- und Gaststättenwesen	H
116.644	20.167	25.153	31.384	28.899	Verkehr und Nachrichtenübermittlung	I
77.688	19.561	24.255	29.163	25.688	Landverkehr; Transport in Rohrfernleitungen	60
284	18.725	27.482	42.663	33.576	Schifffahrt	61
4.643	26.961	41.207	65.946	52.101	Flugverkehr	62
21.043	21.648	27.117	35.263	31.716	Hilfs- und Nebentätigkeiten für den Verkehr; Reisebüros	63
12.986	21.014	26.346	40.129	35.146	Nachrichtenübermittlung	64
57.349	31.933	46.078	63.392	52.990	Kredit- und Versicherungswesen	J
37.116	34.197	48.009	65.057	54.928	Kreditwesen	65
17.524	29.286	43.255	60.764	50.329	Versicherungswesen	66
2.709	21.090	35.857	54.436	43.649	Mit dem Kredit- und Versicherungswesen verbundene Tätigkeiten	67
165.588	18.612	25.689	39.198	33.315	Realitätenwesen, Unternehmensdienstleistungen	K
11.946	18.278	29.982	46.866	36.820	Realitätenwesen	70
3.481	17.685	26.255	33.154	28.128	Vermietung beweglicher Sachen ohne Bedienungspersonal	71
21.235	26.427	38.309	55.354	45.202	Datenverarbeitung und Datenbanken	72
6.771	21.481	30.920	42.618	36.093	Forschung und Entwicklung	73
122.155	17.948	23.909	34.828	30.900	Erbringung von unternehmensbezogenen Dienstleistungen	74
100.459	22.147	27.310	34.748	31.057	Öffentliche Verwaltung, Landesverteidigung, Sozialversicherung	L
17.301	17.798	27.807	37.654	29.715	Unterrichtswesen	M
35.056	19.105	27.452	37.113	33.139	Gesundheits-, Veterinär- und Sozialwesen	N
57.871	16.455	25.193	37.385	33.409	Erbringung von sonstigen öffentlichen und persönlichen Dienstleistungen	O
5.406	20.078	24.666	31.137	27.678	Abwasser- und Abfallbeseitigung und sonstige Entsorgung	90
25.256	18.840	27.810	39.808	33.036	Interessenvertretungen, Vereine	91
21.841	14.035	23.498	40.487	37.852	Kultur, Sport und Unterhaltung	92
5.368	14.533	19.694	27.112	22.861	Erbringung von sonstigen Dienstleistungen	93
278	6.903	12.462	23.272	16.490	Private Haushalte	P
115	11.166	25.925	35.612	30.910	Exterritoriale Organisationen und Körperschaften	Q
1.553.478	20.954	27.300	37.095	33.922	Zusammen	

Standardisiertes Bruttojahreseinkommen der Arbeiter nach Branchen

2002

ÖNACE Abschnitte, Unterabschnitte und Abteilungen		Arbeiter - Frauen und Männer				Arithmetisches Mittel
		Anzahl der Personen	25%	50%	75%	
		verdienen weniger als ... Euro				
A	Land- und Forstwirtschaft	25.416	8.337	14.272	19.791	14.841
01	Landwirtschaft, Jagd	19.415	7.012	12.856	17.400	13.059
02	Forstwirtschaft	6.001	15.046	20.460	26.387	20.604
B	Fischerei und Fischzucht	83	8.720	15.137	19.461	14.388
C	Bergbau und Gewinnung von Steinen und Erden	8.780	24.654	29.771	34.610	29.638
CA	Kohlenbergbau, Gewinnung von Erdöl und Erdgas	577	30.890	41.697	48.934	38.626
10	Kohlenbergbau, Torfgewinnung	185	24.496	31.071	33.613	28.927
11	Erdöl- und Erdgasbergbau sowie damit verbundene Dienstleistungen	384	40.713	46.842	51.016	43.495
12	Bergbau auf Uran- und Thoriumerze	8	27.498	30.241	31.519	29.243
CB	Erzbergbau, Gewinnung von Steinen und Erden, sonstiger Bergbau	8.203	24.514	29.425	34.003	29.006
13	Erzbergbau	889	26.806	31.238	35.188	30.288
14	Gewinnung von Steinen und Erden, sonstiger Bergbau	7.314	24.346	29.131	33.841	28.850
D	Sachgütererzeugung	376.387	18.736	24.058	29.980	24.560
DA	Herstellung v. Nahrungs- u. Genussmitteln u. Getränken; Tabakverarbeitung	55.845	14.662	19.878	26.023	20.729
15	Herstellung von Nahrungs- und Genussmitteln und Getränken	55.845	14.662	19.878	26.023	20.729
16	Tabakverarbeitung	-	-	-	-	-
DB	Herstellung von Textilien, Textilwaren und Bekleidung	18.801	13.818	17.562	21.863	17.957
17	Herstellung von Textilien und Textilwaren (ohne Bekleidung)	12.149	15.458	19.342	23.678	19.518
18	Herstellung von Bekleidung	6.652	12.297	14.761	17.877	15.107
DC	Ledererzeugung und -verarbeitung, Herstellung von Schuhen	3.889	13.889	16.593	19.584	16.687
DD	Be- und Verarbeitung von Holz (ohne Herstellung von Möbeln)	27.199	18.507	22.096	26.444	22.692
DE	Herstellung und Verarbeitung von Papier und Pappe, Verlagswesen	24.033	19.810	28.394	34.701	27.570
21	Herstellung und Verarbeitung von Papier und Pappe	12.829	22.227	30.224	35.372	29.041
22	Verlagswesen, Druckerei, Vielfältigung	11.204	17.676	26.049	33.372	25.885
DF	Kokerei, Mineralölverarbeitung	421	33.768	47.194	52.968	41.985
DG	Herstellung von Chemikalien und chemischen Erzeugnissen	14.485	20.455	26.811	33.337	27.088
DH	Herstellung von Gummi- und Kunststoffwaren	18.248	19.371	24.124	28.935	24.265
DI	Herstellung u. Bearbeitung v. Glas, Herstellung v. Waren aus Steinen u. Erden	21.970	21.612	26.492	31.541	26.513
DJ	Metallerzeugung und -bearbeitung, Herstellung von Metallerzeugnissen	74.450	21.700	26.562	32.075	27.037
27	Metallerzeugung und -bearbeitung	25.187	25.422	30.821	36.747	30.863
28	Herstellung von Metallerzeugnissen	49.263	20.569	24.846	29.435	25.080
DK	Maschinenbau	36.578	22.129	27.008	32.574	27.424
DL	Herstellung von Büromaschinen, Datenverarbeitungsgeräten	29.810	19.628	24.277	29.535	24.795
30	Herstellung von Büromaschinen, Datenverarbeitungsgeräten und -einrichtungen	305	15.104	17.749	22.211	19.334
31	Herstellung von Geräten der Elektrizitätserzeugung, -verteilung u.ä.	11.359	19.248	24.561	30.292	25.175
32	Rundfunk-, Fernseh- und Nachrichtentechnik	11.172	21.908	25.260	30.509	26.210
33	Medizin-, Mess-, Steuer- und Regelungstechnik, Optik	6.974	17.379	22.134	27.029	22.151
DM	Fahrzeugbau	22.283	22.707	27.463	33.658	28.147
34	Herstellung von Kraftwagen und Kraftwagenteilen	18.401	22.913	27.394	33.719	28.156
35	Sonstiger Fahrzeugbau	3.882	21.952	27.835	33.257	28.105
DN	Herstellung von sonstigen Erzeugnissen; Rückgewinnung	28.375	17.510	20.722	24.081	20.666
36	Herstellung von Möbeln, Schmuck, Musikinstrumenten, Sportgeräten, Spielwaren und sonstigen Erzeugnissen	27.536	17.587	20.745	24.069	20.692
37	Rückgewinnung (Recycling)	839	15.301	19.568	24.538	19.794
E	Energie- und Wasserversorgung	5.140	22.412	28.522	35.175	28.141
40	Energieversorgung	4.796	22.458	28.768	35.538	28.323
41	Wasserversorgung	344	22.169	26.333	30.627	25.606
F	Bauwesen	182.489	21.476	25.205	28.956	25.355
G	Handel; Instandhaltung und Reparaturen von Kfz und Gebrauchsgütern	145.673	14.298	19.696	24.435	19.534
50	Kraftfahrzeughandel; Instandhaltung und Reparatur von Kfz; Tankstellen	37.118	17.022	21.168	25.698	21.242
51	Handelsvermittlung und Großhandel (ohne Handel mit Kraftfahrzeugen)	55.993	15.865	20.787	25.545	20.786
52	Einzelhandel (ohne Kfz, ohne Tankstellen); Reparatur von Gebrauchsgütern	52.562	11.650	16.569	21.791	16.994
H	Beherbergungs- und Gaststättenwesen	176.162	10.267	14.910	18.822	15.143
I	Verkehr und Nachrichtenübermittlung	84.101	17.535	22.609	27.058	22.165
60	Landverkehr; Transport in Rohrfernleitungen	69.104	17.531	22.536	26.875	22.026
61	Schifffahrt	153	14.126	18.652	24.220	19.349
62	Flugverkehr	442	14.217	24.868	30.280	22.797
63	Hilfs- und Nebentätigkeiten für den Verkehr; Reisebüros	13.326	18.630	23.416	28.450	23.479
64	Nachrichtenübermittlung	1.076	9.063	14.476	19.887	14.984
J	Kredit- und Versicherungswesen	4.400	6.320	9.625	14.772	11.566
65	Kreditwesen	3.673	6.151	9.235	13.631	10.876
66	Versicherungswesen	509	7.719	12.702	18.801	14.970
67	Mit dem Kredit- und Versicherungswesen verbundene Tätigkeiten	218	7.359	12.853	19.506	15.240
K	Realitätenwesen, Unternehmensdienstleistungen	121.235	11.058	16.732	22.287	17.334
70	Realitätenwesen	20.504	10.728	17.283	24.940	18.985
71	Vermietung beweglicher Sachen ohne Bedienungspersonal	2.744	13.840	23.010	29.215	21.747
72	Datenverarbeitung und Datenbanken	2.171	11.104	16.018	22.733	17.345
73	Forschung und Entwicklung	606	9.460	16.158	21.714	16.687
74	Erbringung von unternehmensbezogenen Dienstleistungen	95.210	11.076	16.543	21.735	16.855
L	Öffentliche Verwaltung, Landesverteidigung, Sozialversicherung	44.068	11.583	19.133	24.063	18.653
M	Unterrichtswesen	6.492	8.862	12.412	17.158	13.194
N	Gesundheits-, Veterinär- und Sozialwesen	30.368	10.704	15.475	20.208	15.963
O	Erbringung von sonstigen öffentlichen und persönlichen Dienstleistungen	59.318	9.988	14.047	18.274	14.886
90	Abwasser- und Abfallbeseitigung und sonstige Entsorgung	4.787	17.061	21.652	26.326	21.527
91	Interessenvertretungen, Vereine	14.095	10.516	14.272	19.023	15.263
92	Kultur, Sport und Unterhaltung	13.497	9.072	13.662	19.002	14.778
93	Erbringung von sonstigen Dienstleistungen	26.939	9.645	13.411	16.782	13.563
P	Private Haushalte	2.285	7.731	11.395	16.542	12.542
Q	Exterritoriale Organisationen und Körperschaften	47	3.359	6.519	11.546	10.177
Insgesamt		1.272.444	14.440	20.619	26.455	20.817

Arbeiter - Frauen und Männer					ÖNACE	
Anzahl der Personen	25%	50%	75%	Arithmetisches Mittel	Abschnitte, Unterabschnitte und Abteilungen	
	verdienen weniger als ... Euro					
27.824	7.970	13.728	19.294	14.547	Land- und Forstwirtschaft A	
21.687	7.030	12.009	17.076	12.773	Landwirtschaft, Jagd 01	
6.137	15.276	20.068	26.487	20.815	Forstwirtschaft 02	
69	10.775	15.163	19.229	15.120	Fischerei und Fischzucht B	
8.199	24.948	29.909	34.932	29.904	Bergbau und Gewinnung von Steinen und Erden C	
292	29.242	46.749	51.581	40.375	Kohlenbergbau, Gewinnung von Erdöl und Erdgas CA	
58	20.758	23.511	26.096	22.598	Kohlenbergbau, Torfgewinnung 10	
225	43.163	49.637	52.329	45.407	Erdöl- und Erdgasbergbau sowie damit verbundene Dienstleistungen 11	
9	26.778	30.098	31.608	29.115	Bergbau auf Uran- und Thoriumerze 12	
7.907	24.912	29.733	34.595	29.518	Erzbergbau, Gewinnung von Steinen und Erden, sonstiger Bergbau CB	
881	27.251	31.752	36.149	30.778	Erzbergbau 13	
7.026	24.839	29.377	34.330	29.360	Gewinnung von Steinen und Erden, sonstiger Bergbau 14	
356.867	19.211	24.639	30.699	25.113	Sachgütererzeugung D	
55.036	14.947	20.276	26.470	20.982	Herstellung v. Nahrungs- u. Genussmitteln u. Getränken; Tabakverarbeitung DA	
55.036	14.947	20.276	26.470	20.982	Herstellung von Nahrungs- und Genussmitteln und Getränken 15	
-	-	-	-	-	Tabakverarbeitung 16	
16.722	14.126	17.843	22.185	18.285	Herstellung von Textilien, Textilwaren und Bekleidung DB	
10.722	15.764	19.739	24.103	19.902	Herstellung von Textilien und Textilwaren (ohne Bekleidung) 17	
6.000	12.717	15.153	18.139	15.395	Herstellung von Bekleidung 18	
3.177	14.327	16.995	20.369	17.350	Ledererzeugung und -verarbeitung, Herstellung von Schuhen DC	
25.920	19.111	22.809	27.338	23.456	Be- und Verarbeitung von Holz (ohne Herstellung von Möbeln) DD	
22.793	20.357	29.121	35.737	28.273	Herstellung und Verarbeitung von Papier und Pappe, Verlagswesen DE	
12.396	22.498	30.784	36.300	29.647	Herstellung und Verarbeitung von Papier und Pappe 21	
10.397	18.168	26.892	34.344	26.635	Verlagswesen, Druckerei, Vervielfältigung 22	
232	24.835	40.682	50.322	37.287	Kokerei, Mineralölverarbeitung DF	
14.176	21.392	27.806	34.399	28.566	Herstellung von Chemikalien und chemischen Erzeugnissen DG	
17.495	19.761	24.544	29.495	24.752	Herstellung von Gummi- und Kunststoffwaren DH	
20.478	22.163	26.974	32.020	26.865	Herstellung u. Bearbeitung v. Glas, Herstellung v. Waren aus Steinen u. Erden DI	
70.196	22.060	26.986	32.387	27.344	Metallerzeugung und -bearbeitung, Herstellung von Metallerzeugnissen DJ	
22.179	25.710	30.964	36.353	30.896	Metallerzeugung und -bearbeitung 27	
48.017	21.043	25.459	30.171	25.703	Herstellung von Metallerzeugnissen 28	
34.607	22.641	27.816	33.557	28.214	Maschinenbau DK	
27.293	19.963	24.975	30.945	25.586	Herstellung von Büromaschinen, Datenverarbeitungsgeräten DL	
299	15.013	18.137	22.355	19.216	Herstellung von Büromaschinen, Datenverarbeitungsgeräten und -einrichtungen 30	
10.602	19.805	25.298	30.798	25.791	Herstellung von Geräten der Elektrizitätserzeugung, -verteilung u.ä. 31	
9.563	22.360	26.468	32.655	27.392	Rundfunk-, Fernseh- und Nachrichtentechnik 32	
6.829	18.101	22.834	28.182	23.016	Medizin-, Mess-, Steuer- und Regelungstechnik, Optik 33	
22.537	23.137	28.042	34.658	28.651	Fahrzeugbau DM	
18.551	23.265	27.985	34.812	28.660	Herstellung von Kraftwagen und Kraftwagenteilen 34	
3.986	22.631	28.365	33.595	28.609	Sonstiger Fahrzeugbau 35	
26.205	18.192	21.284	24.737	21.261	Herstellung von sonstigen Erzeugnissen; Rückgewinnung DN	
25.392	18.229	21.292	24.695	21.257	Herstellung von Möbeln, Schmuck, Musikinstrumenten, Sportgeräten, Spielwaren und sonstigen Erzeugnissen 36	
813	17.017	20.888	25.854	21.404	Rückgewinnung (Recycling) 37	
4.808	22.735	28.996	35.783	28.601	Energie- und Wasserversorgung E	
4.476	22.786	29.201	36.065	28.766	Energieversorgung 40	
332	22.502	26.696	31.795	26.376	Wasserversorgung 41	
180.156	21.952	25.795	29.642	25.898	Bauwesen F	
145.413	14.473	20.030	24.932	19.899	Handel; Instandhaltung und Reparaturen von Kfz und Gebrauchsgütern G	
36.816	17.298	21.566	26.139	21.611	Kraftfahrzeughandel; Instandhaltung und Reparatur von Kfz; Tankstellen 50	
55.730	16.155	21.192	26.106	21.231	Handelsvermittlung und Großhandel (ohne Handel mit Kraftfahrzeugen) 51	
52.867	11.801	16.856	22.206	17.302	Einzelhandel (ohne Kfz, ohne Tankstellen); Reparatur von Gebrauchsgütern 52	
176.972	10.465	15.320	19.462	15.572	Beherbergungs- und Gaststättenwesen H	
84.607	17.772	22.992	27.481	22.516	Verkehr und Nachrichtenübermittlung I	
69.154	17.844	22.891	27.305	22.417	Landverkehr; Transport in Rohrfernleitungen 60	
173	13.877	17.473	22.694	18.841	Schifffahrt 61	
466	12.038	25.714	31.079	23.138	Flugverkehr 62	
13.815	18.477	23.845	28.692	23.562	Hilfs- und Nebentätigkeiten für den Verkehr; Reisebüros 63	
999	9.261	15.255	20.032	15.269	Nachrichtenübermittlung 64	
4.347	6.467	9.720	15.336	11.832	Kredit- und Versicherungswesen J	
3.663	6.300	9.370	14.264	11.180	Kreditwesen 65	
481	8.173	12.904	19.460	15.112	Versicherungswesen 66	
203	8.015	13.079	19.824	15.825	Mit dem Kredit- und Versicherungswesen verbundene Tätigkeiten 67	
127.830	11.421	17.261	22.744	17.724	Realitätenwesen, Unternehmensdienstleistungen K	
19.812	10.776	17.443	25.157	19.114	Realitätenwesen 70	
2.783	13.513	22.609	29.412	21.246	Vermietung beweglicher Sachen ohne Bedienungspersonal 71	
1.581	11.969	19.148	24.729	18.857	Datenverarbeitung und Datenbanken 72	
561	9.220	16.407	22.769	17.292	Forschung und Entwicklung 73	
103.093	11.513	17.153	22.259	17.347	Erbringung von unternehmensbezogenen Dienstleistungen 74	
34.519	11.289	18.882	23.854	18.423	Öffentliche Verwaltung, Landesverteidigung, Sozialversicherung L	
7.153	8.725	11.834	17.466	12.897	Unterrichtswesen M	
29.526	10.559	15.207	20.302	15.839	Gesundheits-, Veterinär- und Sozialwesen N	
57.661	10.425	14.441	18.951	15.392	Erbringung von sonstigen öffentlichen und persönlichen Dienstleistungen O	
4.810	17.338	22.186	27.122	22.014	Abwasser- und Abfallbeseitigung und sonstige Entsorgung 90	
13.509	11.008	14.593	19.822	15.828	Interessenvertretungen, Vereine 91	
13.386	9.800	14.204	19.765	15.471	Kultur, Sport und Unterhaltung 92	
25.956	9.940	13.727	17.185	13.898	Erbringung von sonstigen Dienstleistungen 93	
2.292	8.005	11.814	17.048	13.120	Private Haushalte P	
45	3.610	5.686	12.969	9.689	Exterritoriale Organisationen und Körperschaften Q	
1.248.288	14.604	20.966	26.940	21.150	Insgesamt	

Standardisiertes Bruttojahreseinkommen der weiblichen Arbeiter nach Branchen

2002

ÖNACE Abschnitte, Unterabschnitte und Abteilungen		Arbeiter - Frauen				Arithmetisches Mittel
		Anzahl der Personen	25%	50%	75%	
		verdienen weniger als ... Euro				
A	Land- und Forstwirtschaft	8.161	6.848	11.337	15.287	11.514
01	Landwirtschaft, Jagd	7.244	6.661	10.819	14.912	11.186
02	Forstwirtschaft	917	10.031	14.524	17.758	14.112
B	Fischerei und Fischzucht	15	4.475	7.574	15.203	9.568
C	Bergbau und Gewinnung von Steinen und Erden	340	9.476	13.276	19.277	15.043
CA	Kohlenbergbau, Gewinnung von Erdöl und Erdgas	27	10.424	23.281	35.147	22.573
10	Kohlenbergbau, Torfgewinnung	15	9.884	11.195	20.539	14.200
11	Erdöl- und Erdgasbergbau sowie damit verbundene Dienstleistungen	12	32.802	35.446	36.525	33.039
12	Bergbau auf Uran- und Thoriumerze	-	-	-	-	-
CB	Erzbergbau, Gewinnung von Steinen und Erden, sonstiger Bergbau	313	9.369	13.130	18.710	14.393
13	Erzbergbau	43	10.374	16.342	22.163	16.461
14	Gewinnung von Steinen und Erden, sonstiger Bergbau	270	9.246	12.955	17.892	14.064
D	Sachgütererzeugung	93.682	12.998	17.191	20.784	16.939
DA	Herstellung v. Nahrungs- u. Genussmitteln u. Getränken; Tabakverarbeitung	24.299	10.929	14.925	18.032	14.757
15	Herstellung von Nahrungs- und Genussmitteln und Getränken	24.299	10.929	14.925	18.032	14.757
16	Tabakverarbeitung	-	-	-	-	-
DB	Herstellung von Textilien, Textilwaren und Bekleidung	11.801	12.421	15.323	18.360	15.173
17	Herstellung von Textilien und Textilwaren (ohne Bekleidung)	6.111	13.094	16.544	19.218	15.905
18	Herstellung von Bekleidung	5.690	12.009	14.445	16.988	14.387
DC	Ledererzeugung und -verarbeitung, Herstellung von Schuhen	2.529	13.026	15.590	17.944	15.158
DD	Be- und Verarbeitung von Holz (ohne Herstellung von Möbeln)	3.500	11.519	16.900	19.202	15.830
DE	Herstellung und Verarbeitung von Papier und Pappe, Verlagswesen	5.631	12.600	17.637	21.376	17.576
21	Herstellung und Verarbeitung von Papier und Pappe	1.856	14.688	17.769	19.832	17.305
22	Verlagswesen, Druckerei, Vielfältigung	3.775	11.681	17.473	22.430	17.709
DF	Kokerei, Mineralölverarbeitung	22	9.772	17.369	39.003	22.766
DG	Herstellung von Chemikalien und chemischen Erzeugnissen	3.263	15.338	19.034	21.893	18.454
DH	Herstellung von Gummi- und Kunststoffwaren	4.376	15.075	18.206	21.479	18.048
DI	Herstellung u. Bearbeitung v. Glas, Herstellung v. Waren aus Steinen u. Erden	3.877	13.520	18.977	23.334	18.378
DJ	Metallerzeugung und -bearbeitung, Herstellung von Metallerzeugnissen	9.713	16.046	19.084	22.456	18.809
27	Metallerzeugung und -bearbeitung	2.022	17.156	20.218	23.068	19.791
28	Herstellung von Metallerzeugnissen	7.691	15.736	18.738	22.182	18.551
DK	Maschinenbau	4.291	14.882	19.028	22.317	18.462
DL	Herstellung von Büromaschinen, Datenverarbeitungsgeräten	11.408	16.231	19.951	23.812	19.645
30	Herstellung von Büromaschinen, Datenverarbeitungsgeräten und -einrichtungen	176	14.075	15.986	17.803	15.756
31	Herstellung von Geräten der Elektrizitätserzeugung, -verteilung u.ä.	3.910	15.091	18.674	22.126	18.316
32	Rundfunk-, Fernseh- und Nachrichtentechnik	4.203	19.086	22.560	25.266	21.968
33	Medizin-, Mess-, Steuer- und Regelungstechnik, Optik	3.119	14.079	18.516	22.905	18.401
DM	Fahrzeugbau	3.007	18.816	21.598	24.771	20.930
34	Herstellung von Kraftwagen und Kraftwagenteilen	2.449	18.843	21.860	24.913	21.040
35	Sonstiger Fahrzeugbau	558	18.762	20.797	22.798	20.445
DN	Herstellung von sonstigen Erzeugnissen; Rückgewinnung	5.965	12.315	16.827	19.940	16.201
36	Herstellung von Möbeln, Schmuck, Musikinstrumenten, Sportgeräten, Spielwaren und sonstigen Erzeugnissen	5.802	12.462	16.931	19.984	16.282
37	Rückgewinnung (Recycling)	163	9.468	13.488	17.754	13.336
E	Energie- und Wasserversorgung	508	9.733	14.273	19.929	14.922
40	Energieversorgung	483	10.009	14.517	20.408	15.157
41	Wasserversorgung	25	7.264	9.183	11.729	10.376
F	Bauwesen	6.375	9.152	14.514	19.156	14.638
G	Handel; Instandhaltung und Reparaturen von Kfz und Gebrauchsgütern	45.143	9.472	13.307	16.818	13.418
50	Kraftfahrzeughandel; Instandhaltung und Reparatur von Kfz; Tankstellen	6.465	9.988	14.301	17.593	14.048
51	Handelsvermittlung und Großhandel (ohne Handel mit Kraftfahrzeugen)	13.723	9.739	14.060	17.439	13.947
52	Einzelhandel (ohne Kfz, ohne Tankstellen); Reparatur von Gebrauchsgütern	24.955	9.190	12.696	16.266	12.964
H	Beherbergungs- und Gaststättenwesen	107.981	9.074	13.843	17.269	13.649
I	Verkehr und Nachrichtenübermittlung	7.967	9.169	14.103	19.105	14.738
60	Landverkehr; Transport in Rohrfernleitungen	5.775	9.117	14.002	19.277	14.911
61	Schifffahrt	33	9.856	14.214	18.568	14.051
62	Flugverkehr	66	8.972	11.762	19.562	13.567
63	Hilfs- und Nebentätigkeiten für den Verkehr; Reisebüros	1.827	10.648	14.787	19.400	15.035
64	Nachrichtenübermittlung	266	4.592	7.740	13.080	9.311
J	Kredit- und Versicherungswesen	3.646	6.122	8.773	12.540	9.960
65	Kreditwesen	3.100	5.999	8.535	12.055	9.512
66	Versicherungswesen	407	7.429	11.282	16.856	12.828
67	Mit dem Kredit- und Versicherungswesen verbundene Tätigkeiten	139	6.698	10.218	16.123	11.553
K	Realitätenwesen, Unternehmensdienstleistungen	54.320	8.390	12.431	16.572	13.366
70	Realitätenwesen	15.018	10.094	15.779	22.336	17.125
71	Vermietung beweglicher Sachen ohne Bedienungspersonal	498	7.855	12.648	14.619	11.966
72	Datenverarbeitung und Datenbanken	952	8.497	11.593	14.660	12.006
73	Forschung und Entwicklung	251	6.735	12.849	16.800	12.365
74	Erbringung von unternehmensbezogenen Dienstleistungen	37.601	8.034	11.581	15.049	11.923
L	Öffentliche Verwaltung, Landesverteidigung, Sozialversicherung	23.645	9.648	13.963	19.562	14.743
M	Unterrichtswesen	4.806	8.655	10.574	15.730	12.012
N	Gesundheits-, Veterinär- und Sozialwesen	23.127	10.195	14.797	19.379	15.097
O	Erbringung von sonstigen öffentlichen und persönlichen Dienstleistungen	37.670	9.082	12.797	15.962	12.730
90	Abwasser- und Abfallbeseitigung und sonstige Entsorgung	612	7.572	11.100	15.263	11.665
91	Interessenvertretungen, Vereine	8.339	9.224	12.859	16.454	13.063
92	Kultur, Sport und Unterhaltung	5.788	8.135	12.111	16.248	12.624
93	Erbringung von sonstigen Dienstleistungen	22.931	9.308	12.920	15.769	12.663
P	Private Haushalte	2.129	7.778	11.320	16.351	12.437
Q	Exterritoriale Organisationen und Körperschaften	24	3.199	6.456	9.724	8.046
Zusammen		419.539	9.615	14.130	18.188	14.320

Arbeiter - Frauen					ÖNACE	
Anzahl der Personen	25%	50%	75%	Arithmetisches Mittel	Abschnitte, Unterabschnitte und Abteilungen	
	verdienen weniger als ... Euro					
8.535	7.027	11.024	15.422	11.585	Land- und Forstwirtschaft	A
7.702	6.965	10.556	14.985	11.279	Landwirtschaft, Jagd	01
833	10.199	14.761	18.115	14.411	Forstwirtschaft	02
15	4.641	7.750	15.291	8.993	Fischerei und Fischzucht	B
310	9.703	13.171	19.627	15.349	Bergbau und Gewinnung von Steinen und Erden	C
23	10.500	21.324	38.863	23.364	Kohlenbergbau, Gewinnung von Erdöl und Erdgas	CA
9	10.500	16.194	21.324	15.332	Kohlenbergbau, Torfgewinnung	10
14	11.896	34.407	42.212	28.528	Erdöl- und Erdgasbergbau sowie damit verbundene Dienstleistungen	11
-	-	-	-	-	Bergbau auf Uran- und Thoriumerze	12
287	9.687	13.002	19.302	14.706	Erzbergbau, Gewinnung von Steinen und Erden, sonstiger Bergbau	CB
40	9.677	16.019	20.711	16.143	Erzbergbau	13
247	9.687	12.911	19.021	14.474	Gewinnung von Steinen und Erden, sonstiger Bergbau	14
87.259	13.191	17.569	21.280	17.330	Sachgütererzeugung	D
23.789	11.096	15.166	18.439	14.998	Herstellung v. Nahrungs- u. Genussmitteln u. Getränken; Tabakverarbeitung	DA
23.789	11.096	15.166	18.439	14.998	Herstellung von Nahrungs- und Genussmitteln und Getränken	15
-	-	-	-	-	Tabakverarbeitung	16
10.534	12.743	15.586	18.661	15.468	Herstellung von Textilien, Textilwaren und Bekleidung	DB
5.370	13.338	16.841	19.677	16.257	Herstellung von Textilien und Textilwaren (ohne Bekleidung)	17
5.164	12.449	14.813	17.294	14.646	Herstellung von Bekleidung	18
2.010	13.314	15.893	18.440	15.613	Ledererzeugung und -verarbeitung, Herstellung von Schuhen	DC
3.305	11.909	17.370	20.029	16.401	Be- und Verarbeitung von Holz (ohne Herstellung von Möbeln)	DD
5.256	12.970	18.210	22.163	18.220	Herstellung und Verarbeitung von Papier und Pappe, Verlagswesen	DE
1.861	15.141	18.463	20.993	17.964	Herstellung und Verarbeitung von Papier und Pappe	21
3.395	12.051	17.898	23.336	18.361	Verlagswesen, Druckerei, Vervielfältigung	22
18	9.458	16.724	20.451	19.526	Kokerei, Mineralölverarbeitung	DF
3.046	15.882	19.687	22.584	19.157	Herstellung von Chemikalien und chemischen Erzeugnissen	DG
4.206	15.382	18.748	22.250	18.638	Herstellung von Gummi- und Kunststoffwaren	DH
3.636	12.655	19.068	23.887	18.297	Herstellung u. Bearbeitung v. Glas, Herstellung v. Waren aus Steinen u. Erden	DI
9.252	16.340	19.623	23.241	19.407	Metallerzeugung und -bearbeitung, Herstellung von Metallerzeugnissen	DJ
1.852	17.095	20.846	23.762	20.177	Metallerzeugung und -bearbeitung	27
7.400	16.057	19.302	23.130	19.214	Herstellung von Metallerzeugnissen	28
4.049	15.052	19.539	22.470	18.872	Maschinenbau	DK
10.141	16.607	20.309	24.284	20.291	Herstellung von Büromaschinen, Datenverarbeitungsgeräten	DL
171	13.735	15.843	18.409	15.756	Herstellung von Büromaschinen, Datenverarbeitungsgeräten und -einrichtungen	30
3.530	15.959	19.466	23.250	19.227	Herstellung von Geräten der Elektrizitätserzeugung, -verteilung u.ä.	31
3.466	18.994	22.901	26.101	22.665	Rundfunk-, Fernseh- und Nachrichtentechnik	32
2.974	14.641	19.131	23.508	19.049	Medizin-, Mess-, Steuer- und Regelungstechnik, Optik	33
2.799	19.230	22.157	25.343	21.307	Fahrzeugbau	DM
2.278	19.236	22.352	25.534	21.352	Herstellung von Kraftwagen und Kraftwagenteilen	34
521	19.225	21.456	23.934	21.113	Sonstiger Fahrzeugbau	35
5.218	12.405	17.318	20.435	16.509	Herstellung von sonstigen Erzeugnissen; Rückgewinnung	DN
5.092	12.421	17.373	20.458	16.542	Herstellung von Möbeln, Schmuck, Musikinstrumenten, Sportgeräten, Spielwaren und sonstigen Erzeugnissen	36
126	11.757	15.416	19.330	15.195	Rückgewinnung (Recycling)	37
455	9.874	14.743	20.660	15.495	Energie- und Wasserversorgung	E
430	10.142	15.228	20.867	15.711	Energieversorgung	40
25	8.874	10.017	12.572	11.791	Wasserversorgung	41
6.080	9.509	14.949	19.692	15.039	Bauwesen	F
45.270	9.626	13.527	17.170	13.637	Handel; Instandhaltung und Reparaturen von Kfz und Gebrauchsgütern	G
6.726	10.450	14.799	18.121	14.531	Kraftfahrzeughandel; Instandhaltung und Reparatur von Kfz; Tankstellen	50
13.471	9.968	14.321	17.816	14.212	Handelsvermittlung und Großhandel (ohne Handel mit Kraftfahrzeugen)	51
25.073	9.256	12.867	16.493	13.088	Einzelhandel (ohne Kfz, ohne Tankstellen); Reparatur von Gebrauchsgütern	52
107.692	9.261	14.237	17.925	14.070	Beherbergungs- und Gaststättenwesen	H
8.028	9.270	14.445	19.626	15.020	Verkehr und Nachrichtenübermittlung	I
5.766	9.312	14.564	19.909	15.324	Landverkehr; Transport in Rohrfernleitungen	60
44	10.315	12.394	15.285	12.853	Schifffahrt	61
53	7.273	12.305	20.743	14.419	Flugverkehr	62
1.945	10.008	14.683	19.277	14.796	Hilfs- und Nebentätigkeiten für den Verkehr; Reisebüros	63
220	4.831	8.262	13.862	9.604	Nachrichtenübermittlung	64
3.520	6.202	8.730	12.589	9.967	Kredit- und Versicherungswesen	J
3.042	6.074	8.473	12.143	9.529	Kreditwesen	65
360	7.958	11.230	17.507	13.076	Versicherungswesen	66
118	7.049	10.373	15.985	11.779	Mit dem Kredit- und Versicherungswesen verbundene Tätigkeiten	67
56.064	8.655	12.751	17.055	13.675	Realitätenwesen, Unternehmensdienstleistungen	K
14.438	10.130	15.841	22.498	17.241	Realitätenwesen	70
495	7.567	13.449	15.440	12.294	Vermietung beweglicher Sachen ohne Bedienungspersonal	71
558	8.428	12.527	15.787	12.465	Datenverarbeitung und Datenbanken	72
268	7.120	13.779	17.829	13.412	Forschung und Entwicklung	73
40.305	8.374	12.016	15.684	12.433	Erbringung von unternehmensbezogenen Dienstleistungen	74
18.868	9.674	13.931	19.562	14.782	Öffentliche Verwaltung, Landesverteidigung, Sozialversicherung	L
5.275	8.631	10.333	15.572	11.829	Unterrichtswesen	M
22.235	9.994	14.542	19.412	14.875	Gesundheits-, Veterinär- und Sozialwesen	N
36.177	9.437	13.144	16.353	13.102	Erbringung von sonstigen öffentlichen und persönlichen Dienstleistungen	O
631	7.522	10.935	14.910	11.561	Abwasser- und Abfallbeseitigung und sonstige Entsorgung	90
7.908	9.606	13.144	16.928	13.529	Interessenvertretungen, Vereine	91
5.586	8.852	12.549	16.754	13.151	Kultur, Sport und Unterhaltung	92
22.052	9.493	13.266	16.160	12.981	Erbringung von sonstigen Dienstleistungen	93
2.092	8.129	11.889	16.889	13.020	Private Haushalte	P
20	3.068	5.135	7.913	8.569	Exterritoriale Organisationen und Körperschaften	Q
407.895	9.724	14.351	18.590	14.569	Zusammen	

Standardisiertes Bruttojahreseinkommen der männlichen Arbeiter nach Branchen

2002

ÖNACE Abschnitte, Unterabschnitte und Abteilungen		Arbeiter - Männer				Arithmetisches Mittel
		Anzahl der Personen	25%	50%	75%	
		verdiene weniger als ... Euro				
A	Land- und Forstwirtschaft	17.255	10.096	15.998	22.196	16.414
01	Landwirtschaft, Jagd	12.171	7.545	13.837	19.298	14.174
02	Forstwirtschaft	5.084	15.938	22.070	27.205	21.775
B	Fischerei und Fischzucht	68	12.820	15.137	21.210	15.451
C	Bergbau und Gewinnung von Steinen und Erden	8.440	25.200	30.058	34.811	30.226
CA	Kohlenbergbau, Gewinnung von Erdöl und Erdgas	550	31.259	42.404	49.197	39.415
10	Kohlenbergbau, Torfgewinnung	170	27.708	31.448	33.892	30.226
11	Erdöl- und Erdgasbergbau sowie damit verbundene Dienstleistungen	372	41.808	47.157	51.094	43.832
12	Bergbau auf Uran- und Thoriumerze	8	27.498	30.241	31.519	29.243
CB	Erzbergbau, Gewinnung von Steinen und Erden, sonstiger Bergbau	7.890	25.020	29.751	34.228	29.586
13	Erzbergbau	846	27.994	31.736	35.467	30.991
14	Gewinnung von Steinen und Erden, sonstiger Bergbau	7.044	24.842	29.431	34.028	29.417
D	Sachgütererzeugung	282.705	21.720	26.413	31.970	27.085
DA	Herstellung v. Nahrungs- u. Genussmitteln u. Getränken; Tabakverarbeitung	31.546	20.375	24.677	29.687	25.330
15	Herstellung von Nahrungs- und Genussmitteln und Getränken	31.546	20.375	24.677	29.687	25.330
16	Tabakverarbeitung	-	-	-	-	-
DB	Herstellung von Textilien, Textilwaren und Bekleidung	7.000	18.955	22.735	26.313	22.651
17	Herstellung von Textilien und Textilwaren (ohne Bekleidung)	6.038	19.595	23.152	26.625	23.175
18	Herstellung von Bekleidung	962	14.732	19.453	23.382	19.364
DC	Ledererzeugung und -verarbeitung, Herstellung von Schuhen	1.360	16.225	19.108	22.466	19.530
DD	Be- und Verarbeitung von Holz (ohne Herstellung von Möbeln)	23.699	19.451	22.915	27.170	23.706
DE	Herstellung und Verarbeitung von Papier und Pappe, Verlagswesen	18.402	24.964	31.250	36.364	30.628
21	Herstellung und Verarbeitung von Papier und Pappe	10.973	25.870	31.982	36.233	31.026
22	Verlagswesen, Druckerei, Vielfältigung	7.429	23.387	30.118	36.662	30.039
DF	Kokerei, Mineralölverarbeitung	399	36.266	48.786	53.197	43.044
DG	Herstellung von Chemikalien und chemischen Erzeugnissen	11.222	23.817	29.460	35.425	29.598
DH	Herstellung von Gummi- und Kunststoffwaren	13.872	21.782	26.122	30.332	26.226
DI	Herstellung u. Bearbeitung v. Glas, Herstellung v. Waren aus Steinen u. Erden	18.093	23.543	27.908	32.762	28.257
DJ	Metallerzeugung und -bearbeitung, Herstellung von Metallerzeugnissen	64.737	23.226	27.693	32.996	28.271
27	Metallerzeugung und -bearbeitung	23.165	26.813	31.538	37.370	31.830
28	Herstellung von Metallerzeugnissen	41.572	22.061	25.879	30.274	26.288
DK	Maschinenbau	32.287	23.507	27.992	33.361	28.615
DL	Herstellung von Büromaschinen, Datenverarbeitungsgeräten	18.402	23.127	27.204	32.305	27.988
30	Herstellung von Büromaschinen, Datenverarbeitungsgeräten und -einrichtungen	129	20.498	23.321	27.678	24.216
31	Herstellung von Geräten der Elektrizitätserzeugung, -verteilung u.ä.	7.449	23.846	27.713	33.224	28.774
32	Rundfunk-, Fernseh- und Nachrichtentechnik	6.969	23.714	28.060	32.840	28.768
33	Medizin-, Mess-, Steuer- und Regelungstechnik, Optik	3.855	20.794	24.811	29.630	25.185
DM	Fahrzeugbau	19.276	24.043	28.648	34.407	29.273
34	Herstellung von Kraftwagen und Kraftwagenteilen	15.952	24.114	28.577	34.423	29.248
35	Sonstiger Fahrzeugbau	3.324	23.499	29.025	34.254	29.391
DN	Herstellung von sonstigen Erzeugnissen; Rückgewinnung	22.410	18.918	21.585	24.937	21.854
36	Herstellung von Möbeln, Schmuck, Musikinstrumenten, Sportgeräten, Spielwaren und sonstigen Erzeugnissen	21.734	18.959	21.605	24.924	21.870
37	Rückgewinnung (Recycling)	676	17.048	20.870	25.411	21.351
E	Energie- und Wasserversorgung	4.632	24.285	29.701	36.013	29.591
40	Energieversorgung	4.313	24.443	29.973	36.434	29.797
41	Wasserversorgung	319	23.409	27.063	31.179	26.800
F	Bauwesen	176.114	21.851	25.412	29.112	25.743
G	Handel; Instandhaltung und Reparaturen von Kfz und Gebrauchsgütern	100.530	18.356	22.057	26.343	22.280
50	Kraftfahrzeughandel; Instandhaltung und Reparatur von Kfz; Tankstellen	30.653	19.404	22.392	26.696	22.759
51	Handelsvermittlung und Großhandel (ohne Handel mit Kraftfahrzeugen)	42.270	18.908	22.648	26.992	23.007
52	Einzelhandel (ohne Kfz, ohne Tankstellen); Reparatur von Gebrauchsgütern	27.607	16.444	20.807	24.934	20.636
H	Beherbergungs- und Gaststättenwesen	68.181	13.173	16.937	21.401	17.508
I	Verkehr und Nachrichtenübermittlung	76.134	18.732	23.201	27.489	22.942
60	Landverkehr; Transport in Rohrfernleitungen	63.329	18.532	23.034	27.211	22.675
61	Schifffahrt	120	15.269	20.446	26.666	20.806
62	Flugverkehr	376	17.395	26.057	30.983	24.418
63	Hilfs- und Nebentätigkeiten für den Verkehr; Reisebüros	11.499	20.262	24.481	29.345	24.820
64	Nachrichtenübermittlung	810	11.498	16.332	21.963	16.847
J	Kredit- und Versicherungswesen	754	11.301	19.850	25.533	19.331
65	Kreditwesen	573	10.888	19.853	24.765	18.256
66	Versicherungswesen	102	14.655	22.322	31.751	23.516
67	Mit dem Kredit- und Versicherungswesen verbundene Tätigkeiten	79	14.173	19.148	29.728	21.729
K	Realitätenwesen, Unternehmensdienstleistungen	66.915	15.790	20.386	24.802	20.555
70	Realitätenwesen	5.486	14.053	23.044	32.261	24.075
71	Vermietung beweglicher Sachen ohne Bedienungspersonal	2.246	18.524	25.383	30.328	23.916
72	Datenverarbeitung und Datenbanken	1.219	16.250	21.439	26.326	21.515
73	Forschung und Entwicklung	355	12.192	19.740	25.587	19.743
74	Erbringung von unternehmensbezogenen Dienstleistungen	57.609	15.831	20.134	24.149	20.073
L	Öffentliche Verwaltung, Landesverteidigung, Sozialversicherung	20.423	19.416	23.358	27.616	23.180
M	Unterrichtswesen	1.686	12.732	16.551	20.128	16.561
N	Gesundheits-, Veterinär- und Sozialwesen	7.241	12.896	17.733	23.880	18.728
O	Erbringung von sonstigen öffentlichen und persönlichen Dienstleistungen	21.648	12.800	18.093	23.880	18.639
90	Abwasser- und Abfallbeseitigung und sonstige Entsorgung	4.175	18.948	22.682	27.105	22.973
91	Interessenvertretungen, Vereine	5.756	13.266	17.536	23.564	18.451
92	Kultur, Sport und Unterhaltung	7.709	9.903	15.049	21.386	16.395
93	Erbringung von sonstigen Dienstleistungen	4.008	13.860	17.869	23.271	18.712
P	Private Haushalte	156	6.935	12.377	19.583	13.970
Q	Exterritoriale Organisationen und Körperschaften	23	3.359	6.848	24.846	12.401
Zusammen		852.905	19.042	23.828	28.816	24.013

Arbeiter - Männer					ÖNACE	
Anzahl der Personen	25%	50%	75%	Arithmetisches Mittel	Abschnitte, Unterabschnitte und Abteilungen	
	verdienen weniger als ... Euro					
19.289	8.888	15.192	21.495	15.857	Land- und Forstwirtschaft	A
13.985	7.074	12.918	18.754	13.595	Landwirtschaft, Jagd	01
5.304	15.542	21.443	27.284	21.821	Forstwirtschaft	02
54	13.363	15.188	21.634	16.822	Fischerei und Fischzucht	B
7.889	25.459	30.212	35.180	30.476	Bergbau und Gewinnung von Steinen und Erden	C
269	30.821	47.960	51.866	41.829	Kohlenbergbau, Gewinnung von Erdöl und Erdgas	CA
49	21.156	24.089	26.558	23.933	Kohlenbergbau, Torfgewinnung	10
211	45.385	49.799	52.390	46.527	Erdöl- und Erdgasbergbau sowie damit verbundene Dienstleistungen	11
9	26.778	30.098	31.608	29.115	Bergbau auf Uran- und Thoriumerze	12
7.620	25.406	30.045	34.785	30.075	Erzbergbau, Gewinnung von Steinen und Erden, sonstiger Bergbau	CB
841	28.153	32.094	36.392	31.474	Erzbergbau	13
6.779	25.284	29.701	34.542	29.902	Gewinnung von Steinen und Erden, sonstiger Bergbau	14
269.608	22.170	27.011	32.646	27.631	Sachgütererzeugung	D
31.247	20.643	25.067	30.123	25.538	Herstellung v. Nahrungs- u. Genussmitteln u. Getränken; Tabakverarbeitung	DA
31.247	20.643	25.067	30.123	25.538	Herstellung von Nahrungs- und Genussmitteln und Getränken	15
-	-	-	-	-	Tabakverarbeitung	16
6.188	19.329	23.058	26.792	23.081	Herstellung von Textilien, Textilwaren und Bekleidung	DB
5.352	19.872	23.420	27.089	23.560	Herstellung von Textilien und Textilwaren (ohne Bekleidung)	17
836	15.537	20.092	24.183	20.018	Herstellung von Bekleidung	18
1.167	16.596	19.671	23.627	20.340	Ledererzeugung und -verarbeitung, Herstellung von Schuhen	DC
22.615	20.039	23.726	28.066	24.487	Be- und Verarbeitung von Holz (ohne Herstellung von Möbeln)	DD
17.537	25.434	31.956	37.322	31.286	Herstellung und Verarbeitung von Papier und Pappe, Verlagswesen	DE
10.535	26.239	32.649	37.232	31.711	Herstellung und Verarbeitung von Papier und Pappe	21
7.002	23.990	30.920	37.515	30.647	Verlagswesen, Druckerei, Vervielfältigung	22
214	26.220	41.477	50.744	38.781	Kokerei, Mineralölverarbeitung	DF
11.130	24.653	30.291	36.338	31.140	Herstellung von Chemikalien und chemischen Erzeugnissen	DG
13.289	22.107	26.608	30.746	26.687	Herstellung von Gummi- und Kunststoffwaren	DH
16.842	24.111	28.422	33.347	28.715	Herstellung u. Bearbeitung v. Glas, Herstellung v. Waren aus Steinen u. Erden	DI
60.944	23.528	28.081	33.290	28.549	Metallerzeugung und -bearbeitung, Herstellung von Metallerzeugnissen	DJ
20.327	27.143	31.690	36.960	31.873	Metallerzeugung und -bearbeitung	27
40.617	22.459	26.434	31.010	26.885	Herstellung von Metallerzeugnissen	28
30.558	24.179	28.874	34.363	29.452	Maschinenbau	DK
17.152	23.578	28.245	33.495	28.716	Herstellung von Büromaschinen, Datenverarbeitungsgeräten	DL
128	19.176	23.134	27.201	23.838	Herstellung von Büromaschinen, Datenverarbeitungsgeräten und -einrichtungen	30
7.072	24.348	28.415	33.600	29.067	Herstellung von Geräten der Elektrizitätserzeugung, -verteilung u.ä.	31
6.097	24.185	30.232	34.971	30.079	Rundfunk-, Fernseh- und Nachrichtentechnik	32
3.855	21.431	25.721	30.629	26.077	Medizin-, Mess-, Steuer- und Regelungstechnik, Optik	33
19.738	24.304	29.171	35.221	29.693	Fahrzeugbau	DM
16.273	24.389	29.091	35.337	29.683	Herstellung von Kraftwagen und Kraftwagenteilen	34
3.465	23.871	29.579	34.512	29.736	Sonstiger Fahrzeugbau	35
20.987	19.475	22.149	25.541	22.443	Herstellung von sonstigen Erzeugnissen; Rückgewinnung	DN
20.300	19.506	22.152	25.505	22.440	Herstellung von Möbeln, Schmuck, Musikinstrumenten, Sportgeräten, Spielwaren und sonstigen Erzeugnissen	36
687	18.338	22.017	26.499	22.543	Rückgewinnung (Recycling)	37
4.353	24.458	30.101	36.525	29.971	Energie- und Wasserversorgung	E
4.046	24.580	30.248	36.933	30.154	Energieversorgung	40
307	23.586	27.218	31.932	27.563	Wasserversorgung	41
174.076	22.328	25.999	29.806	26.277	Bauwesen	F
100.143	18.659	22.505	26.887	22.730	Handel; Instandhaltung und Reparaturen von Kfz und Gebrauchsgütern	G
30.090	19.820	22.894	27.074	23.194	Kraftfahrzeughandel; Instandhaltung und Reparatur von Kfz; Tankstellen	50
42.259	19.170	23.100	27.584	23.469	Handelsvermittlung und Großhandel (ohne Handel mit Kraftfahrzeugen)	51
27.794	16.750	21.198	25.560	21.104	Einzelhandel (ohne Kfz, ohne Tankstellen); Reparatur von Gebrauchsgütern	52
69.280	13.384	17.437	21.955	17.909	Beherbergungs- und Gaststättenwesen	H
76.579	19.013	23.598	27.905	23.302	Verkehr und Nachrichtenübermittlung	I
63.388	18.867	23.404	27.644	23.062	Landverkehr; Transport in Rohrfernleitungen	60
129	15.810	19.192	24.138	20.883	Schifffahrt	61
413	15.564	27.009	31.641	24.257	Flugverkehr	62
11.870	20.554	24.827	29.631	24.999	Hilfs- und Nebentätigkeiten für den Verkehr; Reisebüros	63
779	11.681	16.685	21.415	16.869	Nachrichtenübermittlung	64
827	13.407	20.240	25.443	19.771	Kredit- und Versicherungswesen	J
621	13.527	20.518	24.941	19.269	Kreditwesen	65
121	11.480	20.046	29.499	21.169	Versicherungswesen	66
85	14.272	18.440	27.997	21.442	Mit dem Kredit- und Versicherungswesen verbundene Tätigkeiten	67
71.766	16.174	20.766	25.159	20.887	Realitätenwesen, Unternehmensdienstleistungen	K
5.374	14.155	23.427	32.142	24.146	Realitätenwesen	70
2.288	16.422	25.035	30.448	23.183	Vermietung beweglicher Sachen ohne Bedienungspersonal	71
1.023	17.842	22.978	27.414	22.344	Datenverarbeitung und Datenbanken	72
293	11.841	21.208	26.696	20.840	Forschung und Entwicklung	73
62.788	16.237	20.543	24.571	20.501	Erbringung von unternehmensbezogenen Dienstleistungen	74
15.651	18.805	23.079	27.481	22.814	Öffentliche Verwaltung, Landesverteidigung, Sozialversicherung	L
1.878	10.202	16.084	20.375	15.897	Unterrichtswesen	M
7.291	12.746	17.607	24.221	18.777	Gesundheits-, Veterinär- und Sozialwesen	N
21.484	13.294	18.782	24.535	19.248	Erbringung von sonstigen öffentlichen und persönlichen Dienstleistungen	O
4.179	19.398	23.273	27.890	23.592	Abwasser- und Abfallbeseitigung und sonstige Entsorgung	90
5.601	13.743	18.261	24.388	19.073	Interessenvertretungen, Vereine	91
7.800	10.865	15.802	22.096	17.133	Kultur, Sport und Unterhaltung	92
3.904	14.081	18.214	23.755	19.077	Erbringung von sonstigen Dienstleistungen	93
200	6.401	11.582	20.413	14.159	Private Haushalte	P
25	3.610	6.939	17.072	10.585	Exterritoriale Organisationen und Körperschaften	Q
840.393	19.254	24.201	29.324	24.344	Zusammen	

Standardisiertes Bruttojahreseinkommen der Angestellten nach Branchen

2002

ÖNACE Abschnitte, Unterabschnitte und Abteilungen		Angestellte - Frauen und Männer				Arithmetisches Mittel
		Anzahl der Personen	25%	50%	75%	
		verdiene weniger als ... Euro				
A	Land- und Forstwirtschaft	6.099	15.112	24.450	33.919	27.659
01	Landwirtschaft, Jagd	3.624	13.052	21.911	30.626	24.989
02	Forstwirtschaft	2.475	19.413	27.855	38.639	31.570
B	Fischerei und Fischzucht	14	9.892	16.776	26.406	19.383
C	Bergbau und Gewinnung von Steinen und Erden	5.244	28.293	45.484	64.790	50.989
CA	Kohlenbergbau, Gewinnung von Erdöl und Erdgas	1.463	48.385	63.123	78.934	64.459
10	Kohlenbergbau, Torfgewinnung	96	34.140	48.737	65.413	63.872
11	Erdöl- und Erdgasbergbau sowie damit verbundene Dienstleistungen	1.363	50.442	63.564	79.466	64.535
12	Bergbau auf Uran- und Thoriumerze	4	41.575	50.983	63.327	52.451
CB	Erzbergbau, Gewinnung von Steinen und Erden, sonstiger Bergbau	3.781	26.262	40.079	56.252	45.778
13	Erzbergbau	427	31.581	43.253	59.523	49.350
14	Gewinnung von Steinen und Erden, sonstiger Bergbau	3.354	25.306	39.506	55.738	45.323
D	Sachgütererzeugung	229.066	23.244	34.729	49.386	40.295
DA	Herstellung v. Nahrungs- u. Genussmitteln u. Getränken; Tabakverarbeitung	21.134	16.856	27.161	40.189	33.253
15	Herstellung von Nahrungs- und Genussmitteln und Getränken	21.134	16.856	27.161	40.189	33.253
16	Tabakverarbeitung	-	-	-	-	-
DB	Herstellung von Textilien, Textilwaren und Bekleidung	11.353	18.704	26.847	37.753	31.870
17	Herstellung von Textilien und Textilwaren (ohne Bekleidung)	6.605	21.684	30.248	41.897	35.514
18	Herstellung von Bekleidung	4.748	15.768	22.325	31.073	26.801
DC	Ledererzeugung und -verarbeitung, Herstellung von Schuhen	2.149	14.531	21.288	31.441	27.351
DD	Be- und Verarbeitung von Holz (ohne Herstellung von Möbeln)	8.152	18.622	27.944	39.148	32.380
DE	Herstellung und Verarbeitung von Papier und Pappe, Verlagswesen	22.783	23.936	36.110	53.668	43.693
21	Herstellung und Verarbeitung von Papier und Pappe	5.535	28.619	40.853	58.109	49.034
22	Verlagswesen, Druckerei, Vielfältigung	17.248	22.732	34.450	51.577	41.980
DF	Kokerei, Mineralölverarbeitung	1.976	43.777	61.069	74.946	61.514
DG	Herstellung von Chemikalien und chemischen Erzeugnissen	18.658	25.909	36.798	51.115	42.478
DH	Herstellung von Gummi- und Kunststoffwaren	9.169	25.257	34.920	48.295	40.125
DI	Herstellung u. Bearbeitung v. Glas, Herstellung v. Waren aus Steinen u. Erden	9.669	23.708	34.847	47.693	39.785
DJ	Metallerzeugung und -bearbeitung, Herstellung von Metallerzeugnissen	32.621	25.669	37.223	50.671	41.703
27	Metallerzeugung und -bearbeitung	10.143	31.900	43.362	57.402	48.274
28	Herstellung von Metallerzeugnissen	22.478	23.700	34.438	47.200	38.739
DK	Maschinenbau	29.805	26.678	37.213	51.287	42.372
DL	Herstellung von Büromaschinen, Datenverarbeitungsgeräten	38.310	26.249	38.457	53.896	43.776
30	Herstellung von Büromaschinen, Datenverarbeitungsgeräten und -einrichtungen	1.018	24.600	34.772	48.850	41.875
31	Herstellung von Geräten der Elektrizitätserzeugung, -verteilung u.ä.	9.248	27.564	38.882	53.084	43.383
32	Rundfunk-, Fernseh- und Nachrichtentechnik	19.751	30.063	42.620	58.540	47.871
33	Medizin-, Mess-, Steuer- und Regelungstechnik, Optik	8.293	19.338	29.023	42.102	34.695
DM	Fahrzeugbau	11.397	28.773	40.701	56.364	45.570
34	Herstellung von Kraftwagen und Kraftwagenteilen	8.657	29.396	41.209	56.371	45.793
35	Sonstiger Fahrzeugbau	2.740	27.205	39.315	56.343	44.863
DN	Herstellung von sonstigen Erzeugnissen; Rückgewinnung	11.890	17.455	26.600	36.674	30.362
36	Herstellung von Möbeln, Schmuck, Musikinstrumenten, Sportgeräten, Spielwaren und sonstigen Erzeugnissen	11.379	17.378	26.492	36.393	30.072
37	Rückgewinnung (Recycling)	511	19.481	29.820	44.026	36.814
E	Energie- und Wasserversorgung	21.865	29.718	43.996	58.403	46.891
40	Energieversorgung	21.333	30.104	44.391	58.695	47.203
41	Wasserversorgung	532	21.563	30.245	41.993	34.404
F	Bauwesen	68.607	19.393	31.428	48.980	64.503
G	Handel; Instandhaltung und Reparaturen von Kfz und Gebrauchsgütern	357.900	13.838	20.803	31.612	26.293
50	Kraftfahrzeughandel; Instandhaltung und Reparatur von Kfz; Tankstellen	30.436	19.942	27.752	38.053	32.398
51	Handelsvermittlung und Großhandel (ohne Handel mit Kraftfahrzeugen)	139.003	16.282	25.332	38.209	31.564
52	Einzelhandel (ohne Kfz, ohne Tankstellen); Reparatur von Gebrauchsgütern	188.461	12.148	17.485	25.383	21.420
H	Beherbergungs- und Gaststättenwesen	26.084	12.017	18.745	26.126	22.184
I	Verkehr und Nachrichtenübermittlung	83.603	17.433	23.750	34.735	29.826
60	Landverkehr; Transport in Rohrfernleitungen	23.950	18.939	24.974	35.646	30.454
61	Schifffahrt	302	21.018	30.649	41.724	33.945
62	Flugverkehr	9.731	18.962	27.114	44.622	37.436
63	Hilfs- und Nebentätigkeiten für den Verkehr; Reisebüros	20.185	18.350	25.613	35.881	30.185
64	Nachrichtenübermittlung	29.435	14.156	21.891	28.620	26.511
J	Kredit- und Versicherungswesen	110.566	23.396	35.631	51.447	41.651
65	Kreditwesen	75.884	24.134	36.377	52.326	42.351
66	Versicherungswesen	28.923	23.803	36.028	50.885	41.872
67	Mit dem Kredit- und Versicherungswesen verbundene Tätigkeiten	5.759	14.434	23.277	37.698	31.315
K	Realitätenwesen, Unternehmensdienstleistungen	186.128	17.224	26.585	39.315	32.928
70	Realitätenwesen	15.112	17.145	27.483	42.002	34.059
71	Vermietung beweglicher Sachen ohne Bedienungspersonal	2.508	14.912	23.126	34.309	29.335
72	Datenverarbeitung und Datenbanken	29.155	22.043	33.340	49.299	39.420
73	Forschung und Entwicklung	10.747	18.246	25.865	36.209	30.476
74	Erbringung von unternehmensbezogenen Dienstleistungen	128.606	16.466	25.354	36.996	31.598
L	Öffentliche Verwaltung, Landesverteidigung, Sozialversicherung	234.508	17.886	23.909	30.591	26.030
M	Unterrichtswesen	40.413	16.255	24.433	31.651	25.532
N	Gesundheits-, Veterinär- und Sozialwesen	130.498	14.130	21.831	29.775	24.487
O	Erbringung von sonstigen öffentlichen und persönlichen Dienstleistungen	90.206	14.555	23.327	34.541	29.522
90	Abwasser- und Abfallbeseitigung und sonstige Entsorgung	2.007	18.271	27.939	39.470	32.670
91	Interessenvertretungen, Vereine	57.524	14.536	22.720	32.334	26.539
92	Kultur, Sport und Unterhaltung	25.492	15.244	25.916	42.812	37.391
93	Erbringung von sonstigen Dienstleistungen	5.183	12.265	18.814	27.576	22.706
P	Private Haushalte	674	8.976	14.731	25.013	31.510
Q	Exterritoriale Organisationen und Körperschaften	202	15.020	23.890	30.566	25.591
Insgesamt		1.591.677	16.630	25.375	37.741	32.265

Angestellte - Frauen und Männer					ÖNACE	
Anzahl der Personen	25%	50%	75%	Arithmetisches Mittel	Abschnitte, Unterabschnitte und Abteilungen	
	verdienen weniger als ... Euro					
6.086	15.115	24.859	34.267	28.410	Land- und Forstwirtschaft A	
3.667	12.853	22.115	30.988	25.862	Landwirtschaft, Jagd 01	
2.419	19.997	28.660	40.461	32.274	Forstwirtschaft 02	
9	11.196	21.871	25.234	19.129	Fischerei und Fischzucht B	
5.519	29.884	45.772	66.630	51.945	Bergbau und Gewinnung von Steinen und Erden C	
1.564	43.640	65.457	80.563	65.818	Kohlenbergbau, Gewinnung von Erdöl und Erdgas CA	
201	32.694	36.247	48.175	44.521	Kohlenbergbau, Torfgewinnung 10	
1.359	56.792	67.652	83.415	69.009	Erdöl- und Erdgasbergbau sowie damit verbundene Dienstleistungen 11	
4	40.314	48.015	63.305	51.809	Bergbau auf Uran- und Thoriumerze 12	
3.955	26.915	40.474	56.920	46.458	Erzbergbau, Gewinnung von Steinen und Erden, sonstiger Bergbau CB	
416	33.186	45.234	61.457	51.685	Erzbergbau 13	
3.539	25.919	39.696	56.313	45.844	Gewinnung von Steinen und Erden, sonstiger Bergbau 14	
224.340	23.806	35.453	50.497	41.230	Sachgütererzeugung D	
20.812	17.228	27.920	41.176	34.190	Herstellung v. Nahrungs- u. Genussmitteln u. Getränken; Tabakverarbeitung DA	
20.812	17.228	27.920	41.176	34.190	Herstellung von Nahrungs- und Genussmitteln und Getränken 15	
-	-	-	-	-	Tabakverarbeitung 16	
10.482	18.739	27.086	38.262	33.055	Herstellung von Textilien, Textilwaren und Bekleidung DB	
6.052	21.945	30.826	42.787	37.795	Herstellung von Textilien und Textilwaren (ohne Bekleidung) 17	
4.430	15.832	22.332	30.964	26.578	Herstellung von Bekleidung 18	
2.091	14.776	21.512	31.695	27.532	Ledererzeugung und -verarbeitung, Herstellung von Schuhen DC	
8.073	19.134	28.507	40.079	33.579	Be- und Verarbeitung von Holz (ohne Herstellung von Möbeln) DD	
22.705	24.562	36.658	54.146	43.674	Herstellung und Verarbeitung von Papier und Pappe, Verlagswesen DE	
6.040	30.047	40.756	58.786	48.641	Herstellung und Verarbeitung von Papier und Pappe 21	
16.665	22.920	34.828	52.241	41.875	Verlagswesen, Druckerei, Vervielfältigung 22	
2.066	56.470	67.019	80.843	69.658	Kokerei, Mineralölverarbeitung DF	
18.640	27.246	38.316	53.752	45.650	Herstellung von Chemikalien und chemischen Erzeugnissen DG	
8.855	25.877	35.407	48.202	40.445	Herstellung von Gummi- und Kunststoffwaren DH	
9.526	24.248	35.086	48.020	40.396	Herstellung u. Bearbeitung v. Glas, Herstellung v. Waren aus Steinen u. Erden DI	
31.467	25.815	37.365	50.822	41.790	Metallerzeugung und -bearbeitung, Herstellung von Metallerzeugnissen DJ	
9.007	31.262	43.204	57.451	47.915	Metallerzeugung und -bearbeitung 27	
22.460	24.277	35.150	48.144	39.333	Herstellung von Metallerzeugnissen 28	
30.464	27.494	38.183	52.291	43.114	Maschinenbau DK	
35.942	26.529	39.223	55.207	44.655	Herstellung von Büromaschinen, Datenverarbeitungsgeräten DL	
939	25.667	36.544	50.708	42.979	Herstellung von Büromaschinen, Datenverarbeitungsgeräten und -einrichtungen 30	
9.127	28.461	39.947	54.773	44.731	Herstellung von Geräten der Elektrizitätserzeugung, -verteilung u.ä. 31	
17.435	30.232	43.880	60.002	49.070	Rundfunk-, Fernseh- und Nachrichtentechnik 32	
8.441	20.027	30.123	43.510	35.638	Medizin-, Mess-, Steuer- und Regelungstechnik, Optik 33	
11.972	29.576	41.560	56.825	45.977	Fahrzeugbau DM	
8.958	30.183	42.274	57.334	46.426	Herstellung von Kraftwagen und Kraftwagenteilen 34	
3.014	28.041	39.754	55.426	44.642	Sonstiger Fahrzeugbau 35	
11.245	18.075	27.230	37.331	31.098	Herstellung von sonstigen Erzeugnissen; Rückgewinnung DN	
10.731	17.980	27.129	37.048	30.714	Herstellung von Möbeln, Schmuck, Musikinstrumenten, Sportgeräten, Spielwaren und sonstigen Erzeugnissen 36	
514	19.734	29.960	45.000	39.124	Rückgewinnung (Recycling) 37	
21.321	29.738	44.170	58.389	46.724	Energie- und Wasserversorgung E	
20.784	30.069	44.567	58.703	47.017	Energieversorgung 40	
537	23.341	31.027	43.063	35.393	Wasserversorgung 41	
67.770	19.787	32.133	50.384	64.984	Bauwesen F	
354.298	13.967	21.141	32.201	26.832	Handel; Instandhaltung und Reparaturen von Kfz und Gebrauchsgütern G	
29.494	20.478	28.378	38.821	33.236	Kraftfahrzeughandel; Instandhaltung und Reparatur von Kfz; Tankstellen 50	
136.256	16.481	25.760	38.910	32.165	Handelsvermittlung und Großhandel (ohne Handel mit Kraftfahrzeugen) 51	
188.548	12.312	17.766	25.924	21.976	Einzelhandel (ohne Kfz, ohne Tankstellen); Reparatur von Gebrauchsgütern 52	
26.680	12.293	19.159	26.492	22.260	Beherbergungs- und Gaststättenwesen H	
75.161	18.718	25.593	37.133	31.886	Verkehr und Nachrichtenübermittlung I	
23.992	19.397	25.667	36.419	30.921	Landverkehr; Transport in Rohrfernleitungen 60	
293	20.948	31.016	44.370	35.724	Schifffahrt 61	
8.154	21.042	29.959	48.973	40.906	Flugverkehr 62	
20.145	18.764	26.030	36.542	31.160	Hilfs- und Nebentätigkeiten für den Verkehr; Reisebüros 63	
22.577	16.365	24.280	33.821	30.251	Nachrichtenübermittlung 64	
108.777	24.260	36.566	52.410	42.632	Kredit- und Versicherungswesen J	
74.886	25.025	37.395	53.347	43.383	Kreditwesen 65	
27.924	24.506	36.769	51.828	42.899	Versicherungswesen 66	
5.967	14.768	24.295	39.371	31.961	Mit dem Kredit- und Versicherungswesen verbundene Tätigkeiten 67	
189.339	17.640	27.184	40.206	33.490	Realitätenwesen, Unternehmensdienstleistungen K	
15.445	17.564	28.379	43.087	34.877	Realitätenwesen 70	
2.455	15.268	23.729	35.294	29.095	Vermietung beweglicher Sachen ohne Bedienungspersonal 71	
28.949	22.714	34.516	50.883	40.772	Datenverarbeitung und Datenbanken 72	
11.648	18.929	26.460	37.683	31.833	Forschung und Entwicklung 73	
130.842	16.834	25.868	37.727	31.945	Erbringung von unternehmensbezogenen Dienstleistungen 74	
250.848	18.208	24.496	31.230	26.488	Öffentliche Verwaltung, Landesverteidigung, Sozialversicherung L	
48.277	13.792	24.224	31.909	24.810	Unterrichtswesen M	
136.844	13.957	21.857	30.248	24.632	Gesundheits-, Veterinär- und Sozialwesen N	
90.224	14.882	23.720	34.978	30.571	Erbringung von sonstigen öffentlichen und persönlichen Dienstleistungen O	
2.078	18.263	28.424	40.337	33.097	Abwasser- und Abfallbeseitigung und sonstige Entsorgung 90	
57.868	14.887	23.202	32.948	26.933	Interessenvertretungen, Vereine 91	
25.051	15.440	26.032	43.326	40.307	Kultur, Sport und Unterhaltung 92	
5.227	12.222	19.216	28.341	23.185	Erbringung von sonstigen Dienstleistungen 93	
654	8.732	14.047	21.587	17.263	Private Haushalte P	
240	10.994	22.385	30.526	25.437	Exterritoriale Organisationen und Körperschaften Q	
1.606.387	16.839	25.897	38.350	32.728	Insgesamt	

Standardisiertes Bruttojahreseinkommen der weiblichen Angestellten nach Branchen

2002

ÖNACE Abschnitte, Unterabschnitte und Abteilungen		Angestellte - Frauen				Arithmetisches Mittel
		Anzahl der Personen	25%	50%	75%	
		verdienen weniger als ... Euro				
A	Land- und Forstwirtschaft	2.399	10.326	16.531	24.069	18.302
01	Landwirtschaft, Jagd	1.784	10.079	16.262	23.553	18.111
02	Forstwirtschaft	615	11.004	17.396	25.426	18.856
B	Fischerei und Fischzucht	7	4.277	9.892	17.385	13.056
C	Bergbau und Gewinnung von Steinen und Erden	1.551	15.354	25.478	37.901	28.494
CA	Kohlenbergbau, Gewinnung von Erdöl und Erdgas	246	9.731	36.753	54.099	36.792
10	Kohlenbergbau, Torfgewinnung	38	16.525	37.067	45.487	34.306
11	Erdöl- und Erdgasbergbau sowie damit verbundene Dienstleistungen	208	9.731	36.227	55.242	37.247
12	Bergbau auf Uran- und Thoriumerze	—	—	—	—	—
CB	Erzbergbau, Gewinnung von Steinen und Erden, sonstiger Bergbau	1.305	16.011	24.886	35.128	26.930
13	Erzbergbau	126	23.211	31.450	39.734	32.625
14	Gewinnung von Steinen und Erden, sonstiger Bergbau	1.179	15.400	24.150	34.566	26.322
D	Sachgütererzeugung	83.334	15.586	23.100	32.118	25.695
DA	Herstellung v. Nahrungs- u. Genussmitteln u. Getränken; Tabakverarbeitung	11.483	13.352	19.013	26.755	21.597
15	Herstellung von Nahrungs- und Genussmitteln und Getränken	11.483	13.352	19.013	26.755	21.597
16	Tabakverarbeitung	—	—	—	—	—
DB	Herstellung von Textilien, Textilwaren und Bekleidung	6.449	15.236	20.721	27.283	22.713
17	Herstellung von Textilien und Textilwaren (ohne Bekleidung)	2.884	16.408	22.286	28.910	24.293
18	Herstellung von Bekleidung	3.565	14.656	19.646	25.719	21.434
DC	Ledererzeugung und -verarbeitung, Herstellung von Schuhen	1.483	12.670	17.287	23.326	19.056
DD	Be- und Verarbeitung von Holz (ohne Herstellung von Möbeln)	3.289	12.016	18.380	24.857	19.742
DE	Herstellung und Verarbeitung von Papier und Pappe, Verlagswesen	9.807	17.703	25.943	35.227	28.787
21	Herstellung und Verarbeitung von Papier und Pappe	1.839	19.651	27.323	35.653	29.109
22	Verlagswesen, Druckerei, Vervielfältigung	7.968	17.260	25.538	35.076	28.713
DF	Kokerei, Mineralölverarbeitung	580	10.660	46.821	62.345	43.388
DG	Herstellung von Chemikalien und chemischen Erzeugnissen	7.928	20.153	28.519	38.531	31.025
DH	Herstellung von Gummi- und Kunststoffwaren	2.905	18.081	24.651	32.401	26.554
DI	Herstellung u. Bearbeitung v. Glas, Herstellung v. Waren aus Steinen u. Erden	3.370	16.201	23.441	31.493	25.050
DJ	Metallerzeugung und -bearbeitung, Herstellung von Metallerzeugnissen	9.990	16.075	23.734	32.332	25.568
27	Metallerzeugung und -bearbeitung	2.560	19.517	27.980	37.899	29.587
28	Herstellung von Metallerzeugnissen	7.430	15.134	22.492	30.416	24.183
DK	Maschinenbau	7.228	16.970	24.462	32.394	25.961
DL	Herstellung von Büromaschinen, Datenverarbeitungsgeräten	10.724	17.599	25.615	36.039	28.653
30	Herstellung von Büromaschinen, Datenverarbeitungsgeräten und -einrichtungen	253	19.116	26.600	37.158	29.432
31	Herstellung von Geräten der Elektrizitätserzeugung, -verteilung u.ä.	2.439	19.094	26.788	35.588	28.435
32	Rundfunk-, Fernseh- und Nachrichtentechnik	4.399	21.561	30.762	42.065	33.733
33	Medizin-, Mess-, Steuer- und Regelungstechnik, Optik	3.633	14.286	20.462	27.665	22.593
DM	Fahrzeugbau	2.684	19.087	27.216	36.578	29.038
34	Herstellung von Kraftwagen und Kraftwagenteilen	2.012	18.822	27.317	36.569	29.074
35	Sonstiger Fahrzeugbau	672	19.371	27.018	36.632	28.932
DN	Herstellung von sonstigen Erzeugnissen; Rückgewinnung	5.414	12.188	18.612	25.438	20.379
36	Herstellung von Möbeln, Schmuck, Musikinstrumenten, Sportgeräten, Spielwaren und sonstigen Erzeugnissen	5.190	12.056	18.430	25.233	20.232
37	Rückgewinnung (Recycling)	224	14.687	22.820	29.507	23.787
E	Energie- und Wasserversorgung	4.353	17.051	26.818	38.524	29.304
40	Energieversorgung	4.225	17.134	26.949	38.785	29.533
41	Wasserversorgung	128	12.881	20.540	28.351	21.745
F	Bauwesen	24.667	12.734	19.375	27.178	21.854
G	Handel; Instandhaltung und Reparaturen von Kfz und Gebrauchsgütern	218.521	11.594	16.320	22.713	18.794
50	Kraftfahrzeughandel; Instandhaltung und Reparatur von Kfz; Tankstellen	10.913	14.630	20.314	27.135	22.247
51	Handelsvermittlung und Großhandel (ohne Handel mit Kraftfahrzeugen)	68.797	12.432	18.032	26.013	21.246
52	Einzelhandel (ohne Kfz, ohne Tankstellen); Reparatur von Gebrauchsgütern	138.811	11.130	15.456	20.899	17.307
H	Beherbergungs- und Gaststättenwesen	16.779	11.421	17.572	23.250	19.148
I	Verkehr und Nachrichtenübermittlung	40.120	13.763	20.153	26.026	21.790
60	Landverkehr; Transport in Rohrfernleitungen	9.934	13.808	20.147	25.435	21.109
61	Schifffahrt	130	16.512	23.925	32.060	24.938
62	Flugverkehr	4.757	15.681	20.912	27.624	23.816
63	Hilfs- und Nebentätigkeiten für den Verkehr; Reisebüros	11.165	16.053	21.218	27.978	22.927
64	Nachrichtenübermittlung	14.134	11.556	18.804	24.183	20.660
J	Kredit- und Versicherungswesen	53.285	19.582	27.694	38.384	30.187
65	Kreditwesen	39.179	20.365	28.408	39.414	31.119
66	Versicherungswesen	10.844	19.445	27.795	37.802	29.300
67	Mit dem Kredit- und Versicherungswesen verbundene Tätigkeiten	3.262	12.209	19.017	27.080	21.935
K	Realitätenwesen, Unternehmensdienstleistungen	94.320	14.272	21.294	29.645	23.879
70	Realitätenwesen	8.740	15.249	23.412	31.652	25.232
71	Vermietung beweglicher Sachen ohne Bedienungspersonal	1.259	12.359	18.845	26.551	21.127
72	Datenverarbeitung und Datenbanken	8.865	15.031	23.948	34.397	27.187
73	Forschung und Entwicklung	4.740	15.188	21.895	30.692	24.325
74	Erbringung von unternehmensbezogenen Dienstleistungen	70.716	14.148	20.842	28.844	23.316
L	Öffentliche Verwaltung, Landesverteidigung, Sozialversicherung	156.908	15.554	21.788	28.149	22.941
M	Unterrichtswesen	26.934	14.809	22.405	28.368	22.680
N	Gesundheits-, Veterinär- und Sozialwesen	104.013	13.090	19.851	27.452	21.438
O	Erbringung von sonstigen öffentlichen und persönlichen Dienstleistungen	53.840	12.541	19.545	27.569	22.409
90	Abwasser- und Abfallbeseitigung und sonstige Entsorgung	834	12.272	19.062	26.638	20.762
91	Interessenvertretungen, Vereine	37.884	12.718	19.495	27.030	21.224
92	Kultur, Sport und Unterhaltung	11.331	12.271	21.057	31.793	27.553
93	Erbringung von sonstigen Dienstleistungen	3.791	11.400	16.880	23.509	19.236
P	Private Haushalte	591	8.937	14.257	23.533	31.978
Q	Exterritoriale Organisationen und Körperschaften	132	12.854	20.627	27.297	21.156
Zusammen		881.754	13.422	20.127	27.846	22.373

Angestellte - Frauen					ÖNACE	
Anzahl der Personen	25%	50%	75%	Arithmetisches Mittel	Abschnitte, Unterabschnitte und Abteilungen	
	verdienen weniger als ... Euro					
2.503	10.315	16.740	24.349	18.562	Land- und Forstwirtschaft A	
1.847	10.115	16.323	23.625	18.245	Landwirtschaft, Jagd 01	
656	11.173	18.000	25.809	19.454	Forstwirtschaft 02	
3	9.892	10.206	25.234	15.111	Fischerei und Fischzucht B	
1.504	16.151	26.790	39.154	29.789	Bergbau und Gewinnung von Steinen und Erden C	
211	12.838	43.280	60.016	41.612	Kohlenbergbau, Gewinnung von Erdöl und Erdgas CA	
35	21.425	31.544	49.907	38.307	Kohlenbergbau, Torfgewinnung 10	
176	10.067	45.420	63.016	42.269	Erdöl- und Erdgasbergbau sowie damit verbundene Dienstleistungen 11	
-	-	-	-	-	Bergbau auf Uran- und Thoriumerze 12	
1.293	16.280	25.807	36.552	27.859	Erzbergbau, Gewinnung von Steinen und Erden, sonstiger Bergbau CB	
116	26.190	32.795	41.155	35.026	Erzbergbau 13	
1.177	15.473	24.500	35.912	27.153	Gewinnung von Steinen und Erden, sonstiger Bergbau 14	
80.752	15.918	23.640	32.860	26.371	Sachgütererzeugung D	
11.238	13.527	19.348	27.241	22.166	Herstellung v. Nahrungs- u. Genussmitteln u. Getränken; Tabakverarbeitung DA	
11.238	13.527	19.348	27.241	22.166	Herstellung von Nahrungs- und Genussmitteln und Getränken 15	
-	-	-	-	-	Tabakverarbeitung 16	
6.028	15.305	21.044	27.602	23.279	Herstellung von Textilien, Textilwaren und Bekleidung DB	
2.686	16.672	22.658	29.990	25.554	Herstellung von Textilien und Textilwaren (ohne Bekleidung) 17	
3.342	14.597	19.592	25.778	21.451	Herstellung von Bekleidung 18	
1.459	12.953	17.784	23.703	19.394	Ledererzeugung und -verarbeitung, Herstellung von Schuhen DC	
3.242	12.635	19.034	25.682	20.499	Be- und Verarbeitung von Holz (ohne Herstellung von Möbeln) DD	
9.586	17.886	26.421	35.980	29.038	Herstellung und Verarbeitung von Papier und Pappe, Verlagswesen DE	
1.853	20.232	28.150	37.060	29.731	Herstellung und Verarbeitung von Papier und Pappe 21	
7.733	17.409	25.991	35.520	28.872	Verlagswesen, Druckerei, Vervielfältigung 22	
517	27.964	55.994	71.381	52.189	Kokerei, Mineralölverarbeitung DF	
7.805	21.327	29.906	40.326	32.671	Herstellung von Chemikalien und chemischen Erzeugnissen DG	
2.809	18.612	25.494	33.162	27.168	Herstellung von Gummi- und Kunststoffwaren DH	
3.298	15.896	23.629	32.022	25.394	Herstellung u. Bearbeitung v. Glas, Herstellung v. Waren aus Steinen u. Erden DI	
9.659	16.213	24.128	32.672	25.730	Metallerzeugung und -bearbeitung, Herstellung von Metallerzeugnissen DJ	
2.402	18.998	28.150	38.131	29.142	Metallerzeugung und -bearbeitung 27	
7.257	15.681	22.951	30.932	24.601	Herstellung von Metallerzeugnissen 28	
7.214	17.425	25.200	33.420	27.046	Maschinenbau DK	
10.043	17.670	25.948	36.721	29.140	Herstellung von Büromaschinen, Datenverarbeitungsgeräten DL	
234	18.129	25.784	37.734	29.300	Herstellung von Büromaschinen, Datenverarbeitungsgeräten und -einrichtungen 30	
2.361	19.737	27.449	36.428	29.391	Herstellung von Geräten der Elektrizitätserzeugung, -verteilung u.ä. 31	
3.856	21.619	31.314	43.406	34.260	Rundfunk-, Fernseh- und Nachrichtentechnik 32	
3.592	14.722	20.914	28.297	23.468	Medizin-, Mess-, Steuer- und Regelungstechnik, Optik 33	
2.782	20.186	28.082	37.182	29.670	Fahrzeugbau DM	
2.068	20.195	28.184	36.997	29.579	Herstellung von Kraftwagen und Kraftwagenteilen 34	
714	20.108	27.848	37.604	29.935	Sonstiger Fahrzeugbau 35	
5.072	12.490	19.015	26.270	20.912	Herstellung von sonstigen Erzeugnissen; Rückgewinnung DN	
4.845	12.403	18.867	26.024	20.754	Herstellung von Möbeln, Schmuck, Musikinstrumenten, Sportgeräten, Spielwaren und sonstigen Erzeugnissen 36	
227	15.878	22.398	29.850	24.271	Rückgewinnung (Recycling) 37	
4.336	17.363	27.021	38.633	29.337	Energie- und Wasserversorgung E	
4.210	17.572	27.198	38.893	29.547	Energieversorgung 40	
126	14.447	20.765	29.165	22.306	Wasserversorgung 41	
24.016	12.900	19.738	27.640	22.310	Bauwesen F	
217.677	11.775	16.576	23.173	19.202	Handel; Instandhaltung und Reparaturen von Kfz und Gebrauchsgütern G	
10.613	14.980	20.944	27.676	22.702	Kraftfahrzeughandel; Instandhaltung und Reparatur von Kfz; Tankstellen 50	
68.078	12.656	18.342	26.590	21.741	Handelsvermittlung und Großhandel (ohne Handel mit Kraftfahrzeugen) 51	
138.986	11.279	15.660	21.312	17.691	Einzelhandel (ohne Kfz, ohne Tankstellen); Reparatur von Gebrauchsgütern 52	
17.107	11.803	18.035	23.718	19.359	Beherbergungs- und Gaststättenwesen H	
35.096	14.700	21.227	27.824	23.083	Verkehr und Nachrichtenübermittlung I	
9.692	13.657	20.511	25.998	21.468	Landverkehr; Transport in Rohrfernleitungen 60	
138	17.226	24.110	33.026	26.272	Schifffahrt 61	
3.924	17.651	23.135	30.785	25.908	Flugverkehr 62	
10.972	16.491	21.689	28.490	23.428	Hilfs- und Nebentätigkeiten für den Verkehr; Reisebüros 63	
10.370	12.575	20.652	27.481	23.117	Nachrichtenübermittlung 64	
52.255	20.276	28.375	39.253	30.903	Kredit- und Versicherungswesen J	
38.391	21.159	29.172	40.192	31.832	Kreditwesen 65	
10.521	20.111	28.616	38.689	30.273	Versicherungswesen 66	
3.343	12.374	19.530	27.812	22.223	Mit dem Kredit- und Versicherungswesen verbundene Tätigkeiten 67	
95.517	14.590	21.751	30.227	24.324	Realitätenwesen, Unternehmensdienstleistungen K	
8.873	15.404	23.959	32.294	25.762	Realitätenwesen 70	
1.262	12.151	19.339	26.740	21.042	Vermietung beweglicher Sachen ohne Bedienungspersonal 71	
8.737	15.028	24.490	35.402	27.848	Datenverarbeitung und Datenbanken 72	
5.170	15.513	22.358	31.496	25.630	Forschung und Entwicklung 73	
71.475	14.441	21.280	29.341	23.679	Erbringung von unternehmensbezogenen Dienstleistungen 74	
166.040	15.747	22.246	28.763	23.378	Öffentliche Verwaltung, Landesverteidigung, Sozialversicherung L	
32.854	12.203	21.796	28.445	21.718	Unterrichtswesen M	
109.079	12.963	19.829	27.877	21.507	Gesundheits-, Veterinär- und Sozialwesen N	
53.837	12.872	19.950	28.025	23.002	Erbringung von sonstigen öffentlichen und persönlichen Dienstleistungen O	
851	12.689	18.920	26.503	20.848	Abwasser- und Abfallbeseitigung und sonstige Entsorgung 90	
38.213	13.109	19.983	27.636	21.747	Interessenvertretungen, Vereine 91	
11.010	12.635	21.046	31.858	28.759	Kultur, Sport und Unterhaltung 92	
3.763	11.337	17.185	24.070	19.386	Erbringung von sonstigen Dienstleistungen 93	
576	8.734	13.960	20.649	16.559	Private Haushalte P	
150	8.761	18.265	25.480	18.766	Exterritoriale Organisationen und Körperschaften Q	
893.302	13.560	20.521	28.441	22.764	Zusammen	

Standardisiertes Bruttojahreseinkommen der männlichen Angestellten nach Branchen

2002

ÖNACE Abschnitte, Unterabschnitte und Abteilungen		Angestellte - Männer				Arithmetisches Mittel
		Anzahl der Personen	25%	50%	75%	
		verdienen weniger als ... Euro				
A	Land- und Forstwirtschaft	3.700	21.942	28.891	39.716	33.726
01	Landwirtschaft, Jagd	1.840	20.543	26.889	36.141	31.657
02	Forstwirtschaft	1.860	23.842	31.046	43.155	35.774
B	Fischerei und Fischzucht	7	16.166	24.985	26.868	25.711
C	Bergbau und Gewinnung von Steinen und Erden	3.693	38.952	56.053	71.705	60.437
CA	Kohlenbergbau, Gewinnung von Erdöl und Erdgas	1.217	56.610	65.629	82.609	70.051
10	Kohlenbergbau, Torfgewinnung	58	46.360	57.265	77.982	83.243
11	Erdöl- und Erdgasbergbau sowie damit verbundene Dienstleistungen	1.155	56.985	65.973	82.997	69.450
12	Bergbau auf Uran- und Thoriumerze	4	41.575	50.983	63.327	52.451
CB	Erzbergbau, Gewinnung von Steinen und Erden, sonstiger Bergbau	2.476	36.304	48.588	64.967	55.711
13	Erzbergbau	301	39.006	51.486	66.437	56.351
14	Gewinnung von Steinen und Erden, sonstiger Bergbau	2.175	35.984	48.279	64.430	55.623
D	Sachgütererzeugung	145.732	31.337	42.124	57.248	48.643
DA	Herstellung v. Nahrungs- u. Genussmitteln u. Getränken; Tabakverarbeitung	9.651	29.733	38.801	52.048	47.120
15	Herstellung von Nahrungs- und Genussmitteln und Getränken	9.651	29.733	38.801	52.048	47.120
16	Tabakverarbeitung	-	-	-	-	-
DB	Herstellung von Textilien, Textilwaren und Bekleidung	4.904	28.963	36.630	48.953	43.912
17	Herstellung von Textilien und Textilwaren (ohne Bekleidung)	3.721	29.348	37.190	49.073	44.210
18	Herstellung von Bekleidung	1.183	27.202	35.270	48.570	42.975
DC	Ledererzeugung und -verarbeitung, Herstellung von Schuhen	666	27.149	35.824	52.740	45.822
DD	Be- und Verarbeitung von Holz (ohne Herstellung von Möbeln)	4.863	26.953	34.792	46.522	40.928
DE	Herstellung und Verarbeitung von Papier und Pappe, Verlagswesen	12.976	33.589	46.669	64.822	54.959
21	Herstellung und Verarbeitung von Papier und Pappe	3.696	37.257	49.891	66.611	58.948
22	Verlagswesen, Druckerei, Vervielfältigung	9.280	32.077	45.275	64.104	53.371
DF	Kokerei, Mineralölverarbeitung	1.396	56.325	64.676	80.587	69.044
DG	Herstellung von Chemikalien und chemischen Erzeugnissen	10.730	32.579	44.152	60.490	50.941
DH	Herstellung von Gummi- und Kunststoffwaren	6.264	31.048	40.399	53.825	46.419
DI	Herstellung u. Bearbeitung v. Glas, Herstellung v. Waren aus Steinen u. Erden	6.299	31.427	41.548	54.384	47.669
DJ	Metallerzeugung und -bearbeitung, Herstellung von Metallerzeugnissen	22.631	33.119	43.228	56.436	48.826
27	Metallerzeugung und -bearbeitung	7.583	37.998	48.355	61.871	54.582
28	Herstellung von Metallerzeugnissen	15.048	31.135	40.740	53.003	45.926
DK	Maschinenbau	22.577	31.718	41.855	56.194	47.625
DL	Herstellung von Büromaschinen, Datenverarbeitungsgeräten	27.586	31.940	43.947	59.525	49.655
30	Herstellung von Büromaschinen, Datenverarbeitungsgeräten und -einrichtungen	765	27.974	38.034	51.843	45.991
31	Herstellung von Geräten der Elektrizitätserzeugung, -verteilung u.ä.	6.809	32.774	43.832	58.135	48.738
32	Rundfunk-, Fernseh- und Nachrichtentechnik	15.352	33.781	46.432	62.493	51.922
33	Medizin-, Mess-, Steuer- und Regelungstechnik, Optik	4.660	27.782	37.424	50.988	44.130
DM	Fahrzeugbau	8.713	33.895	45.476	60.965	50.662
34	Herstellung von Kraftwagen und Kraftwagenteilen	6.645	34.604	45.721	60.803	50.855
35	Sonstiger Fahrzeugbau	2.068	31.809	44.335	61.581	50.041
DN	Herstellung von sonstigen Erzeugnissen; Rückgewinnung	6.476	26.120	33.055	44.029	38.707
36	Herstellung von Möbeln, Schmuck, Musikinstrumenten, Sportgeräten, Spielwaren und sonstigen Erzeugnissen	6.189	26.082	32.828	43.644	38.323
37	Rückgewinnung (Recycling)	287	27.251	39.158	51.539	46.982
E	Energie- und Wasserversorgung	17.512	35.162	47.610	61.811	51.263
40	Energieversorgung	17.108	35.645	47.955	62.126	51.567
41	Wasserversorgung	404	25.710	33.427	45.966	38.415
F	Bauwesen	43.940	28.430	41.015	60.040	88.445
G	Handel; Instandhaltung und Reparaturen von Kfz und Gebrauchsgütern	139.379	22.583	31.160	44.731	38.051
50	Kraftfahrzeughandel; Instandhaltung und Reparatur von Kfz; Tankstellen	19.523	24.508	32.301	43.653	38.072
51	Handelsvermittlung und Großhandel (ohne Handel mit Kraftfahrzeugen)	70.206	24.594	33.750	48.889	41.674
52	Einzelhandel (ohne Kfz, ohne Tankstellen); Reparatur von Gebrauchsgütern	49.650	19.411	27.321	38.715	32.920
H	Beherbergungs- und Gaststättenwesen	9.305	13.422	21.949	32.533	27.659
I	Verkehr und Nachrichtenübermittlung	43.483	21.966	28.742	43.949	37.240
60	Landverkehr; Transport in Rohrfernleitungen	14.016	23.222	29.900	42.958	37.078
61	Schifffahrt	172	27.008	36.808	48.440	40.753
62	Flugverkehr	4.974	25.886	39.712	65.312	50.461
63	Hilfs- und Nebentätigkeiten für den Verkehr; Reisebüros	9.020	24.361	33.128	46.073	39.168
64	Nachrichtenübermittlung	15.301	19.977	23.831	35.181	31.916
J	Kredit- und Versicherungswesen	57.281	31.544	45.502	62.605	52.315
65	Kreditwesen	36.705	33.727	47.480	64.277	54.340
66	Versicherungswesen	18.079	28.935	42.654	59.824	49.413
67	Mit dem Kredit- und Versicherungswesen verbundene Tätigkeiten	2.497	20.787	34.531	52.152	43.570
K	Realitätenwesen, Unternehmensdienstleistungen	91.808	23.100	34.302	50.311	42.224
70	Realitätenwesen	6.372	23.752	38.811	58.605	46.167
71	Vermietung beweglicher Sachen ohne Bedienungspersonal	1.249	19.324	29.573	42.968	37.608
72	Datenverarbeitung und Datenbanken	20.290	26.558	38.376	54.859	44.765
73	Forschung und Entwicklung	6.007	21.163	30.638	41.609	35.330
74	Erbringung von unternehmensbezogenen Dienstleistungen	57.890	22.386	33.055	48.421	41.714
L	Öffentliche Verwaltung, Landesverteidigung, Sozialversicherung	77.600	22.356	27.619	36.225	32.276
M	Unterrichtswesen	13.479	20.962	29.000	38.129	31.230
N	Gesundheits-, Veterinär- und Sozialwesen	26.485	22.924	29.624	41.227	36.463
O	Erbringung von sonstigen öffentlichen und persönlichen Dienstleistungen	36.366	21.039	31.179	47.324	40.053
90	Abwasser- und Abfallbeseitigung und sonstige Entsorgung	1.173	26.505	34.365	47.750	41.136
91	Interessenvertretungen, Vereine	19.640	22.193	30.963	44.260	36.792
92	Kultur, Sport und Unterhaltung	14.161	19.148	31.744	54.041	45.263
93	Erbringung von sonstigen Dienstleistungen	1.392	16.664	27.334	38.916	32.157
P	Private Haushalte	83	10.764	20.457	36.855	28.176
Q	Exterritoriale Organisationen und Körperschaften	70	21.262	29.048	42.063	33.956
Zusammen		709.923	24.447	34.688	50.756	44.550

Angestellte - Männer					ÖNACE	
Anzahl der Personen	25%	50%	75%	Arithmetisches Mittel	Abschnitte, Unterabschnitte und Abteilungen	
	verdienen weniger als ... Euro					
3.583	22.827	29.913	40.900	35.290	Land- und Forstwirtschaft A	
1.820	20.870	27.550	36.713	33.591	Landwirtschaft, Jagd	01
1.763	25.490	32.452	44.478	37.045	Forstwirtschaft	02
6	16.134	22.696	25.390	21.139	Fischerei und Fischzucht B	
4.015	37.787	55.452	72.669	60.244	Bergbau und Gewinnung von Steinen und Erden C	
1.353	54.172	67.247	83.461	69.593	Kohlenbergbau, Gewinnung von Erdöl und Erdgas CA	
166	33.158	36.416	47.352	45.831	Kohlenbergbau, Torfgewinnung	10
1.183	59.567	69.598	86.800	72.988	Erdöl- und Erdgasbergbau sowie damit verbundene Dienstleistungen	11
4	40.314	48.015	63.305	51.809	Bergbau auf Uran- und Thoriumerze	12
2.662	35.915	47.989	64.732	55.492	Erzbergbau, Gewinnung von Steinen und Erden, sonstiger Bergbau CB	
300	40.193	51.977	67.869	58.126	Erzbergbau	13
2.362	35.613	47.484	63.914	55.158	Gewinnung von Steinen und Erden, sonstiger Bergbau	14
143.588	31.915	42.859	58.314	49.587	Sachgütererzeugung D	
9.574	30.412	39.855	53.476	48.303	Herstellung v. Nahrungs- u. Genussmitteln u. Getränken; Tabakverarbeitung DA	
9.574	30.412	39.855	53.476	48.303	Herstellung von Nahrungs- und Genussmitteln und Getränken	15
-	-	-	-	-	Tabakverarbeitung	16
4.454	29.280	37.256	50.330	46.285	Herstellung von Textilien, Textilwaren und Bekleidung DB	
3.366	29.891	37.957	50.960	47.564	Herstellung von Textilien und Textilwaren (ohne Bekleidung)	17
1.088	27.651	35.580	48.600	42.329	Herstellung von Bekleidung	18
632	27.512	37.367	54.162	46.319	Ledererzeugung und -verarbeitung, Herstellung von Schuhen DC	
4.831	27.240	35.410	47.663	42.357	Be- und Verarbeitung von Holz (ohne Herstellung von Möbeln) DD	
13.119	34.048	46.487	64.872	54.369	Herstellung und Verarbeitung von Papier und Pappe, Verlagswesen DE	
4.187	36.406	48.166	66.402	57.009	Herstellung und Verarbeitung von Papier und Pappe	21
8.932	32.627	45.666	64.302	53.131	Verlagswesen, Druckerei, Vervielfältigung	22
1.549	60.670	69.433	83.912	75.489	Kokerei, Mineralölverarbeitung DF	
10.835	33.869	45.650	63.439	54.999	Herstellung von Chemikalien und chemischen Erzeugnissen DG	
6.046	31.466	40.643	53.859	46.614	Herstellung von Gummi- und Kunststoffwaren DH	
6.228	31.602	41.458	54.640	48.339	Herstellung u. Bearbeitung v. Glas, Herstellung v. Waren aus Steinen u. Erden DI	
21.808	33.349	43.501	56.787	48.903	Metallerzeugung und -bearbeitung, Herstellung von Metallerzeugnissen DJ	
6.605	37.877	48.580	62.320	54.742	Metallerzeugung und -bearbeitung	27
15.203	31.655	41.505	53.780	46.366	Herstellung von Metallerzeugnissen	28
23.250	32.433	42.719	56.939	48.099	Maschinenbau DK	
25.899	32.375	44.866	60.621	50.671	Herstellung von Büromaschinen, Datenverarbeitungsgeräten DL	
705	29.089	39.169	55.042	47.520	Herstellung von Büromaschinen, Datenverarbeitungsgeräten und -einrichtungen	30
6.766	33.449	44.983	59.508	50.084	Herstellung von Geräten der Elektrizitätserzeugung, -verteilung u.ä.	31
13.579	34.019	47.727	64.032	53.276	Rundfunk-, Fernseh- und Nachrichtentechnik	32
4.849	28.748	38.566	52.521	44.654	Medizin-, Mess-, Steuer- und Regelungstechnik, Optik	33
9.190	34.578	46.185	61.494	50.913	Fahrzeugbau DM	
6.890	35.311	46.821	61.786	51.483	Herstellung von Kraftwagen und Kraftwagenteilen	34
2.300	31.990	43.989	60.184	49.208	Sonstiger Fahrzeugbau	35
6.173	26.536	33.661	44.961	39.468	Herstellung von sonstigen Erzeugnissen; Rückgewinnung DN	
5.886	26.510	33.549	44.530	38.912	Herstellung von Möbeln, Schmuck, Musikinstrumenten, Sportgeräten, Spielwaren und sonstigen Erzeugnissen	36
287	26.777	38.770	52.977	50.871	Rückgewinnung (Recycling)	37
16.985	35.154	47.924	61.772	51.162	Energie- und Wasserversorgung E	
16.574	35.586	48.246	62.099	51.454	Energieversorgung	40
411	27.269	34.377	45.623	39.405	Wasserversorgung	41
43.754	29.061	42.003	61.112	88.407	Bauwesen F	
136.621	22.996	31.819	45.701	38.988	Handel; Instandhaltung und Reparaturen von Kfz und Gebrauchsgütern G	
18.881	25.165	33.010	44.719	39.157	Kraftfahrzeughandel; Instandhaltung und Reparatur von Kfz; Tankstellen	50
68.178	25.113	34.421	49.793	42.574	Handelsvermittlung und Großhandel (ohne Handel mit Kraftfahrzeugen)	51
49.562	19.771	27.919	39.867	33.991	Einzelhandel (ohne Kfz, ohne Tankstellen); Reparatur von Gebrauchsgütern	52
9.573	13.546	22.136	33.281	27.444	Beherbergungs- und Gaststättenwesen H	
40.065	23.449	30.909	46.472	39.597	Verkehr und Nachrichtenübermittlung I	
14.300	23.816	30.673	43.411	37.328	Landverkehr; Transport in Rohrfernleitungen	60
155	29.577	38.780	49.241	44.139	Schifffahrt	61
4.230	28.192	43.396	68.798	54.820	Flugverkehr	62
9.173	24.550	33.817	47.310	40.409	Hilfs- und Nebentätigkeiten für den Verkehr; Reisebüros	63
12.207	21.909	26.868	41.893	36.312	Nachrichtenübermittlung	64
56.522	32.493	46.466	63.754	53.476	Kredit- und Versicherungswesen J	
36.495	34.897	48.430	65.465	55.535	Kreditwesen	65
17.403	29.503	43.444	60.900	50.532	Versicherungswesen	66
2.624	21.693	36.758	54.915	44.368	Mit dem Kredit- und Versicherungswesen verbundene Tätigkeiten	67
93.822	23.651	35.088	51.290	42.821	Realitätenwesen, Unternehmensdienstleistungen K	
6.572	24.561	39.789	59.031	47.184	Realitätenwesen	70
1.193	20.796	30.411	43.992	37.613	Vermietung beweglicher Sachen ohne Bedienungspersonal	71
20.212	27.678	39.608	56.452	46.359	Datenverarbeitung und Datenbanken	72
6.478	21.613	31.635	43.335	36.783	Forschung und Entwicklung	73
59.367	22.850	33.759	49.335	41.898	Erbringung von unternehmensbezogenen Dienstleistungen	74
84.808	23.007	28.293	36.457	32.579	Öffentliche Verwaltung, Landesverteidigung, Sozialversicherung L	
15.423	20.514	29.424	39.288	31.397	Unterrichtswesen M	
27.765	22.647	29.953	41.483	36.910	Gesundheits-, Veterinär- und Sozialwesen N	
36.387	21.309	31.462	47.457	41.770	Erbringung von sonstigen öffentlichen und persönlichen Dienstleistungen O	
1.227	27.147	35.180	48.890	41.593	Abwasser- und Abfallbeseitigung und sonstige Entsorgung	90
19.655	22.521	31.393	44.656	37.015	Interessenvertretungen, Vereine	91
14.041	19.213	31.761	54.054	49.362	Kultur, Sport und Unterhaltung	92
1.464	17.418	27.783	38.785	32.952	Erbringung von sonstigen Dienstleistungen	93
78	8.680	18.261	31.982	22.468	Private Haushalte P	
90	18.269	27.669	43.953	36.556	Exterritoriale Organisationen und Körperschaften Q	
713.085	25.031	35.234	51.467	45.210	Zusammen	

Unselbständig Erwerbstätige

Berufsgruppen

Tabellenverzeichnis

zu

Kapitel 5.1.3 "Berufsgruppen"

	Seiten
Bruttojahreseinkommen der unselbständig Erwerbstätigen nach Berufsgruppen 2002, 2003	244
Bruttojahreseinkommen der weiblichen unselbständig Erwerbstätigen nach Berufsgruppen 2002, 2003	246
Bruttojahreseinkommen der männlichen unselbständig Erwerbstätigen nach Berufsgruppen 2002, 2003	248
Standardisiertes Bruttojahreseinkommen der unselbständig Erwerbstätigen nach Berufsgruppen 2002, 2003	250
Standardisiertes Bruttojahreseinkommen der weiblichen unselbständig Erwerbstätigen nach Berufsgruppen 2002, 2003	252
Standardisiertes Bruttojahreseinkommen der männlichen unselbständig Erwerbstätigen nach Berufsgruppen 2002, 2003	254
Nettojahreseinkommen der unselbständig Erwerbstätigen nach Berufsgruppen 2002, 2003	256
Nettojahreseinkommen der weiblichen unselbständig Erwerbstätigen nach Berufsgruppen 2002, 2003	258
Nettojahreseinkommen der männlichen unselbständig Erwerbstätigen nach Berufsgruppen 2002, 2003	260

Bruttojahreseinkommen der unselbständig Erwerbstitigen nach Berufsgruppen
2002

Berufsgruppen ISCO-88(COM)	Unselbständig Erwerbstitige - Frauen und Männer				
	Anzahl der Personen	25%	50%	75%	Arithme- tisches Mittel
		verdienen weniger als ... Euro			
1 Angehörige gesetzgebender Körperschaften, leitende Verwaltungsbedienstete und Führungskräfte in der Privatwirtschaft	147.000	29.400	45.110	69.140	57.290
11 Angehörige gesetzgebender Körperschaften und leitende Verwaltungsbedienstete	(3.000)	(41.800)	(60.130)	(97.950)	(70.010)
12 Geschäftsleiter und Geschäftsbereichsleiter in großen Unternehmen	136.500	30.860	46.310	70.110	58.760
13 Leiter kleiner Unternehmen	7.400	11.170	22.920	31.390	25.130
2 Wissenschaftler	310.600	24.060	35.110	48.830	39.460
21 Physiker, Mathematiker und Ingenieurwissenschaftler	30.900	32.210	45.000	61.950	51.740
22 Biowissenschaftler und Mediziner	25.600	31.320	50.590	74.800	54.700
23 Wissenschaftliche Lehrkräfte	124.000	25.330	35.120	45.440	36.110
24 Sonstige Wissenschaftler und verwandte Berufe	130.200	21.540	30.870	46.090	36.760
3 Techniker und gleichrangige nicht-technische Berufe	490.200	18.470	27.920	38.500	30.750
31 Technische Fachkräfte	177.500	24.700	34.900	51.260	39.250
32 Biowissenschaftliche und Gesundheitsfachkräfte	119.700	15.340	25.110	30.730	23.520
33 Nicht-wissenschaftliche Lehrkräfte	42.800	13.670	21.060	28.070	21.640
34 Sonstige Fachkräfte (mittlere Qualifikationsebene)	150.300	18.200	26.470	36.090	29.060
4 Bürokräfte, kaufmännische Angestellte	504.100	14.840	23.540	33.730	26.620
41 Büroangestellte ohne Kundenkontakt	362.300	14.420	23.110	31.540	25.100
42 Büroangestellte mit Kundenkontakt	141.800	15.530	25.590	39.570	30.500
5 Dienstleistungsberufe, Verkäufer in Geschäften und auf Märkten	511.100	9.470	15.630	23.010	18.000
51 Personenbezogene Dienstleistungsberufe und Sicherheitsbedienstete	239.900	9.370	15.860	24.700	18.350
52 Modelle, Verkäufer und Vorführer	271.200	9.490	15.480	22.100	17.690
6 Fachkräfte in der Landwirtschaft und Fischerei	20.400	10.230	18.530	24.670	18.720
7 Handwerks- und verwandte Berufe	595.300	18.530	24.830	31.730	26.050
71 Mineralgewinnungs- und Bauberufe	218.300	17.050	23.360	29.100	23.800
72 Metallarbeiter, Mechaniker und verwandte Berufe	241.000	22.170	28.480	35.430	29.730
73 Präzisionsarbeiter, Kunsthandwerker, Drucker und verwandte Berufe	36.600	17.260	24.360	33.440	27.960
74 Sonstige Handwerks- und verwandte Berufe	99.400	15.750	21.330	25.600	21.380
8 Anlagen- und Maschinenbediener sowie Montierer	300.900	17.640	24.910	30.920	24.870
81 Bediener stationärer und verwandter Anlagen	30.100	27.020	32.020	38.210	33.470
82 Maschinenbediener und Montierer	114.400	15.340	22.000	28.350	22.460
83 Fahrzeugführer und Bediener mobiler Anlagen	156.400	18.440	25.240	30.910	24.980
9 Hilfsarbeitskräfte	335.000	9.080	16.160	22.940	17.260
91 Verkaufs- und Dienstleistungshilfskräfte	236.200	8.290	14.030	20.690	15.800
92 Landwirtschaftliche, Fischerei- und verwandte Hilfskräfte	6.000	5.750	12.030	19.870	14.050
93 Hilfsarbeiter in Bergbau, Baugewerbe, verarbeitendes Gewerbe und Transportwesen	92.800	15.080	21.140	26.030	21.210
0 Soldaten	32.600	4.500	10.030	25.950	15.700
Insgesamt	3.247.300	14.540	23.650	33.470	27.110

2003

Unselbständig Erwerbstätige - Frauen und Männer

Anzahl der Personen	25% 50% 75%			Arithmetisches Mittel	Berufsgruppen ISCO-88(COM)	
	verdienen weniger als ... Euro					
159.000	26.000	41.750	64.550	54.540	Angehörige gesetzgebender Körperschaften, leitende Verwaltungsbedienstete und Führungskräfte in der Privatwirtschaft	
(2.800)	(60.130)	(78.680)	(106.730)	(91.210)	Angehörige gesetzgebender Körperschaften und leitende Verwaltungsbedienstete 11	
143.200	27.490	43.980	66.040	56.560	Geschäftsleiter und Geschäftsbereichsleiter in großen Unternehmen 12	
13.000	16.870	23.560	29.660	24.390	Leiter kleiner Unternehmen 13	
324.500	23.890	34.810	48.400	38.450	Wissenschaftler	
					Physiker, Mathematiker und Ingenieurwissenschaftler 21	
31.300	32.400	44.560	62.260	51.090	Ingenieurwissenschaftler 21	
29.500	26.220	47.170	70.240	49.840	Biowissenschaftler und Mediziner 22	
121.200	25.780	35.620	45.690	36.610	Wissenschaftliche Lehrkräfte 23	
142.400	20.980	30.800	44.780	34.880	Sonstige Wissenschaftler und verwandte Berufe 24	
510.200	18.900	28.510	38.570	31.230	Techniker und gleichrangige nicht-technische Berufe	
177.600	25.650	36.150	50.520	40.410	Technische Fachkräfte 31	
					Biowissenschaftliche und Gesundheitsfachkräfte 32	
123.100	15.590	24.680	31.360	23.760	Nicht-wissenschaftliche Lehrkräfte 33	
53.200	12.250	20.580	28.900	21.160	Sonstige Fachkräfte (mittlere Qualifikationsebene) 34	
156.300	18.880	27.800	36.770	30.110		
516.100	14.780	24.100	34.470	27.160	Bürokräfte, kaufmännische Angestellte	
366.900	14.660	23.610	32.540	25.750	Büroangestellte ohne Kundenkontakt 41	
149.100	15.210	25.440	40.860	30.650	Büroangestellte mit Kundenkontakt 42	
507.200	9.760	15.960	23.820	18.590	Dienstleistungsberufe, Verkäufer in Geschäften und auf Märkten	
234.600	10.050	16.820	25.380	19.280	Personenbezogene Dienstleistungsberufe und Sicherheitsbedienstete 51	
272.500	9.570	15.250	22.650	18.000	Modelle, Verkäufer und Vorführer 52	
22.100	11.270	20.490	27.370	21.190	Fachkräfte in der Landwirtschaft und Fischerei	
572.500	19.180	25.610	32.440	26.720	Handwerks- und verwandte Berufe	
213.400	18.270	23.920	29.520	24.500	Mineralgewinnungs- und Bauberufe 71	
227.800	22.590	29.250	36.540	30.520	Metallarbeiter, Mechaniker und verwandte Berufe 72	
34.800	18.280	26.320	33.690	27.580	Präzisionsarbeiter, Kunsthandwerker, Drucker und verwandte Berufe 73	
96.600	15.800	21.700	27.250	22.360	Sonstige Handwerks- und verwandte Berufe 74	
300.200	18.300	25.110	31.310	25.330	Anlagen- und Maschinenbediener sowie Montierer	
28.600	26.750	32.130	37.920	32.350	Bediener stationärer und verwandter Anlagen 81	
108.700	16.200	22.560	29.030	22.830	Maschinenbediener und Montierer 82	
162.900	19.130	25.670	31.200	25.780	Fahrzeugführer und Bediener mobiler Anlagen 83	
352.700	9.470	16.490	22.990	17.360	Hilfsarbeitskräfte	
245.100	8.790	14.600	20.730	16.000	Verkaufs- und Dienstleistungshilfskräfte 91	
8.600	6.680	11.990	20.720	15.220	Landwirtschaftliche, Fischerei- und verwandte Hilfskräfte 92	
99.000	14.040	21.280	26.680	20.910	Hilfsarbeiter in Bergbau, Baugewerbe, verarbeitendes Gewerbe und Transportwesen 93	
34.100	2.940	9.020	24.660	15.830	Soldaten	
3.298.500	14.740	24.050	34.000	27.460	Insgesamt	

Bruttojahreseinkommen der weiblichen unselbständig Erwerbstätigen nach Berufsgruppen
2002

Berufsgruppen ISCO-88(COM)		Unselbständig Erwerbstätige - Frauen				Arithmetisches Mittel
		Anzahl der Personen	25% 50% 75%			
		verdienen weniger als ... Euro				
1	Angehörige gesetzgebender Körperschaften, leitende Verwaltungsbedienstete und Führungskräfte in der Privatwirtschaft	45.100	21.000	33.560	47.850	36.560
11	Angehörige gesetzgebender Körperschaften und leitende Verwaltungsbedienstete
12	Geschäftsleiter und Geschäftsbereichsleiter in großen Unternehmen	41.300	22.510	34.000	48.600	37.370
13	Leiter kleiner Unternehmen	(2.700)	(9.630)	(19.260)	(22.920)	(19.720)
2	Wissenschaftler	167.800	19.700	29.040	40.140	30.340
21	Physiker, Mathematiker und Ingenieurwissenschaftler	(4.400)	(16.870)	(24.380)	(34.890)	(32.160)
22	Biowissenschaftler und Mediziner	11.400	21.720	41.650	59.040	41.480
23	Wissenschaftliche Lehrkräfte	85.900	23.330	32.000	41.590	31.770
24	Sonstige Wissenschaftler und verwandte Berufe	66.100	15.160	24.870	34.250	26.440
3	Techniker und gleichrangige nicht-technische Berufe	232.600	13.410	21.670	28.880	21.860
31	Technische Fachkräfte	22.600	12.560	22.650	32.540	24.160
32	Biowissenschaftliche und Gesundheitsfachkräfte	102.400	14.700	23.140	29.800	22.640
33	Nicht-wissenschaftliche Lehrkräfte	37.500	13.080	20.460	26.330	20.190
34	Sonstige Fachkräfte (mittlere Qualifikationsebene)	70.000	12.940	20.660	26.990	20.890
4	Bürokräfte, kaufmännische Angestellte	349.300	12.370	20.550	29.000	21.990
41	Büroangestellte ohne Kundenkontakt	257.300	12.220	20.440	28.420	21.400
42	Büroangestellte mit Kundenkontakt	92.000	12.700	20.760	31.060	23.630
5	Dienstleistungsberufe, Verkäufer in Geschäften und auf Märkten	345.400	8.420	13.380	18.390	13.950
51	Personenbezogene Dienstleistungsberufe und Sicherheitsbedienstete	155.000	7.710	13.340	18.310	13.740
52	Modelle, Verkäufer und Vorführer	190.400	8.760	13.430	18.530	14.130
6	Fachkräfte in der Landwirtschaft und Fischerei	7.000	6.140	11.290	18.740	13.330
7	Handwerks- und verwandte Berufe	51.400	11.130	15.750	20.520	16.030
71	Mineralgewinnungs- und Bauberufe	(4.200)	(10.710)	(14.370)	(17.890)	(14.120)
72	Metallarbeiter, Mechaniker und verwandte Berufe	8.800	13.650	16.970	21.800	17.290
73	Präzisionsarbeiter, Kunsthandwerker, Drucker und verwandte Berufe	12.700	11.520	16.920	21.280	16.390
74	Sonstige Handwerks- und verwandte Berufe	25.700	10.770	15.750	19.870	15.730
8	Anlagen- und Maschinenbediener sowie Montierer	53.700	10.520	16.750	21.320	16.030
81	Bediener stationärer und verwandter Anlagen
82	Maschinenbediener und Montierer	46.400	11.380	17.050	21.540	16.660
83	Fahrzeugführer und Bediener mobiler Anlagen	(6.000)	(4.360)	(7.580)	(14.100)	(10.180)
9	Hilfsarbeitskräfte	199.800	7.460	12.350	18.170	13.320
91	Verkaufs- und Dienstleistungshilfskräfte	180.400	7.500	12.290	18.100	13.290
92	Landwirtschaftliche, Fischerei- und verwandte Hilfskräfte	(1.700)	(4.210)	(9.700)	(16.310)	(9.930)
93	Hilfsarbeiter in Bergbau, Baugewerbe, verarbeitendes Gewerbe und Transportwesen	17.700	6.480	15.300	18.830	13.900
0	Soldaten
	Zusammen	1.452.600	10.390	17.400	26.030	19.810

2003

Unselbständig Erwerbstätige - Frauen

Anzahl der Personen	25% 50% 75%			Arithmetisches Mittel	Berufsgruppen ISCO-88(COM)	
	verdienen weniger als ... Euro					
47.400	17.580	30.520	45.790	33.550	Angehörige gesetzgebender Körperschaften, leitende Verwaltungsbedienstete und Führungskräfte in der Privatwirtschaft 1	
...	Angehörige gesetzgebender Körperschaften und leitende Verwaltungsbedienstete 11	
43.600 (3.200)	19.870 (14.870)	31.000 (17.580)	46.760 (23.790)	33.350 (19.350)	Geschäftsleiter und Geschäftsbereichsleiter in großen Unternehmen 12	
					Leiter kleiner Unternehmen 13	
180.600	19.580	29.360	40.800	30.370	Wissenschaftler 2	
(5.100)	(24.360)	(33.900)	(40.180)	(31.100)	Physiker, Mathematiker und Ingenieurwissenschaftler 21	
13.300	17.010	28.660	48.940	34.110	Biowissenschaftler und Mediziner 22	
84.500	24.340	33.340	42.200	32.980	Wissenschaftliche Lehrkräfte 23	
77.600	15.730	25.710	35.310	26.840	Sonstige Wissenschaftler und verwandte Berufe 24	
244.600	13.910	21.740	29.170	21.900	Techniker und gleichrangige nicht-technische Berufe 3	
21.100	17.810	24.350	30.380	25.160	Technische Fachkräfte 31	
					Biowissenschaftliche und Gesundheitsfachkräfte 32	
105.000	14.880	22.730	30.170	22.670	Nicht-wissenschaftliche Lehrkräfte 33	
46.600	11.430	19.580	26.940	19.580	Sonstige Fachkräfte (mittlere Qualifikationsebene) 34	
72.000	13.390	21.000	27.800	21.330		
353.400	12.610	20.520	28.860	22.300	Bürokräfte, kaufmännische Angestellte 4	
260.600	12.820	20.560	28.300	21.890	Büroangestellte ohne Kundenkontakt 41	
92.800	11.730	20.400	31.310	23.450	Büroangestellte mit Kundenkontakt 42	
341.500	8.690	13.610	19.200	14.750	Dienstleistungsberufe, Verkäufer in Geschäften und auf Märkten 5	
149.800	8.480	14.440	19.740	14.830	Personenbezogene Dienstleistungsberufe und Sicherheitsbedienstete 51	
191.600	8.800	13.240	18.780	14.690	Modelle, Verkäufer und Vorführer 52	
8.400	9.240	14.320	19.940	15.020	Fachkräfte in der Landwirtschaft und Fischerei 6	
46.800	12.460	17.570	23.290	18.070	Handwerks- und verwandte Berufe 7	
(4.300)	(9.650)	(14.640)	(20.210)	(17.230)	Mineralgewinnungs- und Bauberufe 71	
7.400	15.840	19.220	23.700	19.680	Metallarbeiter, Mechaniker und verwandte Berufe 72	
12.900	14.360	20.060	25.830	20.140	Präzisionsarbeiter, Kunsthandwerker, Drucker und verwandte Berufe 73	
22.100	11.200	16.060	20.580	16.470	Sonstige Handwerks- und verwandte Berufe 74	
53.300	10.410	17.130	22.290	16.240	Anlagen- und Maschinenbediener sowie Montierer 8	
...	Bediener stationärer und verwandter Anlagen 81	
45.900	11.600	17.790	22.890	16.900	Maschinenbediener und Montierer 82	
(5.900)	(4.610)	(8.350)	(15.580)	(10.700)	Fahrzeugführer und Bediener mobiler Anlagen 83	
206.400	8.120	12.720	18.500	13.470	Hilfsarbeitskräfte 9	
185.600	7.910	12.630	18.500	13.390	Verkaufs- und Dienstleistungshilfskräfte 91	
(2.800)	(7.080)	(10.850)	(12.190)	(10.280)	Landwirtschaftliche, Fischerei- und verwandte Hilfskräfte 92	
18.000	9.880	15.430	19.230	14.760	Hilfsarbeiter in Bergbau, Baugewerbe, verarbeitendes Gewerbe und Transportwesen 93	
...	Soldaten 0	
1.482.500	10.740	17.980	26.660	20.220	Zusammen	

Bruttojahreseinkommen der männlichen unselbständig Erwerbstätigen nach Berufsgruppen
2002

Berufsgruppen ISCO-88(COM)		Unselbständig Erwerbstätige - Männer				Arithmetisches Mittel
		Anzahl der Personen	25% 50% 75%			
		verdienen weniger als ... Euro				
1	Angehörige gesetzgebender Körperschaften, leitende Verwaltungsbedienstete und Führungskräfte in der Privatwirtschaft	101.900	34.880	53.430	79.650	66.470
11	Angehörige gesetzgebender Körperschaften und leitende Verwaltungsbedienstete	(1.900)	(59.900)	(84.960)	(100.220)	(84.640)
12	Geschäftsleiter und Geschäftsbereichsleiter in großen Unternehmen	95.300	35.980	54.450	79.740	68.030
13	Leiter kleiner Unternehmen	(4.800)	(13.030)	(27.730)	(35.590)	(28.170)
2	Wissenschaftler	142.800	30.830	45.170	62.240	50.180
21	Physiker, Mathematiker und Ingenieurwissenschaftler	26.500	37.800	49.310	63.250	54.970
22	Biowissenschaftler und Mediziner	14.100	44.090	62.840	87.860	65.430
23	Wissenschaftliche Lehrkräfte	38.100	31.630	44.220	54.120	45.930
24	Sonstige Wissenschaftler und verwandte Berufe	64.200	27.350	40.460	58.820	47.380
3	Techniker und gleichrangige nicht-technische Berufe	257.600	25.850	34.260	48.490	38.770
31	Technische Fachkräfte	154.900	26.740	37.110	53.000	41.450
32	Biowissenschaftliche und Gesundheitsfachkräfte	17.300	25.110	29.770	34.490	28.790
33	Nicht-wissenschaftliche Lehrkräfte	(5.300)	(23.280)	(30.870)	(37.320)	(31.990)
34	Sonstige Fachkräfte (mittlere Qualifikationsebene)	80.200	24.860	32.960	44.020	36.200
4	Bürokräfte, kaufmännische Angestellte	154.800	23.580	31.530	45.490	37.070
41	Büroangestellte ohne Kundenkontakt	105.000	23.080	29.820	40.900	34.170
42	Büroangestellte mit Kundenkontakt	49.800	26.120	38.280	54.260	43.170
5	Dienstleistungsberufe, Verkäufer in Geschäften und auf Märkten	165.700	16.010	23.850	33.650	26.440
51	Personenbezogene Dienstleistungsberufe und Sicherheitsbedienstete	84.900	15.920	25.880	35.670	26.780
52	Modelle, Verkäufer und Vorführer	80.800	16.280	22.710	30.310	26.080
6	Fachkräfte in der Landwirtschaft und Fischerei	13.400	13.430	21.960	27.980	21.550
7	Handwerks- und verwandte Berufe	543.900	19.830	25.640	32.390	27.000
71	Mineralgewinnungs- und Bauberufe	214.100	17.320	23.520	29.200	23.990
72	Metallarbeiter, Mechaniker und verwandte Berufe	232.200	22.820	28.950	35.780	30.190
73	Präzisionsarbeiter, Kunsthandwerker, Drucker und verwandte Berufe	23.800	22.630	28.830	39.900	34.130
74	Sonstige Handwerks- und verwandte Berufe	73.700	18.910	23.040	27.140	23.350
8	Anlagen- und Maschinenbediener sowie Montierer	247.200	20.880	26.410	32.340	26.790
81	Bediener stationärer und verwandter Anlagen	28.700	27.560	32.280	38.500	34.080
82	Maschinenbediener und Montierer	68.000	20.410	25.920	31.450	26.420
83	Fahrzeugführer und Bediener mobiler Anlagen	150.400	19.420	25.590	31.380	25.570
9	Hilfsarbeitskräfte	135.200	16.310	22.590	27.590	23.090
91	Verkaufs- und Dienstleistungshilfskräfte	55.900	15.610	22.570	28.580	23.870
92	Landwirtschaftliche, Fischerei- und verwandte Hilfskräfte	(4.300)	(8.240)	(15.540)	(19.890)	(15.660)
93	Hilfsarbeiter in Bergbau, Baugewerbe, verarbeitendes Gewerbe und Transportwesen	75.000	17.380	22.720	27.030	22.930
0	Soldaten	32.200	4.500	10.030	26.060	15.780
	Zusammen	1.794.700	20.810	28.030	38.890	33.030

2003

Unselbständig Erwerbstätige - Männer

Anzahl der Personen	25% 50% 75%			Arithmetisches Mittel	Berufsgruppen ISCO-88(COM)	
	verdienen weniger als ... Euro					
111.600	29.970	48.840	79.420	63.460	Angehörige gesetzgebender Körperschaften, leitende Verwaltungsbedienstete und Führungskräfte in der Privatwirtschaft	
(2.200)	(60.130)	(84.790)	(105.450)	(82.160)	Angehörige gesetzgebender Körperschaften und leitende Verwaltungsbedienstete 11	
99.600	32.030	50.740	81.480	66.720	Geschäftsleiter und Geschäftsbereichsleiter in großen Unternehmen 12	
9.800	18.270	25.280	32.820	26.020	Leiter kleiner Unternehmen 13	
143.900	30.590	43.930	61.490	48.600	Wissenschaftler	
					Physiker, Mathematiker und Ingenieurwissenschaftler 21	
26.100	35.030	50.280	67.940	55.010	Biowissenschaftler und Mediziner 22	
16.200	40.820	61.490	78.830	62.790	Wissenschaftliche Lehrkräfte 23	
36.700	30.320	43.520	53.320	44.970	Sonstige Wissenschaftler und verwandte Berufe 24	
64.800	27.280	39.450	56.180	44.510		
265.500	26.950	35.310	48.070	39.820	Techniker und gleichrangige nicht-technische Berufe	
156.500	28.050	38.500	52.630	42.470	Technische Fachkräfte 31	
					Biowissenschaftliche und Gesundheitsfachkräfte 32	
18.100	25.940	30.580	35.340	30.080	Nicht-wissenschaftliche Lehrkräfte 33	
(6.700)	(21.570)	(30.240)	(40.260)	(32.200)	Sonstige Fachkräfte (mittlere Qualifikationsebene) 34	
84.300	26.550	33.750	44.430	37.610		
162.700	24.050	32.540	47.370	37.730	Bürokräfte, kaufmännische Angestellte	
106.300	23.470	30.870	41.790	35.190	Büroangestellte ohne Kundenkontakt 41	
56.400	25.340	37.360	54.870	42.500	Büroangestellte mit Kundenkontakt 42	
165.700	15.770	23.820	34.480	26.520	Dienstleistungsberufe, Verkäufer in Geschäften und auf Märkten	
84.800	16.280	25.150	36.100	27.160	Personenbezogene Dienstleistungsberufe und Sicherheitsbedienstete 51	
80.900	14.600	22.650	32.220	25.840	Modelle, Verkäufer und Vorführer 52	
13.700	15.460	23.660	30.990	24.960	Fachkräfte in der Landwirtschaft und Fischerei	
525.700	20.240	26.430	33.040	27.490	Handwerks- und verwandte Berufe	
209.100	18.460	24.120	29.580	24.650	Mineralgewinnungs- und Bauberufe 71	
					Metallarbeiter, Mechaniker und verwandte Berufe 72	
220.300	23.190	29.600	36.880	30.880	Präzisionsarbeiter, Kunsthandwerker, Drucker und verwandte Berufe 73	
21.900	23.590	30.780	38.020	31.960	Sonstige Handwerks- und verwandte Berufe 74	
74.500	18.680	23.430	28.080	24.100		
246.900	20.600	26.890	32.550	27.300	Anlagen- und Maschinenbediener sowie Montierer	
					Bediener stationärer und verwandter Anlagen 81	
27.100	27.870	32.450	38.620	33.080	Maschinenbediener und Montierer 82	
62.800	20.450	26.550	32.410	27.160	Fahrzeugführer und Bediener mobiler Anlagen 83	
156.900	19.760	26.160	31.360	26.350		
146.300	15.660	22.180	27.940	22.860	Hilfsarbeitskräfte	
59.500	15.760	21.570	28.420	24.140	Verkaufs- und Dienstleistungshilfskräfte 91	
					Landwirtschaftliche, Fischerei- und verwandte Hilfskräfte 92	
(5.700)	(6.480)	(15.730)	(28.530)	(17.690)	Hilfsarbeiter in Bergbau, Baugewerbe, verarbeitendes Gewerbe und Transportwesen 93	
81.100	16.680	22.850	27.590	22.270		
33.800	2.940	9.020	24.620	15.830	Soldaten	
1.815.900	20.760	28.510	39.320	33.370	Zusammen	

Standardisiertes Bruttojahreseinkommen der unselbständig Erwerbstitigen nach Berufsgruppen

2002

Berufsgruppen ISCO-88(COM)	Unselbständig Erwerbstitige - Frauen und Männer				
	Anzahl der Personen	25%	50%	75%	Arithme- tisches Mittel
		verdienen weniger als ... Euro			
1 Angehörige gesetzgebender Körperschaften, leitende Verwaltungsbedienstete und Führungskräfte in der Privatwirtschaft	147.000	30.890	45.800	70.110	57.050
11 Angehörige gesetzgebender Körperschaften und leitende Verwaltungsbedienstete	(3.000)	(41.800)	(60.130)	(97.950)	(70.910)
12 Geschäftsleiter und Geschäftsbereichsleiter in großen Unternehmen	136.500	31.940	47.270	70.500	58.330
13 Leiter kleiner Unternehmen	7.400	17.030	26.470	35.090	27.880
2 Wissenschaftler	310.300	25.010	35.520	48.800	40.100
21 Physiker, Mathematiker und Ingenieurwissenschaftler	30.900	32.540	45.000	62.240	53.090
22 Biowissenschaftler und Mediziner	25.600	34.590	51.460	74.800	55.710
23 Wissenschaftliche Lehrkräfte	123.900	25.490	34.860	45.370	36.260
24 Sonstige Wissenschaftler und verwandte Berufe	129.900	22.550	31.160	46.310	37.600
3 Techniker und gleichrangige nicht-technische Berufe	490.100	20.160	28.450	38.770	31.480
31 Technische Fachkräfte	177.300	26.130	35.420	51.180	40.280
32 Biowissenschaftliche und Gesundheitsfachkräfte	119.700	15.880	25.300	31.020	24.130
33 Nicht-wissenschaftliche Lehrkräfte	42.800	14.590	21.390	28.190	22.690
34 Sonstige Fachkräfte (mittlere Qualifikationsebene)	150.300	19.520	26.820	36.090	29.460
4 Bürokräfte, kaufmännische Angestellte	503.600	16.300	23.920	33.640	27.080
41 Büroangestellte ohne Kundenkontakt	361.900	16.130	23.540	31.610	25.700
42 Büroangestellte mit Kundenkontakt	141.800	16.730	25.820	39.480	30.590
5 Dienstleistungsberufe, Verkäufer in Geschäften und auf Märkten	510.500	11.480	16.910	23.640	19.350
51 Personenbezogene Dienstleistungsberufe und Sicherheitsbedienstete	239.700	12.050	17.250	25.130	20.040
52 Modelle, Verkäufer und Vorführer	270.900	11.130	16.510	22.600	18.750
6 Fachkräfte in der Landwirtschaft und Fischerei	20.400	14.040	20.780	25.930	22.390
7 Handwerks- und verwandte Berufe	595.100	21.160	26.060	32.090	29.240
71 Mineralgewinnungs- und Bauberufe	218.100	21.430	25.960	30.650	30.450
72 Metallarbeiter, Mechaniker und verwandte Berufe	241.000	23.190	28.540	35.220	31.080
73 Präzisionsarbeiter, Kunsthandwerker, Drucker und verwandte Berufe	36.600	18.610	25.340	33.550	28.490
74 Sonstige Handwerks- und verwandte Berufe	99.400	17.540	22.170	26.040	22.410
8 Anlagen- und Maschinenbediener sowie Montierer	300.200	19.740	25.460	31.060	26.320
81 Bediener stationärer und verwandter Anlagen	30.100	26.980	32.020	38.160	33.410
82 Maschinenbediener und Montierer	113.700	17.050	22.370	28.210	23.150
83 Fahrzeugführer und Bediener mobiler Anlagen	156.400	21.440	26.070	31.400	27.260
9 Hilfsarbeitskräfte	334.400	10.930	17.450	23.500	20.430
91 Verkaufs- und Dienstleistungshilfskräfte	236.200	9.650	14.970	20.810	16.650
92 Landwirtschaftliche, Fischerei- und verwandte Hilfskräfte	6.000	8.240	16.940	24.530	32.850
93 Hilfsarbeiter in Bergbau, Baugewerbe, verarbeitendes Gewerbe und Transportwesen	92.100	18.020	22.770	27.090	29.330
0 Soldaten	32.600	11.840	19.770	28.490	23.830
Insgesamt	3.244.200	16.830	24.570	33.650	28.710

2003

Unselbständig Erwerbstätige - Frauen und Männer

Anzahl der Personen	25% 50% 75%			Arithmetisches Mittel	Berufsgruppen ISCO-88(COM)	
	verdienen weniger als ... Euro					
159.000	26.680	42.300	64.550	54.870	Angehörige gesetzgebender Körperschaften, leitende Verwaltungsbedienstete und Führungskräfte in der Privatwirtschaft	
(2.800)	(60.130)	(73.920)	(105.450)	(86.360)	Angehörige gesetzgebender Körperschaften und leitende Verwaltungsbedienstete 11	
143.200	28.220	44.950	65.860	56.810	Geschäftsleiter und Geschäftsbereichsleiter in großen Unternehmen 12	
13.000	19.360	24.410	29.660	26.580	Leiter kleiner Unternehmen 13	
324.100	24.870	35.220	48.470	39.020	Wissenschaftler	
					Physiker, Mathematiker und Ingenieurwissenschaftler 21	
31.200	33.830	44.560	62.260	51.400	Biowissenschaftler und Mediziner 22	
29.500	31.010	48.910	69.430	51.120	Wissenschaftliche Lehrkräfte 23	
121.200	25.890	35.480	45.660	36.780	Sonstige Wissenschaftler und verwandte Berufe 24	
142.100	22.010	31.180	44.780	35.700		
509.900	20.230	28.910	38.570	31.870	Techniker und gleichrangige nicht-technische Berufe	
177.500	27.070	36.700	50.300	41.030	Technische Fachkräfte 31	
					Biowissenschaftliche und Gesundheitsfachkräfte 32	
123.000	16.480	24.870	31.490	24.440	Nicht-wissenschaftliche Lehrkräfte 33	
53.200	13.710	21.100	28.900	22.010	Sonstige Fachkräfte (mittlere Qualifikationsebene) 34	
156.300	19.890	27.900	36.770	30.670		
515.800	16.360	24.290	34.360	28.210	Bürokräfte, kaufmännische Angestellte	
366.800	16.090	23.890	32.530	26.500	Büroangestellte ohne Kundenkontakt 41	
149.100	16.920	25.520	40.990	32.400	Büroangestellte mit Kundenkontakt 42	
506.500	12.110	17.390	24.410	19.870	Dienstleistungsberufe, Verkäufer in Geschäften und auf Märkten	
234.600	12.930	18.420	26.360	20.820	Personenbezogene Dienstleistungsberufe und Sicherheitsbedienstete 51	
272.000	11.440	16.380	23.180	19.050	Modelle, Verkäufer und Vorführer 52	
21.800	16.000	21.820	26.530	22.280	Fachkräfte in der Landwirtschaft und Fischerei	
572.300	22.000	27.070	32.980	29.570	Handwerks- und verwandte Berufe	
213.200	22.720	27.000	31.080	30.780	Mineralgewinnungs- und Bauberufe 71	
227.800	24.010	29.460	36.300	31.200	Metallarbeiter, Mechaniker und verwandte Berufe 72	
34.800	20.050	26.760	34.010	28.330	Präzisionsarbeiter, Kunsthandwerker, Drucker und verwandte Berufe 73	
96.500	17.550	22.580	27.310	23.520	Sonstige Handwerks- und verwandte Berufe 74	
299.900	20.150	26.060	31.610	27.060	Anlagen- und Maschinenbediener sowie Montierer	
28.600	26.760	32.450	37.510	33.010	Bediener stationärer und verwandter Anlagen 81	
108.400	17.850	23.160	29.030	23.990	Maschinenbediener und Montierer 82	
162.900	21.300	26.660	31.590	28.060	Fahrzeugführer und Bediener mobiler Anlagen 83	
352.000	11.700	18.070	23.800	19.230	Hilfsarbeitskräfte	
245.100	10.200	15.660	20.940	16.870	Verkaufs- und Dienstleistungshilfskräfte 91	
8.600	11.940	16.920	21.080	18.290	Landwirtschaftliche, Fischerei- und verwandte Hilfskräfte 92	
98.300	18.470	23.160	27.650	25.190	Hilfsarbeiter in Bergbau, Baugewerbe, verarbeitendes Gewerbe und Transportwesen 93	
34.100	11.050	18.460	26.270	20.700	Soldaten	
3.295.400	17.030	25.040	34.250	28.900	Insgesamt	

Standardisiertes Bruttojahreseinkommen der weiblichen unselbständig Erwerbstätigen nach Berufsgruppen

2002

Berufsgruppen ISCO-88(COM)	Unselbständig Erwerbstätige - Frauen				
	Anzahl der Personen	25%	50%	75%	Arithme- tisches Mittel
		verdienen weniger als ... Euro			
1 Angehörige gesetzgebender Körperschaften, leitende Verwaltungsbedienstete und Führungskräfte in der Privatwirtschaft	45.100	22.510	33.680	47.850	38.040
11 Angehörige gesetzgebender Körperschaften und leitende Verwaltungsbedienstete
12 Geschäftsleiter und Geschäftsbereichsleiter in großen Unternehmen	41.300	23.080	34.320	48.600	38.880
13 Leiter kleiner Unternehmen	(2.700)	(10.740)	(20.300)	(22.920)	(20.500)
2 Wissenschaftler	167.500	20.940	29.400	40.050	31.110
21 Physiker, Mathematiker und Ingenieurwissenschaftler	(4.400)	(24.380)	(29.120)	(36.690)	(36.780)
22 Biowissenschaftler und Mediziner	11.400	22.930	40.630	58.380	41.680
23 Wissenschaftliche Lehrkräfte	85.900	23.640	32.030	41.480	32.130
24 Sonstige Wissenschaftler und verwandte Berufe	65.800	17.670	25.550	34.380	27.550
3 Techniker und gleichrangige nicht-technische Berufe	232.500	14.750	22.260	29.130	22.640
31 Technische Fachkräfte	22.500	17.450	24.660	32.920	26.030
32 Biowissenschaftliche und Gesundheitsfachkräfte	102.400	15.350	23.690	30.130	23.210
33 Nicht-wissenschaftliche Lehrkräfte	37.500	14.280	20.660	26.330	20.930
34 Sonstige Fachkräfte (mittlere Qualifikationsebene)	70.000	13.940	21.130	27.260	21.620
4 Bürokräfte, kaufmännische Angestellte	348.800	13.890	21.110	29.010	22.660
41 Büroangestellte ohne Kundenkontakt	256.900	13.820	21.130	28.440	22.140
42 Büroangestellte mit Kundenkontakt	92.000	14.020	21.110	31.060	24.110
5 Dienstleistungsberufe, Verkäufer in Geschäften und auf Märkten	344.900	10.110	14.530	19.040	15.140
51 Personenbezogene Dienstleistungsberufe und Sicherheitsbedienstete	154.800	10.030	14.660	19.090	15.150
52 Modelle, Verkäufer und Vorführer	190.100	10.120	14.410	19.020	15.130
6 Fachkräfte in der Landwirtschaft und Fischerei	7.000	9.330	14.580	20.920	15.470
7 Handwerks- und verwandte Berufe	51.400	13.280	16.860	20.730	17.200
71 Mineralgewinnungs- und Bauberufe	(4.200)	(14.060)	(16.220)	(18.850)	(15.800)
72 Metallarbeiter, Mechaniker und verwandte Berufe	8.800	15.040	18.050	21.900	18.200
73 Präzisionsarbeiter, Kunsthandwerker, Drucker und verwandte Berufe	12.700	12.720	17.520	22.360	17.680
74 Sonstige Handwerks- und verwandte Berufe	25.700	12.620	15.860	19.870	16.850
8 Anlagen- und Maschinenbediener sowie Montierer	53.700	11.850	17.400	21.320	16.780
81 Bediener stationärer und verwandter Anlagen
82 Maschinenbediener und Montierer	46.400	12.650	17.590	21.470	17.360
83 Fahrzeugführer und Bediener mobiler Anlagen	(6.000)	(5.200)	(9.100)	(15.410)	(11.440)
9 Hilfsarbeitskräfte	199.500	8.860	13.490	18.470	14.240
91 Verkaufs- und Dienstleistungshilfskräfte	180.400	8.780	13.270	18.300	14.140
92 Landwirtschaftliche, Fischerei- und verwandte Hilfskräfte	(1.700)	(3.810)	(9.700)	(16.310)	(10.340)
93 Hilfsarbeiter in Bergbau, Baugewerbe, verarbeitendes Gewerbe und Transportwesen	17.400	11.270	16.400	19.100	15.630
0 Soldaten
Zusammen	1.450.700	12.100	18.320	26.360	20.710

2003

Unselbständig Erwerbstätige - Frauen

Anzahl der Personen	25% 50% 75%			Arithmetisches Mittel	Berufsgruppen ISCO-88(COM)	
	verdienen weniger als ... Euro					
47.400	19.870	30.750	46.550	33.970	Angehörige gesetzgebender Körperschaften, leitende Verwaltungsbedienstete und Führungskräfte in der Privatwirtschaft	
...	Angehörige gesetzgebender Körperschaften und leitende Verwaltungsbedienstete 11	
43.600 (3.200)	20.840 (16.870)	31.600 (18.490)	47.440 (24.020)	34.050 (20.450)	Geschäftsleiter und Geschäftsbereichsleiter in großen Unternehmen 12	
					Leiter kleiner Unternehmen 13	
180.200	21.010	29.810	40.940	31.000	Wissenschaftler	
(5.000)	(28.230)	(33.900)	(40.180)	(32.070)	Physiker, Mathematiker und Ingenieurwissenschaftler 21	
13.300	23.470	36.330	48.940	36.480	Biowissenschaftler und Mediziner 22	
84.500	24.470	33.340	42.020	33.210	Wissenschaftliche Lehrkräfte 23	
77.300	17.400	26.120	35.420	27.570	Sonstige Wissenschaftler und verwandte Berufe 24	
244.500	14.890	22.220	29.290	22.710	Techniker und gleichrangige nicht-technische Berufe	
21.100	18.970	25.290	31.500	26.220	Technische Fachkräfte 31	
					Biowissenschaftliche und Gesundheitsfachkräfte 32	
104.900	15.590	23.020	30.290	23.330	Nicht-wissenschaftliche Lehrkräfte 33	
46.600	13.260	19.890	26.930	20.550	Sonstige Fachkräfte (mittlere Qualifikationsebene) 34	
72.000	14.780	21.340	27.750	22.190		
353.200	13.900	21.030	28.810	23.000	Bürokräfte, kaufmännische Angestellte	
260.500	13.970	21.010	28.260	22.370	Büroangestellte ohne Kundenkontakt 41	
92.700	13.410	21.290	31.480	24.750	Büroangestellte mit Kundenkontakt 42	
340.800	10.300	14.970	19.840	15.940	Dienstleistungsberufe, Verkäufer in Geschäften und auf Märkten	
149.800	11.020	15.730	20.680	16.330	Personenbezogene Dienstleistungsberufe und Sicherheitsbedienstete 51	
191.000	10.130	14.490	19.310	15.620	Modelle, Verkäufer und Vorführer 52	
8.100	10.500	17.710	20.780	16.790	Fachkräfte in der Landwirtschaft und Fischerei	
46.700	13.990	17.840	23.290	19.000	Handwerks- und verwandte Berufe	
(4.300)	(12.460)	(16.380)	(21.450)	(18.900)	Mineralgewinnungs- und Bauberufe 71	
7.400	16.470	19.570	23.700	20.700	Metallarbeiter, Mechaniker und verwandte Berufe 72	
12.900	14.630	20.640	26.260	20.460	Präzisionsarbeiter, Kunsthandwerker, Drucker und verwandte Berufe 73	
22.000	12.790	16.430	20.630	17.600	Sonstige Handwerks- und verwandte Berufe 74	
53.000	13.420	18.310	22.420	17.780	Anlagen- und Maschinenbediener sowie Montierer	
...	Bediener stationärer und verwandter Anlagen 81	
45.600	14.460	18.500	23.170	18.430	Maschinenbediener und Montierer 82	
(5.900)	(7.050)	(12.600)	(18.700)	(12.640)	Fahrzeugführer und Bediener mobiler Anlagen 83	
206.400	9.420	13.950	19.070	14.450	Hilfsarbeitskräfte	
185.600	9.300	13.690	18.950	14.310	Verkaufs- und Dienstleistungshilfskräfte 91	
(2.800)	(11.090)	(12.270)	(16.370)	(13.320)	Landwirtschaftliche, Fischerei- und verwandte Hilfskräfte 92	
18.000	11.750	16.730	19.550	16.050	Hilfsarbeiter in Bergbau, Baugewerbe, verarbeitendes Gewerbe und Transportwesen 93	
...	Soldaten	
1.480.500	12.520	18.730	26.820	21.110	Zusammen	

Standardisiertes Bruttojahreseinkommen der männlichen unselbständig Erwerbstätigen nach Berufsgruppen

2002

Berufsgruppen ISCO-88(COM)		Unselbständig Erwerbstätige - Männer				Arithmetisches Mittel
		Anzahl der Personen	25% 50% 75%			
			verdienen weniger als ... Euro			
1	Angehörige gesetzgebender Körperschaften, leitende Verwaltungsbedienstete und Führungskräfte in der Privatwirtschaft	101.900	35.300	53.990	79.010	65.470
11	Angehörige gesetzgebender Körperschaften und leitende Verwaltungsbedienstete	(1.900)	(59.900)	(84.960)	(100.220)	(84.640)
12	Geschäftsleiter und Geschäftsbereichsleiter in großen Unternehmen	95.300	36.190	55.200	79.220	66.770
13	Leiter kleiner Unternehmen	(4.800)	(21.920)	(28.150)	(37.110)	(32.010)
2	Wissenschaftler	142.800	31.150	45.400	62.240	50.640
21	Physiker, Mathematiker und Ingenieurwissenschaftler	26.500	37.730	48.690	63.850	55.770
22	Biowissenschaftler und Mediziner	14.100	47.830	64.630	85.940	67.090
23	Wissenschaftliche Lehrkräfte	38.100	31.540	43.960	53.300	45.580
24	Sonstige Wissenschaftler und verwandte Berufe	64.200	28.370	41.090	58.300	47.900
3	Techniker und gleichrangige nicht-technische Berufe	257.600	26.570	34.570	48.490	39.470
31	Technische Fachkräfte	154.900	28.220	37.720	52.940	42.350
32	Biowissenschaftliche und Gesundheitsfachkräfte	17.300	25.620	29.770	34.490	29.600
33	Nicht-wissenschaftliche Lehrkräfte	(5.300)	(26.010)	(31.780)	(39.450)	(35.240)
34	Sonstige Fachkräfte (mittlere Qualifikationsebene)	80.200	25.400	32.910	43.860	36.300
4	Bürokräfte, kaufmännische Angestellte	154.800	23.940	31.940	44.920	37.030
41	Büroangestellte ohne Kundenkontakt	105.000	23.540	30.350	40.700	34.410
42	Büroangestellte mit Kundenkontakt	49.800	26.120	38.280	52.900	42.560
5	Dienstleistungsberufe, Verkäufer in Geschäften und auf Märkten	165.700	18.260	24.750	33.920	28.130
51	Personenbezogene Dienstleistungsberufe und Sicherheitsbedienstete	84.900	18.360	26.710	35.910	28.970
52	Modelle, Verkäufer und Vorführer	80.800	18.210	23.570	30.710	27.240
6	Fachkräfte in der Landwirtschaft und Fischerei	13.400	17.550	22.800	28.060	26.010
7	Handwerks- und verwandte Berufe	543.600	22.300	26.790	32.730	30.380
71	Mineralgewinnungs- und Bauberufe	213.900	21.820	26.110	30.740	30.740
72	Metallarbeiter, Mechaniker und verwandte Berufe	232.200	23.530	28.980	35.460	31.560
73	Präzisionsarbeiter, Kunsthandwerker, Drucker und verwandte Berufe	23.800	23.390	29.200	39.900	34.250
74	Sonstige Handwerks- und verwandte Berufe	73.700	20.140	23.510	27.290	24.350
8	Anlagen- und Maschinenbediener sowie Montierer	246.500	22.260	27.020	32.400	28.400
81	Bediener stationärer und verwandter Anlagen	28.700	27.420	32.410	38.210	34.010
82	Maschinenbediener und Montierer	67.400	21.340	26.200	31.090	27.130
83	Fahrzeugführer und Bediener mobiler Anlagen	150.400	21.970	26.420	31.570	27.890
9	Hilfsarbeitskräfte	134.900	18.910	23.500	28.440	29.600
91	Verkaufs- und Dienstleistungshilfskräfte	55.900	17.480	22.880	28.630	24.750
92	Landwirtschaftliche, Fischerei- und verwandte Hilfskräfte	(4.300)	(10.570)	(19.830)	(25.020)	(41.670)
93	Hilfsarbeiter in Bergbau, Baugewerbe, verarbeitendes Gewerbe und Transportwesen	74.700	20.290	23.970	28.440	32.520
0	Soldaten	32.200	12.410	19.870	28.640	24.000
	Zusammen	1.793.500	22.560	28.710	39.060	35.180

2003

Unselbständig Erwerbstätige - Männer					Berufsgruppen ISCO-88(COM)	
Anzahl der Personen	25%	50%	75%	Arithme- tisches Mittel		
verdienen weniger als ... Euro						
111.600	30.800	48.830	77.760	63.740	Angehörige gesetzgebender Körperschaften, leitende Verwaltungsbedienstete und Führungskräfte in der Privatwirtschaft 1	
(2.200)	(60.130)	(84.790)	(105.450)	(82.160)	Angehörige gesetzgebender Körperschaften und leitende Verwaltungsbedienstete	11
99.600	32.900	50.740	80.100	66.790	Geschäftsleiter und Geschäftsbereichsleiter in großen Unternehmen	12
9.800	22.330	25.800	32.820	28.570	Leiter kleiner Unternehmen	13
143.900	31.490	44.230	61.110	49.060	Wissenschaftler 2	
					Physiker, Mathematiker und Ingenieurwissenschaftler	21
26.100	37.610	51.010	68.270	55.140		
16.200	44.230	61.110	77.270	63.180	Biowissenschaftler und Mediziner	22
36.700	30.210	43.470	53.180	45.000	Wissenschaftliche Lehrkräfte	23
64.800	29.220	39.600	56.180	45.390	Sonstige Wissenschaftler und verwandte Berufe	24
265.400	27.810	35.420	47.820	40.300	Techniker und gleichrangige nicht-technische Berufe 3	
156.400	28.930	38.500	52.660	43.020	Technische Fachkräfte	31
					Biowissenschaftliche und Gesundheitsfachkräfte	32
18.100	26.250	30.670	35.720	30.840	Nicht-wissenschaftliche Lehrkräfte	33
(6.700)	(21.560)	(30.240)	(34.490)	(32.220)	Sonstige Fachkräfte (mittlere Qualifikationsebene)	34
84.300	27.130	33.720	43.700	37.920		
162.600	24.280	32.770	47.250	39.530	Bürokräfte, kaufmännische Angestellte 4	
106.300	23.870	30.950	41.710	36.630	Büroangestellte ohne Kundenkontakt	41
56.400	25.340	37.000	54.690	44.980	Büroangestellte mit Kundenkontakt	42
165.700	18.500	24.680	34.630	27.970	Dienstleistungsberufe, Verkäufer in Geschäften und auf Märkten 5	
84.800	19.590	26.860	36.770	28.760	Personenbezogene Dienstleistungsberufe und Sicherheitsbedienstete	51
80.900	17.800	23.520	32.440	27.130	Modelle, Verkäufer und Vorführer	52
13.700	19.300	24.230	30.580	25.500	Fachkräfte in der Landwirtschaft und Fischerei 6	
525.600	22.890	27.650	33.540	30.510	Handwerks- und verwandte Berufe 7	
208.900	22.860	27.070	31.140	31.020	Mineralgewinnungs- und Bauberufe	71
220.300	24.340	29.900	36.530	31.560	Metallarbeiter, Mechaniker und verwandte Berufe	72
21.900	25.240	32.080	38.780	32.980	Präzisionsarbeiter, Kunsthandwerker, Drucker und verwandte Berufe	73
74.500	19.930	23.720	28.290	25.270	Sonstige Handwerks- und verwandte Berufe	74
246.900	22.360	27.570	32.880	29.050	Anlagen- und Maschinenbediener sowie Montierer 8	
27.100	27.860	32.600	38.220	33.770	Bediener stationärer und verwandter Anlagen	81
62.800	21.820	26.890	32.470	28.030	Maschinenbediener und Montierer	82
156.900	21.740	27.040	31.810	28.640	Fahrzeugführer und Bediener mobiler Anlagen	83
145.600	18.940	23.780	28.660	26.010	Hilfsarbeitskräfte 9	
59.500	17.680	22.180	28.560	24.870	Verkaufs- und Dienstleistungshilfskräfte	91
(5.700)	(12.500)	(19.930)	(28.530)	(20.760)	Landwirtschaftliche, Fischerei- und verwandte Hilfskräfte	92
80.400	20.280	24.650	28.850	27.240	Hilfsarbeiter in Bergbau, Baugewerbe, verarbeitendes Gewerbe und Transportwesen	93
33.800	11.050	18.460	26.100	20.710	Soldaten 0	
1.814.900	22.800	29.260	39.460	35.250	Zusammen	

Nettojahreseinkommen der unselbständig Erwerbstätigen nach Berufsgruppen
2002

Berufsgruppen ISCO-88(COM)	Unselbständig Erwerbstätige - Frauen und Männer				
	Anzahl der Personen	25%	50%	75%	Arithme- tisches Mittel
		verdienen weniger als ... Euro			
1 Angehörige gesetzgebender Körperschaften, leitende Verwaltungsbedienstete und Führungskräfte in der Privatwirtschaft	147.000	20.420	28.970	43.330	36.440
11 Angehörige gesetzgebender Körperschaften und leitende Verwaltungsbedienstete	(3.000)	(27.170)	(42.910)	(57.890)	(43.520)
12 Geschäftsleiter und Geschäftsbereichsleiter in großen Unternehmen	136.500	21.460	29.680	43.940	37.330
13 Leiter kleiner Unternehmen	7.400	8.400	16.790	22.630	17.180
2 Wissenschaftler	310.500	17.320	23.800	30.960	25.880
21 Physiker, Mathematiker und Ingenieurwissenschaftler	30.900	22.040	28.590	39.100	32.970
22 Biowissenschaftler und Mediziner	25.600	21.130	32.120	46.900	34.050
23 Wissenschaftliche Lehrkräfte	124.000	18.220	23.920	28.960	23.970
24 Sonstige Wissenschaftler und verwandte Berufe	130.000	15.670	21.290	29.810	24.410
3 Techniker und gleichrangige nicht-technische Berufe	490.100	13.930	19.910	25.750	21.070
31 Technische Fachkräfte	177.500	17.530	23.540	32.200	25.910
32 Biowissenschaftliche und Gesundheitsfachkräfte	119.600	12.210	18.270	22.050	17.060
33 Nicht-wissenschaftliche Lehrkräfte	42.800	10.940	15.610	19.470	15.540
34 Sonstige Fachkräfte (mittlere Qualifikationsebene)	150.300	13.680	18.790	24.570	20.100
4 Bürokräfte, kaufmännische Angestellte	503.900	11.450	17.050	22.820	18.500
41 Büroangestellte ohne Kundenkontakt	362.200	11.290	16.790	21.840	17.580
42 Büroangestellte mit Kundenkontakt	141.800	11.860	18.410	26.180	20.840
5 Dienstleistungsberufe, Verkäufer in Geschäften und auf Märkten	511.000	7.650	12.100	16.700	13.240
51 Personenbezogene Dienstleistungsberufe und Sicherheitsbedienstete	239.800	7.480	12.230	17.850	13.520
52 Modelle, Verkäufer und Vorführer	271.200	7.760	12.020	16.150	12.990
6 Fachkräfte in der Landwirtschaft und Fischerei	20.400	8.180	13.700	17.920	13.640
7 Handwerks- und verwandte Berufe	594.800	13.680	17.630	21.920	18.270
71 Mineralgewinnungs- und Bauberufe	218.300	12.560	16.570	20.200	16.690
72 Metallarbeiter, Mechaniker und verwandte Berufe	240.600	16.090	19.920	24.350	20.630
73 Präzisionsarbeiter, Kunsthandwerker, Drucker und verwandte Berufe	36.600	12.990	17.400	22.650	19.540
74 Sonstige Handwerks- und verwandte Berufe	99.400	12.140	15.610	18.440	15.540
8 Anlagen- und Maschinenbediener sowie Montierer	300.700	13.250	17.750	21.590	17.680
81 Bediener stationärer und verwandter Anlagen	30.100	19.500	22.550	26.830	23.460
82 Maschinenbediener und Montierer	114.200	11.900	16.280	20.080	16.310
83 Fahrzeugführer und Bediener mobiler Anlagen	156.400	13.550	17.890	21.550	17.560
9 Hilfsarbeitskräfte	334.700	7.410	12.550	16.850	12.850
91 Verkaufs- und Dienstleistungshilfskräfte	236.000	6.890	11.170	15.610	11.960
92 Landwirtschaftliche, Fischerei- und verwandte Hilfskräfte	6.000	4.710	9.550	14.690	10.300
93 Hilfsarbeiter in Bergbau, Baugewerbe, verarbeitendes Gewerbe und Transportwesen	92.700	11.650	15.470	18.590	15.260
0 Soldaten	32.500	3.450	7.780	19.030	11.370
Insgesamt	3.245.600	11.310	17.080	23.000	18.770

2003

Unselbständig Erwerbstätige - Frauen und Männer

Anzahl der Personen	25% 50% 75%			Arithmetisches Mittel	Berufsgruppen ISCO-88(COM)	
	verdienen weniger als ... Euro					
159.000	18.280	27.210	40.600	34.500	Angehörige gesetzgebender Körperschaften, leitende Verwaltungsbedienstete und Führungskräfte in der Privatwirtschaft 1	
(2.800)	(37.170)	(47.480)	(64.360)	(56.950)	Angehörige gesetzgebender Körperschaften und leitende Verwaltungsbedienstete 11	
143.200	19.290	28.370	41.770	35.640	Geschäftsleiter und Geschäftsbereichsleiter in großen Unternehmen 12	
13.000	12.910	16.790	20.920	17.050	Leiter kleiner Unternehmen 13	
324.500	17.110	23.580	30.680	25.340	Wissenschaftler 2	
					Physiker, Mathematiker und Ingenieurwissenschaftler 21	
31.300	22.410	28.830	39.090	33.140	Biowissenschaftler und Mediziner 22	
29.500	18.100	29.910	40.860	31.530	Wissenschaftliche Lehrkräfte 23	
121.200	18.280	24.320	29.120	24.250	Sonstige Wissenschaftler und verwandte Berufe 24	
142.400	15.360	21.330	28.670	23.270		
509.600	14.170	20.170	25.920	21.290	Techniker und gleichrangige nicht-technische Berufe 3	
177.600	18.100	24.280	31.980	26.540	Technische Fachkräfte 31	
					Biowissenschaftliche und Gesundheitsfachkräfte 32	
122.600	12.310	18.120	22.300	17.220	Nicht-wissenschaftliche Lehrkräfte 33	
53.200	9.950	15.270	20.080	15.120	Sonstige Fachkräfte (mittlere Qualifikationsebene) 34	
156.300	14.220	19.690	24.460	20.610		
516.100	11.500	17.370	23.310	18.780	Bürokräfte, kaufmännische Angestellte 4	
366.900	11.410	17.000	22.270	17.940	Büroangestellte ohne Kundenkontakt 41	
149.100	11.860	18.170	26.720	20.850	Büroangestellte mit Kundenkontakt 42	
507.200	7.870	12.320	17.200	13.570	Dienstleistungsberufe, Verkäufer in Geschäften und auf Märkten 5	
234.600	8.010	12.830	18.490	14.080	Personenbezogene Dienstleistungsberufe und Sicherheitsbedienstete 51	
272.500	7.780	11.850	16.440	13.120	Modelle, Verkäufer und Vorführer 52	
22.100	8.740	14.950	19.590	15.280	Fachkräfte in der Landwirtschaft und Fischerei 6	
572.500	14.000	18.090	22.230	18.560	Handwerks- und verwandte Berufe 7	
213.400	13.040	16.920	20.370	16.960	Mineralgewinnungs- und Bauberufe 71	
227.800	16.290	20.350	24.670	21.020	Metallarbeiter, Mechaniker und verwandte Berufe 72	
34.800	14.100	18.960	22.850	19.240	Präzisionsarbeiter, Kunsthandwerker, Drucker und verwandte Berufe 73	
96.600	12.250	15.880	19.270	16.040	Sonstige Handwerks- und verwandte Berufe 74	
300.200	13.640	17.990	21.670	17.880	Anlagen- und Maschinenbediener sowie Montierer 8	
28.600	18.760	22.290	26.500	22.620	Bediener stationärer und verwandter Anlagen 81	
108.700	12.300	16.550	20.610	16.430	Maschinenbediener und Montierer 82	
162.900	14.050	18.170	21.460	18.020	Fahrzeugführer und Bediener mobiler Anlagen 83	
352.500	7.700	12.670	16.870	12.940	Hilfsarbeitskräfte 9	
245.100	7.180	11.570	15.650	12.160	Verkaufs- und Dienstleistungshilfskräfte 91	
8.600	5.360	9.330	15.190	11.370	Landwirtschaftliche, Fischerei- und verwandte Hilfskräfte 92	
98.800	10.640	15.470	18.800	14.990	Hilfsarbeiter in Bergbau, Baugewerbe, verarbeitendes Gewerbe und Transportwesen 93	
34.100	2.500	6.780	18.420	11.300	Soldaten 0	
3.297.700	11.460	17.290	23.260	18.920	Insgesamt	

Nettojahreseinkommen der weiblichen unselbständig Erwerbstätigen nach Berufsgruppen
2002

Berufsgruppen ISCO-88(COM)	Unselbständig Erwerbstätige - Frauen				
	Anzahl der Personen	25%	50%	75%	Arithme- tisches Mittel
		verdienen weniger als ... Euro			
1 Angehörige gesetzgebender Körperschaften, leitende Verwaltungsbedienstete und Führungskräfte in der Privatwirtschaft	45.100	15.340	22.550	30.240	23.920
11 Angehörige gesetzgebender Körperschaften und leitende Verwaltungsbedienstete
12 Geschäftsleiter und Geschäftsbereichsleiter in großen Unternehmen	41.300	16.090	23.070	30.340	24.420
13 Leiter kleiner Unternehmen	(2.700)	(7.940)	(13.800)	(16.790)	(14.280)
2 Wissenschaftler	167.800	14.750	20.260	26.340	20.530
21 Physiker, Mathematiker und Ingenieurwissenschaftler	(4.400)	(11.550)	(17.210)	(23.080)	(20.960)
22 Biowissenschaftler und Mediziner	11.400	16.590	26.760	37.550	26.950
23 Wissenschaftliche Lehrkräfte	85.900	17.030	22.180	27.030	21.450
24 Sonstige Wissenschaftler und verwandte Berufe	66.100	11.790	17.820	23.110	18.190
3 Techniker und gleichrangige nicht-technische Berufe	232.500	10.810	15.950	20.710	15.860
31 Technische Fachkräfte	22.600	9.020	16.640	22.160	16.970
32 Biowissenschaftliche und Gesundheitsfachkräfte	102.300	11.710	17.240	21.430	16.520
33 Nicht-wissenschaftliche Lehrkräfte	37.500	10.610	15.000	18.850	14.680
34 Sonstige Fachkräfte (mittlere Qualifikationsebene)	70.000	10.350	15.390	19.300	15.170
4 Bürokräfte, kaufmännische Angestellte	349.100	10.000	15.190	20.230	15.710
41 Büroangestellte ohne Kundenkontakt	257.200	9.920	15.120	19.700	15.350
42 Büroangestellte mit Kundenkontakt	92.000	10.170	15.290	21.410	16.710
5 Dienstleistungsberufe, Verkäufer in Geschäften und auf Märkten	345.400	6.830	10.710	13.950	10.670
51 Personenbezogene Dienstleistungsberufe und Sicherheitsbedienstete	155.000	6.260	10.630	13.890	10.520
52 Modelle, Verkäufer und Vorführer	190.400	7.140	10.770	13.990	10.790
6 Fachkräfte in der Landwirtschaft und Fischerei	7.000	5.040	8.850	13.960	10.020
7 Handwerks- und verwandte Berufe	51.400	8.910	12.210	15.160	12.060
71 Mineralgewinnungs- und Bauberufe	(4.200)	(8.350)	(11.360)	(13.560)	(10.760)
72 Metallarbeiter, Mechaniker und verwandte Berufe	8.800	10.520	12.890	15.870	12.960
73 Präzisionsarbeiter, Kunsthandwerker, Drucker und verwandte Berufe	12.700	9.340	12.960	15.920	12.200
74 Sonstige Handwerks- und verwandte Berufe	25.700	8.470	12.140	14.820	11.890
8 Anlagen- und Maschinenbediener sowie Montierer	53.700	8.350	12.750	15.750	12.100
81 Bediener stationärer und verwandter Anlagen
82 Maschinenbediener und Montierer	46.400	9.230	12.960	15.890	12.550
83 Fahrzeugführer und Bediener mobiler Anlagen	(6.000)	(3.580)	(6.210)	(11.760)	(7.960)
9 Hilfsarbeitskräfte	199.600	6.120	10.010	13.890	10.410
91 Verkaufs- und Dienstleistungshilfskräfte	180.200	6.150	9.970	13.820	10.400
92 Landwirtschaftliche, Fischerei- und verwandte Hilfskräfte	(1.700)	(4.160)	(7.970)	(12.470)	(7.910)
93 Hilfsarbeiter in Bergbau, Baugewerbe, verarbeitendes Gewerbe und Transportwesen	17.700	5.290	11.780	14.320	10.730
0 Soldaten
Zusammen	1.452.100	8.420	13.300	18.700	14.330

2003

Unselbständig Erwerbstätige - Frauen

Anzahl der Personen	25% 50% 75%			Arithmetisches Mittel	Berufsgruppen ISCO-88(COM)	
	verdienen weniger als ... Euro					
47.400	13.450	20.840	28.840	22.260	Angehörige gesetzgebender Körperschaften, leitende Verwaltungsbedienstete und Führungskräfte in der Privatwirtschaft	
...	Angehörige gesetzgebender Körperschaften und leitende Verwaltungsbedienstete 11	
43.600 (3.200)	14.810 (11.660)	21.470 (13.250)	29.040 (16.930)	22.060 (14.090)	Geschäftsleiter und Geschäftsbereichsleiter in großen Unternehmen 12	
					Leiter kleiner Unternehmen 13	
180.600	14.670	20.390	26.510	20.590	Wissenschaftler	
(5.100)	(17.030)	(22.680)	(25.980)	(20.920)	Physiker, Mathematiker und Ingenieurwissenschaftler 21	
13.300	13.730	20.610	29.910	22.550	Biowissenschaftler und Mediziner 22	
84.500	17.560	22.710	27.230	22.180	Wissenschaftliche Lehrkräfte 23	
77.600	12.360	18.360	23.440	18.500	Sonstige Wissenschaftler und verwandte Berufe 24	
244.400	11.130	16.070	20.820	15.820	Techniker und gleichrangige nicht-technische Berufe	
21.100	13.400	17.680	21.020	17.480	Technische Fachkräfte 31	
					Biowissenschaftliche und Gesundheitsfachkräfte 32	
104.700	11.940	17.060	21.740	16.510	Nicht-wissenschaftliche Lehrkräfte 33	
46.600	9.380	14.760	18.960	14.150	Sonstige Fachkräfte (mittlere Qualifikationsebene) 34	
72.000	10.730	15.650	19.730	15.410		
353.400	10.100	15.240	20.150	15.870	Bürokräfte, kaufmännische Angestellte	
260.600	10.310	15.260	19.780	15.650	Büroangestellte ohne Kundenkontakt 41	
92.800	9.240	15.110	21.400	16.480	Büroangestellte mit Kundenkontakt 42	
341.500	7.060	10.900	14.410	11.200	Dienstleistungsberufe, Verkäufer in Geschäften und auf Märkten	
149.800	6.850	11.350	14.940	11.260	Personenbezogene Dienstleistungsberufe und Sicherheitsbedienstete 51	
191.600	7.220	10.670	14.090	11.150	Modelle, Verkäufer und Vorführer 52	
8.400	7.530	11.340	14.830	11.380	Fachkräfte in der Landwirtschaft und Fischerei	
46.800	10.040	13.350	16.780	13.380	Handwerks- und verwandte Berufe	
(4.300)	(7.910)	(11.510)	(14.790)	(12.460)	Mineralgewinnungs- und Bauberufe 71	
7.400	12.650	14.300	17.100	14.460	Metallarbeiter, Mechaniker und verwandte Berufe 72	
12.900	11.070	14.910	18.300	14.720	Präzisionsarbeiter, Kunsthandwerker, Drucker und verwandte Berufe 73	
22.100	9.180	12.380	15.220	12.410	Sonstige Handwerks- und verwandte Berufe 74	
53.300	8.170	13.110	16.350	12.180	Anlagen- und Maschinenbediener sowie Montierer	
...	Bediener stationärer und verwandter Anlagen 81	
45.900	9.380	13.540	16.650	12.640	Maschinenbediener und Montierer 82	
(5.900)	(4.160)	(6.840)	(11.360)	(8.290)	Fahrzeugführer und Bediener mobiler Anlagen 83	
206.400	6.610	10.400	14.110	10.510	Hilfsarbeitskräfte	
185.600	6.440	10.360	14.160	10.480	Verkaufs- und Dienstleistungshilfskräfte 91	
(2.800)	(5.800)	(8.310)	(9.760)	(8.120)	Landwirtschaftliche, Fischerei- und verwandte Hilfskräfte 92	
18.000	7.740	11.800	14.240	11.240	Hilfsarbeiter in Bergbau, Baugewerbe, verarbeitendes Gewerbe und Transportwesen 93	
...	Soldaten	
1.482.300	8.710	13.670	19.000	14.580	Zusammen	

Nettojahreseinkommen der männlichen unselbständig Erwerbstitigen nach Berufsgruppen
2002

Berufsgruppen ISCO-88(COM)		Unselbständig Erwerbstitige - Männer				Arithmetisches Mittel
		Anzahl der Personen	25% 50% 75%			
			verdienen weniger als ... Euro			
1	Angehörige gesetzgebender Körperschaften, leitende Verwaltungsbedienstete und Führungskräfte in der Privatwirtschaft	101.900	23.340	33.750	48.650	41.980
11	Angehörige gesetzgebender Körperschaften und leitende Verwaltungsbedienstete	(1.900)	(41.310)	(54.790)	(59.980)	(52.800)
12	Geschäftsleiter und Geschäftsbereichsleiter in großen Unternehmen	95.300	23.680	34.430	48.780	42.930
13	Leiter kleiner Unternehmen	(4.800)	(9.810)	(18.650)	(23.640)	(18.800)
2	Wissenschaftler	142.700	21.320	28.750	38.760	32.160
21	Physiker, Mathematiker und Ingenieurwissenschaftler	26.500	24.750	30.790	40.240	34.950
22	Biowissenschaftler und Mediziner	14.100	28.210	37.880	52.010	39.820
23	Wissenschaftliche Lehrkräfte	38.100	21.790	28.560	34.370	29.640
24	Sonstige Wissenschaftler und verwandte Berufe	64.000	19.550	26.860	37.650	30.820
3	Techniker und gleichrangige nicht-technische Berufe	257.600	18.370	23.380	30.980	25.770
31	Technische Fachkräfte	154.900	18.980	24.810	33.400	27.220
32	Biowissenschaftliche und Gesundheitsfachkräfte	17.300	18.070	21.620	24.140	20.300
33	Nicht-wissenschaftliche Lehrkräfte	(5.300)	(16.510)	(19.860)	(24.800)	(21.700)
34	Sonstige Fachkräfte (mittlere Qualifikationsebene)	80.200	17.850	22.550	28.780	24.410
4	Bürokräfte, kaufmännische Angestellte	154.800	17.180	21.810	29.010	24.780
41	Büroangestellte ohne Kundenkontakt	105.000	16.860	20.730	26.420	23.020
42	Büroangestellte mit Kundenkontakt	49.800	18.670	25.200	34.370	28.460
5	Dienstleistungsberufe, Verkäufer in Geschäften und auf Märkten	165.600	12.070	17.270	23.530	18.610
51	Personenbezogene Dienstleistungsberufe und Sicherheitsbedienstete	84.800	12.040	18.510	25.080	19.020
52	Modelle, Verkäufer und Vorführer	80.800	12.100	16.490	20.930	18.180
6	Fachkräfte in der Landwirtschaft und Fischerei	13.400	10.430	16.130	19.630	15.540
7	Handwerks- und verwandte Berufe	543.400	14.490	18.150	22.390	18.860
71	Mineralgewinnungs- und Bauberufe	214.000	12.740	16.630	20.250	16.810
72	Metallarbeiter, Mechaniker und verwandte Berufe	231.900	16.400	20.200	24.510	20.920
73	Präzisionsarbeiter, Kunsthandwerker, Drucker und verwandte Berufe	23.800	16.560	20.540	26.740	23.460
74	Sonstige Handwerks- und verwandte Berufe	73.700	14.000	16.730	19.260	16.820
8	Anlagen- und Maschinenbediener sowie Montierer	246.900	15.340	18.740	22.470	18.890
81	Bediener stationärer und verwandter Anlagen	28.700	19.870	23.040	27.220	23.850
82	Maschinenbediener und Montierer	67.800	15.480	18.580	22.060	18.890
83	Fahrzeugführer und Bediener mobiler Anlagen	150.400	14.180	18.080	21.610	17.940
9	Hilfsarbeitskräfte	135.100	12.210	16.280	19.590	16.450
91	Verkaufs- und Dienstleistungshilfskräfte	55.900	12.050	16.550	20.310	17.000
92	Landwirtschaftliche, Fischerei- und verwandte Hilfskräfte	(4.300)	(5.860)	(11.120)	(14.730)	(11.230)
93	Hilfsarbeiter in Bergbau, Baugewerbe, verarbeitendes Gewerbe und Transportwesen	74.900	12.850	16.330	19.100	16.340
0	Soldaten	32.100	3.450	7.780	19.130	11.420
	Zusammen	1.793.500	15.220	19.750	26.070	22.380

2003

Unselbständig Erwerbstätige - Männer					Berufsgruppen ISCO-88(COM)	
Anzahl der Personen	25%	50%	75%	Arithme- tisches Mittel		
verdienen weniger als ... Euro						
111.600	20.770	31.080	48.620	39.690	Angehörige gesetzgebender Körperschaften, leitende Verwaltungsbedienstete und Führungskräfte in der Privatwirtschaft	
(2.200)	(37.170)	(51.530)	(64.360)	(50.310)	Angehörige gesetzgebender Körperschaften und leitende Verwaltungsbedienstete	11
99.600	21.920	32.030	49.590	41.590	Geschäftsleiter und Geschäftsbereichsleiter in großen Unternehmen	12
9.800	12.950	17.630	22.490	18.020	Leiter kleiner Unternehmen	13
143.900	21.090	28.340	38.400	31.300	Wissenschaftler	
					Physiker, Mathematiker und Ingenieurwissenschaftler	21
26.100	22.870	31.580	43.580	35.530	Biowissenschaftler und Mediziner	22
16.200	27.330	38.480	47.060	38.940	Wissenschaftliche Lehrkräfte	23
36.700	21.660	27.740	34.370	29.030	Sonstige Wissenschaftler und verwandte Berufe	24
64.800	19.490	26.160	35.470	28.970		
265.300	19.130	23.740	30.670	26.320	Techniker und gleichrangige nicht-technische Berufe	
156.500	19.490	25.400	33.160	27.760	Technische Fachkräfte	31
					Biowissenschaftliche und Gesundheitsfachkräfte	32
17.900	19.180	21.690	24.530	21.380	Nicht-wissenschaftliche Lehrkräfte	33
(6.700)	(15.850)	(20.560)	(26.110)	(21.930)	Sonstige Fachkräfte (mittlere Qualifikationsebene)	34
84.300	18.770	22.980	28.940	25.060		
162.700	17.470	22.300	30.150	25.120	Bürokräfte, kaufmännische Angestellte	
106.300	16.870	21.180	27.370	23.570	Büroangestellte ohne Kundenkontakt	41
56.400	18.130	25.080	34.480	28.050	Büroangestellte mit Kundenkontakt	42
165.700	11.880	17.040	23.640	18.440	Dienstleistungsberufe, Verkäufer in Geschäften und auf Märkten	
84.800	12.140	18.410	25.380	19.080	Personenbezogene Dienstleistungsberufe und Sicherheitsbedienstete	51
80.900	11.270	16.470	21.810	17.770	Modelle, Verkäufer und Vorführer	52
13.700	11.610	17.100	21.570	17.670	Fachkräfte in der Landwirtschaft und Fischerei	
525.700	14.600	18.530	22.660	19.020	Handwerks- und verwandte Berufe	
209.100	13.130	17.040	20.420	17.060	Mineralgewinnungs- und Bauberufe	71
220.300	16.580	20.440	24.890	21.240	Metallarbeiter, Mechaniker und verwandte Berufe	72
21.900	16.760	21.240	25.450	21.910	Präzisionsarbeiter, Kunsthandwerker, Drucker und verwandte Berufe	73
74.500	13.900	16.880	19.890	17.120	Sonstige Handwerks- und verwandte Berufe	74
246.900	15.240	19.080	22.590	19.110	Anlagen- und Maschinenbediener sowie Montierer	
27.100	19.640	22.460	26.820	23.080	Bediener stationärer und verwandter Anlagen	81
62.800	15.320	19.090	22.720	19.200	Maschinenbediener und Montierer	82
156.900	14.570	18.400	21.640	18.390	Fahrzeugführer und Bediener mobiler Anlagen	83
146.100	11.880	16.130	19.750	16.360	Hilfsarbeitskräfte	
59.500	12.000	16.100	19.840	17.410	Verkaufs- und Dienstleistungshilfskräfte	91
(5.700)	(5.310)	(11.650)	(20.720)	(12.990)	Landwirtschaftliche, Fischerei- und verwandte Hilfskräfte	92
80.900	12.490	16.270	19.550	15.830	Hilfsarbeiter in Bergbau, Baugewerbe, verarbeitendes Gewerbe und Transportwesen	93
33.800	2.660	6.780	18.420	11.300	Soldaten	
1.815.500	15.160	19.970	26.220	22.470	Zusammen	0

Unselbständig Erwerbstätige

Funktionen

Tabellenverzeichnis

zu

Kapitel 5.1.4 "Funktionen"

	Seiten
Bruttojahreseinkommen der unselbständig Erwerbstätigen nach Funktionen 2002, 2003	264
Standardisiertes Bruttojahreseinkommen der unselbständig Erwerbstätigen nach Funktionen 2002, 2003	268
Nettojahreseinkommen der unselbständig Erwerbstätigen nach Funktionen 2002, 2003	272

Bruttojahreseinkommen der unselbständig Erwerbstätigen nach Funktionen

2002

Funktionen Stellung im Beruf	Anzahl der Personen	25% 50% 75%			Arithmetisches Mittel
		verdienen weniger als ... Euro			
Frauen und Männer					
Arbeiter	1.243.000	12.940	20.980	27.880	21.540
Hilfsarbeiter außerhalb der Land- und Forstwirtschaft					
Hilfsarbeiter in der Land- und Forstwirtschaft	247.900	8.290	14.750	21.800	16.080
Angelernte Arbeiter	7.000	4.210	11.650	19.630	13.730
Facharbeiter	439.600	12.330	19.970	26.320	19.960
Vorarbeiter oder Meister	499.400	16.570	23.720	30.350	24.360
	49.000	25.740	32.280	44.060	35.820
Angestellte	1.353.300	13.990	24.380	38.310	30.450
Angestellte mit Hilfs-, ungelernter oder angelernter Tätigkeit	159.200	7.890	13.780	21.120	15.980
Angestellte mit gelernter Tätigkeit	376.900	11.210	18.050	26.830	20.800
Angestellte mit mittlerer Tätigkeit	374.300	15.840	24.750	34.950	27.490
Angestellte mit höherer Tätigkeit	242.600	23.170	33.230	48.190	38.100
Angestellte mit hochqualifizierter Tätigkeit	139.400	27.880	42.920	62.080	47.390
Angestellte mit führender Tätigkeit	60.900	35.410	58.600	95.230	76.790
Öffentlich Bedienstete	654.600	20.550	28.270	37.980	30.670
Beamte und Vertragsbedienstete mit Hilfs- oder angelernter Arbeitertätigkeit	50.100	16.890	21.930	26.140	21.600
Beamte und Vertragsbedienstete mit Facharbeiter- oder Meistertätigkeit	41.500	23.860	27.480	31.780	28.040
Beamte und Vertragsbedienstete mit Hilfstätigkeit	14.900	18.740	22.090	29.110	23.410
Beamte und Vertragsbedienstete mit einfacher Tätigkeit	95.300	10.190	20.600	26.910	19.480
Beamte und Vertragsbedienstete mit mittlerer Tätigkeit	202.700	21.000	28.130	34.820	27.910
Beamte und Vertragsbedienstete mit höherer Tätigkeit	206.800	25.290	34.410	44.740	35.560
Beamte und Vertragsbedienstete mit hochqualifizierter oder führender Tätigkeit	43.400	41.440	55.350	76.550	60.310
Insgesamt	3.250.900	14.510	23.630	33.450	27.090
Frauen					
Arbeiter	379.300	7.580	13.010	18.040	13.410
Hilfsarbeiter außerhalb der Land- und Forstwirtschaft					
Hilfsarbeiter in der Land- und Forstwirtschaft	150.500	6.940	12.060	17.290	12.800
Angelernte Arbeiter	(2.400)	(4.200)	(7.730)	(16.310)	(9.400)
Facharbeiter	155.000	8.020	13.690	18.640	13.750
Vorarbeiter oder Meister	69.700	8.520	13.670	18.110	13.810

Angestellte	751.400	10.700	17.760	26.910	20.460
Angestellte mit Hilfs-, ungelernter oder angelernter Tätigkeit	113.700	7.150	11.980	17.420	12.900
Angestellte mit gelernter Tätigkeit	256.600	9.860	15.170	21.360	16.420
Angestellte mit mittlerer Tätigkeit	241.600	13.250	21.400	29.710	22.420
Angestellte mit höherer Tätigkeit	88.200	17.190	26.140	35.930	27.810
Angestellte mit hochqualifizierter Tätigkeit	41.500	16.870	30.310	45.310	34.000
Angestellte mit führender Tätigkeit	9.900	18.110	34.630	51.890	41.660
Öffentlich Bedienstete	323.500	16.540	24.450	33.170	25.700
Beamte und Vertragsbedienstete mit Hilfs- oder angelernter Arbeitertätigkeit	23.600	11.510	17.870	21.950	17.710
Beamte und Vertragsbedienstete mit Facharbeiter- oder Meistertätigkeit	(3.300)	(12.520)	(17.410)	(22.330)	(16.620)
Beamte und Vertragsbedienstete mit Hilfstätigkeit	7.700	12.110	19.510	22.640	18.660
Beamte und Vertragsbedienstete mit einfacher Tätigkeit	40.300	12.980	18.790	23.690	18.430
Beamte und Vertragsbedienstete mit mittlerer Tätigkeit	117.600	16.070	23.680	29.510	23.370
Beamte und Vertragsbedienstete mit höherer Tätigkeit	118.200	21.460	30.770	40.470	30.750
Beamte und Vertragsbedienstete mit hochqualifizierter oder führender Tätigkeit	12.700	27.090	44.890	56.340	44.650
Zusammen	1.454.200	10.380	17.380	26.020	19.790

2003

Anzahl der Personen	25%	50%	75%	Arithmetisches Mittel	Funktionen Stellung im Beruf
	verdienen weniger als ... Euro				
Frauen und Männer					
1.258.700	13.450	21.290	28.440	22.020	Arbeiter
					Hilfsarbeiter außerhalb der Land- und Forstwirtschaft
246.000	8.780	15.170	22.060	16.110	
8.400	7.540	14.510	21.080	16.400	Hilfsarbeiter in der Land- und Forstwirtschaft
449.800	12.750	20.170	26.940	20.570	Angelernte Arbeiter
506.700	17.330	24.100	31.010	25.140	Facharbeiter
47.700	25.230	32.020	40.520	34.050	Vorarbeiter oder Meister
1.371.300	14.030	24.620	38.330	30.470	Angestellte
153.700	7.830	14.040	21.020	16.840	Angestellte mit Hilfs-, ungelernter oder angelernter Tätigkeit
364.900	11.130	18.070	27.270	20.960	Angestellte mit gelernter Tätigkeit
391.600	15.460	24.840	35.060	27.370	Angestellte mit mittlerer Tätigkeit
252.500	22.600	32.950	47.230	36.740	Angestellte mit höherer Tätigkeit
148.600	26.720	40.630	58.890	47.050	Angestellte mit hochqualifizierter Tätigkeit
60.000	34.460	58.310	90.190	76.010	Angestellte mit führender Tätigkeit
672.200	20.450	28.880	39.190	31.350	Öffentlich Bedienstete
55.400	15.990	21.850	26.410	21.510	Beamte und Vertragsbedienstete mit Hilfs- oder angelernter Arbeitertätigkeit
39.800	24.870	28.880	34.000	29.610	Beamte und Vertragsbedienstete mit Facharbeiter- oder Meistertätigkeit
14.400	14.770	20.560	28.990	22.780	Beamte und Vertragsbedienstete mit Hilfstätigkeit
102.700	10.800	21.190	28.080	20.590	Beamte und Vertragsbedienstete mit einfacher Tätigkeit
202.800	21.130	28.460	35.730	28.580	Beamte und Vertragsbedienstete mit mittlerer Tätigkeit
209.800	26.220	35.520	45.550	36.570	Beamte und Vertragsbedienstete mit höherer Tätigkeit
47.400	36.390	52.310	75.710	59.060	Beamte und Vertragsbedienstete mit hochqualifizierter oder führender Tätigkeit
3.302.200	14.710	24.030	34.000	27.430	Insgesamt
Frauen					
384.300	8.410	13.620	19.040	14.050	Arbeiter
					Hilfsarbeiter außerhalb der Land- und Forstwirtschaft
142.900	7.680	12.030	17.770	12.940	
(3.200)	(8.450)	(11.240)	(14.910)	(11.720)	Hilfsarbeiter in der Land- und Forstwirtschaft
159.100	8.510	14.460	19.570	14.510	Angelernte Arbeiter
76.700	9.760	14.920	19.510	15.010	Facharbeiter
(2.500)	(11.710)	(19.010)	(27.630)	(21.640)	Vorarbeiter oder Meister
770.100	10.990	18.270	27.230	20.600	Angestellte
113.800	7.480	12.660	18.750	14.030	Angestellte mit Hilfs-, ungelernter oder angelernter Tätigkeit
253.800	9.780	15.080	22.320	16.760	Angestellte mit gelernter Tätigkeit
247.700	13.200	21.180	28.960	22.230	Angestellte mit mittlerer Tätigkeit
97.800	17.040	25.090	35.330	26.780	Angestellte mit höherer Tätigkeit
47.100	18.870	28.660	42.280	31.970	Angestellte mit hochqualifizierter Tätigkeit
9.700	24.410	32.090	46.760	39.050	Angestellte mit führender Tätigkeit
330.800	16.160	24.940	33.810	26.340	Öffentlich Bedienstete
26.600	11.670	17.590	22.140	17.230	Beamte und Vertragsbedienstete mit Hilfs- oder angelernter Arbeitertätigkeit
...	Beamte und Vertragsbedienstete mit Facharbeiter- oder Meistertätigkeit
(6.500)	(10.930)	(16.370)	(21.970)	(17.140)	Beamte und Vertragsbedienstete mit Hilfstätigkeit
42.400	13.190	19.460	25.490	19.850	Beamte und Vertragsbedienstete mit einfacher Tätigkeit
116.800	16.550	23.990	30.010	23.640	Beamte und Vertragsbedienstete mit mittlerer Tätigkeit
120.000	21.250	31.290	41.270	31.450	Beamte und Vertragsbedienstete mit höherer Tätigkeit
16.100	24.430	46.190	53.110	44.850	Beamte und Vertragsbedienstete mit hochqualifizierter oder führender Tätigkeit
1.485.200	10.690	17.950	26.640	20.180	Zusammen

Bruttojahreseinkommen der unselbständig Erwerbstätigen nach Funktionen - Schluss
2002

Funktionen Stellung im Beruf	Anzahl der Personen	verdienen weniger als ... Euro			Arithmetisches Mittel
		25%	50%	75%	
Männer					
Arbeiter	863.700	18.060	24.390	30.670	25.120
Hilfsarbeiter außerhalb der Land- und Forstwirtschaft	97.400	13.730	20.970	26.030	21.140
Hilfsarbeiter in der Land- und Forstwirtschaft	(4.600)	(8.240)	(15.540)	(23.440)	(16.010)
Angelernte Arbeiter	284.600	17.150	23.450	28.980	23.340
Facharbeiter	429.800	19.310	25.190	31.680	26.080
Vorarbeiter oder Meister	47.300	25.970	32.630	44.210	36.170
Angestellte	601.900	24.010	35.120	52.900	42.920
Angestellte mit Hilfs-, ungelerner oder angelernter Tätigkeit	45.500	12.090	21.550	31.810	23.660
Angestellte mit gelernter Tätigkeit	120.300	19.610	27.100	36.390	30.160
Angestellte mit mittlerer Tätigkeit	132.700	23.530	33.100	45.930	36.720
Angestellte mit höherer Tätigkeit	154.400	27.630	38.720	54.260	43.980
Angestellte mit hochqualifizierter Tätigkeit	98.000	33.240	48.830	65.610	53.060
Angestellte mit führender Tätigkeit	51.000	39.980	65.790	100.010	83.620
Öffentlich Bedienstete	331.200	24.780	31.520	41.990	35.520
Beamte und Vertragsbedienstete mit Hilfs- oder angelernter Arbeitertätigkeit	26.500	21.550	24.820	28.330	25.080
Beamte und Vertragsbedienstete mit Facharbeiter- oder Meistertätigkeit	38.200	24.420	27.840	32.060	29.030
Beamte und Vertragsbedienstete mit Hilfstätigkeit	7.200	21.900	27.210	32.480	28.490
Beamte und Vertragsbedienstete mit einfacher Tätigkeit	55.000	8.440	22.430	28.800	20.250
Beamte und Vertragsbedienstete mit mittlerer Tätigkeit	85.100	28.320	33.500	39.210	34.180
Beamte und Vertragsbedienstete mit höherer Tätigkeit	88.500	30.290	39.620	50.420	41.980
Beamte und Vertragsbedienstete mit hochqualifizierter oder führender Tätigkeit	30.600	44.600	60.980	82.180	66.830
Zusammen	1.796.800	20.780	28.020	38.870	33.000

2003

Anzahl der Personen	25% 50% 75%			Arithmetisches Mittel	Funktionen Stellung im Beruf
	verdienen weniger als ... Euro				
				Männer	
874.300	18.370	24.740	31.140	25.530	Arbeiter
					Hilfsarbeiter außerhalb der Land- und Forstwirtschaft
103.200 (5.100)	13.850 (7.540)	20.610 (16.920)	26.750 (28.530)	20.500 (19.350)	Hilfsarbeiter in der Land- und Forstwirtschaft
290.700	17.360	23.690	29.400	23.880	Angelernte Arbeiter
430.000	19.910	25.890	32.510	26.950	Facharbeiter
45.300	25.920	32.490	40.730	34.730	Vorarbeiter oder Meister
601.300	24.030	35.550	53.200	43.100	Angestellte
39.900	10.600	20.940	32.200	24.860	Angestellte mit Hilfs-, ungelernter oder angelernter Tätigkeit
111.000	19.630	28.100	37.520	30.550	Angestellte mit gelernter Tätigkeit
143.900	23.510	33.650	44.980	36.220	Angestellte mit mittlerer Tätigkeit
154.700	27.960	38.990	54.540	43.040	Angestellte mit höherer Tätigkeit
101.500	32.200	47.820	65.970	54.050	Angestellte mit hochqualifizierter Tätigkeit
50.200	40.500	64.120	98.740	83.170	Angestellte mit führender Tätigkeit
341.400	25.210	32.320	43.230	36.220	Öffentlich Bedienstete
28.800	21.470	25.540	29.290	25.460	Beamte und Vertragsbedienstete mit Hilfs- oder angelernter Arbeitertätigkeit
37.300	25.360	29.470	34.370	30.350	Beamte und Vertragsbedienstete mit Facharbeiter- oder Meistertätigkeit
7.900	19.620	25.690	32.050	27.450	Beamte und Vertragsbedienstete mit Hilfstätigkeit
60.300	6.890	23.280	29.400	21.110	Beamte und Vertragsbedienstete mit einfacher Tätigkeit
86.000	28.610	33.620	40.410	35.290	Beamte und Vertragsbedienstete mit mittlerer Tätigkeit
89.800	31.640	40.800	51.240	43.410	Beamte und Vertragsbedienstete mit höherer Tätigkeit
31.300	43.180	62.760	82.500	66.360	Beamte und Vertragsbedienstete mit hochqualifizierter oder führender Tätigkeit
1.817.000	20.740	28.510	39.320	33.350	Zusammen

Standardisiertes Bruttojahreseinkommen der unselbständig Erwerbstätigen nach Funktionen

2002

Funktionen Stellung im Beruf	Anzahl der Personen	25% 50% 75%			Arithmetisches Mittel
		verdienen weniger als ... Euro			
Frauen und Männer					
Arbeiter	1.241.300	15.910	22.550	28.620	24.630
Hilfsarbeiter außerhalb der Land- und Forstwirtschaft	247.300	10.390	16.530	22.590	19.140
Hilfsarbeiter in der Land- und Forstwirtschaft	7.000	7.730	16.940	23.440	36.520
Angelernte Arbeiter	438.800	15.360	21.350	27.010	23.170
Facharbeiter	499.100	19.920	25.150	30.950	27.270
Vorarbeiter oder Meister	49.000	26.960	33.180	44.720	36.820
Angestellte	1.352.200	15.800	25.170	38.410	31.180
Angestellte mit Hilfs-, ungelernter oder angelernter Tätigkeit	159.100	9.730	15.150	21.720	17.170
Angestellte mit gelernter Tätigkeit	376.400	12.870	19.240	27.370	21.750
Angestellte mit mittlerer Tätigkeit	374.100	17.380	25.210	34.910	28.200
Angestellte mit höherer Tätigkeit	242.500	24.500	33.780	48.200	38.800
Angestellte mit hochqualifizierter Tätigkeit	139.200	29.570	43.950	62.080	48.220
Angestellte mit führender Tätigkeit	60.900	36.110	58.320	92.320	74.980
Öffentlich Bedienstete	654.300	20.970	28.370	37.940	31.260
Beamte und Vertragsbedienstete mit Hilfs- oder angelernter Arbeitertätigkeit	50.100	17.000	21.860	25.920	21.510
Beamte und Vertragsbedienstete mit Facharbeiter- oder Meistertätigkeit	41.500	23.860	27.520	31.830	28.010
Beamte und Vertragsbedienstete mit Hilfstätigkeit	14.900	18.740	22.340	28.980	23.420
Beamte und Vertragsbedienstete mit einfacher Tätigkeit	95.300	15.120	21.510	27.420	22.340
Beamte und Vertragsbedienstete mit mittlerer Tätigkeit	202.700	21.410	28.220	34.750	28.140
Beamte und Vertragsbedienstete mit höherer Tätigkeit	206.500	25.560	34.580	44.710	35.880
Beamte und Vertragsbedienstete mit hochqualifizierter oder führender Tätigkeit	43.400	41.800	55.720	75.760	60.530
Insgesamt	3.247.900	16.800	24.550	33.640	28.690
Frauen					
Arbeiter	378.800	9.360	14.360	18.680	14.610
Hilfsarbeiter außerhalb der Land- und Forstwirtschaft	150.200	8.370	13.370	17.540	13.720
Hilfsarbeiter in der Land- und Forstwirtschaft	(2.400)	(3.810)	(10.490)	(16.940)	(10.790)
Angelernte Arbeiter	155.000	9.940	15.200	19.260	15.080
Facharbeiter	69.600	10.690	15.130	18.900	15.330
Vorarbeiter oder Meister
Angestellte	750.300	12.470	18.920	27.280	21.460
Angestellte mit Hilfs-, ungelernter oder angelernter Tätigkeit	113.600	8.910	13.170	17.850	14.090
Angestellte mit gelernter Tätigkeit	256.200	11.280	15.800	22.010	17.340
Angestellte mit mittlerer Tätigkeit	241.300	15.040	21.970	29.860	23.270
Angestellte mit höherer Tätigkeit	88.100	20.010	27.280	35.930	29.080
Angestellte mit hochqualifizierter Tätigkeit	41.300	21.290	31.120	45.710	35.780
Angestellte mit führender Tätigkeit	9.900	22.040	34.630	46.240	41.070
Öffentlich Bedienstete	323.200	17.150	24.510	33.200	26.060
Beamte und Vertragsbedienstete mit Hilfs- oder angelernter Arbeitertätigkeit	23.600	11.510	17.840	21.520	17.770
Beamte und Vertragsbedienstete mit Facharbeiter- oder Meistertätigkeit	(3.300)	(14.400)	(19.660)	(22.330)	(17.470)
Beamte und Vertragsbedienstete mit Hilfstätigkeit	7.700	12.100	19.390	22.640	18.500
Beamte und Vertragsbedienstete mit einfacher Tätigkeit	40.300	13.180	18.820	23.370	18.710
Beamte und Vertragsbedienstete mit mittlerer Tätigkeit	117.600	16.880	23.800	29.590	23.800
Beamte und Vertragsbedienstete mit höherer Tätigkeit	117.900	21.870	30.920	40.350	31.150
Beamte und Vertragsbedienstete mit hochqualifizierter oder führender Tätigkeit	12.700	27.090	45.070	56.940	45.210
Zusammen	1.452.400	12.080	18.310	26.330	20.700

2003

Anzahl der Personen	25%	50%	75%	Arithmetisches Mittel	Funktionen Stellung im Beruf
	verdienen weniger als ... Euro				
Frauen und Männer					
1.257.500	16.580	23.020	29.320	24.470	Arbeiter
					Hilfsarbeiter außerhalb der Land- und Forstwirtschaft
245.800	11.390	17.270	23.380	18.570	
8.400	12.190	16.920	23.620	18.550	Hilfsarbeiter in der Land- und Forstwirtschaft
449.200	15.940	22.000	27.860	23.380	Angelernte Arbeiter
506.500	20.310	25.880	31.540	27.290	Facharbeiter
47.600	27.080	33.100	41.130	36.160	Vorarbeiter oder Meister
1.369.600	15.770	25.340	38.590	31.480	Angestellte
153.200	9.950	15.240	22.110	18.050	Angestellte mit Hilfs-, ungelernter oder angelernter Tätigkeit
364.800	12.890	19.150	27.590	22.010	Angestellte mit gelernter Tätigkeit
390.700	17.320	25.450	35.360	28.340	Angestellte mit mittlerer Tätigkeit
252.400	23.940	33.470	47.230	38.520	Angestellte mit höherer Tätigkeit
148.500	27.670	40.840	58.440	47.150	Angestellte mit hochqualifizierter Tätigkeit
60.000	35.420	58.680	88.810	75.420	Angestellte mit führender Tätigkeit
672.000	21.170	28.930	39.150	31.830	Öffentlich Bedienstete
55.400	16.910	21.850	26.410	21.830	Beamte und Vertragsbedienstete mit Hilfs- oder angelernter Arbeitertätigkeit
39.800	24.930	28.840	33.920	29.720	Beamte und Vertragsbedienstete mit Facharbeiter- oder Meistertätigkeit
14.400	17.220	21.740	28.990	23.760	Beamte und Vertragsbedienstete mit Hilfstätigkeit
102.700	14.760	22.340	28.180	22.380	Beamte und Vertragsbedienstete mit einfacher Tätigkeit
202.700	21.610	28.460	35.620	28.900	Beamte und Vertragsbedienstete mit mittlerer Tätigkeit
209.800	26.590	35.520	45.260	36.750	Beamte und Vertragsbedienstete mit höherer Tätigkeit
47.400	38.060	52.650	75.710	58.960	Beamte und Vertragsbedienstete mit hochqualifizierter oder führender Tätigkeit
3.299.100	17.010	25.020	34.240	28.880	Insgesamt
Frauen					
384.000	10.160	15.150	19.540	15.310	Arbeiter
					Hilfsarbeiter außerhalb der Land- und Forstwirtschaft
142.900	9.280	13.740	18.480	14.160	
(3.200)	(11.520)	(12.770)	(17.030)	(13.830)	Hilfsarbeiter in der Land- und Forstwirtschaft
158.900	10.610	15.840	19.920	15.730	Angelernte Arbeiter
76.500	12.260	16.570	20.420	16.440	Facharbeiter
(2.500)	(11.710)	(19.010)	(27.630)	(21.980)	Vorarbeiter oder Meister
768.400	12.660	19.160	27.390	21.560	Angestellte
113.300	9.220	14.000	19.180	15.170	Angestellte mit Hilfs-, ungelernter oder angelernter Tätigkeit
253.800	11.370	16.090	22.540	17.900	Angestellte mit gelernter Tätigkeit
246.900	14.740	21.670	29.150	23.100	Angestellte mit mittlerer Tätigkeit
97.800	18.230	25.700	35.710	27.440	Angestellte mit höherer Tätigkeit
47.000	21.490	29.680	41.820	32.790	Angestellte mit hochqualifizierter Tätigkeit
9.700	25.790	32.410	47.040	38.610	Angestellte mit führender Tätigkeit
330.700	16.830	25.070	33.850	26.710	Öffentlich Bedienstete
26.600	11.690	17.880	21.990	17.510	Beamte und Vertragsbedienstete mit Hilfs- oder angelernter Arbeitertätigkeit
...	Beamte und Vertragsbedienstete mit Facharbeiter- oder Meistertätigkeit
(6.500)	(12.360)	(16.370)	(21.970)	(17.980)	Beamte und Vertragsbedienstete mit Hilfstätigkeit
42.400	13.680	19.730	25.400	20.160	Beamte und Vertragsbedienstete mit einfacher Tätigkeit
116.700	17.280	24.230	30.010	24.250	Beamte und Vertragsbedienstete mit mittlerer Tätigkeit
120.000	21.520	31.290	41.270	31.780	Beamte und Vertragsbedienstete mit höherer Tätigkeit
16.100	27.490	46.190	53.310	44.070	Beamte und Vertragsbedienstete mit hochqualifizierter oder führender Tätigkeit
1.483.100	12.500	18.700	26.800	21.090	Zusammen

Standardisiertes Bruttojahreseinkommen der unselbständig Erwerbstätigen nach Funktionen - Schluss
2002

Funktionen Stellung im Beruf	Anzahl der Personen	verdienen weniger als ... Euro			Arithmetisches Mittel
		25%	50%	75%	
Männer					
Arbeiter	862.500	20.900	25.640	31.240	29.030
Hilfsarbeiter außerhalb der Land- und Forstwirtschaft	97.200	17.410	22.500	27.350	27.500
Hilfsarbeiter in der Land- und Forstwirtschaft	(4.600)	(10.570)	(21.410)	(25.220)	(50.060)
Angelernte Arbeiter	283.800	20.150	24.720	29.550	27.590
Facharbeiter	429.600	21.760	26.440	32.090	29.210
Vorarbeiter oder Meister	47.300	27.210	33.340	44.910	37.150
Angestellte	601.800	25.150	35.520	52.540	43.290
Angestellte mit Hilfs-, ungelerner oder angelernter Tätigkeit	45.500	17.140	22.800	31.590	24.880
Angestellte mit gelernter Tätigkeit	120.300	21.070	27.960	36.240	31.120
Angestellte mit mittlerer Tätigkeit	132.700	24.270	33.340	45.900	37.170
Angestellte mit höherer Tätigkeit	154.400	28.540	39.000	53.840	44.350
Angestellte mit hochqualifizierter Tätigkeit	98.000	33.760	49.000	65.570	53.460
Angestellte mit führender Tätigkeit	51.000	44.790	65.790	97.220	81.570
Öffentlich Bedienstete	331.200	25.000	31.540	41.970	36.330
Beamte und Vertragsbedienstete mit Hilfs- oder angelernter Arbeitertätigkeit	26.500	21.550	24.730	27.930	24.850
Beamte und Vertragsbedienstete mit Facharbeiter- oder Meistertätigkeit	38.200	24.440	27.900	32.060	28.930
Beamte und Vertragsbedienstete mit Hilfstätigkeit	7.200	22.340	27.610	32.450	28.670
Beamte und Vertragsbedienstete mit einfacher Tätigkeit	55.000	17.720	23.570	29.510	25.010
Beamte und Vertragsbedienstete mit mittlerer Tätigkeit	85.100	28.320	33.370	38.950	34.130
Beamte und Vertragsbedienstete mit höherer Tätigkeit	88.500	30.350	39.790	49.960	42.170
Beamte und Vertragsbedienstete mit hochqualifizierter oder führender Tätigkeit	30.600	44.950	61.450	81.900	66.910
Zusammen	1.795.500	22.540	28.700	39.020	35.160

2003

Anzahl der Personen	verdienen weniger als ... Euro			Arithmetisches Mittel	Funktionen Stellung im Beruf
	25%	50%	75%		
				Männer	
873.500	21.270	26.380	31.880	28.490	Arbeiter
					Hilfsarbeiter außerhalb der Land- und Forstwirtschaft
102.900 (5.100)	17.690 (13.040)	22.730 (19.730)	27.860 (28.530)	24.690 (21.520)	Hilfsarbeiter in der Land- und Forstwirtschaft
290.300	20.630	25.420	30.260	27.570	Angelernte Arbeiter
430.000	22.460	27.330	32.820	29.220	Facharbeiter
45.200	27.470	33.200	41.370	36.930	Vorarbeiter oder Meister
601.100	25.320	35.930	52.710	44.170	Angestellte
39.900	14.630	21.820	32.850	26.230	Angestellte mit Hilfs-, ungelernter oder angelernter Tätigkeit
111.000	21.320	28.480	37.590	31.390	Angestellte mit gelernter Tätigkeit
143.800	24.340	33.710	44.760	37.340	Angestellte mit mittlerer Tätigkeit
154.600	28.870	39.090	54.210	45.530	Angestellte mit höherer Tätigkeit
101.500	32.470	47.820	65.030	53.800	Angestellte mit hochqualifizierter Tätigkeit
50.200	41.580	64.220	97.310	82.540	Angestellte mit führender Tätigkeit
341.400	25.470	32.370	43.080	36.780	Öffentlich Bedienstete
28.800	21.580	25.550	29.280	25.810	Beamte und Vertragsbedienstete mit Hilfs- oder angelernter Arbeitertätigkeit
37.300	25.340	29.340	34.200	30.450	Beamte und Vertragsbedienstete mit Facharbeiter- oder Meistertätigkeit
7.900	21.740	25.780	32.050	28.550	Beamte und Vertragsbedienstete mit Hilfstätigkeit
60.300	15.740	23.920	29.450	23.950	Beamte und Vertragsbedienstete mit einfacher Tätigkeit
86.000	28.610	33.720	40.030	35.210	Beamte und Vertragsbedienstete mit mittlerer Tätigkeit
89.800	31.990	40.800	50.870	43.380	Beamte und Vertragsbedienstete mit höherer Tätigkeit
31.300	44.800	62.760	82.340	66.610	Beamte und Vertragsbedienstete mit hochqualifizierter oder führender Tätigkeit
1.816.000	22.780	29.250	39.450	35.240	Zusammen

Nettojahreseinkommen der unselbständig Erwerbstätigen nach Funktionen

2002

Funktionen Stellung im Beruf	Anzahl der Personen	25% 50% 75%			Arithmetisches Mittel
		verdienen weniger als ... Euro			
Frauen und Männer					
Arbeiter	1.242.300	10.070	15.370	19.700	15.460
Hilfsarbeiter außerhalb der Land- und Forstwirtschaft					
Hilfsarbeiter in der Land- und Forstwirtschaft	247.800	6.850	11.640	16.040	12.050
Angelernte Arbeiter	7.000	4.200	9.500	14.450	10.070
Facharbeiter	439.400	9.580	14.760	18.710	14.520
Vorarbeiter oder Meister	499.000	12.420	17.030	21.130	17.210
	49.000	18.200	22.210	28.590	24.210
Angestellte	1.352.800	11.040	17.440	25.340	20.680
Angestellte mit Hilfs-, ungelernter oder angelernter Tätigkeit	159.200	6.390	10.960	15.580	11.890
Angestellte mit gelernter Tätigkeit	376.800	9.110	13.700	18.870	14.950
Angestellte mit mittlerer Tätigkeit	374.000	12.210	17.650	23.640	19.010
Angestellte mit höherer Tätigkeit	242.600	16.610	22.530	30.440	25.170
Angestellte mit hochqualifizierter Tätigkeit	139.400	19.750	27.930	39.060	30.790
Angestellte mit führender Tätigkeit	60.700	23.700	36.700	58.940	48.400
Öffentlich Bedienstete	654.200	15.280	20.110	25.660	21.040
Beamte und Vertragsbedienstete mit Hilfs- oder angelernter Arbeitertätigkeit	50.100	12.990	16.120	19.060	15.980
Beamte und Vertragsbedienstete mit Facharbeiter- oder Meistertätigkeit	41.500	16.930	19.330	21.850	19.580
Beamte und Vertragsbedienstete mit Hilfstätigkeit	14.700	14.030	16.500	20.940	17.340
Beamte und Vertragsbedienstete mit einfacher Tätigkeit	95.200	8.270	15.390	19.310	14.200
Beamte und Vertragsbedienstete mit mittlerer Tätigkeit	202.700	15.720	20.110	24.270	19.870
Beamte und Vertragsbedienstete mit höherer Tätigkeit	206.700	18.250	23.510	28.650	23.710
Beamte und Vertragsbedienstete mit hochqualifizierter oder führender Tätigkeit	43.400	26.850	34.710	46.600	37.290
Insgesamt	3.249.300	11.290	17.080	22.990	18.760
Frauen					
Arbeiter	379.300	6.210	10.410	13.730	10.330
Hilfsarbeiter außerhalb der Land- und Forstwirtschaft					
Hilfsarbeiter in der Land- und Forstwirtschaft	150.500	5.780	9.770	13.230	9.980
Angelernte Arbeiter	(2.400)	(3.520)	(6.330)	(12.470)	(7.430)
Facharbeiter	155.000	6.580	10.870	14.140	10.550
Vorarbeiter oder Meister	69.700	6.710	10.800	13.660	10.530

Angestellte	751.300	8.650	13.530	19.040	14.690
Angestellte mit Hilfs-, ungelernter oder angelernter Tätigkeit	113.700	5.860	9.640	13.270	9.970
Angestellte mit gelernter Tätigkeit	256.600	8.080	11.840	15.730	12.260
Angestellte mit mittlerer Tätigkeit	241.500	10.620	15.760	20.690	15.990
Angestellte mit höherer Tätigkeit	88.200	13.300	18.660	23.980	19.130
Angestellte mit hochqualifizierter Tätigkeit	41.500	13.100	20.950	29.540	22.510
Angestellte mit führender Tätigkeit	9.900	13.680	23.420	32.230	27.600
Öffentlich Bedienstete	323.200	12.910	17.830	22.940	18.110
Beamte und Vertragsbedienstete mit Hilfs- oder angelernter Arbeitertätigkeit	23.600	9.510	13.870	16.120	13.540
Beamte und Vertragsbedienstete mit Facharbeiter- oder Meistertätigkeit	(3.300)	(9.880)	(13.390)	(16.640)	(12.420)
Beamte und Vertragsbedienstete mit Hilfstätigkeit	7.500	10.300	14.670	17.150	14.530
Beamte und Vertragsbedienstete mit einfacher Tätigkeit	40.300	10.410	14.220	17.430	13.780
Beamte und Vertragsbedienstete mit mittlerer Tätigkeit	117.600	12.790	17.340	21.230	16.960
Beamte und Vertragsbedienstete mit höherer Tätigkeit	118.100	15.850	21.670	26.380	20.920
Beamte und Vertragsbedienstete mit hochqualifizierter oder führender Tätigkeit	12.700	19.420	28.160	34.370	28.320
Zusammen	1.453.700	8.410	13.290	18.700	14.310

2003

Anzahl der Personen	25%	50%	75%	Arithmetisches Mittel	Funktionen Stellung im Beruf
	verdienen weniger als ... Euro				
Frauen und Männer					
1.258.400	10.480	15.480	19.990	15.710	Arbeiter
					Hilfsarbeiter außerhalb der Land- und Forstwirtschaft
246.000	7.090	11.810	16.310	12.050	
8.400	6.950	11.220	15.970	12.220	Hilfsarbeiter in der Land- und Forstwirtschaft
449.600	9.930	14.940	19.210	14.860	Angelernte Arbeiter
506.700	12.910	17.190	21.510	17.610	Facharbeiter
47.700	17.470	21.600	26.800	23.000	Vorarbeiter oder Meister
1.371.200	11.070	17.670	25.390	20.610	Angestellte
153.700	6.450	11.190	15.740	12.390	Angestellte mit Hilfs-, ungelernter oder angelernter Tätigkeit
364.700	9.030	13.620	19.310	15.000	Angestellte mit gelernter Tätigkeit
391.600	11.950	17.800	23.600	18.820	Angestellte mit mittlerer Tätigkeit
252.500	16.440	22.330	29.930	24.340	Angestellte mit höherer Tätigkeit
148.600	18.770	26.490	37.580	30.540	Angestellte mit hochqualifizierter Tätigkeit
60.000	22.740	36.550	56.310	47.270	Angestellte mit führender Tätigkeit
671.700	15.240	20.400	26.290	21.410	Öffentlich Bedienstete
55.400	12.560	16.060	19.050	15.810	Beamte und Vertragsbedienstete mit Hilfs- oder angelernter Arbeitertätigkeit
39.800	17.470	19.940	22.920	20.500	Beamte und Vertragsbedienstete mit Facharbeiter- oder Meistertätigkeit
14.400	11.380	15.420	20.790	16.620	Beamte und Vertragsbedienstete mit Hilfstätigkeit
102.700	8.510	15.720	20.100	14.760	Beamte und Vertragsbedienstete mit einfacher Tätigkeit
202.500	15.810	20.300	24.670	20.220	Beamte und Vertragsbedienstete mit mittlerer Tätigkeit
209.600	18.610	24.150	29.260	24.310	Beamte und Vertragsbedienstete mit höherer Tätigkeit
47.400	25.150	32.870	46.610	36.900	Beamte und Vertragsbedienstete mit hochqualifizierter oder führender Tätigkeit
3.301.400	11.440	17.280	23.250	18.910	Insgesamt
Frauen					
384.300	6.880	10.890	14.260	10.790	Arbeiter
					Hilfsarbeiter außerhalb der Land- und Forstwirtschaft
142.900	6.230	9.900	13.750	10.110	
(3.200)	(7.080)	(9.110)	(11.930)	(9.150)	Hilfsarbeiter in der Land- und Forstwirtschaft
159.100	6.970	11.450	14.690	11.090	Angelernte Arbeiter
76.700	7.560	11.590	14.480	11.330	Facharbeiter
(2.500)	(9.610)	(14.770)	(19.050)	(15.700)	Vorarbeiter oder Meister
770.100	8.860	13.800	19.300	14.760	Angestellte
113.800	6.150	10.280	14.100	10.700	Angestellte mit Hilfs-, ungelernter oder angelernter Tätigkeit
253.800	7.970	11.790	16.160	12.460	Angestellte mit gelernter Tätigkeit
247.700	10.570	15.600	20.290	15.820	Angestellte mit mittlerer Tätigkeit
97.800	12.970	18.030	23.640	18.490	Angestellte mit höherer Tätigkeit
47.100	14.190	20.030	27.180	21.420	Angestellte mit hochqualifizierter Tätigkeit
9.700	17.320	21.830	28.960	25.870	Angestellte mit führender Tätigkeit
330.500	12.730	18.140	23.430	18.470	Öffentlich Bedienstete
26.600	9.210	13.670	16.450	13.240	Beamte und Vertragsbedienstete mit Hilfs- oder angelernter Arbeitertätigkeit
...	Beamte und Vertragsbedienstete mit Facharbeiter- oder Meistertätigkeit
(6.500)	(8.880)	(12.990)	(16.140)	(12.970)	Beamte und Vertragsbedienstete mit Hilfstätigkeit
42.400	10.730	14.680	18.650	14.590	Beamte und Vertragsbedienstete mit einfacher Tätigkeit
116.700	12.980	17.690	21.470	17.080	Beamte und Vertragsbedienstete mit mittlerer Tätigkeit
119.800	15.830	21.840	26.870	21.320	Beamte und Vertragsbedienstete mit höherer Tätigkeit
16.100	17.790	29.310	32.680	29.120	Beamte und Vertragsbedienstete mit hochqualifizierter oder führender Tätigkeit
1.484.900	8.680	13.650	19.000	14.560	Zusammen

Nettojahreseinkommen der unselbständig Erwerbstätigen nach Funktionen - Schluss
2002

Funktionen Stellung im Beruf	Anzahl der Personen	verdienen weniger als ... Euro			Arithmetisches Mittel
		25%	50%	75%	
Männer					
Arbeiter	863.000	13.370	17.440	21.430	17.720
Hilfsarbeiter außerhalb der Land- und Forstwirtschaft	97.300	10.550	15.390	18.770	15.240
Hilfsarbeiter in der Land- und Forstwirtschaft	(4.600)	(5.860)	(11.120)	(16.470)	(11.460)
Angelernte Arbeiter	284.400	12.860	16.920	20.320	16.680
Facharbeiter	429.300	14.220	17.890	21.890	18.290
Vorarbeiter oder Meister	47.300	18.480	22.430	28.930	24.450
Angestellte	601.500	17.190	23.570	33.420	28.160
Angestellte mit Hilfs-, ungelerner oder angelernter Tätigkeit	45.500	8.830	15.710	21.750	16.690
Angestellte mit gelernter Tätigkeit	120.200	14.400	18.990	24.290	20.680
Angestellte mit mittlerer Tätigkeit	132.600	16.870	22.490	29.530	24.510
Angestellte mit höherer Tätigkeit	154.400	19.250	25.410	34.270	28.620
Angestellte mit hochqualifizierter Tätigkeit	98.000	22.560	30.800	41.200	34.300
Angestellte mit führender Tätigkeit	50.800	27.350	41.560	62.110	52.450
Öffentlich Bedienstete	331.000	17.880	22.160	28.120	23.900
Beamte und Vertragsbedienstete mit Hilfs- oder angelernter Arbeitertätigkeit	26.500	15.890	17.960	20.250	18.160
Beamte und Vertragsbedienstete mit Facharbeiter- oder Meistertätigkeit	38.200	17.310	19.620	22.020	20.200
Beamte und Vertragsbedienstete mit Hilfstätigkeit	7.200	16.090	20.060	22.650	20.270
Beamte und Vertragsbedienstete mit einfacher Tätigkeit	54.900	6.260	16.480	20.460	14.500
Beamte und Vertragsbedienstete mit mittlerer Tätigkeit	85.100	20.120	23.540	26.830	23.890
Beamte und Vertragsbedienstete mit höherer Tätigkeit	88.500	20.870	26.380	31.940	27.440
Beamte und Vertragsbedienstete mit hochqualifizierter oder führender Tätigkeit	30.600	29.100	38.460	49.450	41.030
Zusammen	1.795.500	15.210	19.740	26.060	22.360

2003

Anzahl der Personen	verdienen weniger als ... Euro			Arithmetisches Mittel	Funktionen Stellung im Beruf
	25%	50%	75%		
				Männer	
874.100	13.490	17.640	21.550	17.870	Arbeiter
					Hilfsarbeiter außerhalb der Land- und Forstwirtschaft
103.200 (5.100)	10.630 (6.950)	15.070 (12.860)	19.070 (20.890)	14.730 (14.150)	Hilfsarbeiter in der Land- und Forstwirtschaft
290.500	12.860	17.020	20.560	16.930	Angelernte Arbeiter
430.000	14.420	18.240	22.280	18.720	Facharbeiter
45.300	17.890	22.010	26.970	23.390	Vorarbeiter oder Meister
601.200	17.140	23.820	33.590	28.110	Angestellte
39.900	8.680	15.330	22.270	17.210	Angestellte mit Hilfs-, ungelernter oder angelernter Tätigkeit
110.900	14.450	19.620	25.090	20.820	Angestellte mit gelernter Tätigkeit
143.900	16.920	22.650	28.730	24.000	Angestellte mit mittlerer Tätigkeit
154.700	19.530	25.480	34.440	28.030	Angestellte mit höherer Tätigkeit
101.500	21.770	30.220	41.930	34.770	Angestellte mit hochqualifizierter Tätigkeit
50.200	27.110	40.060	60.540	51.410	Angestellte mit führender Tätigkeit
341.200	17.990	22.580	28.750	24.260	Öffentlich Bedienstete
28.800	15.670	18.090	20.850	18.200	Beamte und Vertragsbedienstete mit Hilfs- oder angelernter Arbeitertätigkeit
37.300	17.820	20.340	23.300	20.930	Beamte und Vertragsbedienstete mit Facharbeiter- oder Meistertätigkeit
7.900	14.640	18.560	23.360	19.650	Beamte und Vertragsbedienstete mit Hilfstätigkeit
60.300	5.170	17.090	20.930	14.880	Beamte und Vertragsbedienstete mit einfacher Tätigkeit
85.900	20.160	23.600	27.820	24.470	Beamte und Vertragsbedienstete mit mittlerer Tätigkeit
89.800	22.000	26.760	32.470	28.290	Beamte und Vertragsbedienstete mit höherer Tätigkeit
31.300	28.340	39.110	50.170	40.910	Beamte und Vertragsbedienstete mit hochqualifizierter oder führender Tätigkeit
1.816.500	15.150	19.970	26.220	22.460	Zusammen

Unselbständig Erwerbstätige

Vollzeit - Teilzeit

Tabellenverzeichnis

zu

Kapitel 5.1.5 "Vollzeit – Teilzeit"

	Seiten
Bruttojahreseinkommen 2 (ohne Einmalzahlungen) der ganzjährig Beschäftigten nach Funktionen, Vollzeit 2002, 2003	278
Bruttojahreseinkommen 2 (ohne Einmalzahlungen) der ganzjährig Beschäftigten nach Funktionen, Teilzeit 2002, 2003	282
Bruttojahreseinkommen 2 (ohne Einmalzahlungen) der weiblichen ganzjährig Beschäftigten nach Funktionen und Wochenstunden , Teilzeit 2002, 2003	284
Bruttojahreseinkommen 2 (ohne Einmalzahlungen) der ganzjährig Beschäftigten nach Berufsgruppen, Vollzeit 2002, 2003	286
Bruttojahreseinkommen 2 (ohne Einmalzahlungen) der weiblichen ganzjährig Beschäftigten nach Berufsgruppen, Vollzeit 2002, 2003	288
Bruttojahreseinkommen 2 (ohne Einmalzahlungen) der männlichen ganzjährig Beschäftigten nach Berufsgruppen, Vollzeit 2002, 2003	290
Bruttojahreseinkommen 2 (ohne Einmalzahlungen) der ganzjährig Beschäftigten nach Berufsgruppen, Teilzeit 2002, 2003	292

Bruttojahreseinkommen 2 (ohne Einmalzahlungen) der ganzjährig Beschäftigten nach Funktionen, Vollzeit
2002

Funktionen Stellung im Beruf	Anzahl der Personen	Vollzeit			Arithmetisches Mittel
		25%	50%	75%	
		verdienen weniger als ... Euro			
Frauen und Männer					
Arbeiter	680.600	20.730	25.640	31.610	27.390
Hilfsarbeiter außerhalb der Land- und Forstwirtschaft	100.500	17.010	21.360	25.880	23.050
Hilfsarbeiter in der Land- und Forstwirtschaft
Angelernte Arbeiter	234.500	20.070	24.480	29.550	25.460
Facharbeiter	308.500	22.540	27.440	33.390	29.030
Vorarbeiter oder Meister	35.200	28.610	35.850	46.650	38.570
Angestellte	765.500	23.680	32.400	47.070	39.590
Angestellte mit Hilfs-, ungelerner oder angelernter Tätigkeit	51.500	17.820	22.430	30.250	25.490
Angestellte mit gelernter Tätigkeit	186.200	19.270	25.010	32.760	27.710
Angestellte mit mittlerer Tätigkeit	218.300	23.800	30.810	40.750	34.330
Angestellte mit höherer Tätigkeit	163.500	28.860	38.570	51.790	43.690
Angestellte mit hochqualifizierter Tätigkeit	97.600	35.100	48.830	64.680	53.510
Angestellte mit führender Tätigkeit	48.400	43.260	64.100	97.270	82.030
Öffentlich Bedienstete	463.600	25.290	31.290	41.090	35.360
Beamte und Vertragsbedienstete mit Hilfs- oder angelernter Arbeitertätigkeit	33.200	20.640	23.900	27.200	24.480
Beamte und Vertragsbedienstete mit Facharbeiter- oder Meistertätigkeit	36.000	24.630	27.920	32.060	29.290
Beamte und Vertragsbedienstete mit Hilfstätigkeit	11.400	19.920	23.640	29.620	25.210
Beamte und Vertragsbedienstete mit einfacher Tätigkeit	55.600	21.030	24.950	29.820	25.610
Beamte und Vertragsbedienstete mit mittlerer Tätigkeit	143.900	26.070	31.050	36.610	31.780
Beamte und Vertragsbedienstete mit höherer Tätigkeit	147.200	29.750	38.100	46.880	40.010
Beamte und Vertragsbedienstete mit hochqualifizierter oder führender Tätigkeit	36.300	44.130	58.240	78.410	64.750
Insgesamt	1.909.700	22.680	29.080	39.190	34.210
Frauen					
Arbeiter	133.200	15.620	18.550	21.830	19.210
Hilfsarbeiter außerhalb der Land- und Forstwirtschaft	46.400	14.970	17.690	21.460	18.750
Hilfsarbeiter in der Land- und Forstwirtschaft
Angelernte Arbeiter	58.000	16.110	18.950	22.370	19.470
Facharbeiter	27.300	15.090	17.760	21.610	18.860
Vorarbeiter oder Meister
Angestellte	317.600	19.600	25.430	33.640	28.360
Angestellte mit Hilfs-, ungelerner oder angelernter Tätigkeit	26.800	15.790	18.840	24.070	20.510
Angestellte mit gelernter Tätigkeit	99.700	16.920	21.340	27.080	22.760
Angestellte mit mittlerer Tätigkeit	116.600	21.740	27.120	34.070	28.950
Angestellte mit höherer Tätigkeit	47.000	24.360	30.800	40.210	33.500
Angestellte mit hochqualifizierter Tätigkeit	21.000	30.610	39.500	54.800	43.760
Angestellte mit führender Tätigkeit	6.500	28.560	38.190	60.520	48.830
Öffentlich Bedienstete	187.100	22.900	28.990	38.030	31.420
Beamte und Vertragsbedienstete mit Hilfs- oder angelernter Arbeitertätigkeit	11.700	18.750	20.680	24.790	22.240
Beamte und Vertragsbedienstete mit Facharbeiter- oder Meistertätigkeit
Beamte und Vertragsbedienstete mit Hilfstätigkeit	(5.300)	(18.600)	(19.920)	(23.200)	(21.610)
Beamte und Vertragsbedienstete mit einfacher Tätigkeit	19.900	19.420	22.790	27.720	23.710
Beamte und Vertragsbedienstete mit mittlerer Tätigkeit	66.700	23.410	27.970	33.170	28.540
Beamte und Vertragsbedienstete mit höherer Tätigkeit	73.000	27.880	35.340	43.400	35.890
Beamte und Vertragsbedienstete mit hochqualifizierter oder führender Tätigkeit	8.800	41.200	49.540	63.860	52.890
Zusammen	637.900	18.850	24.500	32.790	27.340

2003

Vollzeit					Funktionen Stellung im Beruf
Anzahl der Personen	25%	50%	75%	Arithmetisches Mittel	
verdienen weniger als ... Euro					
Frauen und Männer					
692.000	21.120	26.480	32.390	28.130	Arbeiter
					Hilfsarbeiter außerhalb der Land- und Forstwirtschaft
99.400	17.840	22.310	27.220	23.450	Forstwirtschaft
...	Hilfsarbeiter in der Land- und Forstwirtschaft
235.800	20.230	25.110	30.270	26.490	Angelernte Arbeiter
317.900	22.860	28.170	34.290	29.840	Facharbeiter
35.500	28.220	33.720	43.130	37.120	Vorarbeiter oder Meister
798.300	24.350	33.080	47.510	40.290	Angestellte
					Angestellte mit Hilfs-, ungelernter oder angelernter Tätigkeit
51.100	18.870	22.840	32.520	27.700	Angestellte mit gelernter Tätigkeit
176.400	19.680	25.540	34.070	28.800	Angestellte mit mittlerer Tätigkeit
233.600	24.290	30.760	40.380	34.440	Angestellte mit höherer Tätigkeit
179.800	28.900	37.900	51.760	43.190	Angestellte mit hochqualifizierter Tätigkeit
108.100	33.820	47.820	64.550	53.870	Angestellte mit führender Tätigkeit
49.300	42.500	62.660	94.770	81.780	
474.200	25.950	32.230	42.610	36.690	Öffentlich Bedienstete
					Beamte und Vertragsbedienstete mit Hilfs- oder angelernter Arbeitertätigkeit
37.000	21.040	24.230	28.000	25.130	Beamte und Vertragsbedienstete mit Facharbeiter- oder Meistertätigkeit
34.800	25.680	29.470	34.200	30.660	Beamte und Vertragsbedienstete mit Hilfstätigkeit
9.200	20.490	25.550	31.700	27.250	Beamte und Vertragsbedienstete mit einfacher Tätigkeit
60.800	22.290	25.940	31.020	27.530	Beamte und Vertragsbedienstete mit mittlerer Tätigkeit
144.600	26.160	31.360	38.010	32.960	Beamte und Vertragsbedienstete mit höherer Tätigkeit
148.800	31.150	39.350	47.960	41.570	Beamte und Vertragsbedienstete mit hochqualifizierter oder führender Tätigkeit
39.100	46.100	59.050	79.420	64.590	
1.964.600	23.410	29.840	40.040	35.140	Insgesamt
Frauen					
139.500	16.420	19.210	22.890	19.970	Arbeiter
					Hilfsarbeiter außerhalb der Land- und Forstwirtschaft
43.700	16.020	19.220	22.780	19.700	Forstwirtschaft
...	Hilfsarbeiter in der Land- und Forstwirtschaft
60.800	17.070	19.600	23.400	20.460	Angelernte Arbeiter
32.300	15.720	18.500	22.220	19.250	Facharbeiter
...	Vorarbeiter oder Meister
334.100	20.650	26.400	34.530	29.010	Angestellte
					Angestellte mit Hilfs-, ungelernter oder angelernter Tätigkeit
28.400	17.190	20.550	25.440	22.510	Angestellte mit gelernter Tätigkeit
94.200	17.270	22.340	27.860	23.720	Angestellte mit mittlerer Tätigkeit
121.500	22.140	27.160	33.800	29.210	Angestellte mit höherer Tätigkeit
57.400	24.390	31.050	39.420	33.120	Angestellte mit hochqualifizierter Tätigkeit
25.900	28.660	38.050	50.050	41.660	Angestellte mit führender Tätigkeit
(6.700)	(28.840)	(35.420)	(49.780)	(43.410)	
189.000	23.970	29.830	39.770	32.620	Öffentlich Bedienstete
					Beamte und Vertragsbedienstete mit Hilfs- oder angelernter Arbeitertätigkeit
12.300	18.950	21.120	24.100	21.210	Beamte und Vertragsbedienstete mit Facharbeiter- oder Meistertätigkeit
...	Beamte und Vertragsbedienstete mit Hilfstätigkeit
(3.300)	(17.980)	(21.970)	(27.650)	(24.090)	Beamte und Vertragsbedienstete mit einfacher Tätigkeit
22.300	20.530	24.430	29.220	25.460	Beamte und Vertragsbedienstete mit mittlerer Tätigkeit
65.700	23.840	28.310	33.270	29.210	Beamte und Vertragsbedienstete mit höherer Tätigkeit
73.000	28.860	36.470	44.140	37.370	Beamte und Vertragsbedienstete mit hochqualifizierter oder führender Tätigkeit
11.400	40.770	50.540	58.480	51.380	
662.600	19.550	25.360	33.530	28.140	Zusammen

Bruttojahreseinkommen 2 (ohne Einmalzahlungen) der ganzjährig Beschäftigten nach Funktionen, Vollzeit - Schluss
2002

Funktionen Stellung im Beruf	Anzahl der Personen	Vollzeit			Arithmetisches Mittel
		25%	50%	75%	
		verdienen weniger als ... Euro			
		Männer			
Arbeiter	547.400	22.900	27.320	33.130	29.380
Hilfsarbeiter außerhalb der Land- und Forstwirtschaft	54.100	20.290	24.460	28.610	26.730
Hilfsarbeiter in der Land- und Forstwirtschaft
Angelernte Arbeiter	176.500	22.160	26.150	31.210	27.430
Facharbeiter	281.200	23.520	28.170	33.870	30.010
Vorarbeiter oder Meister	34.100	28.670	35.800	46.740	38.670
Angestellte	447.900	28.750	39.410	56.160	47.550
Angestellte mit Hilfs-, ungelerner oder angelernter Tätigkeit	24.700	21.550	27.490	36.020	30.890
Angestellte mit gelernter Tätigkeit	86.500	24.110	29.500	39.500	33.430
Angestellte mit mittlerer Tätigkeit	101.700	27.930	36.160	48.570	40.500
Angestellte mit höherer Tätigkeit	116.400	31.040	42.120	56.250	47.800
Angestellte mit hochqualifizierter Tätigkeit	76.600	37.710	51.050	66.320	56.180
Angestellte mit führender Tätigkeit	41.900	48.840	69.140	102.580	87.220
Öffentlich Bedienstete	276.500	26.800	32.820	43.400	38.030
Beamte und Vertragsbedienstete mit Hilfs- oder angelernter Arbeitertätigkeit	21.500	22.190	24.890	28.450	25.710
Beamte und Vertragsbedienstete mit Facharbeiter- oder Meistertätigkeit	34.500	24.930	28.180	32.090	29.550
Beamte und Vertragsbedienstete mit Hilfstätigkeit	6.100	22.410	27.610	31.220	28.360
Beamte und Vertragsbedienstete mit einfacher Tätigkeit	35.700	21.830	26.080	30.870	26.660
Beamte und Vertragsbedienstete mit mittlerer Tätigkeit	77.200	28.990	33.680	39.100	34.590
Beamte und Vertragsbedienstete mit höherer Tätigkeit	74.200	31.870	41.310	51.420	44.050
Beamte und Vertragsbedienstete mit hochqualifizierter oder führender Tätigkeit	27.500	46.120	62.680	83.340	68.560
Zusammen	1.271.800	24.960	31.240	42.620	37.660

2003

Vollzeit					Funktionen Stellung im Beruf
Anzahl der Personen	25%	50%	75%	Arithmetisches Mittel	
verdienen weniger als ... Euro					
Männer					
552.600	23.450	28.180	33.990	30.190	Arbeiter
					Hilfsarbeiter außerhalb der Land- und Forstwirtschaft
55.700	21.220	25.890	30.160	26.380	Forstwirtschaft
...	Hilfsarbeiter in der Land- und Forstwirtschaft
175.000	22.570	26.980	31.730	28.590	Angelernte Arbeiter
285.600	24.110	29.030	35.020	31.040	Facharbeiter
33.800	28.460	33.950	44.020	37.760	Vorarbeiter oder Meister
464.200	29.400	39.910	57.220	48.400	Angestellte
22.700	21.730	27.200	39.540	34.200	Angestellte mit Hilfs-, ungelernter oder angelernter Tätigkeit
82.200	24.230	31.080	40.260	34.610	Angestellte mit gelernter Tätigkeit
112.100	27.840	36.700	46.690	40.110	Angestellte mit mittlerer Tätigkeit
122.400	32.060	43.190	57.790	47.910	Angestellte mit höherer Tätigkeit
82.200	35.860	50.620	68.880	57.720	Angestellte mit hochqualifizierter Tätigkeit
42.600	48.450	67.540	100.730	87.780	Angestellte mit führender Tätigkeit
285.300	27.480	34.070	45.110	39.380	Öffentlich Bedienstete
					Beamte und Vertragsbedienstete mit Hilfs- oder angelernter Arbeitertätigkeit
24.700	23.280	26.100	29.900	27.090	Beamte und Vertragsbedienstete mit Facharbeiter- oder Meistertätigkeit
33.800	26.020	29.730	34.270	30.900	Beamte und Vertragsbedienstete mit Hilfstätigkeit
5.900	22.570	27.790	32.540	28.980	Beamte und Vertragsbedienstete mit einfacher Tätigkeit
38.500	23.410	27.250	32.010	28.730	Beamte und Vertragsbedienstete mit mittlerer Tätigkeit
78.900	29.270	34.240	40.620	36.090	Beamte und Vertragsbedienstete mit höherer Tätigkeit
75.800	33.820	42.090	52.550	45.630	Beamte und Vertragsbedienstete mit hochqualifizierter oder führender Tätigkeit
27.700	47.920	65.860	84.950	70.050	
1.302.000	25.660	32.160	43.640	38.700	Zusammen

Bruttojahreseinkommen 2 (ohne Einmalzahlungen) der ganzjährig Beschäftigten nach Funktionen, Teilzeit
2002

Funktionen Stellung im Beruf	Anzahl der Personen	Teilzeit			Arithmetisches Mittel
		25%	50%	75%	
		verdienen weniger als ... Euro			
Frauen und Männer					
Arbeiter	124.100	7.830	10.570	15.100	12.270
Angestellte	225.600	10.240	13.970	20.170	16.350
Öffentlich Bedienstete	81.900	12.170	17.090	24.090	19.720
Insgesamt	431.600	9.630	13.420	19.590	15.810
Frauen					
Arbeiter	110.900	7.600	10.320	13.870	11.490
Angestellte	207.600	10.200	13.800	19.230	15.540
Öffentlich Bedienstete	75.800	11.920	16.710	22.790	18.610
Zusammen	394.300	9.500	13.140	18.560	14.990
Männer					
Arbeiter	13.200	10.100	16.020	26.150	18.820
Angestellte	18.000	11.680	21.630	33.190	25.620
Öffentlich Bedienstete	(6.100)	(20.170)	(33.290)	(46.160)	(33.430)
Zusammen	37.300	11.700	20.650	32.500	24.490

2003

Anzahl der Personen	Teilzeit			Arithmetisches Mittel	Funktionen Stellung im Beruf
	25%	50%	75%		
	verdienen weniger als ... Euro				
					Frauen und Männer
124.200	8.660	11.460	15.660	13.220	Arbeiter
252.600	10.360	14.230	20.420	16.700	Angestellte
85.900	12.410	17.480	24.530	20.610	Öffentlich Bedienstete
462.700	10.050	13.820	20.060	16.490	Insgesamt
					Frauen
110.700	8.570	11.090	14.460	12.200	Arbeiter
231.800	10.310	14.000	19.600	15.920	Angestellte
78.400	12.120	17.160	23.590	19.000	Öffentlich Bedienstete
420.800	9.920	13.560	19.020	15.520	Zusammen
					Männer
13.500	12.990	18.920	26.350	21.530	Arbeiter
20.800	10.760	21.380	37.000	25.350	Angestellte
(7.500)	(20.610)	(37.520)	(48.680)	(37.460)	Öffentlich Bedienstete
41.900	12.160	21.810	37.160	26.290	Zusammen

Bruttojahreseinkommen 2 (ohne Einmalzahlungen) der weiblichen ganzjährig Beschäftigten nach Funktionen und Wochenstunden, Teilzeit

2002

Funktionen Stellung im Beruf	Teilzeit - Frauen				
	Anzahl der Personen	25%	50%	75%	Arithmetisches Mittel
		verdienen weniger als ... Euro			
bis 15 Stunden					
Arbeiter	14.500	4.070	5.910	7.340	6.840
Angestellte	18.100	4.220	6.750	10.550	8.650
Öffentlich Bedienstete	(4.000)	(5.060)	(8.240)	(12.340)	(11.860)
Zusammen	36.700	4.200	6.330	9.710	8.290
16 - 20 Stunden					
Arbeiter	46.400	7.500	9.380	12.440	10.830
Angestellte	75.100	9.290	12.070	15.840	13.710
Öffentlich Bedienstete	26.400	10.130	13.440	16.960	14.460
Zusammen	147.900	8.670	11.190	15.590	12.940
21 - 25 Stunden					
Arbeiter	21.200	9.220	10.700	12.700	12.210
Angestellte	45.600	11.230	14.500	20.130	16.280
Öffentlich Bedienstete	11.500	13.310	16.980	21.970	18.140
Zusammen	78.400	10.680	13.610	18.860	15.450
26 - 30 Stunden					
Arbeiter	20.800	10.870	13.370	16.170	14.110
Angestellte	53.800	12.910	16.390	22.470	18.400
Öffentlich Bedienstete	24.400	15.540	21.360	25.540	21.940
Zusammen	99.000	12.760	16.390	22.640	18.370
31 - 35 Stunden					
Arbeiter	7.900	12.330	13.520	17.540	15.140
Angestellte	14.900	14.020	17.890	25.900	20.530
Öffentlich Bedienstete	9.400	17.080	22.080	31.150	25.080
Zusammen	32.300	13.300	17.610	25.750	20.540

2003

Teilzeit - Frauen					Arithmetisches Mittel	Funktionen Stellung im Beruf
Anzahl der Personen	25%	50%	75%	verdiener weniger als ... Euro		
bis 15 Stunden						
10.900	3.770	5.540	7.760	6.250		Arbeiter
19.100	4.450	7.160	11.330	9.460		Angestellte
(4.800)	(6.650)	(7.280)	(11.420)	(10.250)		Öffentlich Bedienstete
34.900	4.250	6.760	9.500	8.560	Zusammen	
16 - 20 Stunden						
47.000	8.210	9.700	12.460	11.410		Arbeiter
91.500	9.600	12.740	16.400	14.460		Angestellte
27.200	10.530	14.390	18.240	15.220		Öffentlich Bedienstete
165.700	9.130	11.820	16.050	13.720	Zusammen	
21 - 25 Stunden						
20.800	9.550	11.490	13.340	12.080		Arbeiter
49.300	11.410	14.210	19.600	16.170		Angestellte
14.300	13.050	17.450	21.670	18.750		Öffentlich Bedienstete
84.400	11.010	13.700	18.880	15.600	Zusammen	
26 - 30 Stunden						
22.900	11.020	13.380	16.900	15.100		Arbeiter
55.600	13.230	17.140	22.200	18.600		Angestellte
23.500	16.050	20.350	26.890	22.740		Öffentlich Bedienstete
102.000	12.900	16.900	22.580	18.770	Zusammen	
31 - 35 Stunden						
9.100	13.310	14.970	17.790	16.440		Arbeiter
16.200	15.040	20.500	27.050	21.850		Angestellte
8.600	17.900	25.120	32.180	26.060		Öffentlich Bedienstete
33.800	14.180	18.780	26.580	21.460	Zusammen	

Bruttojahreseinkommen 2 (ohne Einmalzahlungen) der ganzjährig Beschäftigten nach Berufsgruppen, Vollzeit
2002
Vollzeit - Frauen und Männer

Berufsgruppen ISCO-88(COM)	Anzahl der Personen	25% 50% 75%			Arithme- tisches Mittel
		verdienen weniger als ... Euro			
1 Angehörige gesetzgebender Körperschaften, leitende Verwaltungsbedienstete und Führungskräfte in der Privatwirtschaft	110.100	34.550	49.850	74.390	62.900
11 Angehörige gesetzgebender Körperschaften und leitende Verwaltungsbedienstete	(2.300)	(52.040)	(70.770)	(91.260)	(77.610)
12 Geschäftsleiter und Geschäftsbereichsleiter in großen Unternehmen	103.900	34.850	50.550	75.030	63.600
13 Leiter kleiner Unternehmen	(3.900)	(22.920)	(31.040)	(39.590)	(35.750)
2 Wissenschaftler	209.800	30.020	40.890	53.260	45.810
21 Physiker, Mathematiker und Ingenieurwissenschaftler	22.800	38.760	49.310	66.360	57.280
22 Biowissenschaftler und Mediziner	16.700	46.880	63.580	83.340	66.540
23 Wissenschaftliche Lehrkräfte	83.900	30.290	39.530	47.490	40.830
24 Sonstige Wissenschaftler und verwandte Berufe	86.400	27.560	37.320	52.230	43.590
3 Techniker und gleichrangige nicht-technische Berufe	315.800	26.390	32.910	44.850	37.660
31 Technische Fachkräfte	133.000	30.370	40.150	54.630	44.950
32 Biowissenschaftliche und Gesundheitsfachkräfte	61.100	26.190	29.700	34.490	30.400
33 Nicht-wissenschaftliche Lehrkräfte	21.000	21.770	26.100	31.900	27.290
34 Sonstige Fachkräfte (mittlere Qualifikationsebene)	100.700	24.820	31.190	40.820	34.610
4 Bürokräfte, kaufmännische Angestellte	283.900	22.800	29.390	39.060	33.440
41 Büroangestellte ohne Kundenkontakt	206.700	22.490	28.340	36.970	31.740
42 Büroangestellte mit Kundenkontakt	77.200	23.980	33.250	46.310	38.000
5 Dienstleistungsberufe, Verkäufer in Geschäften und auf Märkten	227.600	17.400	22.320	30.480	25.200
51 Personenbezogene Dienstleistungsberufe und Sicherheitsbedienstete	110.700	17.260	23.490	32.480	25.740
52 Modelle, Verkäufer und Vorführer	116.900	17.490	21.420	27.790	24.700
6 Fachkräfte in der Landwirtschaft und Fischerei	9.800	18.800	23.580	30.120	24.960
7 Handwerks- und verwandte Berufe	386.500	23.140	27.830	34.270	30.160
71 Mineralgewinnungs- und Bauberufe	109.300	23.230	27.480	32.560	29.460
72 Metallarbeiter, Mechaniker und verwandte Berufe	185.700	25.080	30.230	36.940	32.430
73 Präzisionsarbeiter, Kunsthandwerker, Drucker und verwandte Berufe	24.600	21.840	27.680	35.890	31.690
74 Sonstige Handwerks- und verwandte Berufe	67.000	19.830	23.240	27.240	24.470
8 Anlagen- und Maschinenbediener sowie Montierer	206.800	22.720	27.270	32.930	28.530
81 Bediener stationärer und verwandter Anlagen	25.900	27.450	32.620	38.870	34.230
82 Maschinenbediener und Montierer	74.600	20.600	24.900	29.930	26.430
83 Fahrzeugführer und Bediener mobiler Anlagen	106.300	23.750	27.540	33.030	28.610
9 Hilfsarbeitskräfte	144.400	18.020	22.120	26.850	24.140
91 Verkaufs- und Dienstleistungshilfskräfte	90.900	16.700	20.570	25.550	22.900
92 Landwirtschaftliche, Fischerei- und verwandte Hilfskräfte
93 Hilfsarbeiter in Bergbau, Baugewerbe, verarbeitendes Gewerbe und Transportwesen	51.700	20.630	24.070	28.430	26.340
0 Soldaten	14.900	17.040	26.100	31.910	25.990
Insgesamt	1.909.600	22.680	29.080	39.190	34.210

2003

Vollzeit - Frauen und Männer

Anzahl der Personen	25% 50% 75%			Arithmetisches Mittel	Berufsgruppen ISCO-88(COM)	
	verdienen weniger als ... Euro					
123.200	32.090	49.020	74.530	62.260	Angehörige gesetzgebender Körperschaften, leitende Verwaltungsbedienstete und Führungskräfte in der Privatwirtschaft	1
(2.400)	(60.130)	(62.150)	(102.570)	(83.630)	Angehörige gesetzgebender Körperschaften und leitende Verwaltungsbedienstete	11
112.900	33.560	49.910	76.720	64.030	Geschäftsleiter und Geschäftsbereichsleiter in großen Unternehmen	12
7.900	21.370	26.200	35.090	30.260	Leiter kleiner Unternehmen	13
215.300	30.890	41.250	54.090	45.540	Wissenschaftler	2
25.100	37.940	50.110	66.810	54.180	Physiker, Mathematiker und Ingenieurwissenschaftler	21
19.400	40.580	57.980	74.480	60.220	Biowissenschaftler und Mediziner	22
79.800	31.660	40.950	48.890	42.730	Wissenschaftliche Lehrkräfte	23
91.000	28.320	37.160	50.380	42.480	Sonstige Wissenschaftler und verwandte Berufe	24
336.500	26.930	33.420	44.500	38.160	Techniker und gleichrangige nicht-technische Berufe	3
141.800	29.830	39.920	53.660	44.590	Technische Fachkräfte	31
64.400	25.860	30.110	35.310	30.530	Biowissenschaftliche und Gesundheitsfachkräfte	32
25.400	22.320	27.320	32.760	28.320	Nicht-wissenschaftliche Lehrkräfte	33
105.000	26.220	32.210	40.220	36.530	Sonstige Fachkräfte (mittlere Qualifikationsebene)	34
302.500	23.810	30.100	40.770	34.810	Bürokräfte, kaufmännische Angestellte	4
210.200	23.490	28.820	37.720	32.780	Büroangestellte ohne Kundenkontakt	41
92.300	24.390	34.270	48.270	39.430	Büroangestellte mit Kundenkontakt	42
223.900	18.150	23.330	31.510	26.590	Dienstleistungsberufe, Verkäufer in Geschäften und auf Märkten	5
112.600	18.340	24.170	32.600	27.170	Personenbezogene Dienstleistungsberufe und Sicherheitsbedienstete	51
111.300	17.990	22.380	30.280	26.000	Modelle, Verkäufer und Vorführer	52
12.100	20.780	24.250	30.710	26.990	Fachkräfte in der Landwirtschaft und Fischerei	6
382.000	23.840	28.750	35.020	31.040	Handwerks- und verwandte Berufe	7
111.100	24.150	28.340	32.920	30.380	Mineralgewinnungs- und Bauberufe	71
179.300	25.990	31.000	37.850	33.250	Metallarbeiter, Mechaniker und verwandte Berufe	72
25.100	23.560	29.760	35.760	31.170	Präzisionsarbeiter, Kunsthandwerker, Drucker und verwandte Berufe	73
66.500	20.090	24.150	28.570	26.140	Sonstige Handwerks- und verwandte Berufe	74
202.900	22.750	27.900	33.370	29.440	Anlagen- und Maschinenbediener sowie Montierer	8
22.400	28.800	33.430	38.660	34.570	Bediener stationärer und verwandter Anlagen	81
73.600	20.270	25.240	30.790	26.670	Maschinenbediener und Montierer	82
106.900	24.260	28.440	33.640	30.280	Fahrzeugführer und Bediener mobiler Anlagen	83
151.100	18.820	22.480	27.370	24.150	Hilfsarbeitskräfte	9
96.000	17.690	21.010	25.530	23.090	Verkaufs- und Dienstleistungshilfskräfte	91
(2.700)	(17.030)	(23.620)	(31.670)	(25.210)	Landwirtschaftliche, Fischerei- und verwandte Hilfskräfte	92
52.400	21.280	25.260	28.940	26.050	Hilfsarbeiter in Bergbau, Baugewerbe, verarbeitendes Gewerbe und Transportwesen	93
1.964.600	23.410	29.840	40.040	35.140	Soldaten	0
					Insgesamt	

Bruttojahreseinkommen 2 (ohne Einmalzahlungen) der weiblichen ganzjährig Beschäftigten nach Berufsgruppen, Vollzeit
2002

Berufsgruppen ISCO-88(COM)		Vollzeit - Frauen				Arithmetisches Mittel
		Anzahl der Personen	25%	50%	75%	
			verdienen weniger als ... Euro			
1	Angehörige gesetzgebender Körperschaften, leitende Verwaltungsbedienstete und Führungskräfte in der Privatwirtschaft	29.100	26.270	37.410	49.540	41.280
11	Angehörige gesetzgebender Körperschaften und leitende Verwaltungsbedienstete
12	Geschäftsleiter und Geschäftsbereichsleiter in großen Unternehmen	26.900	28.420	38.660	49.790	41.300
13	Leiter kleiner Unternehmen
2	Wissenschaftler	97.400	26.670	34.860	43.770	36.880
21	Physiker, Mathematiker und Ingenieurwissenschaftler
22	Biowissenschaftler und Mediziner	(5.300)	(40.630)	(55.030)	(69.950)	(54.970)
23	Wissenschaftliche Lehrkräfte	54.400	28.580	36.810	44.150	36.490
24	Sonstige Wissenschaftler und verwandte Berufe	36.300	24.030	30.940	39.720	33.980
3	Techniker und gleichrangige nicht-technische Berufe	113.100	22.570	27.650	33.160	28.610
31	Technische Fachkräfte	11.100	23.500	30.560	40.210	33.030
32	Biowissenschaftliche und Gesundheitsfachkräfte	47.400	25.880	29.440	33.940	29.890
33	Nicht-wissenschaftliche Lehrkräfte	18.100	21.240	25.110	30.670	25.820
34	Sonstige Fachkräfte (mittlere Qualifikationsebene)	36.500	21.360	25.640	31.060	26.980
4	Bürokräfte, kaufmännische Angestellte	161.400	21.310	26.780	34.340	29.020
41	Büroangestellte ohne Kundenkontakt	122.200	21.240	26.370	33.050	28.160
42	Büroangestellte mit Kundenkontakt	39.300	21.910	28.690	38.800	31.670
5	Dienstleistungsberufe, Verkäufer in Geschäften und auf Märkten	117.200	15.640	18.870	23.120	20.140
51	Personenbezogene Dienstleistungsberufe und Sicherheitsbedienstete	54.100	15.280	18.520	23.660	19.820
52	Modelle, Verkäufer und Vorführer	63.100	15.980	19.110	22.630	20.410
6	Fachkräfte in der Landwirtschaft und Fischerei	(2.500)	(16.280)	(18.800)	(26.200)	(21.500)
7	Handwerks- und verwandte Berufe	25.900	16.270	19.050	23.250	20.360
71	Mineralgewinnungs- und Bauberufe
72	Metallarbeiter, Mechaniker und verwandte Berufe	(5.300)	(15.040)	(19.510)	(23.330)	(19.720)
73	Präzisionsarbeiter, Kunsthandwerker, Drucker und verwandte Berufe	(6.500)	(17.390)	(21.280)	(25.340)	(21.290)
74	Sonstige Handwerks- und verwandte Berufe	12.600	15.770	18.700	21.470	20.140
8	Anlagen- und Maschinenbediener sowie Montierer	28.200	17.050	20.240	24.070	20.610
81	Bediener stationärer und verwandter Anlagen
82	Maschinenbediener und Montierer	25.400	17.370	20.320	24.070	20.770
83	Fahrzeugführer und Bediener mobiler Anlagen
9	Hilfsarbeitskräfte	62.700	15.180	18.790	21.680	19.150
91	Verkaufs- und Dienstleistungshilfskräfte	55.000	15.090	18.800	21.680	19.220
92	Landwirtschaftliche, Fischerei- und verwandte Hilfskräfte
93	Hilfsarbeiter in Bergbau, Baugewerbe, verarbeitendes Gewerbe und Transportwesen	7.300	16.260	18.550	22.040	18.680
0	Soldaten
	Zusammen	637.900	18.850	24.500	32.790	27.340

2003

Vollzeit - Frauen

Anzahl der Personen	25% 50% 75%			Arithmetisches Mittel	Berufsgruppen ISCO-88(COM)
	verdienen weniger als ... Euro				
31.100	26.610	38.390	50.100	40.520	Angehörige gesetzgebender Körperschaften, leitende Verwaltungsbedienstete und Führungskräfte in der Privatwirtschaft 1
...	Angehörige gesetzgebender Körperschaften und leitende Verwaltungsbedienstete 11
28.500	28.390	39.840	50.450	40.940	Geschäftsleiter und Geschäftsbereichsleiter in großen Unternehmen 12
...	Leiter kleiner Unternehmen 13
104.100	27.470	35.510	44.620	37.160	Wissenschaftler 2
...	Physiker, Mathematiker und Ingenieurwissenschaftler 21
5.700	28.660	48.110	60.280	47.180	Biowissenschaftler und Mediziner 22
52.100	29.490	39.070	45.390	38.600	Wissenschaftliche Lehrkräfte 23
43.300	25.020	31.220	41.570	34.190	Sonstige Wissenschaftler und verwandte Berufe 24
120.300	23.170	28.160	33.330	28.960	Techniker und gleichrangige nicht-technische Berufe 3
14.100	22.340	27.290	34.820	30.130	Technische Fachkräfte 31
49.600	24.840	29.640	34.790	29.950	Biowissenschaftliche und Gesundheitsfachkräfte 32
21.000	21.840	26.790	31.830	26.570	Nicht-wissenschaftliche Lehrkräfte 33
35.600	22.860	26.740	32.450	28.540	Sonstige Fachkräfte (mittlere Qualifikationsebene) 34
169.900	21.920	27.030	35.030	29.930	Bürokräfte, kaufmännische Angestellte 4
125.200	22.080	26.640	33.640	28.990	Büroangestellte ohne Kundenkontakt 41
44.800	21.650	28.660	39.810	32.560	Büroangestellte mit Kundenkontakt 42
113.200	16.090	19.600	24.720	21.060	Dienstleistungsberufe, Verkäufer in Geschäften und auf Märkten 5
55.400	16.250	19.600	25.110	20.690	Personenbezogene Dienstleistungsberufe und Sicherheitsbedienstete 51
57.800	15.960	19.640	24.690	21.420	Modelle, Verkäufer und Vorführer 52
(3.800)	(14.720)	(19.680)	(22.070)	(20.000)	Fachkräfte in der Landwirtschaft und Fischerei 6
26.900	17.160	20.630	25.450	22.090	Handwerks- und verwandte Berufe 7
...	Mineralgewinnungs- und Bauberufe 71
(5.300)	(17.370)	(20.450)	(25.500)	(22.570)	Metallarbeiter, Mechaniker und verwandte Berufe 72
(7.900)	(18.930)	(24.090)	(26.680)	(23.500)	Präzisionsarbeiter, Kunsthandwerker, Drucker und verwandte Berufe 73
11.600	16.500	19.330	24.150	20.960	Sonstige Handwerks- und verwandte Berufe 74
28.600	17.350	20.340	24.470	20.840	Anlagen- und Maschinenbediener sowie Montierer 8
...	Bediener stationärer und verwandter Anlagen 81
26.000	17.350	20.520	24.510	21.040	Maschinenbediener und Montierer 82
...	Fahrzeugführer und Bediener mobiler Anlagen 83
64.500	16.480	19.600	22.540	19.990	Hilfsarbeitskräfte 9
56.500	16.190	19.630	22.540	20.030	Verkaufs- und Dienstleistungshilfskräfte 91
...	Landwirtschaftliche, Fischerei- und verwandte Hilfskräfte 92
7.600	17.500	19.230	22.610	19.990	Hilfsarbeiter in Bergbau, Baugewerbe, verarbeitendes Gewerbe und Transportwesen 93
...	Soldaten 0
662.600	19.550	25.360	33.530	28.140	Zusammen

Bruttojahreseinkommen 2 (ohne Einmalzahlungen) der männlichen ganzjährig Beschäftigten nach Berufsgruppen, Vollzeit

2002

Vollzeit - Männer

Berufsgruppen ISCO-88(COM)	Anzahl der Personen	25% 50% 75%			Arithme- tisches Mittel
		verdienen weniger als ... Euro			
1 Angehörige gesetzgebender Körperschaften, leitende Verwaltungsbedienstete und Führungskräfte in der Privatwirtschaft	81.000	38.070	57.240	84.780	70.670
11 Angehörige gesetzgebender Körperschaften und leitende Verwaltungsbedienstete	(1.500)	(59.900)	(82.680)	(100.220)	(82.970)
12 Geschäftsleiter und Geschäftsbereichsleiter in großen Unternehmen	77.000	39.210	58.100	84.780	71.380
13 Leiter kleiner Unternehmen	(2.500)	(28.070)	(35.090)	(40.640)	(41.190)
2 Wissenschaftler	112.400	34.860	47.650	63.350	53.550
21 Physiker, Mathematiker und Ingenieurwissenschaftler	21.300	39.300	49.730	67.260	57.270
22 Biowissenschaftler und Mediziner	11.500	50.500	68.900	91.190	71.850
23 Wissenschaftliche Lehrkräfte	29.500	34.640	46.230	56.390	48.850
24 Sonstige Wissenschaftler und verwandte Berufe	50.100	30.910	43.820	59.750	50.550
3 Techniker und gleichrangige nicht-technische Berufe	202.700	29.430	37.420	51.370	42.710
31 Technische Fachkräfte	121.900	31.040	41.420	56.060	46.030
32 Biowissenschaftliche und Gesundheitsfachkräfte	13.700	28.270	31.320	35.780	32.150
33 Nicht-wissenschaftliche Lehrkräfte	(2.900)	(27.440)	(32.860)	(39.380)	(36.430)
34 Sonstige Fachkräfte (mittlere Qualifikationsebene)	64.200	27.840	34.870	46.270	38.950
4 Bürokräfte, kaufmännische Angestellte	122.500	26.100	33.830	46.070	39.280
41 Büroangestellte ohne Kundenkontakt	84.600	25.110	31.530	41.880	36.910
42 Büroangestellte mit Kundenkontakt	37.900	28.110	39.080	53.920	44.550
5 Dienstleistungsberufe, Verkäufer in Geschäften und auf Märkten	110.400	21.510	28.010	36.380	30.580
51 Personenbezogene Dienstleistungsberufe und Sicherheitsbedienstete	56.600	23.080	31.110	37.810	31.400
52 Modelle, Verkäufer und Vorführer	53.800	20.890	25.660	33.650	29.730
6 Fachkräfte in der Landwirtschaft und Fischerei	7.200	21.540	24.530	30.170	26.190
7 Handwerks- und verwandte Berufe	360.600	23.850	28.420	34.750	30.870
71 Mineralgewinnungs- und Bauberufe	107.800	23.400	27.540	32.600	29.580
72 Metallarbeiter, Mechaniker und verwandte Berufe	180.300	25.470	30.460	37.140	32.810
73 Präzisionsarbeiter, Kunsthandwerker, Drucker und verwandte Berufe	18.200	24.820	30.970	39.900	35.390
74 Sonstige Handwerks- und verwandte Berufe	54.400	21.210	24.190	27.940	25.480
8 Anlagen- und Maschinenbediener sowie Montierer	178.600	24.280	28.370	33.510	29.780
81 Bediener stationärer und verwandter Anlagen	24.600	28.240	33.170	39.020	34.940
82 Maschinenbediener und Montierer	49.200	23.380	27.530	32.660	29.350
83 Fahrzeugführer und Bediener mobiler Anlagen	104.700	23.920	27.620	33.040	28.770
9 Hilfsarbeitskräfte	81.700	21.460	24.820	30.210	27.960
91 Verkaufs- und Dienstleistungshilfskräfte	35.900	20.920	24.810	31.080	28.520
92 Landwirtschaftliche, Fischerei- und verwandte Hilfskräfte
93 Hilfsarbeiter in Bergbau, Baugewerbe, verarbeitendes Gewerbe und Transportwesen	44.400	21.750	24.910	29.660	27.600
0 Soldaten	14.600	17.750	26.630	31.920	26.230
Zusammen	1.271.700	24.960	31.240	42.620	37.660

2003

Vollzeit - Männer

Anzahl der Personen	25% 50% 75%			Arithmetisches Mittel	Berufsgruppen ISCO-88(COM)	
	verdienen weniger als ... Euro					
92.100	35.530	54.680	83.850	69.600	Angehörige gesetzgebender Körperschaften, leitende Verwaltungsbedienstete und Führungskräfte in der Privatwirtschaft	1
(1.900)	(60.130)	(62.900)	(102.570)	(80.520)	Angehörige gesetzgebender Körperschaften und leitende Verwaltungsbedienstete	11
84.500	37.020	55.700	85.750	71.810	Geschäftsleiter und Geschäftsbereichsleiter in großen Unternehmen	12
(5.700)	(23.700)	(28.050)	(38.870)	(33.280)	Leiter kleiner Unternehmen	13
111.100	36.050	48.210	64.740	53.380	Wissenschaftler	2
					Physiker, Mathematiker und Ingenieurwissenschaftler	21
22.000	39.450	52.710	70.040	56.720		
13.700	46.820	62.760	79.850	65.630	Biowissenschaftler und Mediziner	22
27.700	36.470	46.350	58.900	50.490	Wissenschaftliche Lehrkräfte	23
					Sonstige Wissenschaftler und verwandte Berufe	24
47.700	32.830	44.880	61.330	50.010		
216.100	29.960	37.730	50.670	43.280	Techniker und gleichrangige nicht-technische Berufe	3
127.700	32.060	41.380	56.090	46.190	Technische Fachkräfte	31
					Biowissenschaftliche und Gesundheitsfachkräfte	32
14.800	28.420	31.460	35.820	32.480	Nicht-wissenschaftliche Lehrkräfte	33
(4.400)	(26.450)	(32.610)	(42.510)	(36.780)	Sonstige Fachkräfte (mittlere Qualifikationsebene)	34
69.300	29.270	35.090	45.530	40.630		
132.600	26.600	35.040	49.610	41.060	Bürokräfte, kaufmännische Angestellte	4
85.000	25.690	33.180	44.630	38.360	Büroangestellte ohne Kundenkontakt	41
47.600	29.730	41.900	56.440	45.890	Büroangestellte mit Kundenkontakt	42
110.700	22.450	29.160	38.700	32.240	Dienstleistungsberufe, Verkäufer in Geschäften und auf Märkten	5
57.300	23.920	31.100	39.970	33.440	Personenbezogene Dienstleistungsberufe und Sicherheitsbedienstete	51
53.400	21.060	26.680	35.720	30.950	Modelle, Verkäufer und Vorführer	52
8.300	23.420	27.310	32.660	30.170	Fachkräfte in der Landwirtschaft und Fischerei	6
355.100	24.580	29.330	35.750	31.720	Handwerks- und verwandte Berufe	7
109.100	24.230	28.400	32.930	30.540	Mineralgewinnungs- und Bauberufe	71
					Metallarbeiter, Mechaniker und verwandte Berufe	72
174.000	26.360	31.310	38.160	33.580	Präzisionsarbeiter, Kunsthandwerker, Drucker und verwandte Berufe	73
17.200	26.760	32.800	39.840	34.690	Sonstige Handwerks- und verwandte Berufe	74
54.800	21.420	24.970	29.760	27.240		
174.300	24.620	29.020	34.380	30.850	Anlagen- und Maschinenbediener sowie Montierer	8
21.200	29.030	33.780	39.020	35.360	Bediener stationärer und verwandter Anlagen	81
47.600	23.550	28.270	33.180	29.750	Maschinenbediener und Montierer	82
					Fahrzeugführer und Bediener mobiler Anlagen	83
105.400	24.430	28.480	33.700	30.440		
86.600	21.500	25.550	30.350	27.250	Hilfsarbeitskräfte	9
39.500	20.450	24.360	30.380	27.460	Verkaufs- und Dienstleistungshilfskräfte	91
					Landwirtschaftliche, Fischerei- und verwandte Hilfskräfte	92
...	Hilfsarbeiter in Bergbau, Baugewerbe, verarbeitendes Gewerbe und Transportwesen	93
44.800	22.400	26.130	30.180	27.080		
15.100	16.030	25.800	34.600	28.010	Soldaten	0
1.302.000	25.660	32.160	43.640	38.700	Zusammen	

Bruttajahreseinkommen 2 (ohne Einmalzahlungen) der ganzjährig Beschäftigten nach Berufsgruppen, Teilzeit
2002
Teilzeit

Berufsgruppen ISCO-88(COM)	Anzahl der Personen	25% 50% 75%			Arithme- tisches Mittel
		verdienen weniger als ... Euro			
Frauen und Männer					
1 Angehörige gesetzgebender Körperschaften, leitende Verwaltungsbedienstete und Führungskräfte in der Privatwirtschaft	6.500	12.780	21.330	34.380	26.670
2 Wissenschaftler	34.900	16.000	24.500	33.910	26.110
3 Techniker und gleichrangige nichttechnische Berufe	72.800	11.880	16.070	21.610	17.470
4 Bürokräfte, kaufmännische Angestellte	99.000	10.920	14.990	21.190	17.020
5 Dienstleistungsberufe, Verkäufer in Geschäften und auf Märkten	109.600	8.650	11.380	15.010	12.580
6 Fachkräfte in der Landwirtschaft und Fischerei
7 Handwerks- und verwandte Berufe	12.500	10.310	13.570	16.430	15.110
8 Anlagen- und Maschinenbediener sowie Montierer	12.800	8.590	12.150	17.230	14.690
9 Hilfsarbeitskräfte	82.300	7.930	10.630	15.480	12.290
0 Soldaten
Insgesamt	431.600	9.630	13.420	19.590	15.810
Frauen					
1 Angehörige gesetzgebender Körperschaften, leitende Verwaltungsbedienstete und Führungskräfte in der Privatwirtschaft	5.200	12.210	19.570	27.740	22.640
2 Wissenschaftler	28.800	15.280	23.640	31.310	24.350
3 Techniker und gleichrangige nichttechnische Berufe	65.000	11.530	15.720	21.020	16.880
4 Bürokräfte, kaufmännische Angestellte	94.100	10.910	14.840	20.550	16.450
5 Dienstleistungsberufe, Verkäufer in Geschäften und auf Märkten	104.800	8.690	11.420	14.940	12.400
6 Fachkräfte in der Landwirtschaft und Fischerei
7 Handwerks- und verwandte Berufe	8.100	9.910	11.660	15.260	12.930
8 Anlagen- und Maschinenbediener sowie Montierer	8.500	7.400	10.190	13.230	10.560
9 Hilfsarbeitskräfte	78.700	7.840	10.570	14.930	11.960
0 Soldaten	-	-	-	-	-
Zusammen	394.300	9.500	13.140	18.560	14.990
Männer					
1 Angehörige gesetzgebender Körperschaften, leitende Verwaltungsbedienstete und Führungskräfte in der Privatwirtschaft
2 Wissenschaftler	6.100	20.650	33.210	46.950	34.430
3 Techniker und gleichrangige nichttechnische Berufe	7.800	13.420	21.240	27.830	22.430
4 Bürokräfte, kaufmännische Angestellte	(4.900)	(11.590)	(25.160)	(43.740)	(28.070)
5 Dienstleistungsberufe, Verkäufer in Geschäften und auf Märkten	(4.700)	(7.440)	(10.010)	(21.850)	(16.770)
6 Fachkräfte in der Landwirtschaft und Fischerei
7 Handwerks- und verwandte Berufe	(4.400)	(11.980)	(16.430)	(27.090)	(19.150)
8 Anlagen- und Maschinenbediener sowie Montierer	(4.300)	(14.740)	(18.510)	(29.320)	(22.860)
9 Hilfsarbeitskräfte	(3.600)	(10.100)	(16.810)	(26.150)	(19.400)
0 Soldaten
Zusammen	37.300	11.700	20.650	32.500	24.490

2003

Teilzeit					Berufsgruppen ISCO-88(COM)
Anzahl der Personen	25%	50%	75%	Arithmetisches Mittel	
verdienen weniger als ... Euro					
Frauen und Männer					
					Angehörige gesetzgebender Körperschaften, leitende Verwaltungsbedienstete und Führungskräfte in der Privatwirtschaft
9.000	13.610	20.580	33.250	26.030	1
40.400	13.910	23.070	33.390	25.230	Wissenschaftler
78.100	12.930	16.910	22.270	18.730	2
108.700	10.760	14.990	21.440	16.910	Techniker und gleichrangige nichttechnische Berufe
					Bürokräfte, kaufmännische Angestellte
					4
					Dienstleistungsberufe, Verkäufer in
115.300	9.120	12.300	15.830	13.450	5
...	Geschäften und auf Märkten
15.200	11.010	14.780	22.460	17.760	Fachkräfte in der Landwirtschaft und Fischerei
10.400	9.540	14.500	20.760	17.020	6
84.800	8.570	10.880	14.520	12.590	Handwerks- und verwandte Berufe
...	7
					Anlagen- und Maschinenbediener sowie Montierer
					8
					Hilfsarbeitskräfte
					9
					Soldaten
					0
462.700	10.050	13.820	20.060	16.490	Insgesamt
Frauen					
					Angehörige gesetzgebender Körperschaften, leitende Verwaltungsbedienstete und Führungskräfte in der Privatwirtschaft
(6.900)	(11.500)	(14.700)	(23.640)	(18.320)	1
33.300	13.220	22.400	29.810	22.890	Wissenschaftler
68.900	12.900	16.550	21.230	17.710	2
104.300	11.050	15.020	21.440	16.890	Techniker und gleichrangige nichttechnische Berufe
					Bürokräfte, kaufmännische Angestellte
					4
					Dienstleistungsberufe, Verkäufer in
111.200	9.130	12.280	15.550	13.410	5
...	Geschäften und auf Märkten
8.100	9.220	12.700	16.100	13.910	Fachkräfte in der Landwirtschaft und Fischerei
7.200	9.350	12.310	16.990	13.190	6
80.100	8.560	10.690	14.130	11.890	Handwerks- und verwandte Berufe
-	-	-	-	-	7
					Anlagen- und Maschinenbediener sowie Montierer
					8
					Hilfsarbeitskräfte
					9
					Soldaten
					0
420.800	9.920	13.560	19.020	15.520	Zusammen
Männer					
					Angehörige gesetzgebender Körperschaften, leitende Verwaltungsbedienstete und Führungskräfte in der Privatwirtschaft
...	1
7.200	18.550	35.370	47.980	36.100	Wissenschaftler
9.100	15.400	23.310	37.120	26.420	2
(4.400)	(5.040)	(11.520)	(20.900)	(17.220)	Techniker und gleichrangige nichttechnische Berufe
					Bürokräfte, kaufmännische Angestellte
					4
					Dienstleistungsberufe, Verkäufer in
(4.000)	(6.650)	(16.400)	(21.900)	(14.570)	5
-	-	-	-	-	Geschäften und auf Märkten
7.100	14.780	20.650	26.610	22.110	Fachkräfte in der Landwirtschaft und Fischerei
(3.200)	(13.680)	(23.990)	(37.000)	(25.690)	6
(4.700)	(10.460)	(15.100)	(36.390)	(24.630)	Handwerks- und verwandte Berufe
...	7
					Anlagen- und Maschinenbediener sowie Montierer
					8
					Hilfsarbeitskräfte
					9
					Soldaten
					0
41.900	12.160	21.810	37.160	26.290	Zusammen

Selbständig Erwerbstätige

Überblick - Branchen

Erläuterungen

zu

Kapitel 5.2 "Selbständig Erwerbstätige"

(1) Einkommensbezieher und Datenquellen

zu Kapitel 5.2.1. "Branchen-Überblick"

"Ausschließlich selbständig Erwerbstätige"

Personen mit einer der folgenden Einkunftsarten: Einkünfte aus Land- und Forstwirtschaft, Gewerbebetrieb, selbständiger Arbeit sowie Vermietung und Verpachtung

Die Darstellung erfolgt für Steuer- und Nullfälle zusammen

Datenquellen: LSt und Einkommensteuerstatistik (ESt) 2000 und 2001 sowie Fortschreibung für 2002 und 2003 auf Basis der Volkswirtschaftlichen Gesamtrechnung

zu Kapitel 5.2.2. "Schwerpunktmäßige Einkunftsarten"

Selbständig Erwerbstätige mit schwerpunktmäßigen Jahreseinkünften aus Gewerbebetrieb, selbständiger Arbeit sowie Vermietung und Verpachtung; die Zuordnung zu den Schwerpunkten erfolgt nach der Höhe der betreffenden Einkünfte

Die Darstellung erfolgt für Steuer- und Nullfälle zusammen und Steuerfälle alleine

Datenquellen: LSt und ESt 2000 und 2001

(2) Einkommensdefinitionen

zu Kapitel 5.2.1. "Branchen-Überblick"

Jahreseinkünfte der "ausschließlich selbständig Erwerbstätigen"

Summe der Einkünfte aus Land- und Forstwirtschaft, Gewerbebetrieb, selbständiger Arbeit sowie Vermietung und Verpachtung

zu Kapitel 5.2.2. "Schwerpunktmäßige Einkunftsarten"

Schwerpunktmäßige Jahreseinkünfte

Summe der Einkünfte aus dem jeweiligen Schwerpunkt; Einkünfte aus Gewerbebetrieb, selbständiger Arbeit bzw. Vermietung und Verpachtung

(3) Statistische Begriffe

Aufgrund der großen Streuung der Einkommen der selbständig Erwerbstätigen und der relativ häufig vorkommenden negativen Einkünften (Verluste) können arithmetisches Mittel und Median relativ stark voneinander abweichen

(4) Gliederungskriterien

Branchen

Gliederung nach der ÖNACE

ÖNACE steht für die österreichische Version der "Statistischen Systematik der Wirtschaftszweige in der Europäischen Union"

Tabellenverzeichnis
zu
Kapitel 5.2.1 "Branchen-Überblick"

	Seiten
Jahreseinkünfte der ausschließlich selbständig Erwerbstätigen nach Branchen 2000, 2001, 2002, 2003	298
Jahreseinkünfte der weiblichen ausschließlich selbständig Erwerbstätigen nach Branchen 2000, 2001, 2002, 2003	302
Jahreseinkünfte der männlichen ausschließlich selbständig Erwerbstätigen nach Branchen 2000, 2001, 2002, 2003	306

Jahreseinkünfte der ausschließlich selbständig Erwerbstätigen nach Branchen

2000

ÖNACE Abschnitte, Unterabschnitte und Abteilungen		Selbständig Erwerbstätige - Frauen und Männer				
		Anzahl der Personen	25%	50%	75%	Arithmetisches Mittel
		verdienen weniger als ... Euro				
A	Land- und Forstwirtschaft	11.615	2.210	5.873	10.920	9.204
01	Landwirtschaft, Jagd	10.425	2.276	5.760	10.515	8.707
02	Forstwirtschaft	1.190	1.350	7.267	16.793	13.560
B	Fischerei und Fischzucht	58	3.483	7.300	13.648	16.080
C	Bergbau und Gewinnung von Steinen und Erden	128	-4.807	8.662	32.374	8.235
CA	Kohlenbergbau, Gewinnung von Erdöl und Erdgas	4	20.105	31.369	40.086	30.095
10	Kohlenbergbau, Torfgewinnung	3	9.496	30.714	48.146	29.452
11	Erdöl- und Erdgasbergbau, sowie damit verbundene Dienstleistungen	1	32.025	32.025	32.025	32.025
12	Bergbau auf Uran- und Thoriumerze	-	-	-	-	-
CB	Erzbergbau, Gewinnung von Steinen und Erden, sonstiger Bergbau	124	-5.154	8.436	31.817	7.530
13	Erzbergbau	1	12.097	12.097	12.097	12.097
14	Gewinnung von Steinen und Erden, sonstiger Bergbau	123	-5.459	8.259	32.723	7.492
D	Sachgütererzeugung	16.924	1.752	10.132	23.564	16.889
DA	Herstellung v. Nahrungs- u. Genussmitteln u. Getränken; Tabakverarbeitung	3.152	1.397	11.834	26.053	14.710
15	Herstellung von Nahrungs- und Genussmitteln und Getränken	3.150	1.394	11.799	26.036	14.700
16	Tabakverarbeitung	2	15.997	31.325	46.654	31.325
DB	Herstellung von Textilien, Textilwaren und Bekleidung	1.515	1.555	6.853	15.410	13.555
17	Herstellung von Textilien und Textilwaren (ohne Bekleidung)	506	4.537	14.420	30.925	24.117
18	Herstellung von Bekleidung	1.009	1.064	5.537	10.188	8.258
DC	Ledererzeugung und -verarbeitung, Herstellung von Schuhen	301	3.203	7.587	15.522	10.396
DD	Be- und Verarbeitung von Holz (ohne Herstellung von Möbeln)	4.203	-1.458	7.606	17.973	9.968
DE	Herstellung und Verarbeitung von Papier und Pappe, Verlagswesen	775	3.618	13.911	30.467	19.372
21	Herstellung und Verarbeitung von Papier und Pappe	41	3.041	12.341	32.703	17.332
22	Verlagswesen, Druckerei, Vervielfältigung	734	3.634	13.921	30.129	19.486
DF	Kokerei, Mineralölverarbeitung	5	10.264	13.320	32.531	19.455
DG	Herstellung von Chemikalien und chemischen Erzeugnissen	125	3.353	11.346	31.541	17.241
DH	Herstellung von Gummi- und Kunststoffwaren	167	6.665	18.419	43.212	39.205
DI	Herstellung u. Bearbeitung v. Glas, Herstellung v. Waren aus Steinen u. Erden	668	1.355	7.783	24.168	17.194
DJ	Metallerzeugung und -bearbeitung, Herstellung von Metallerzeugnissen	2.069	5.755	15.982	33.800	29.764
27	Metallerzeugung und -bearbeitung	18	2.949	15.755	22.800	44.226
28	Herstellung von Metallerzeugnissen	2.051	5.755	15.982	34.119	29.637
DK	Maschinenbau	648	5.838	16.977	35.684	33.319
DL	Herstellung von Büromaschinen, Datenverarbeitungsgeräten	881	7.000	17.239	38.337	29.347
30	Herstellung von Büromaschinen, Datenverarbeitungsgeräten und -einrichtungen	60	11.033	21.683	43.037	54.568
31	Herstellung von Geräten der Elektrizitätserzeugung, -verteilung u.ä.	175	4.292	14.535	34.269	22.117
32	Rundfunk-, Fernseh- und Nachrichtentechnik	57	3.944	11.324	27.600	20.961
33	Medizin-, Mess-, Steuer- und Regelungstechnik, Optik	589	7.501	18.359	40.132	29.738
DM	Fahrzeugbau	194	4.769	14.990	30.236	24.937
34	Herstellung von Kraftwagen und Kraftwagenteilen	135	4.752	16.235	39.322	30.372
35	Sonstiger Fahrzeugbau	59	4.769	12.714	23.524	12.500
DN	Herstellung von sonstigen Erzeugnissen; Rückgewinnung	2.221	1.258	8.217	17.783	11.140
36	Herstellung von Möbeln, Schmuck, Musikinstrumenten, Sportgeräten, Spielwaren und sonstiger Erzeugnissen	2.108	1.039	8.119	17.501	9.645
37	Rückgewinnung (Recycling)	113	4.516	13.121	28.122	39.037
E	Energie- und Wasserversorgung	98	-142	8.306	33.768	39.488
40	Energieversorgung	90	-188	7.330	33.768	38.526
41	Wasserversorgung	8	6.772	19.583	47.595	50.305
F	Bauwesen	10.706	4.443	13.993	29.475	22.333
G	Handel; Instandhaltung und Reparaturen von Kfz und Gebrauchsgütern	42.724	1.979	10.034	24.853	18.848
50	Kraftfahrzeughandel; Instandhaltung und Reparatur von Kfz; Tankstellen	5.314	4.056	14.421	30.083	22.369
51	Handelsvermittlung und Großhandel (ohne Handel mit Kraftfahrzeugen)	12.260	1.787	9.264	23.480	16.764
52	Einzelhandel (ohne Kfz, ohne Tankstellen); Reparatur von Gebrauchsgütern	25.150	1.784	9.532	24.214	19.119
H	Beherbergungs- und Gaststättenwesen	26.716	229	6.762	14.535	8.328
I	Verkehr und Nachrichtenübermittlung	7.513	3.698	9.310	18.867	12.335
60	Landverkehr; Transport in Rohrfernleitungen	6.343	3.634	9.493	19.845	12.342
61	Schifffahrt	31	3.105	9.223	18.679	15.651
62	Flugverkehr	16	3.867	8.887	26.631	-62.194
63	Hilfs- und Nebentätigkeiten für den Verkehr; Reisebüros	914	3.899	8.284	14.056	13.052
64	Nachrichtenübermittlung	209	4.360	7.945	16.755	14.185
J	Kredit- und Versicherungswesen	3.490	4.099	11.136	25.598	21.362
65	Kreditwesen	165	4.216	10.948	26.874	14.888
66	Versicherungswesen	648	3.339	10.044	25.175	20.361
67	Mit dem Kredit- und Versicherungswesen verbundene Tätigkeiten	2.677	4.257	11.426	25.743	22.003
K	Realitätenwesen, Unternehmensdienstleistungen	60.012	4.253	12.569	31.963	29.001
70	Realitätenwesen	16.116	1.631	5.411	14.797	18.492
71	Vermietung beweglicher Sachen ohne Bedienungspersonal	640	101	6.694	17.680	13.326
72	Datenverarbeitung und Datenbanken	5.621	6.559	16.622	35.862	26.486
73	Forschung und Entwicklung	708	4.697	9.542	17.247	17.001
74	Erbringung von unternehmensbezogenen Dienstleistungen	36.927	6.628	16.637	38.926	34.472
L	Öffentliche Verwaltung, Landesverteidigung, Sozialversicherung	20	6.715	11.400	16.585	19.184
M	Unterrichtswesen	3.430	4.047	9.020	19.727	17.235
N	Gesundheits-, Veterinär- und Sozialwesen	13.668	11.766	40.620	109.560	77.475
O	Erbringung von sonstigen öffentlichen und persönlichen Dienstleistungen	18.836	2.921	7.673	14.727	12.036
90	Abwasser- und Abfallbeseitigung und sonstige Entsorgung	286	2.519	10.504	21.315	20.467
91	Interessenvertretungen, Vereine	31	916	6.166	12.599	97.455
92	Kultur, Sport und Unterhaltung	10.689	2.733	7.325	15.533	13.264
93	Erbringung von sonstigen Dienstleistungen	7.830	3.204	8.018	13.974	9.713
P	Private Haushalte	12	6.817	12.043	17.713	15.421
Q	Exterritoriale Organisationen und Körperschaften	1	-188	-188	-188	-188
	Sonstige	34.454	1.937	8.182	20.907	21.452
	Insgesamt	250.405	2.852	9.871	24.409	22.593

Selbständig Erwerbstätige - Frauen und Männer					ÖNACE	
Anzahl der Personen	25%	50%	75%	Arithmetisches Mittel	Abschnitte, Unterabschnitte und Abteilungen	
	verdienen weniger als ... Euro					
11.923	2.866	7.101	13.001	10.516	Land- und Forstwirtschaft A	
10.743	2.965	7.063	12.608	10.227	Landwirtschaft, Jagd 01	
1.180	1.806	7.363	16.733	13.146	Forstwirtschaft 02	
54	1.521	6.750	11.185	13.889	Fischerei und Fischzucht B	
130	-863	9.749	28.203	23.198	Bergbau und Gewinnung von Steinen und Erden C	
6	-3.932	9.578	28.082	22.936	Kohlenbergbau, Gewinnung von Erdöl und Erdgas CA	
5	-3.932	7.740	11.417	5.938	Kohlenbergbau, Torfgewinnung 10	
1	107.925	107.925	107.925	107.925	Erdöl- und Erdgasbergbau, sowie damit verbundene Dienstleistungen 11	
-	-	-	-	-	Bergbau auf Uran- und Thoriumerze 12	
124	195	9.749	28.473	23.211	Erzbergbau, Gewinnung von Steinen und Erden, sonstiger Bergbau CB	
1	12.777	12.777	12.777	12.777	Erzbergbau 13	
123	-863	9.720	28.743	23.295	Gewinnung von Steinen und Erden, sonstiger Bergbau 14	
16.614	2.558	10.899	24.481	17.984	Sachgütererzeugung D	
3.027	4.472	14.566	29.882	21.148	Herstellung v. Nahrungs- u. Genussmitteln u. Getränken; Tabakverarbeitung DA	
3.025	4.472	14.562	29.852	21.139	Herstellung von Nahrungs- und Genussmitteln und Getränken 15	
2	17.087	35.730	54.373	35.730	Tabakverarbeitung 16	
1.470	2.230	7.104	16.145	15.700	Herstellung von Textilien, Textilwaren und Bekleidung DB	
490	4.681	15.385	35.983	29.038	Herstellung von Textilien und Textilwaren (ohne Bekleidung) 17	
980	1.615	6.071	10.321	9.032	Herstellung von Bekleidung 18	
271	4.321	8.784	17.355	10.334	Ledererzeugung und -verarbeitung, Herstellung von Schuhen DC	
4.103	-436	7.953	17.736	8.908	Be- und Verarbeitung von Holz (ohne Herstellung von Möbeln) DD	
766	3.806	13.362	27.109	23.876	Herstellung und Verarbeitung von Papier und Pappe, Verlagswesen DE	
44	987	15.209	28.725	20.808	Herstellung und Verarbeitung von Papier und Pappe 21	
722	3.872	13.244	27.077	24.063	Verlagswesen, Druckerei, Vervielfältigung 22	
5	5.023	7.874	22.107	6.462	Kokerei, Mineralölverarbeitung DF	
125	3.824	11.824	34.784	27.435	Herstellung von Chemikalien und chemischen Erzeugnissen DG	
159	3.451	15.808	35.155	33.007	Herstellung von Gummi- und Kunststoffwaren 23	
665	1.453	8.718	21.691	14.052	Herstellung u. Bearbeitung v. Glas, Herstellung v. Waren aus Steinen u. Erden DI	
2.099	5.893	15.214	33.299	28.312	Metallerzeugung und -bearbeitung, Herstellung von Metallerzeugnissen DJ	
20	9.743	16.582	33.502	28.730	Metallerzeugung und -bearbeitung 27	
2.079	5.868	15.211	33.299	28.307	Herstellung von Metallerzeugnissen 28	
656	6.611	17.648	33.716	30.466	Maschinenbau DK	
880	6.108	16.457	37.808	29.536	Herstellung von Büromaschinen, Datenverarbeitungsgeräten DL	
58	10.056	21.456	54.968	59.164	Herstellung von Büromaschinen, Datenverarbeitungsgeräten und -einrichtungen 30	
172	4.421	15.232	32.272	26.928	Herstellung von Geräten der Elektrizitätserzeugung, -verteilung u.ä. 31	
67	938	9.923	22.892	15.236	Rundfunk-, Fernseh- und Nachrichtentechnik 32	
583	7.074	17.411	39.341	29.002	Medizin-, Mess-, Steuer- und Regelungstechnik, Optik 33	
179	4.353	16.334	34.068	24.834	Fahrzeugbau DM	
128	4.580	17.442	36.792	28.388	Herstellung von Kraftwagen und Kraftwagenteilen 34	
51	3.667	9.747	22.897	15.914	Sonstiger Fahrzeugbau 35	
2.209	1.890	8.691	18.141	11.839	Herstellung von sonstigen Erzeugnissen; Rückgewinnung DN	
2.100	1.829	8.601	17.821	11.196	Herstellung von Möbeln, Schmuck, Musikinstrumenten, Sportgeräten, Spielwaren und sonstiger Erzeugnissen 36	
109	3.137	10.120	25.478	24.213	Rückgewinnung (Recycling) 37	
108	575	5.644	26.343	37.922	Energie- und Wasserversorgung E	
101	937	5.383	26.638	39.589	Energieversorgung 40	
7	-7.130	15.539	20.998	13.879	Wasserversorgung 41	
10.894	4.259	13.967	28.637	21.137	Bauwesen F	
42.373	2.313	10.463	25.499	19.723	Handel; Instandhaltung und Reparaturen von Kfz und Gebrauchsgütern G	
5.387	3.968	14.179	29.836	20.867	Kraftfahrzeughandel; Instandhaltung und Reparatur von Kfz; Tankstellen 50	
12.369	1.916	9.708	24.409	19.804	Handelsvermittlung und Großhandel (ohne Handel mit Kraftfahrzeugen) 51	
24.617	2.262	10.118	24.848	19.432	Einzelhandel (ohne Kfz, ohne Tankstellen); Reparatur von Gebrauchsgütern 52	
26.619	1.313	8.047	15.742	11.603	Beherbergungs- und Gaststättenwesen H	
7.535	4.159	9.944	19.883	14.658	Verkehr und Nachrichtenübermittlung I	
6.308	4.247	10.473	20.851	15.596	Landverkehr; Transport in Rohrfernleitungen 60	
32	2.689	8.499	26.139	12.477	Schifffahrt 61	
23	-914	8.407	22.134	-163.356	Flugverkehr 62	
953	3.616	7.992	14.535	13.027	Hilfs- und Nebentätigkeiten für den Verkehr; Reisebüros 63	
219	4.742	8.826	17.922	13.751	Nachrichtenübermittlung 64	
3.937	3.634	10.734	25.392	21.381	Kredit- und Versicherungswesen J	
170	2.218	8.103	22.973	26.228	Kreditwesen 65	
716	3.382	10.136	23.466	19.032	Versicherungswesen 66	
3.051	3.772	10.901	25.970	21.662	Mit dem Kredit- und Versicherungswesen verbundene Tätigkeiten 67	
62.453	4.532	13.137	33.355	29.832	Realitätenwesen, Unternehmensdienstleistungen K	
16.008	1.887	5.826	15.719	17.539	Realitätenwesen 70	
658	777	7.301	21.228	10.710	Vermietung beweglicher Sachen ohne Bedienungspersonal 71	
6.449	6.700	16.596	37.883	27.343	Datenverarbeitung und Datenbanken 72	
746	5.616	10.869	19.552	20.142	Forschung und Entwicklung 73	
38.592	6.817	17.152	39.891	35.860	Erbringung von unternehmensbezogenen Dienstleistungen 74	
32	481	5.389	10.852	17.082	Öffentliche Verwaltung, Landesverteidigung, Sozialversicherung L	
3.683	4.242	9.665	20.200	17.533	Unterrichtswesen M	
14.395	11.734	38.424	108.403	77.203	Gesundheits-, Veterinär- und Sozialwesen N	
19.654	3.289	7.965	15.030	12.510	Erbringung von sonstigen öffentlichen und persönlichen Dienstleistungen O	
286	2.342	10.538	23.585	19.158	Abwasser- und Abfallbeseitigung und sonstige Entsorgung 90	
34	1.272	5.824	10.701	84.692	Interessenvertretungen, Vereine 91	
11.092	3.119	7.490	15.839	13.864	Kultur, Sport und Unterhaltung 92	
8.242	3.612	8.379	14.262	10.160	Erbringung von sonstigen Dienstleistungen 93	
16	7.711	11.737	16.077	13.874	Private Haushalte P	
1	17.657	17.657	17.657	17.657	Exterritoriale Organisationen und Körperschaften Q	
35.773	2.540	8.971	21.875	22.390	Sonstige	
256.194	3.363	10.608	25.222	23.764	Insgesamt	

ÖNACE Abschnitte, Unterabschnitte und Abteilungen		Selbständig Erwerbstätige - Frauen und Männer				
		Anzahl der Personen	25%	50%	75%	Arithmetisches Mittel
		verdienen weniger als ... Euro				
A	Land- und Forstwirtschaft	11.923	2.965	7.346	13.449	10.879
01	Landwirtschaft, Jagd	10.743	3.067	7.307	13.043	10.580
02	Forstwirtschaft	1.180	1.868	7.617	17.311	13.600
B	Fischerei und Fischzucht	54	1.573	6.983	11.571	14.369
C	Bergbau und Gewinnung von Steinen und Erden	130	-833	10.085	29.176	23.998
CA	Kohlenbergbau, Gewinnung von Erdöl und Erdgas	6	-3.797	9.909	29.050	23.728
10	Kohlenbergbau, Torfgewinnung	5	-3.797	8.007	11.811	6.143
11	Erdöl- und Erdgasbergbau, sowie damit verbundene Dienstleistungen	1	111.648	111.648	111.648	111.648
12	Bergbau auf Uran- und Thoriumerze	-	-	-	-	-
CB	Erzbergbau, Gewinnung von Steinen und Erden, sonstiger Bergbau	124	202	10.085	29.455	24.011
13	Erzbergbau	1	13.218	13.218	13.218	13.218
14	Gewinnung von Steinen und Erden, sonstiger Bergbau	123	-833	10.056	29.734	24.099
D	Sachgütererzeugung	16.614	2.646	11.275	25.325	18.605
DA	Herstellung v. Nahrungs- u. Genussmitteln u. Getränken; Tabakverarbeitung	3.027	4.626	15.068	30.913	21.878
15	Herstellung von Nahrungs- und Genussmitteln und Getränken	3.025	4.626	15.064	30.882	21.868
16	Tabakverarbeitung	2	17.677	36.963	56.249	36.963
DB	Herstellung von Textilien, Textilwaren und Bekleidung	1.470	2.306	7.349	16.702	16.242
17	Herstellung von Textilien und Textilwaren (ohne Bekleidung)	490	4.843	15.915	37.224	30.040
18	Herstellung von Bekleidung	980	1.671	6.280	10.677	9.343
DC	Ledererzeugung und -verarbeitung, Herstellung von Schuhen	271	4.471	9.087	17.953	10.690
DD	Be- und Verarbeitung von Holz (ohne Herstellung von Möbeln)	4.103	-421	8.227	18.348	9.215
DE	Herstellung und Verarbeitung von Papier und Pappe, Verlagswesen	766	3.937	13.823	28.044	24.700
21	Herstellung und Verarbeitung von Papier und Pappe	44	1.021	15.733	29.716	21.526
22	Verlagswesen, Druckerei, Vervielfältigung	722	4.006	13.700	28.011	24.893
DF	Kokerei, Mineralölverarbeitung	5	5.196	8.145	22.870	6.685
DG	Herstellung von Chemikalien und chemischen Erzeugnissen	125	3.956	12.232	35.984	28.382
DH	Herstellung von Gummi- und Kunststoffwaren	159	3.570	16.354	36.368	34.146
DI	Herstellung u. Bearbeitung v. Glas, Herstellung v. Waren aus Steinen u. Erden	665	1.504	9.019	22.439	14.537
DJ	Metallerzeugung und -bearbeitung, Herstellung von Metallerzeugnissen	2.099	6.097	15.739	34.448	29.288
27	Metallerzeugung und -bearbeitung	20	10.079	17.154	34.658	29.721
28	Herstellung von Metallerzeugnissen	2.079	6.071	15.736	34.448	29.284
DK	Maschinenbau	656	6.839	18.257	34.880	31.517
DL	Herstellung von Büromaschinen, Datenverarbeitungsgeräten	880	6.319	17.025	39.112	30.555
30	Herstellung von Büromaschinen, Datenverarbeitungsgeräten und -einrichtungen	58	10.403	22.197	56.865	61.205
31	Herstellung von Geräten der Elektrizitätserzeugung, -verteilung u.ä.	172	4.574	15.757	33.385	27.857
32	Rundfunk-, Fernseh- und Nachrichtentechnik	67	970	10.265	23.681	15.762
33	Medizin-, Mess-, Steuer- und Regelungstechnik, Optik	583	7.318	18.011	40.698	30.002
DM	Fahrzeugbau	179	4.503	16.898	35.243	25.691
34	Herstellung von Kraftwagen und Kraftwagenteilen	128	4.738	18.044	38.061	29.368
35	Sonstiger Fahrzeugbau	51	3.794	10.084	23.687	16.463
DN	Herstellung von sonstigen Erzeugnissen; Rückgewinnung	2.209	1.955	8.991	18.767	12.247
36	Herstellung von Möbeln, Schmuck, Musikinstrumenten, Sportgeräten, Spielwaren und sonstiger Erzeugnissen	2.100	1.892	8.898	18.436	11.583
37	Rückgewinnung (Recycling)	109	3.245	10.469	26.357	25.048
E	Energie- und Wasserversorgung	108	595	5.839	27.252	39.231
40	Energieversorgung	101	969	5.569	27.557	40.954
41	Wasserversorgung	7	-6.884	16.075	21.723	14.358
F	Bauwesen	10.894	4.406	14.449	29.625	21.866
G	Handel; Instandhaltung und Reparaturen von Kfz und Gebrauchsgütern	42.373	2.393	10.824	26.379	20.403
50	Kraftfahrzeughandel; Instandhaltung und Reparatur von Kfz; Tankstellen	5.387	4.105	14.668	30.865	21.587
51	Handelsvermittlung und Großhandel (ohne Handel mit Kraftfahrzeugen)	12.369	1.982	10.043	25.251	20.487
52	Einzelhandel (ohne Kfz, ohne Tankstellen); Reparatur von Gebrauchsgütern	24.617	2.340	10.467	25.705	20.102
H	Beherbergungs- und Gaststättenwesen	26.619	1.358	8.324	16.285	12.003
I	Verkehr und Nachrichtenübermittlung	7.535	4.302	10.287	20.569	15.164
60	Landverkehr; Transport in Rohrfernleitungen	6.308	4.393	10.834	21.570	16.134
61	Schifffahrt	32	2.782	8.792	27.041	12.907
62	Flugverkehr	23	-882	8.697	22.898	-157.720
63	Hilfs- und Nebentätigkeiten für den Verkehr; Reisebüros	953	3.741	8.268	15.036	13.476
64	Nachrichtenübermittlung	219	4.905	9.130	18.540	14.226
J	Kredit- und Versicherungswesen	3.937	3.759	11.104	26.269	22.118
65	Kreditwesen	170	2.294	8.383	23.766	27.133
66	Versicherungswesen	716	3.499	10.486	24.276	19.689
67	Mit dem Kredit- und Versicherungswesen verbundene Tätigkeiten	3.051	3.902	11.277	26.866	22.409
K	Realitätenwesen, Unternehmensdienstleistungen	62.453	4.688	13.590	34.506	30.861
70	Realitätenwesen	16.008	1.952	6.027	16.261	18.144
71	Vermietung beweglicher Sachen ohne Bedienungspersonal	658	804	7.553	21.960	11.080
72	Datenverarbeitung und Datenbanken	6.449	6.931	17.168	39.190	28.287
73	Forschung und Entwicklung	746	5.810	11.244	20.227	20.837
74	Erbringung von unternehmensbezogenen Dienstleistungen	38.592	7.052	17.744	41.267	37.097
L	Öffentliche Verwaltung, Landesverteidigung, Sozialversicherung	32	498	5.575	11.227	17.671
M	Unterrichtswesen	3.683	4.388	9.998	20.897	18.138
N	Gesundheits-, Veterinär- und Sozialwesen	14.395	12.139	39.750	112.143	79.867
O	Erbringung von sonstigen öffentlichen und persönlichen Dienstleistungen	19.654	3.402	8.240	15.549	12.942
90	Abwasser- und Abfallbeseitigung und sonstige Entsorgung	286	2.423	10.901	24.399	19.819
91	Interessenvertretungen, Vereine	34	1.316	6.025	11.070	87.614
92	Kultur, Sport und Unterhaltung	11.092	3.226	7.748	16.385	14.342
93	Erbringung von sonstigen Dienstleistungen	8.242	3.737	8.668	14.754	10.510
P	Private Haushalte	16	7.977	12.142	16.631	14.353
Q	Exterritoriale Organisationen und Körperschaften	1	18.266	18.266	18.266	18.266
	Sonstige	35.773	2.628	9.280	22.629	23.162
	Insgesamt	256.194	3.479	10.974	26.092	24.584

Selbständig Erwerbstätige - Frauen und Männer					ÖNACE	
Anzahl der Personen	25%	50%	75%	Arithmetisches Mittel	Abschnitte, Unterabschnitte und Abteilungen	
	verdienen weniger als ... Euro					
11.923	3.057	7.573	13.866	11.216	Land- und Forstwirtschaft A	
10.743	3.162	7.534	13.448	10.908	Landwirtschaft, Jagd 01	
1.180	1.926	7.853	17.847	14.021	Forstwirtschaft 02	
54	1.622	7.200	11.929	14.814	Fischerei und Fischzucht B	
130	-807	10.398	30.081	24.742	Bergbau und Gewinnung von Steinen und Erden C	
6	-3.679	10.216	29.951	24.463	Kohlenbergbau, Gewinnung von Erdöl und Erdgas CA	
5	-3.679	8.255	12.177	6.334	Kohlenbergbau, Torfgewinnung 10	
1	115.110	115.110	115.110	115.110	Erdöl- und Erdgasbergbau, sowie damit verbundene Dienstleistungen 11	
-	-	-	-	-	Bergbau auf Uran- und Thoriumerze 12	
124	208	10.398	30.368	24.756	Erzbergbau, Gewinnung von Steinen und Erden, sonstiger Bergbau CB	
1	13.627	13.627	13.627	13.627	Erzbergbau 13	
123	-807	10.367	30.656	24.846	Gewinnung von Steinen und Erden, sonstiger Bergbau 14	
16.614	2.728	11.625	26.110	19.181	Sachgütererzeugung D	
3.027	4.769	15.536	31.871	22.556	Herstellung v. Nahrungs- u. Genussmitteln u. Getränken; Tabakverarbeitung DA	
3.025	4.769	15.531	31.840	22.546	Herstellung von Nahrungs- und Genussmitteln und Getränken 15	
2	18.225	38.109	57.993	38.109	Tabakverarbeitung 16	
1.470	2.378	7.576	17.220	16.746	Herstellung von Textilien, Textilwaren und Bekleidung DB	
490	4.993	16.409	38.378	30.971	Herstellung von Textilien und Textilwaren (ohne Bekleidung) 17	
980	1.722	6.475	11.008	9.633	Herstellung von Bekleidung 18	
271	4.609	9.369	18.510	11.022	Ledererzeugung und -verarbeitung, Herstellung von Schuhen DC	
4.103	-408	8.482	18.917	9.501	Be- und Verarbeitung von Holz (ohne Herstellung von Möbeln) DD	
766	4.059	14.251	28.913	25.465	Herstellung und Verarbeitung von Papier und Pappe, Verlagswesen DE	
44	1.053	16.221	30.637	22.194	Herstellung und Verarbeitung von Papier und Pappe 21	
722	4.130	14.125	28.879	25.665	Verlagswesen, Druckerei, Vervielfältigung 22	
5	5.357	8.398	23.579	6.892	Kokerei, Mineralölverarbeitung DF	
125	4.078	12.612	37.100	29.262	Herstellung von Chemikalien und chemischen Erzeugnissen DG	
159	3.680	16.861	37.495	35.204	Herstellung von Gummi- und Kunststoffwaren DH	
665	1.550	9.299	23.135	14.988	Herstellung u. Bearbeitung v. Glas, Herstellung v. Waren aus Steinen u. Erden DI	
2.099	6.286	16.227	35.516	30.196	Metallerzeugung und -bearbeitung, Herstellung von Metallerzeugnissen DJ	
20	10.391	17.686	35.732	30.642	Metallerzeugung und -bearbeitung 27	
2.079	6.259	16.224	35.516	30.192	Herstellung von Metallerzeugnissen 28	
656	7.051	18.823	35.961	32.494	Maschinenbau DK	
880	6.515	17.553	40.324	31.503	Herstellung von Büromaschinen, Datenverarbeitungsgeräten DL	
58	10.726	22.885	58.628	63.103	Herstellung von Büromaschinen, Datenverarbeitungsgeräten und -einrichtungen 30	
172	4.716	16.246	34.420	28.721	Herstellung von Geräten der Elektrizitätserzeugung, -verteilung u.ä. 31	
67	1.000	10.584	24.415	16.251	Rundfunk-, Fernseh- und Nachrichtentechnik 32	
583	7.545	18.570	41.960	30.933	Medizin-, Mess-, Steuer- und Regelungstechnik, Optik 33	
179	4.643	17.421	36.336	26.487	Fahrzeugbau DM	
128	4.885	18.603	39.241	30.278	Herstellung von Kraftwagen und Kraftwagenteilen 34	
51	3.911	10.396	24.421	16.973	Sonstiger Fahrzeugbau 35	
2.209	2.016	9.270	19.348	12.627	Herstellung von sonstigen Erzeugnissen; Rückgewinnung DN	
2.100	1.950	9.174	19.007	11.942	Herstellung von Möbeln, Schmuck, Musikinstrumenten, Sportgeräten, Spielwaren und sonstiger Erzeugnissen 36	
109	3.345	10.793	27.174	25.825	Rückgewinnung (Recycling) 37	
108	613	6.020	28.097	40.447	Energie- und Wasserversorgung E	
101	999	5.741	28.412	42.224	Energieversorgung 40	
7	-6.671	16.573	22.396	14.803	Wasserversorgung 41	
10.894	4.542	14.897	30.543	22.544	Bauwesen F	
42.373	2.467	11.159	27.197	21.036	Handel; Instandhaltung und Reparaturen von Kfz und Gebrauchsgütern G	
5.387	4.232	15.122	31.822	22.256	Kraftfahrzeughandel; Instandhaltung und Reparatur von Kfz; Tankstellen 50	
12.369	2.044	10.354	26.034	21.122	Handelsvermittlung und Großhandel (ohne Handel mit Kraftfahrzeugen) 51	
24.617	2.413	10.791	26.502	20.725	Einzelhandel (ohne Kfz, ohne Tankstellen); Reparatur von Gebrauchsgütern 52	
26.619	1.401	8.582	16.790	12.376	Beherbergungs- und Gaststättenwesen H	
7.535	4.436	10.606	21.207	15.634	Verkehr und Nachrichtenübermittlung I	
6.308	4.529	11.170	22.239	16.634	Landverkehr; Transport in Rohrfernleitungen 60	
32	2.868	9.064	27.879	13.307	Schifffahrt 61	
23	-855	8.967	23.608	-152.831	Flugverkehr 62	
953	3.857	8.524	15.502	13.894	Hilfs- und Nebentätigkeiten für den Verkehr; Reisebüros 63	
219	5.057	9.413	19.115	14.667	Nachrichtenübermittlung 64	
3.937	3.876	11.448	27.083	22.804	Kredit- und Versicherungswesen J	
170	2.366	8.642	24.503	27.974	Kreditwesen 65	
716	3.607	10.811	25.029	20.299	Versicherungswesen 66	
3.051	4.023	11.627	27.699	23.104	Mit dem Kredit- und Versicherungswesen verbundene Tätigkeiten 67	
62.453	4.833	14.011	35.575	31.818	Realitätenwesen, Unternehmensdienstleistungen K	
16.008	2.013	6.214	16.765	18.706	Realitätenwesen 70	
658	829	7.787	22.641	11.423	Vermietung beweglicher Sachen ohne Bedienungspersonal 71	
6.449	7.146	17.701	40.405	29.164	Datenverarbeitung und Datenbanken 72	
746	5.990	11.593	20.854	21.483	Forschung und Entwicklung 73	
38.592	7.271	18.294	42.547	38.247	Erbringung von unternehmensbezogenen Dienstleistungen 74	
32	513	5.748	11.575	18.219	Öffentliche Verwaltung, Landesverteidigung, Sozialversicherung L	
3.683	4.524	10.308	21.545	18.700	Unterrichtswesen M	
14.395	12.515	40.982	115.619	82.343	Gesundheits-, Veterinär- und Sozialwesen N	
19.654	3.508	8.496	16.031	13.343	Erbringung von sonstigen öffentlichen und persönlichen Dienstleistungen O	
286	2.498	11.239	25.155	20.433	Abwasser- und Abfallbeseitigung und sonstige Entsorgung 90	
34	1.356	6.212	11.414	90.330	Interessenvertretungen, Vereine 91	
11.092	3.326	7.988	16.893	14.787	Kultur, Sport und Unterhaltung 92	
8.242	3.853	8.937	15.211	10.836	Erbringung von sonstigen Dienstleistungen 93	
16	8.224	12.518	17.147	14.798	Private Haushalte P	
1	18.832	18.832	18.832	18.832	Exterritoriale Organisationen und Körperschaften Q	
35.773	2.709	9.568	23.331	23.880	Sonstige	
256.194	3.586	11.314	26.901	25.346	Insgesamt	

Jahreseinkünfte der weiblichen ausschließlich selbständig Erwerbstätigen nach Branchen

2000

ÖNACE Abschnitte, Unterabschnitte und Abteilungen		Selbständig Erwerbstätige - Frauen				
		Anzahl der Personen	25%	50%	75%	Arithmetisches Mittel
		verdienen weniger als ... Euro				
A	Land- und Forstwirtschaft	3.239	2.220	5.401	9.307	7.674
01	Landwirtschaft, Jagd	3.113	2.295	5.409	9.255	7.303
02	Forstwirtschaft	126	1.407	4.933	12.305	16.844
B	Fischerei und Fischzucht	7	1.806	6.262	13.133	7.024
C	Bergbau und Gewinnung von Steinen und Erden	20	-8.481	4.022	9.973	-21.043
CA	Kohlenbergbau, Gewinnung von Erdöl und Erdgas	-	-	-	-	-
10	Kohlenbergbau, Torfgewinnung	-	-	-	-	-
11	Erdöl- und Erdgasbergbau, sowie damit verbundene Dienstleistungen	-	-	-	-	-
12	Bergbau auf Uran- und Thoriumerze	-	-	-	-	-
CB	Erzbergbau, Gewinnung von Steinen und Erden, sonstiger Bergbau	20	-8.481	4.022	9.973	-21.043
13	Erzbergbau	1	12.097	12.097	12.097	12.097
14	Gewinnung von Steinen und Erden, sonstiger Bergbau	19	-9.690	3.238	7.849	-22.787
D	Sachgütererzeugung	2.225	892	5.958	14.206	10.206
DA	Herstellung v. Nahrungs- u. Genussmitteln u. Getränken; Tabakverarbeitung	375	1.560	9.376	21.718	9.616
15	Herstellung von Nahrungs- und Genussmitteln und Getränken	374	1.560	9.280	21.256	9.517
16	Tabakverarbeitung	1	46.654	46.654	46.654	46.654
DB	Herstellung von Textilien, Textilwaren und Bekleidung	821	936	5.021	9.802	7.007
17	Herstellung von Textilien und Textilwaren (ohne Bekleidung)	155	1.799	8.560	19.757	14.148
18	Herstellung von Bekleidung	666	691	4.456	8.203	5.345
DC	Ledererzeugung und -verarbeitung, Herstellung von Schuhen	35	568	4.329	16.622	10.534
DD	Be- und Verarbeitung von Holz (ohne Herstellung von Möbeln)	187	-1.537	5.022	14.892	9.025
DE	Herstellung und Verarbeitung von Papier und Pappe, Verlagswesen	172	2.237	8.509	22.180	16.879
21	Herstellung und Verarbeitung von Papier und Pappe	15	3.374	6.806	40.987	16.885
22	Verlagswesen, Druckerei, Vervielfältigung	157	1.808	8.550	19.747	16.878
DF	Kokerei, Mineralölverarbeitung	-	-	-	-	-
DG	Herstellung von Chemikalien und chemischen Erzeugnissen	37	177	6.100	10.859	15.026
DH	Herstellung von Gummi- und Kunststoffwaren	19	2.264	15.170	21.802	21.058
DI	Herstellung u. Bearbeitung v. Glas, Herstellung v. Waren aus Steinen u. Erden	194	576	3.578	7.877	7.251
DJ	Metallerzeugung und -bearbeitung, Herstellung von Metallerzeugnissen	67	2.468	11.094	23.260	36.765
27	Metallerzeugung und -bearbeitung	1	22.800	22.800	22.800	22.800
28	Herstellung von Metallerzeugnissen	66	2.468	10.593	23.260	36.976
DK	Maschinenbau	30	5.101	14.407	24.553	24.217
DL	Herstellung von Büromaschinen, Datenverarbeitungsgeräten	86	3.189	9.730	22.864	15.435
30	Herstellung von Büromaschinen, Datenverarbeitungsgeräten und -einrichtungen	3	-1.383	5.883	7.004	3.834
31	Herstellung von Geräten der Elektrizitätserzeugung, -verteilung u.ä.	18	-2.960	4.001	15.028	8.659
32	Rundfunk-, Fernseh- und Nachrichtentechnik	3	12.182	12.527	16.713	13.808
33	Medizin-, Mess-, Steuer- und Regelungstechnik, Optik	62	4.148	9.978	27.720	18.043
DM	Fahrzeugbau	9	4.752	6.660	22.891	14.275
34	Herstellung von Kraftwagen und Kraftwagenteilen	8	5.630	7.814	24.661	15.728
35	Sonstiger Fahrzeugbau	1	2.645	2.645	2.645	2.645
DN	Herstellung von sonstigen Erzeugnissen; Rückgewinnung	193	415	4.578	12.384	7.154
36	Herstellung von Möbeln, Schmuck, Musikinstrumenten, Sportgeräten, Spielwaren und sonstiger Erzeugnissen	185	415	4.571	11.625	7.079
37	Rückgewinnung (Recycling)	8	463	6.072	24.615	8.875
E	Energie- und Wasserversorgung	17	585	11.554	15.227	14.591
40	Energieversorgung	16	276	10.365	14.682	13.264
41	Wasserversorgung	1	35.819	35.819	35.819	35.819
F	Bauwesen	396	417	7.836	19.957	15.097
G	Handel; Instandhaltung und Reparaturen von Kfz und Gebrauchsgütern	13.996	662	6.808	17.851	14.358
50	Kraftfahrzeughandel; Instandhaltung und Reparatur von Kfz; Tankstellen	546	1.741	12.278	26.728	17.738
51	Handelsvermittlung und Großhandel (ohne Handel mit Kraftfahrzeugen)	3.599	428	4.229	11.129	10.149
52	Einzelhandel (ohne Kfz, ohne Tankstellen); Reparatur von Gebrauchsgütern	9.851	765	7.718	19.972	15.708
H	Beherbergungs- und Gaststättenwesen	12.239	240	5.102	11.112	6.075
I	Verkehr und Nachrichtenübermittlung	1.308	3.565	8.002	15.234	10.690
60	Landverkehr; Transport in Rohrfernleitungen	875	3.354	8.476	17.154	11.125
61	Schifffahrt	5	-3.645	3.105	16.582	6.556
62	Flugverkehr	4	10.430	18.493	40.346	25.388
63	Hilfs- und Nebentätigkeiten für den Verkehr; Reisebüros	384	3.591	6.883	11.273	9.092
64	Nachrichtenübermittlung	40	4.387	10.574	16.606	15.553
J	Kredit- und Versicherungswesen	1.025	2.175	5.729	12.049	11.311
65	Kreditwesen	69	3.769	6.460	15.922	16.494
66	Versicherungswesen	194	1.609	4.860	10.612	8.831
67	Mit dem Kredit- und Versicherungswesen verbundene Tätigkeiten	762	2.268	5.795	12.171	11.473
K	Realitätenwesen, Unternehmensdienstleistungen	19.386	2.463	6.784	15.692	14.350
70	Realitätenwesen	9.761	1.667	4.698	10.673	11.686
71	Vermietung beweglicher Sachen ohne Bedienungspersonal	182	32	4.316	13.035	6.813
72	Datenverarbeitung und Datenbanken	662	3.408	9.871	20.221	16.905
73	Forschung und Entwicklung	274	4.285	8.198	14.231	13.601
74	Erbringung von unternehmensbezogenen Dienstleistungen	8.507	4.264	10.064	20.687	17.394
L	Öffentliche Verwaltung, Landesverteidigung, Sozialversicherung	13	4.171	9.433	14.295	10.785
M	Unterrichtswesen	1.721	3.293	7.217	13.822	11.219
N	Gesundheits-, Veterinär- und Sozialwesen	5.882	6.280	18.529	52.765	41.798
O	Erbringung von sonstigen öffentlichen und persönlichen Dienstleistungen	9.007	2.585	7.075	12.841	8.971
90	Abwasser- und Abfallbeseitigung und sonstige Entsorgung	30	2.092	7.268	19.199	19.971
91	Interessenvertretungen, Vereine	7	3.651	6.445	19.946	11.648
92	Kultur, Sport und Unterhaltung	3.207	2.165	6.201	12.598	9.807
93	Erbringung von sonstigen Dienstleistungen	5.763	2.896	7.604	12.875	8.445
P	Private Haushalte	3	5.450	11.579	12.507	9.845
Q	Exterritoriale Organisationen und Körperschaften	-	-	-	-	-
Sonstige		14.622	1.505	6.348	14.479	15.785
	Zusammen	85.106	1.834	6.777	15.195	14.211

Selbständig Erwerbstätige - Frauen					ÖNACE	
Anzahl der Personen	25%	50%	75%	Arithmetisches Mittel	Abschnitte, Unterabschnitte und Abteilungen	
	verdienen weniger als ... Euro					
3.502	2.721	6.442	11.079	8.783	Land- und Forstwirtschaft	A
3.385	2.745	6.457	11.052	8.633	Landwirtschaft, Jagd	01
117	2.139	5.959	14.063	13.126	Forstwirtschaft	02
5	2.014	8.711	13.325	11.358	Fischerei und Fischzucht	B
23	-2.917	9.778	29.179	10.252	Bergbau und Gewinnung von Steinen und Erden	C
-	-	-	-	-	Kohlenbergbau, Gewinnung von Erdöl und Erdgas	CA
-	-	-	-	-	Kohlenbergbau, Torfgewinnung	10
-	-	-	-	-	Erdöl- und Erdgasbergbau, sowie damit verbundene Dienstleistungen	11
-	-	-	-	-	Bergbau auf Uran- und Thoriumerze	12
23	-2.917	9.778	29.179	10.252	Erzbergbau, Gewinnung von Steinen und Erden, sonstiger Bergbau	CB
1	12.777	12.777	12.777	12.777	Erzbergbau	13
22	-2.917	7.124	29.179	10.138	Gewinnung von Steinen und Erden, sonstiger Bergbau	14
2.221	1.221	6.605	14.378	10.825	Sachgütererzeugung	D
368	1.938	11.062	21.389	13.599	Herstellung v. Nahrungs- u. Genussmitteln u. Getränken; Tabakverarbeitung	DA
367	1.927	11.027	21.346	13.488	Herstellung von Nahrungs- und Genussmitteln und Getränken	15
1	54.373	54.373	54.373	54.373	Tabakverarbeitung	16
818	1.273	5.636	10.104	8.298	Herstellung von Textilien, Textilwaren und Bekleidung	DB
156	2.038	8.516	22.675	18.186	Herstellung von Textilien und Textilwaren (ohne Bekleidung)	17
662	1.254	5.146	8.746	5.968	Herstellung von Bekleidung	18
31	3.584	7.124	18.094	11.835	Ledererzeugung und -verarbeitung, Herstellung von Schuhen	DC
185	-931	6.610	14.421	6.893	Be- und Verarbeitung von Holz (ohne Herstellung von Möbeln)	DD
169	2.105	9.958	21.422	15.295	Herstellung und Verarbeitung von Papier und Pappe, Verlagswesen	DE
15	59	15.338	25.813	23.015	Herstellung und Verarbeitung von Papier und Pappe	21
154	2.105	9.918	20.922	14.543	Verlagswesen, Druckerei, Vervielfältigung	22
-	-	-	-	-	Kokerei, Mineralölverarbeitung	DF
36	336	7.047	16.512	11.133	Herstellung von Chemikalien und chemischen Erzeugnissen	DG
16	3.938	11.441	18.956	18.274	Herstellung von Gummi- und Kunststoffwaren	DH
197	333	5.148	9.608	8.356	Herstellung u. Bearbeitung v. Glas, Herstellung v. Waren aus Steinen u. Erden	DI
69	2.570	13.210	38.467	35.067	Metallerzeugung und -bearbeitung, Herstellung von Metallerzeugnissen	DJ
3	512	10.295	20.965	10.590	Metallerzeugung und -bearbeitung	27
66	2.570	13.214	40.371	36.180	Herstellung von Metallerzeugnissen	28
32	6.438	13.587	23.193	22.312	Maschinenbau	DK
87	4.169	9.884	21.298	15.261	Herstellung von Büromaschinen, Datenverarbeitungsgeräten	DL
1	-1.410	-1.410	-1.410	-1.410	Herstellung von Büromaschinen, Datenverarbeitungsgeräten und -einrichtungen	30
16	2.191	6.486	19.172	11.171	Herstellung von Geräten der Elektrizitätserzeugung, -verteilung u.ä.	31
6	8.791	11.506	15.701	20.511	Rundfunk-, Fernseh- und Nachrichtentechnik	32
64	4.851	10.374	22.235	16.052	Medizin-, Mess-, Steuer- und Regelungstechnik, Optik	33
8	5.722	16.533	39.227	23.745	Fahrzeugbau	DM
7	6.654	17.078	55.591	26.613	Herstellung von Kraftwagen und Kraftwagenteilen	34
1	3.667	3.667	3.667	3.667	Sonstiger Fahrzeugbau	35
205	-259	4.287	9.860	5.042	Herstellung von sonstigen Erzeugnissen; Rückgewinnung	DN
199	32	4.305	10.514	4.893	Herstellung von Möbeln, Schmuck, Musikinstrumenten, Sportgeräten, Spielwaren und sonstiger Erzeugnissen	36
6	-5.143	-1.745	6.733	9.991	Rückgewinnung (Recycling)	37
24	1.371	5.489	14.487	10.707	Energie- und Wasserversorgung	E
23	1.346	5.383	13.436	10.497	Energieversorgung	40
1	15.539	15.539	15.539	15.539	Wasserversorgung	41
415	571	9.313	22.161	15.857	Bauwesen	F
13.830	986	7.315	18.451	14.984	Handel; Instandhaltung und Reparaturen von Kfz und Gebrauchsgütern	G
567	2.712	12.354	26.422	18.291	Kraftfahrzeughandel; Instandhaltung und Reparatur von Kfz; Tankstellen	50
3.675	628	4.405	11.863	10.376	Handelsvermittlung und Großhandel (ohne Handel mit Kraftfahrzeugen)	51
9.588	1.260	8.449	20.878	16.555	Einzelhandel (ohne Kfz, ohne Tankstellen); Reparatur von Gebrauchsgütern	52
12.027	979	6.138	11.799	7.817	Beherbergungs- und Gaststättenwesen	H
1.336	3.144	7.626	15.381	14.001	Verkehr und Nachrichtenübermittlung	I
883	3.544	8.861	17.487	16.349	Landverkehr; Transport in Rohrfernleitungen	60
5	-7.589	3.519	26.032	12.175	Schifffahrt	61
2	-27.897	-11.119	5.659	-11.119	Flugverkehr	62
404	2.872	6.767	11.100	9.189	Hilfs- und Nebentätigkeiten für den Verkehr; Reisebüros	63
42	3.561	7.367	17.754	12.333	Nachrichtenübermittlung	64
1.065	2.228	5.605	11.632	11.193	Kredit- und Versicherungswesen	J
74	2.650	5.983	11.802	18.201	Kreditwesen	65
202	2.027	4.837	10.807	8.888	Versicherungswesen	66
789	2.236	5.627	12.016	11.126	Mit dem Kredit- und Versicherungswesen verbundene Tätigkeiten	67
19.874	2.683	7.267	16.443	14.381	Realitätenwesen, Unternehmensdienstleistungen	K
9.494	1.914	5.071	11.299	11.040	Realitätenwesen	70
183	1.058	5.098	14.694	9.396	Vermietung beweglicher Sachen ohne Bedienungspersonal	71
785	3.285	8.861	19.365	16.728	Datenverarbeitung und Datenbanken	72
300	5.181	8.371	15.953	17.146	Forschung und Entwicklung	73
9.112	4.268	10.020	21.580	17.670	Erbringung von unternehmensbezogenen Dienstleistungen	74
11	4.337	8.821	10.133	12.197	Öffentliche Verwaltung, Landesverteidigung, Sozialversicherung	L
1.876	3.408	7.796	14.032	11.840	Unterrichtswesen	M
6.349	6.511	18.075	50.363	42.036	Gesundheits-, Veterinär- und Sozialwesen	N
9.524	2.907	7.340	12.963	9.375	Erbringung von sonstigen öffentlichen und persönlichen Dienstleistungen	O
31	2.616	11.140	22.360	21.418	Abwasser- und Abfallbeseitigung und sonstige Entsorgung	90
9	6.058	8.196	10.701	12.231	Interessenvertretungen, Vereine	91
3.325	2.393	6.290	12.588	10.221	Kultur, Sport und Unterhaltung	92
6.159	3.270	7.936	13.064	8.853	Erbringung von sonstigen Dienstleistungen	93
4	6.172	9.209	11.794	8.983	Private Haushalte	P
-	-	-	-	-	Exterritoriale Organisationen und Körperschaften	Q
14.854	1.991	7.165	15.461	17.001	Sonstige	
86.940	2.235	7.393	15.889	15.076	Zusammen	

**Jahreseinkünfte der weiblichen ausschließlich selbständig Erwerbstätigen nach Branchen - Schluss
2002**

ÖNACE Abschnitte, Unterabschnitte und Abteilungen		Selbständig Erwerbstätige - Frauen				
		Anzahl der Personen	25%	50%	75%	Arithmetisches Mittel
		verdienen weniger als ... Euro				
A	Land- und Forstwirtschaft	3.502	2.815	6.665	11.461	9.086
01	Landwirtschaft, Jagd	3.385	2.840	6.680	11.433	8.931
02	Forstwirtschaft	117	2.213	6.165	14.548	13.578
B	Fischerei und Fischzucht	5	2.084	9.011	13.785	11.750
C	Bergbau und Gewinnung von Steinen und Erden	23	-2.817	10.115	30.186	10.606
CA	Kohlenbergbau, Gewinnung von Erdöl und Erdgas	-	-	-	-	-
10	Kohlenbergbau, Torfgewinnung	-	-	-	-	-
11	Erdöl- und Erdgasbergbau, sowie damit verbundene Dienstleistungen	-	-	-	-	-
12	Bergbau auf Uran- und Thoriumerze	-	-	-	-	-
CB	Erzbergbau, Gewinnung von Steinen und Erden, sonstiger Bergbau	23	-2.817	10.115	30.186	10.606
13	Erzbergbau	1	13.218	13.218	13.218	13.218
14	Gewinnung von Steinen und Erden, sonstiger Bergbau	22	-2.817	7.369	30.186	10.487
D	Sachgütererzeugung	2.221	1.263	6.833	14.874	11.199
DA	Herstellung v. Nahrungs- u. Genussmitteln u. Getränken; Tabakverarbeitung	368	2.005	11.444	22.127	14.068
15	Herstellung von Nahrungs- und Genussmitteln und Getränken	367	1.993	11.407	22.083	13.953
16	Tabakverarbeitung	1	56.249	56.249	56.249	56.249
DB	Herstellung von Textilien, Textilwaren und Bekleidung	818	1.317	5.830	10.453	8.584
17	Herstellung von Textilien und Textilwaren (ohne Bekleidung)	156	2.109	8.809	23.458	18.813
18	Herstellung von Bekleidung	662	1.297	5.323	9.048	6.174
DC	Ledererzeugung und -verarbeitung, Herstellung von Schuhen	31	3.708	7.370	18.718	12.243
DD	Be- und Verarbeitung von Holz (ohne Herstellung von Möbeln)	185	-899	6.838	14.918	7.131
DE	Herstellung und Verarbeitung von Papier und Pappe, Verlagswesen	169	2.177	10.302	22.161	15.822
21	Herstellung und Verarbeitung von Papier und Pappe	15	61	15.868	26.704	23.809
22	Verlagswesen, Druckerei, Vervielfältigung	154	2.177	10.260	21.644	15.044
DF	Kokerei, Mineralölverarbeitung	-	-	-	-	-
DG	Herstellung von Chemikalien und chemischen Erzeugnissen	36	348	7.290	17.082	11.517
DH	Herstellung von Gummi- und Kunststoffwaren	16	4.074	11.836	19.610	18.905
DI	Herstellung u. Bearbeitung v. Glas, Herstellung v. Waren aus Steinen u. Erden	197	345	5.326	9.940	8.644
DJ	Metallerzeugung und -bearbeitung, Herstellung von Metallerzeugnissen	69	2.659	13.666	39.794	36.277
27	Metallerzeugung und -bearbeitung	3	529	10.650	21.688	10.956
28	Herstellung von Metallerzeugnissen	66	2.659	13.670	41.764	37.428
DK	Maschinenbau	32	6.660	14.055	23.993	23.082
DL	Herstellung von Büromaschinen, Datenverarbeitungsgeräten	87	4.312	10.225	22.032	15.787
30	Herstellung von Büromaschinen, Datenverarbeitungsgeräten und -einrichtungen	1	-1.361	-1.361	-1.361	-1.361
31	Herstellung von Geräten der Elektrizitätserzeugung, -verteilung u.ä.	16	2.267	6.710	19.833	11.556
32	Rundfunk-, Fernseh- und Nachrichtentechnik	6	9.094	11.903	16.243	21.218
33	Medizin-, Mess-, Steuer- und Regelungstechnik, Optik	64	5.018	10.732	23.002	16.605
DM	Fahrzeugbau	8	5.920	17.103	40.581	24.564
34	Herstellung von Kraftwagen und Kraftwagenteilen	7	6.883	17.667	57.509	27.531
35	Sonstiger Fahrzeugbau	1	3.794	3.794	3.794	3.794
DN	Herstellung von sonstigen Erzeugnissen; Rückgewinnung	205	-250	4.435	10.200	5.216
36	Herstellung von Möbeln, Schmuck, Musikinstrumenten, Sportgeräten, Spielwaren und sonstiger Erzeugnissen	199	33	4.453	10.877	5.062
37	Rückgewinnung (Recycling)	6	-4.966	-1.685	6.965	10.336
E	Energie- und Wasserversorgung	24	1.419	5.679	14.987	11.077
40	Energieversorgung	23	1.392	5.569	13.899	10.860
41	Wasserversorgung	1	16.075	16.075	16.075	16.075
F	Bauwesen	415	591	9.634	22.926	16.404
G	Handel; Instandhaltung und Reparaturen von Kfz und Gebrauchsgütern	13.830	1.020	7.567	19.087	15.501
50	Kraftfahrzeughandel; Instandhaltung und Reparatur von Kfz; Tankstellen	567	2.805	12.781	27.333	18.922
51	Handelsvermittlung und Großhandel (ohne Handel mit Kraftfahrzeugen)	3.675	650	4.557	12.272	10.734
52	Einzelhandel (ohne Kfz, ohne Tankstellen); Reparatur von Gebrauchsgütern	9.588	1.303	8.740	21.599	17.126
H	Beherbergungs- und Gaststättenwesen	12.027	1.013	6.350	12.206	8.087
I	Verkehr und Nachrichtenübermittlung	1.336	3.253	7.889	15.911	14.484
60	Landverkehr; Transport in Rohrfernleitungen	883	3.666	9.167	18.090	16.913
61	Schifffahrt	5	-7.327	3.641	26.930	12.595
62	Flugverkehr	2	-26.935	-10.735	5.855	-10.735
63	Hilfs- und Nebentätigkeiten für den Verkehr; Reisebüros	404	2.971	7.000	11.483	9.506
64	Nachrichtenübermittlung	42	3.684	7.621	18.366	12.759
J	Kredit- und Versicherungswesen	1.065	2.305	5.798	12.033	11.579
65	Kreditwesen	74	2.742	6.190	12.209	18.828
66	Versicherungswesen	202	2.097	5.004	11.180	9.194
67	Mit dem Kredit- und Versicherungswesen verbundene Tätigkeiten	789	2.314	5.821	12.430	11.510
K	Realitätenwesen, Unternehmensdienstleistungen	19.874	2.776	7.518	17.011	14.877
70	Realitätenwesen	9.494	1.980	5.246	11.689	11.420
71	Vermietung beweglicher Sachen ohne Bedienungspersonal	183	1.094	5.274	15.201	9.720
72	Datenverarbeitung und Datenbanken	785	3.398	9.167	20.033	17.305
73	Forschung und Entwicklung	300	5.360	8.659	16.503	17.738
74	Erbringung von unternehmensbezogenen Dienstleistungen	9.112	4.415	10.366	22.324	18.279
L	Öffentliche Verwaltung, Landesverteidigung, Sozialversicherung	11	4.487	9.125	10.483	12.618
M	Unterrichtswesen	1.876	3.525	8.065	14.516	12.248
N	Gesundheits-, Veterinär- und Sozialwesen	6.349	6.735	18.698	52.101	43.487
O	Erbringung von sonstigen öffentlichen und persönlichen Dienstleistungen	9.524	3.007	7.593	13.411	9.698
90	Abwasser- und Abfallbeseitigung und sonstige Entsorgung	31	2.706	11.525	23.131	22.157
91	Interessenvertretungen, Vereine	9	6.267	8.479	11.070	12.653
92	Kultur, Sport und Unterhaltung	3.325	2.476	6.507	13.022	10.574
93	Erbringung von sonstigen Dienstleistungen	6.159	3.383	8.209	13.515	9.159
P	Private Haushalte	4	6.385	9.527	12.200	9.293
Q	Exterritoriale Organisationen und Körperschaften	-	-	-	-	-
Sonstige		14.854	2.060	7.412	15.995	17.587
	Zusammen	86.940	2.312	7.648	16.437	15.596

Selbständig Erwerbstätige - Frauen					ÖNACE	
Anzahl der Personen	25%	50%	75%	Arithmetisches Mittel	Abschnitte, Unterabschnitte und Abteilungen	
	verdienen weniger als ... Euro					
3.502	2.902	6.871	11.816	9.367	Land- und Forstwirtschaft A	
3.385	2.928	6.887	11.788	9.207	Landwirtschaft, Jagd 01	
117	2.282	6.356	14.999	13.999	Forstwirtschaft 02	
5	2.148	9.291	14.212	12.115	Fischerei und Fischzucht B	
23	-2.729	10.429	31.121	10.935	Bergbau und Gewinnung von Steinen und Erden C	
-	-	-	-	-	Kohlenbergbau, Gewinnung von Erdöl und Erdgas CA	
-	-	-	-	-	Kohlenbergbau, Torfgewinnung 10	
-	-	-	-	-	Erdöl- und Erdgasbergbau, sowie damit verbundene Dienstleistungen 11	
-	-	-	-	-	Bergbau auf Uran- und Thoriumerze 12	
23	-2.729	10.429	31.121	10.935	Erzbergbau, Gewinnung von Steinen und Erden, sonstiger Bergbau CB	
1	13.627	13.627	13.627	13.627	Erzbergbau 13	
22	-2.729	7.598	31.121	10.813	Gewinnung von Steinen und Erden, sonstiger Bergbau 14	
2.221	1.302	7.044	15.335	11.546	Sachgütererzeugung D	
368	2.067	11.798	22.813	14.504	Herstellung v. Nahrungs- u. Genussmitteln u. Getränken; Tabakverarbeitung DA	
367	2.055	11.761	22.767	14.386	Herstellung von Nahrungs- und Genussmitteln und Getränken 15	
1	57.993	57.993	57.993	57.993	Tabakverarbeitung 16	
818	1.358	6.011	10.777	8.850	Herstellung von Textilien, Textilwaren und Bekleidung DB	
156	2.174	9.083	24.185	19.397	Herstellung von Textilien und Textilwaren (ohne Bekleidung) 17	
662	1.337	5.488	9.328	6.365	Herstellung von Bekleidung 18	
31	3.823	7.598	19.298	12.623	Ledererzeugung und -verarbeitung, Herstellung von Schuhen DC	
185	-871	7.050	15.381	7.352	Be- und Verarbeitung von Holz (ohne Herstellung von Möbeln) DD	
169	2.245	10.621	22.848	16.313	Herstellung und Verarbeitung von Papier und Pappe, Verlagswesen DE	
15	63	16.360	27.532	24.547	Herstellung und Verarbeitung von Papier und Pappe 21	
154	2.245	10.578	22.315	15.511	Verlagswesen, Druckerei, Vervielfältigung 22	
-	-	-	-	-	Kokerei, Mineralölverarbeitung DF	
36	359	7.516	17.611	11.874	Herstellung von Chemikalien und chemischen Erzeugnissen DG	
16	4.200	12.203	20.218	19.491	Herstellung von Gummi- und Kunststoffwaren DH	
197	355	5.491	10.248	8.912	Herstellung u. Bearbeitung v. Glas, Herstellung v. Waren aus Steinen u. Erden DI	
69	2.742	14.090	41.028	37.402	Metallerzeugung und -bearbeitung, Herstellung von Metallerzeugnissen DJ	
3	546	10.980	22.360	11.295	Metallerzeugung und -bearbeitung 27	
66	2.742	14.094	43.059	38.589	Herstellung von Metallerzeugnissen 28	
32	6.867	14.491	24.736	23.797	Maschinenbau DK	
87	4.446	10.542	22.715	16.277	Herstellung von Büromaschinen, Datenverarbeitungsgeräten DL	
1	-1.319	-1.319	-1.319	-1.319	Herstellung von Büromaschinen, Datenverarbeitungsgeräten und -einrichtungen 30	
16	2.337	6.918	20.448	11.914	Herstellung von Geräten der Elektrizitätserzeugung, -verteilung u.ä. 31	
6	9.376	12.272	16.746	21.876	Rundfunk-, Fernseh- und Nachrichtentechnik 32	
64	5.174	11.064	23.715	17.120	Medizin-, Mess-, Steuer- und Regelungstechnik, Optik 33	
8	6.103	17.633	41.839	25.325	Fahrzeugbau DM	
7	7.097	18.215	59.292	28.385	Herstellung von Kraftwagen und Kraftwagenteilen 34	
1	3.911	3.911	3.911	3.911	Sonstiger Fahrzeugbau 35	
205	-243	4.572	10.516	5.378	Herstellung von sonstigen Erzeugnissen; Rückgewinnung DN	
199	34	4.591	11.214	5.219	Herstellung von Möbeln, Schmuck, Musikinstrumenten, Sportgeräten, Spielwaren und sonstiger Erzeugnissen 36	
6	-4.812	-1.632	7.181	10.656	Rückgewinnung (Recycling) 37	
24	1.463	5.855	15.452	11.420	Energie- und Wasserversorgung E	
23	1.435	5.741	14.330	11.196	Energieversorgung 40	
1	16.573	16.573	16.573	16.573	Wasserversorgung 41	
415	609	9.933	23.636	16.913	Bauwesen F	
13.830	1.051	7.802	19.679	15.981	Handel; Instandhaltung und Reparaturen von Kfz und Gebrauchsgütern G	
567	2.892	13.177	28.181	19.509	Kraftfahrzeughandel; Instandhaltung und Reparatur von Kfz; Tankstellen 50	
3.675	670	4.698	12.653	11.066	Handelsvermittlung und Großhandel (ohne Handel mit Kraftfahrzeugen) 51	
9.588	1.344	9.011	22.268	17.657	Einzelhandel (ohne Kfz, ohne Tankstellen); Reparatur von Gebrauchsgütern 52	
12.027	1.044	6.547	12.585	8.338	Beherbergungs- und Gaststättenwesen H	
1.336	3.353	8.133	16.405	14.933	Verkehr und Nachrichtenübermittlung I	
883	3.780	9.451	18.651	17.437	Landverkehr; Transport in Rohrfernleitungen 60	
5	-7.100	3.754	27.765	12.986	Schifffahrt 61	
2	-26.100	-10.402	6.036	-10.402	Flugverkehr 62	
404	3.063	7.217	11.839	9.800	Hilfs- und Nebentätigkeiten für den Verkehr; Reisebüros 63	
42	3.799	7.857	18.936	13.154	Nachrichtenübermittlung 64	
1.065	2.377	5.978	12.406	11.938	Kredit- und Versicherungswesen J	
74	2.827	6.382	12.588	19.412	Kreditwesen 65	
202	2.162	5.159	11.527	9.479	Versicherungswesen 66	
789	2.385	6.001	12.815	11.867	Mit dem Kredit- und Versicherungswesen verbundene Tätigkeiten 67	
19.874	2.862	7.751	17.538	15.338	Realitätenwesen, Unternehmensdienstleistungen K	
9.494	2.042	5.408	12.052	11.774	Realitätenwesen 70	
183	1.128	5.438	15.672	10.022	Vermietung beweglicher Sachen ohne Bedienungspersonal 71	
785	3.503	9.451	20.654	17.842	Datenverarbeitung und Datenbanken 72	
300	5.526	8.928	17.015	18.288	Forschung und Entwicklung 73	
9.112	4.552	10.687	23.017	18.846	Erbringung von unternehmensbezogenen Dienstleistungen 74	
11	4.626	9.408	10.808	13.009	Öffentliche Verwaltung, Landesverteidigung, Sozialversicherung L	
1.876	3.635	8.315	14.966	12.628	Unterrichtswesen M	
6.349	6.944	19.278	53.716	44.835	Gesundheits-, Veterinär- und Sozialwesen N	
9.524	3.100	7.829	13.826	9.999	Erbringung von sonstigen öffentlichen und persönlichen Dienstleistungen O	
31	2.790	11.882	23.848	22.844	Abwasser- und Abfallbeseitigung und sonstige Entsorgung 90	
9	6.461	8.741	11.414	13.045	Interessenvertretungen, Vereine 91	
3.325	2.552	6.708	13.426	10.902	Kultur, Sport und Unterhaltung 92	
6.159	3.488	8.464	13.934	9.442	Erbringung von sonstigen Dienstleistungen 93	
4	6.583	9.822	12.579	9.581	Private Haushalte P	
-	-	-	-	-	Exterritoriale Organisationen und Körperschaften Q	
14.854	2.123	7.642	16.490	18.132	Sonstige	
86.940	2.383	7.885	16.946	16.080	Zusammen	

Jahreseinkünfte der männlichen ausschließlich selbständig Erwerbstätigen nach Branchen

2000

ÖNACE Abschnitte, Unterabschnitte und Abteilungen		Selbständig Erwerbstätige - Männer				
		Anzahl der Personen	25%	50%	75%	Arithmetisches Mittel
		verdienen weniger als ... Euro				
A	Land- und Forstwirtschaft	8.376	2.197	6.133	11.859	9.796
01	Landwirtschaft, Jagd	7.312	2.270	5.980	11.260	9.305
02	Forstwirtschaft	1.064	1.329	7.628	17.464	13.171
B	Fischerei und Fischzucht	51	3.741	7.409	14.075	17.324
C	Bergbau und Gewinnung von Steinen und Erden	108	-4.550	9.796	37.193	13.657
CA	Kohlenbergbau, Gewinnung von Erdöl und Erdgas	4	20.105	31.369	40.086	30.095
10	Kohlenbergbau, Torfgewinnung	3	9.496	30.714	48.146	29.452
11	Erdöl- und Erdgasbergbau, sowie damit verbundene Dienstleistungen	1	32.025	32.025	32.025	32.025
12	Bergbau auf Uran- und Thoriumerze	-	-	-	-	-
CB	Erzbergbau, Gewinnung von Steinen und Erden, sonstiger Bergbau	104	-4.807	9.281	37.193	13.024
13	Erzbergbau	-	-	-	-	-
14	Gewinnung von Steinen und Erden, sonstiger Bergbau	104	-4.807	9.281	37.193	13.024
D	Sachgütererzeugung	14.699	2.039	10.988	25.101	17.901
DA	Herstellung v. Nahrungs- u. Genussmitteln u. Getränken; Tabakverarbeitung	2.777	1.360	12.329	26.888	15.398
15	Herstellung von Nahrungs- und Genussmitteln und Getränken	2.776	1.330	12.306	26.920	15.398
16	Tabakverarbeitung	1	15.997	15.997	15.997	15.997
DB	Herstellung von Textilien, Textilwaren und Bekleidung	694	3.794	10.687	24.850	21.301
17	Herstellung von Textilien und Textilwaren (ohne Bekleidung)	351	6.134	18.517	35.349	28.519
18	Herstellung von Bekleidung	343	2.089	7.578	15.272	13.914
DC	Ledererzeugung und -verarbeitung, Herstellung von Schuhen	266	3.809	7.801	15.247	10.378
DD	Be- und Verarbeitung von Holz (ohne Herstellung von Möbeln)	4.016	-1.452	7.736	18.065	10.012
DE	Herstellung und Verarbeitung von Papier und Pappe, Verlagswesen	603	4.250	15.621	32.937	20.083
21	Herstellung und Verarbeitung von Papier und Pappe	26	316	16.859	28.110	17.589
22	Verlagswesen, Druckerei, Vervielfältigung	577	4.537	15.621	33.107	20.195
DF	Kokerei, Mineralölverarbeitung	5	10.264	13.320	32.531	19.455
DG	Herstellung von Chemikalien und chemischen Erzeugnissen	88	4.092	16.401	39.858	18.172
DH	Herstellung von Gummi- und Kunststoffwaren	148	6.801	19.092	48.754	41.535
DI	Herstellung u. Bearbeitung v. Glas, Herstellung v. Waren aus Steinen u. Erden	474	2.410	11.355	30.114	21.264
DJ	Metallerzeugung und -bearbeitung, Herstellung von Metallerzeugnissen	2.002	5.900	16.058	34.343	29.529
27	Metallerzeugung und -bearbeitung	17	2.949	15.366	22.570	45.486
28	Herstellung von Metallerzeugnissen	1.985	5.924	16.086	34.382	29.393
DK	Maschinenbau	618	5.856	17.298	35.998	33.761
DL	Herstellung von Büromaschinen, Datenverarbeitungsgeräten	795	7.288	18.497	40.473	30.852
30	Herstellung von Büromaschinen, Datenverarbeitungsgeräten und -einrichtungen	57	13.102	23.002	45.266	57.238
31	Herstellung von Geräten der Elektrizitätserzeugung, -verteilung u.ä.	157	5.581	16.823	35.503	23.660
32	Rundfunk-, Fernseh- und Nachrichtentechnik	54	2.861	10.178	28.143	21.358
33	Medizin-, Mess-, Steuer- und Regelungstechnik, Optik	527	7.698	18.936	42.296	31.114
DM	Fahrzeugbau	185	4.949	15.326	30.695	25.455
34	Herstellung von Kraftwagen und Kraftwagenteilen	127	2.942	16.595	39.695	31.294
35	Sonstiger Fahrzeugbau	58	6.294	12.950	23.524	12.670
DN	Herstellung von sonstigen Erzeugnissen; Rückgewinnung	2.028	1.361	8.636	18.388	11.520
36	Herstellung von Möbeln, Schmuck, Musikinstrumenten, Sportgeräten, Spielwaren und sonstiger Erzeugnissen	1.923	1.258	8.411	17.925	9.892
37	Rückgewinnung (Recycling)	105	4.837	13.183	28.244	41.335
E	Energie- und Wasserversorgung	81	-345	7.336	37.797	44.713
40	Energieversorgung	74	-930	6.756	37.797	43.988
41	Wasserversorgung	7	3.365	17.228	59.372	52.375
F	Bauwesen	10.310	4.625	14.247	29.789	22.611
G	Handel; Instandhaltung und Reparaturen von Kfz und Gebrauchsgütern	28.728	3.118	12.038	28.013	21.035
50	Kraftfahrzeughandel; Instandhaltung und Reparatur von Kfz; Tankstellen	4.768	4.367	14.535	30.400	22.899
51	Handelsvermittlung und Großhandel (ohne Handel mit Kraftfahrzeugen)	8.661	3.483	12.777	28.475	19.513
52	Einzelhandel (ohne Kfz, ohne Tankstellen); Reparatur von Gebrauchsgütern	15.299	2.622	10.901	26.696	21.315
H	Beherbergungs- und Gaststättenwesen	14.477	215	8.664	18.128	10.232
I	Verkehr und Nachrichtenübermittlung	6.205	3.754	9.640	19.771	12.682
60	Landverkehr; Transport in Rohrfernleitungen	5.468	3.670	9.659	20.194	12.537
61	Schifffahrt	26	5.349	9.480	18.679	17.401
62	Flugverkehr	12	-6.405	6.066	21.893	-91.387
63	Hilfs- und Nebentätigkeiten für den Verkehr; Reisebüros	530	4.246	9.858	16.277	15.920
64	Nachrichtenübermittlung	169	4.360	7.885	16.755	13.861
J	Kredit- und Versicherungswesen	2.465	5.976	14.535	32.455	25.541
65	Kreditwesen	96	6.904	17.751	32.541	13.733
66	Versicherungswesen	454	5.388	14.513	32.500	25.288
67	Mit dem Kredit- und Versicherungswesen verbundene Tätigkeiten	1.915	6.043	14.500	32.455	26.193
K	Realitätenwesen, Unternehmensdienstleistungen	40.626	6.187	17.272	40.987	35.992
70	Realitätenwesen	6.355	1.570	7.439	25.950	28.946
71	Vermietung beweglicher Sachen ohne Bedienungspersonal	458	209	8.549	20.002	15.915
72	Datenverarbeitung und Datenbanken	4.959	7.100	17.742	37.479	27.765
73	Forschung und Entwicklung	434	5.109	10.368	19.923	19.148
74	Erbringung von unternehmensbezogenen Dienstleistungen	28.420	7.899	19.910	45.228	39.584
L	Öffentliche Verwaltung, Landesverteidigung, Sozialversicherung	7	8.395	13.234	36.057	34.783
M	Unterrichtswesen	1.709	5.348	11.766	27.674	23.293
N	Gesundheits-, Veterinär- und Sozialwesen	7.786	24.824	73.063	142.580	104.428
O	Erbringung von sonstigen öffentlichen und persönlichen Dienstleistungen	9.829	3.267	8.383	17.277	14.845
90	Abwasser- und Abfallbeseitigung und sonstige Entsorgung	256	2.814	10.632	21.398	20.525
91	Interessenvertretungen, Vereine	24	852	6.113	11.976	122.482
92	Kultur, Sport und Unterhaltung	7.482	3.080	7.889	16.863	14.746
93	Erbringung von sonstigen Dienstleistungen	2.067	4.178	9.770	17.998	13.248
P	Private Haushalte	9	8.184	12.796	21.802	17.279
Q	Exterritoriale Organisationen und Körperschaften	1	-188	-188	-188	-188
Sonstige		19.832	2.488	10.328	26.516	25.629
Zusammen		165.299	3.795	12.215	30.050	26.909

Selbständig Erwerbstätige - Männer					ÖNACE	
Anzahl der Personen	25%	50%	75%	Arithmetisches Mittel	Abschnitte, Unterabschnitte und Abteilungen	
	verdienen weniger als ... Euro					
8.421	2.926	7.422	13.966	11.237	Land- und Forstwirtschaft A	
7.358	3.075	7.398	13.587	10.961	Landwirtschaft, Jagd 01	
1.063	1.604	7.523	16.833	13.148	Forstwirtschaft 02	
49	1.521	6.634	10.976	14.148	Fischerei und Fischzucht B	
107	1.253	9.720	28.082	25.981	Bergbau und Gewinnung von Steinen und Erden C	
6	-3.932	9.578	28.082	22.936	Kohlenbergbau, Gewinnung von Erdöl und Erdgas CA	
5	-3.932	7.740	11.417	5.938	Kohlenbergbau, Torfgewinnung 10	
1	107.925	107.925	107.925	107.925	Erdöl- und Erdgasbergbau, sowie damit verbundene Dienstleistungen 11	
-	-	-	-	-	Bergbau auf Uran- und Thoriumerze 12	
101	2.099	9.720	26.652	26.162	Erzbergbau, Gewinnung von Steinen und Erden, sonstiger Bergbau CB	
-	-	-	-	-	Erzbergbau 13	
101	2.099	9.720	26.652	26.162	Gewinnung von Steinen und Erden, sonstiger Bergbau 14	
14.393	2.982	11.800	25.935	19.089	Sachgütererzeugung D	
2.659	4.649	15.242	31.076	22.193	Herstellung v. Nahrungs- u. Genussmitteln u. Getränken; Tabakverarbeitung DA	
2.658	4.649	15.234	31.076	22.195	Herstellung von Nahrungs- und Genussmitteln und Getränken 15	
1	17.087	17.087	17.087	17.087	Tabakverarbeitung 16	
652	4.510	11.450	27.643	24.988	Herstellung von Textilien, Textilwaren und Bekleidung DB	
334	6.886	20.894	42.037	34.107	Herstellung von Textilien und Textilwaren (ohne Bekleidung) 17	
318	2.601	7.509	14.127	15.410	Herstellung von Bekleidung 18	
240	4.457	8.847	17.315	10.140	Ledererzeugung und -verarbeitung, Herstellung von Schuhen DC	
3.918	-348	8.046	17.925	9.003	Be- und Verarbeitung von Holz (ohne Herstellung von Möbeln) DD	
597	4.607	14.038	29.708	26.305	Herstellung und Verarbeitung von Papier und Pappe, Verlagswesen DE	
29	1.329	15.079	29.390	19.667	Herstellung und Verarbeitung von Papier und Pappe 21	
568	4.690	13.991	29.787	26.644	Verlagswesen, Druckerei, Vervielfältigung 22	
5	5.023	7.874	22.107	6.462	Kokerei, Mineralölverarbeitung DF	
89	5.180	14.394	50.850	34.030	Herstellung von Chemikalien und chemischen Erzeugnissen DG	
143	3.451	17.322	35.745	34.655	Herstellung von Gummi- und Kunststoffwaren DH	
468	2.318	11.278	28.327	16.450	Herstellung u. Bearbeitung v. Glas, Herstellung v. Waren aus Steinen u. Erden DI	
2.030	6.009	15.218	33.261	28.082	Metallerzeugung und -bearbeitung, Herstellung von Metallerzeugnissen DJ	
17	10.707	17.108	35.848	31.931	Metallerzeugung und -bearbeitung 27	
2.013	5.984	15.215	33.248	28.049	Herstellung von Metallerzeugnissen 28	
624	6.644	18.078	34.011	30.885	Maschinenbau DK	
793	6.494	17.502	40.280	31.103	Herstellung von Büromaschinen, Datenverarbeitungsgeräten DL	
57	11.055	22.107	54.968	60.227	Herstellung von Büromaschinen, Datenverarbeitungsgeräten und -einrichtungen 30	
156	5.482	16.405	35.700	28.544	Herstellung von Geräten der Elektrizitätserzeugung, -verteilung u.ä. 31	
61	354	9.923	22.892	14.718	Rundfunk-, Fernseh- und Nachrichtentechnik 32	
519	7.396	18.867	41.115	30.599	Medizin-, Mess-, Steuer- und Regelungstechnik, Optik 33	
171	3.875	16.334	34.068	24.885	Fahrzeugbau DM	
121	4.353	17.567	36.118	28.491	Herstellung von Kraftwagen und Kraftwagenteilen 34	
50	3.875	10.754	22.897	16.159	Sonstiger Fahrzeugbau 35	
2.004	2.210	9.254	19.078	12.534	Herstellung von sonstigen Erzeugnissen; Rückgewinnung DN	
1.901	2.056	9.183	18.758	11.856	Herstellung von Möbeln, Schmuck, Musikinstrumenten, Sportgeräten, Spielwaren und sonstiger Erzeugnissen 36	
103	3.773	10.174	26.626	25.041	Rückgewinnung (Recycling) 37	
84	-311	6.069	31.128	45.698	Energie- und Wasserversorgung E	
78	-281	5.382	33.389	48.167	Energieversorgung 40	
6	-7.130	16.420	20.998	13.602	Wasserversorgung 41	
10.479	4.398	14.151	28.875	21.346	Bauwesen F	
28.543	3.425	12.354	28.736	22.019	Handel; Instandhaltung und Reparaturen von Kfz und Gebrauchsgütern G	
4.820	4.211	14.407	30.343	21.170	Kraftfahrzeughandel; Instandhaltung und Reparatur von Kfz; Tankstellen 50	
8.694	3.684	13.145	29.690	23.789	Handelsvermittlung und Großhandel (ohne Handel mit Kraftfahrzeugen) 51	
15.029	3.135	11.293	27.589	21.267	Einzelhandel (ohne Kfz, ohne Tankstellen); Reparatur von Gebrauchsgütern 52	
14.592	1.851	10.519	19.767	14.723	Beherbergungs- und Gaststättenwesen H	
6.199	4.488	10.476	21.057	14.800	Verkehr und Nachrichtenübermittlung I	
5.425	4.486	10.739	21.439	15.473	Landverkehr; Transport in Rohrfernleitungen 60	
27	3.091	9.180	26.246	12.533	Schifffahrt 61	
21	1.182	9.369	22.134	-177.855	Flugverkehr 62	
549	4.480	9.301	17.703	15.852	Hilfs- und Nebentätigkeiten für den Verkehr; Reisebüros 63	
177	5.082	9.134	17.922	14.088	Nachrichtenübermittlung 64	
2.872	4.953	13.570	31.196	25.159	Kredit- und Versicherungswesen J	
96	1.752	12.143	35.165	32.415	Kreditwesen 65	
514	4.360	13.267	30.322	23.019	Versicherungswesen 66	
2.262	5.333	13.708	31.370	25.337	Mit dem Kredit- und Versicherungswesen verbundene Tätigkeiten 67	
42.579	6.516	17.958	42.332	37.044	Realitätenwesen, Unternehmensdienstleistungen K	
6.514	1.813	8.002	27.461	27.011	Realitätenwesen 70	
475	741	8.295	23.947	11.216	Vermietung beweglicher Sachen ohne Bedienungspersonal 71	
5.664	7.313	18.273	40.423	28.815	Datenverarbeitung und Datenbanken 72	
446	6.188	12.741	22.122	22.158	Forschung und Entwicklung 73	
29.480	8.100	20.434	46.241	41.483	Erbringung von unternehmensbezogenen Dienstleistungen 74	
21	145	1.790	11.087	19.641	Öffentliche Verwaltung, Landesverteidigung, Sozialversicherung L	
1.807	5.712	13.061	26.319	23.443	Unterrichtswesen M	
8.046	23.709	72.430	143.620	104.953	Gesundheits-, Veterinär- und Sozialwesen N	
10.130	3.687	8.725	17.847	15.458	Erbringung von sonstigen öffentlichen und persönlichen Dienstleistungen O	
255	2.204	10.513	23.601	18.883	Abwasser- und Abfallbeseitigung und sonstige Entsorgung 90	
25	933	2.347	8.721	110.778	Interessenvertretungen, Vereine 91	
7.767	3.584	8.194	17.415	15.423	Kultur, Sport und Unterhaltung 92	
2.083	4.867	10.519	18.643	14.024	Erbringung von sonstigen Dienstleistungen 93	
12	9.462	12.936	19.810	15.505	Private Haushalte P	
1	17.657	17.657	17.657	17.657	Exterritoriale Organisationen und Körperschaften Q	
20.919	3.159	11.018	27.020	26.216	Sonstige	
169.254	4.345	12.931	31.124	28.226	Zusammen	

**Jahreseinkünfte der männlichen ausschließlich selbständig Erwerbstätigen nach Branchen - Schluss
2002**

ÖNACE Abschnitte, Unterabschnitte und Abteilungen		Selbständig Erwerbstätige - Männer				Arithmetisches Mittel
		Anzahl der Personen	25%	50%	75%	
		verdienen weniger als ... Euro				
A	Land- und Forstwirtschaft	8.421	3.027	7.678	14.447	11.624
01	Landwirtschaft, Jagd	7.358	3.181	7.654	14.055	11.339
02	Forstwirtschaft	1.063	1.659	7.783	17.414	13.602
B	Fischerei und Fischzucht	49	1.573	6.863	11.355	14.636
C	Bergbau und Gewinnung von Steinen und Erden	107	1.296	10.056	29.050	26.877
CA	Kohlenbergbau, Gewinnung von Erdöl und Erdgas	6	-3.797	9.909	29.050	23.728
10	Kohlenbergbau, Torfgewinnung	5	-3.797	8.007	11.811	6.143
11	Erdöl- und Erdgasbergbau, sowie damit verbundene Dienstleistungen	1	111.648	111.648	111.648	111.648
12	Bergbau auf Uran- und Thoriumerze	-	-	-	-	-
CB	Erzbergbau, Gewinnung von Steinen und Erden, sonstiger Bergbau	101	2.172	10.056	27.572	27.064
13	Erzbergbau	-	-	-	-	-
14	Gewinnung von Steinen und Erden, sonstiger Bergbau	101	2.172	10.056	27.572	27.064
D	Sachgütererzeugung	14.393	3.085	12.207	26.830	19.747
DA	Herstellung v. Nahrungs- u. Genussmitteln u. Getränken; Tabakverarbeitung	2.659	4.809	15.768	32.148	22.959
15	Herstellung von Nahrungs- und Genussmitteln und Getränken	2.658	4.809	15.760	32.148	22.961
16	Tabakverarbeitung	1	17.677	17.677	17.677	17.677
DB	Herstellung von Textilien, Textilwaren und Bekleidung	652	4.665	11.845	28.597	25.850
17	Herstellung von Textilien und Textilwaren (ohne Bekleidung)	334	7.123	21.615	43.487	35.283
18	Herstellung von Bekleidung	318	2.691	7.768	14.614	15.941
DC	Ledererzeugung und -verarbeitung, Herstellung von Schuhen	240	4.611	9.152	17.912	10.490
DD	Be- und Verarbeitung von Holz (ohne Herstellung von Möbeln)	3.918	-336	8.323	18.544	9.314
DE	Herstellung und Verarbeitung von Papier und Pappe, Verlagswesen	597	4.766	14.522	30.733	27.213
21	Herstellung und Verarbeitung von Papier und Pappe	29	1.375	15.599	30.403	20.346
22	Verlagswesen, Druckerei, Vervielfältigung	568	4.852	14.474	30.815	27.563
DF	Kokerei, Mineralölverarbeitung	5	5.196	8.145	22.870	6.685
DG	Herstellung von Chemikalien und chemischen Erzeugnissen	89	5.358	14.890	52.605	35.204
DH	Herstellung von Gummi- und Kunststoffwaren	143	3.570	17.920	36.978	35.851
DI	Herstellung u. Bearbeitung v. Glas, Herstellung v. Waren aus Steinen u. Erden	468	2.398	11.667	29.305	17.017
DJ	Metallerzeugung und -bearbeitung, Herstellung von Metallerzeugnissen	2.030	6.216	15.743	34.408	29.051
27	Metallerzeugung und -bearbeitung	17	11.077	17.698	37.084	33.033
28	Herstellung von Metallerzeugnissen	2.013	6.190	15.740	34.395	29.017
DK	Maschinenbau	624	6.873	18.702	35.185	31.950
DL	Herstellung von Büromaschinen, Datenverarbeitungsgeräten	793	6.718	18.105	41.669	32.176
30	Herstellung von Büromaschinen, Datenverarbeitungsgeräten und -einrichtungen	57	11.437	22.870	56.865	62.305
31	Herstellung von Geräten der Elektrizitätserzeugung, -verteilung u.ä.	156	5.671	16.971	36.931	29.529
32	Rundfunk-, Fernseh- und Nachrichtentechnik	61	366	10.265	23.681	15.225
33	Medizin-, Mess-, Steuer- und Regelungstechnik, Optik	519	7.651	19.518	42.533	31.654
DM	Fahrzeugbau	171	4.009	16.898	35.243	25.744
34	Herstellung von Kraftwagen und Kraftwagenteilen	121	4.503	18.173	37.364	29.474
35	Sonstiger Fahrzeugbau	50	4.009	11.125	23.687	16.716
DN	Herstellung von sonstigen Erzeugnissen; Rückgewinnung	2.004	2.287	9.573	19.736	12.966
36	Herstellung von Möbeln, Schmuck, Musikinstrumenten, Sportgeräten, Spielwaren und sonstiger Erzeugnissen	1.901	2.127	9.500	19.405	12.265
37	Rückgewinnung (Recycling)	103	3.903	10.525	27.545	25.905
E	Energie- und Wasserversorgung	84	-300	6.279	32.202	47.274
40	Energieversorgung	78	-271	5.567	34.541	49.829
41	Wasserversorgung	6	-6.884	16.986	21.723	14.072
F	Bauwesen	10.479	4.550	14.639	29.872	22.083
G	Handel; Instandhaltung und Reparaturen von Kfz und Gebrauchsgütern	28.543	3.543	12.781	29.728	22.779
50	Kraftfahrzeughandel; Instandhaltung und Reparatur von Kfz; Tankstellen	4.820	4.356	14.904	31.390	21.900
51	Handelsvermittlung und Großhandel (ohne Handel mit Kraftfahrzeugen)	8.694	3.811	13.598	30.714	24.610
52	Einzelhandel (ohne Kfz, ohne Tankstellen); Reparatur von Gebrauchsgütern	15.029	3.243	11.683	28.541	22.001
H	Beherbergungs- und Gaststättenwesen	14.592	1.914	10.881	20.448	15.231
I	Verkehr und Nachrichtenübermittlung	6.199	4.643	10.837	21.784	15.310
60	Landverkehr; Transport in Rohrfernleitungen	5.425	4.641	11.109	22.179	16.007
61	Schifffahrt	27	3.198	9.497	27.152	12.965
62	Flugverkehr	21	1.222	9.693	22.898	-171.719
63	Hilfs- und Nebentätigkeiten für den Verkehr; Reisebüros	549	4.635	9.621	18.314	16.399
64	Nachrichtenübermittlung	177	5.258	9.449	18.540	14.574
J	Kredit- und Versicherungswesen	2.872	5.124	14.038	32.272	26.027
65	Kreditwesen	96	1.812	12.562	36.378	33.534
66	Versicherungswesen	514	4.511	13.724	31.368	23.813
67	Mit dem Kredit- und Versicherungswesen verbundene Tätigkeiten	2.262	5.517	14.181	32.452	26.211
K	Realitätenwesen, Unternehmensdienstleistungen	42.579	6.740	18.577	43.792	38.322
70	Realitätenwesen	6.514	1.875	8.278	28.409	27.943
71	Vermietung beweglicher Sachen ohne Bedienungspersonal	475	766	8.582	24.773	11.603
72	Datenverarbeitung und Datenbanken	5.664	7.565	18.903	41.818	29.809
73	Forschung und Entwicklung	446	6.402	13.181	22.885	22.922
74	Erbringung von unternehmensbezogenen Dienstleistungen	29.480	8.379	21.139	47.836	42.914
L	Öffentliche Verwaltung, Landesverteidigung, Sozialversicherung	21	150	1.852	11.470	20.318
M	Unterrichtswesen	1.807	5.909	13.512	27.227	24.252
N	Gesundheits-, Veterinär- und Sozialwesen	8.046	24.527	74.929	148.575	108.574
O	Erbringung von sonstigen öffentlichen und persönlichen Dienstleistungen	10.130	3.814	9.026	18.463	15.991
90	Abwasser- und Abfallbeseitigung und sonstige Entsorgung	255	2.280	10.876	24.415	19.535
91	Interessenvertretungen, Vereine	25	966	2.428	9.022	114.600
92	Kultur, Sport und Unterhaltung	7.767	3.708	8.476	18.016	15.955
93	Erbringung von sonstigen Dienstleistungen	2.083	5.035	10.882	19.286	14.508
P	Private Haushalte	12	9.788	13.382	20.493	16.040
Q	Exterritoriale Organisationen und Körperschaften	1	18.266	18.266	18.266	18.266
Sonstige		20.919	3.268	11.398	27.953	27.121
	Zusammen	169.254	4.495	13.378	32.197	29.200

Selbständig Erwerbstätige - Männer					ÖNACE	
Anzahl der Personen	25%	50%	75%	Arithmetisches Mittel	Abschnitte, Unterabschnitte und Abteilungen	
	verdienen weniger als ... Euro					
8.421	3.121	7.916	14.895	11.985	Land- und Forstwirtschaft A	
7.358	3.280	7.891	14.491	11.690	Landwirtschaft, Jagd 01	
1.063	1.711	8.024	17.954	14.023	Forstwirtschaft 02	
49	1.622	7.075	11.707	15.089	Fischerei und Fischzucht B	
107	1.336	10.367	29.951	27.710	Bergbau und Gewinnung von Steinen und Erden C	
6	-3.679	10.216	29.951	24.463	Kohlenbergbau, Gewinnung von Erdöl und Erdgas CA	
5	-3.679	8.255	12.177	6.334	Kohlenbergbau, Torfgewinnung 10	
1	115.110	115.110	115.110	115.110	Erdöl- und Erdgasbergbau, sowie damit verbundene Dienstleistungen 11	
-	-	-	-	-	Bergbau auf Uran- und Thoriumerze 12	
101	2.239	10.367	28.426	27.903	Erzbergbau, Gewinnung von Steinen und Erden, sonstiger Bergbau CB	
-	-	-	-	-	Erzbergbau 13	
101	2.239	10.367	28.426	27.903	Gewinnung von Steinen und Erden, sonstiger Bergbau 14	
14.393	3.180	12.586	27.662	20.360	Sachgütererzeugung D	
2.659	4.958	16.257	33.145	23.671	Herstellung v. Nahrungs- u. Genussmitteln u. Getränken; Tabakverarbeitung DA	
2.658	4.958	16.248	33.145	23.673	Herstellung von Nahrungs- und Genussmitteln und Getränken 15	
1	18.225	18.225	18.225	18.225	Tabakverarbeitung 16	
652	4.810	12.212	29.483	26.651	Herstellung von Textilien, Textilwaren und Bekleidung DB	
334	7.344	22.285	44.835	36.377	Herstellung von Textilien und Textilwaren (ohne Bekleidung) 17	
318	2.774	8.009	15.067	16.436	Herstellung von Bekleidung 18	
240	4.754	9.436	18.467	10.815	Ledererzeugung und -verarbeitung, Herstellung von Schuhen DC	
3.918	-325	8.581	19.119	9.602	Be- und Verarbeitung von Holz (ohne Herstellung von Möbeln) DD	
597	4.913	14.972	31.686	28.056	Herstellung und Verarbeitung von Papier und Pappe, Verlagswesen DE	
29	1.418	16.082	31.346	20.976	Herstellung und Verarbeitung von Papier und Pappe 21	
568	5.002	14.922	31.770	28.418	Verlagswesen, Druckerei, Vervielfältigung 22	
5	5.357	8.398	23.579	6.892	Kokerei, Mineralölverarbeitung DF	
89	5.525	15.352	54.235	36.295	Herstellung von Chemikalien und chemischen Erzeugnissen DG	
143	3.680	18.476	38.125	36.962	Herstellung von Gummi- und Kunststoffwaren DH	
468	2.472	12.029	30.213	17.545	Herstellung u. Bearbeitung v. Glas, Herstellung v. Waren aus Steinen u. Erden DI	
2.030	6.409	16.231	35.475	29.951	Metallerzeugung und -bearbeitung, Herstellung von Metallerzeugnissen DJ	
17	11.420	18.247	38.234	34.057	Metallerzeugung und -bearbeitung 27	
2.013	6.382	16.227	35.461	29.917	Herstellung von Metallerzeugnissen 28	
624	7.086	19.282	36.275	32.940	Maschinenbau DK	
793	6.926	18.667	42.961	33.173	Herstellung von Büromaschinen, Datenverarbeitungsgeräten DL	
57	11.791	23.579	58.628	64.236	Herstellung von Büromaschinen, Datenverarbeitungsgeräten und -einrichtungen 30	
156	5.847	17.497	38.076	30.445	Herstellung von Geräten der Elektrizitätserzeugung, -verteilung u.ä. 31	
61	378	10.584	24.415	15.697	Rundfunk-, Fernseh- und Nachrichtentechnik 32	
519	7.888	20.123	43.852	32.636	Medizin-, Mess-, Steuer- und Regelungstechnik, Optik 33	
171	4.133	17.421	36.336	26.542	Fahrzeugbau DM	
121	4.643	18.736	38.522	30.388	Herstellung von Kraftwagen und Kraftwagenteilen 34	
50	4.133	11.470	24.421	17.235	Sonstiger Fahrzeugbau 35	
2.004	2.358	9.870	20.348	13.368	Herstellung von sonstigen Erzeugnissen; Rückgewinnung DN	
1.901	2.193	9.795	20.007	12.646	Herstellung von Möbeln, Schmuck, Musikinstrumenten, Sportgeräten, Spielwaren und sonstiger Erzeugnissen 36	
103	4.024	10.851	28.399	26.708	Rückgewinnung (Recycling) 37	
84	-291	6.473	33.201	48.740	Energie- und Wasserversorgung E	
78	-263	5.740	35.612	51.373	Energieversorgung 40	
6	-6.671	17.513	22.396	14.508	Wasserversorgung 41	
10.479	4.691	15.093	30.798	22.767	Bauwesen F	
28.543	3.653	13.177	30.649	23.485	Handel; Instandhaltung und Reparaturen von Kfz und Gebrauchsgütern G	
4.820	4.492	15.366	32.363	22.579	Kraftfahrzeughandel; Instandhaltung und Reparatur von Kfz; Tankstellen 50	
8.694	3.929	14.020	31.666	25.373	Handelsvermittlung und Großhandel (ohne Handel mit Kraftfahrzeugen) 51	
15.029	3.344	12.045	29.425	22.683	Einzelhandel (ohne Kfz, ohne Tankstellen); Reparatur von Gebrauchsgütern 52	
14.592	1.974	11.219	21.082	15.703	Beherbergungs- und Gaststättenwesen H	
6.199	4.787	11.173	22.459	15.785	Verkehr und Nachrichtenübermittlung I	
5.425	4.785	11.454	22.867	16.503	Landverkehr; Transport in Rohrfernleitungen 60	
27	3.297	9.792	27.994	13.367	Schifffahrt 61	
21	1.260	9.993	23.608	-166.395	Flugverkehr 62	
549	4.779	9.920	18.881	16.907	Hilfs- und Nebentätigkeiten für den Verkehr; Reisebüros 63	
177	5.421	9.742	19.115	15.025	Nachrichtenübermittlung 64	
2.872	5.283	14.473	33.273	26.833	Kredit- und Versicherungswesen J	
96	1.868	12.952	37.506	34.573	Kreditwesen 65	
514	4.651	14.150	32.341	24.551	Versicherungswesen 66	
2.262	5.688	14.620	33.458	27.024	Mit dem Kredit- und Versicherungswesen verbundene Tätigkeiten 67	
42.579	6.949	19.153	45.150	39.510	Realitätenwesen, Unternehmensdienstleistungen K	
6.514	1.933	8.535	29.289	28.809	Realitätenwesen 70	
475	790	8.848	25.541	11.963	Vermietung beweglicher Sachen ohne Bedienungspersonal 71	
5.664	7.800	19.489	43.114	30.733	Datenverarbeitung und Datenbanken 72	
446	6.600	13.589	23.594	23.633	Forschung und Entwicklung 73	
29.480	8.639	21.794	49.319	44.244	Erbringung von unternehmensbezogenen Dienstleistungen 74	
21	155	1.909	11.825	20.948	Öffentliche Verwaltung, Landesverteidigung, Sozialversicherung L	
1.807	6.092	13.930	28.071	25.004	Unterrichtswesen M	
8.046	25.287	77.252	153.181	111.940	Gesundheits-, Veterinär- und Sozialwesen N	
10.130	3.933	9.306	19.035	16.487	Erbringung von sonstigen öffentlichen und persönlichen Dienstleistungen O	
255	2.351	11.213	25.172	20.140	Abwasser- und Abfallbeseitigung und sonstige Entsorgung 90	
25	995	2.503	9.301	118.152	Interessenvertretungen, Vereine 91	
7.767	3.823	8.739	18.575	16.450	Kultur, Sport und Unterhaltung 92	
2.083	5.191	11.220	19.884	14.957	Erbringung von sonstigen Dienstleistungen 93	
12	10.091	13.797	21.128	16.537	Private Haushalte P	
1	18.832	18.832	18.832	18.832	Exterritoriale Organisationen und Körperschaften Q	
20.919	3.369	11.752	28.819	27.961	Sonstige	
169.254	4.634	13.792	33.195	30.105	Zusammen	

Selbständig Erwerbstätige

**Schwerpunktmäßige
Einkunftsarten**

Tabellenverzeichnis

zu

Kapitel 5.2.2 "Schwerpunktmäßige Einkunftsarten"

	Seiten
Selbständig Erwerbstätige mit schwerpunktmäßigen Jahreseinkünften aus Gewerbebetrieb 2000, 2001	312
Weibliche selbständig Erwerbstätige mit schwerpunktmäßigen Jahreseinkünften aus Gewerbebetrieb 2000, 2001	316
Männliche selbständig Erwerbstätige mit schwerpunktmäßigen Jahreseinkünften aus Gewerbebetrieb 2000, 2001	320
Selbständig Erwerbstätige mit schwerpunktmäßigen Jahreseinkünften aus selbständiger Arbeit 2000, 2001	324
Selbständig Erwerbstätige mit schwerpunktmäßigen Jahreseinkünften aus Vermietung und Verpachtung 2000, 2001	332

Selbständig Erwerbstätige mit schwerpunktmäßigen Jahreseinkünften aus Gewerbebetrieb
2000

ÖNACE Ausgewählte Abschnitte, Unterabschnitte, Abteilungen, Gruppen, Klassen und Unterklassen		Steuer- und Nullfälle - Frauen und Männer				
		Anzahl der Personen	25%	50%	75%	Arithmetisches Mittel
		verdienen weniger als ... Euro				
A	Land- und Forstwirtschaft	2.872	1.285	7.716	17.534	22.450
01	Landwirtschaft, Jagd	2.016	1.036	7.281	17.414	18.100
D	Sachgütererzeugung	16.443	3.466	11.214	25.261	21.508
15	Herstellung von Nahrungs- und Genussmitteln und Getränken	2.936	4.571	13.809	28.609	21.244
15.1	Schlachthäuser und Fleischverarbeitung	932	2.243	10.806	22.146	15.360
15.8	Herstellung von sonstigen Nahrungs- und Genussmitteln	1.557	6.832	17.174	33.205	25.839
DB	Herstellung von Textilien, Textilwaren und Bekleidung	1.522	2.150	7.043	15.891	16.302
18	Herstellung von Bekleidung	1.011	1.310	5.677	10.231	8.894
DD	Be- und Verarbeitung von Holz (ohne Herstellung von Möbeln)	3.962	1.300	8.721	19.357	13.410
20.3	Herstellung von Konstruktionsteilen, Fertigbauteilen, Ausbauelementen und Fertigteilmontagen aus Holz	2.780	1.392	9.097	19.648	13.517
DJ	Metallerzeugung und -bearbeitung, Herstellung von Metallerzeugnissen	2.097	6.885	16.984	34.362	33.529
DN	Herstellung von sonstigen Erzeugnissen; Rückgewinnung	2.221	2.207	9.006	18.393	14.474
36	Herstellung von Möbeln, Schmuck, Musikinstrumenten, Sportgeräten, Spielwaren und sonstiger Erzeugnissen	2.110	2.002	8.752	17.769	12.730
F	Bauwesen	11.022	5.744	14.889	30.493	25.263
45.2	Hoch- und Tiefbau	2.237	5.913	15.950	36.336	29.589
45.3	Bauinstallation	3.230	6.925	18.128	36.277	31.020
45.4	Ausbau- u- Bauhilfsgewerbe	4.784	5.814	13.950	26.651	21.390
G	Handel; Instandhaltung und Reparaturen von Kfz und Gebrauchsgütern	43.367	3.155	10.969	26.375	22.174
50	Kraftfahrzeughandel; Instandhaltung und Reparatur von Kfz; Tankstellen	5.431	5.674	15.529	31.637	25.453
50.1	Handel mit Kraftwagen	1.479	3.176	11.996	29.069	27.752
50.2	Instandhaltung und Reparatur von Kraftwagen	1.890	5.839	14.729	31.762	26.710
50.5	Tankstellen	1.641	10.077	20.017	33.933	24.662
51	Handelsvermittlung und Großhandel (ohne Handel mit Kraftfahrzeugen)	12.556	2.732	10.162	24.436	20.518
51.1	Handelsvermittlung	9.278	2.507	9.016	21.635	17.234
52	Einzelhandel (ohne Kfz, ohne Tankstellen); Reparatur von Gebrauchsgütern	25.380	3.037	10.627	26.107	22.291
52.1	Einzelhandel mit Waren verschiedener Art (in Verkaufsräumen)	3.103	2.495	8.642	17.662	12.047
52.2	Einzelhandel mit Nahrungs- und Genussmitteln, Getränken und Tabakwaren (in Verkaufsräumen)	4.243	9.913	25.832	47.025	34.177
52.6	Einzelhandel nicht in Verkaufsräumen	1.245	1.822	6.278	12.922	9.415
H	Beherbergungs- und Gaststättenwesen	24.338	1.953	8.765	16.410	12.209
55.1	Hotels, Gasthöfe, Pensionen und Hotels garnis	4.934	-145	7.787	18.440	15.325
55.11-01	Hotels (inkl. Motels)	1.044	-5.311	15.150	46.103	33.970
55.11-02	Gasthöfe	1.380	688	10.327	20.010	13.622
55.12	Hotels garnis	1.927	42	5.165	10.999	8.022
55.3	Restaurants, Gasthäuser, Imbissstuben, Cafehäuser und Eissalons	17.716	2.465	8.919	15.865	11.180
55.30-01	Restaurants u. Gasthäuser	13.369	2.610	9.419	16.548	11.630
55.30-02	Buffets u. Imbissstuben	2.347	2.180	7.073	12.914	8.867
55.30-03	Cafehäuser	1.915	2.180	8.776	15.169	11.000
I	Verkehr- und Nachrichtenübermittlung	7.925	4.486	9.643	19.233	14.958
60.22	Betrieb von Taxis und Mietwagen mit Fahrer	2.386	4.329	8.019	13.770	11.072
J	Kredit- und Versicherungswesen	4.206	5.090	12.244	27.431	22.961
67	Mit dem Kredit- und Versicherungswesen verbundene Tätigkeiten	3.238	5.250	12.393	27.615	23.730
K	Realitätenwesen, Unternehmensdienstleistungen	28.079	5.710	14.389	32.418	32.078
70	Realitätenwesen	3.511	7.274	21.180	55.662	71.150
70.2	Vermietung und Verpachtung von eigenen Grundstücken, Wohnungen und sonstigen Realitäten	2.532	9.250	26.871	70.322	86.631
72	Datenverarbeitung und Datenbanken	5.698	7.067	16.955	35.733	27.023
72.2	Softwarehäuser	2.325	7.913	18.550	40.945	29.765
72.3	Datenverarbeitungsdienste	2.876	6.573	15.666	32.165	25.202
74	Erbringung von unternehmensbezogenen Dienstleistungen	18.075	5.326	13.019	28.800	26.460
74.2	Architektur- und Ingenieurbüros	2.762	7.048	17.004	33.675	29.386
74.4	Werbewesen	4.455	4.724	11.094	24.494	19.926
O	Erbringung von sonstigen öffentlichen und persönlichen Dienstleistungen	12.752	3.701	8.478	15.346	12.994
92	Kultur, Sport und Unterhaltung	4.521	3.611	8.775	18.257	16.003
93	Erbringung von sonstigen Dienstleistungen	7.952	3.771	8.277	14.102	10.073
93.02-01	Friseure	4.594	4.224	8.837	14.856	10.380
Sonstige		28.430	3.837	11.631	27.864	31.420
Summe - Einkünfte aus Gewerbebetrieb		179.434	3.762	10.901	24.536	23.018
Summe - Einkünfte aus Gewerbebetrieb, selbständiger Arbeit, Vermietung und Verpachtung sowie Land- und Forstwirtschaft		179.434	3.758	10.951	24.842	23.373
Summe - Einkünfte aus Gewerbebetrieb, selbständiger Arbeit, Vermietung und Verpachtung, Land- und Forstwirtschaft sowie nichtselbständiger Arbeit (Verdienste und Pensionen)		179.434	3.928	11.478	26.084	24.801

Steuer- und Nullfälle - Frauen und Männer					ÖNACE	
Anzahl der Personen	25%	50%	75%	Arithmetisches Mittel	Ausgewählte Abschnitte, Unterabschnitte, Abteilungen, Gruppen, Klassen und Unterklassen	
	verdienen weniger als ... Euro					
2.822	1.894	8.341	18.854	18.677	Land- und Forstwirtschaft	A
1.991	1.549	8.045	19.339	21.000	Landwirtschaft, Jagd	01
16.212	4.108	11.992	25.744	21.376	Sachgütererzeugung	D
2.907	7.153	16.534	32.055	26.151	Herstellung von Nahrungs- und Genussmitteln und Getränken	15
946	6.451	14.571	28.463	23.388	Schlachthäuser und Fleischverarbeitung	15.1
1.529	8.588	19.331	35.175	27.932	Herstellung von sonstigen Nahrungs- und Genussmitteln	15.8
1.496	2.708	7.286	16.632	17.334	Herstellung von Textilien, Textilwaren und Bekleidung	DB
993	2.072	6.081	10.366	9.681	Herstellung von Bekleidung	18
3.877	1.592	9.150	18.998	11.538	Be- und Verarbeitung von Holz (ohne Herstellung von Möbeln)	DD
2.716	1.429	9.429	19.211	11.099	Herstellung von Konstruktionsteilen, Fertigbauteilen, Ausbauelementen und Fertigteilbauten aus Holz	20.3
2.137	6.995	16.085	34.126	31.827	Metallerzeugung und -bearbeitung, Herstellung von Metallerzeugnissen	DJ
2.179	2.781	9.463	18.807	13.772	Herstellung von sonstigen Erzeugnissen; Rückgewinnung	DN
2.069	2.673	9.333	18.448	13.011	Herstellung von Möbeln, Schmuck, Musikinstrumenten, Sportgeräten, Spielwaren und sonstiger Erzeugnissen	36
11.198	5.733	14.633	29.438	24.102	Bauwesen	F
2.245	4.950	14.535	33.094	25.733	Hoch- und Tiefbau	45.2
3.270	7.010	17.666	34.702	30.493	Bauinstallation	45.3
4.895	5.927	14.151	26.509	20.973	Ausbau- u- Bauhilfsgewerbe	45.4
42.893	3.411	11.276	26.974	22.332	Handel; Instandhaltung und Reparaturen von Kfz und Gebrauchsgütern	G
5.437	5.232	15.084	30.873	23.268	Kraftfahrzeughandel; Instandhaltung und Reparatur von Kfz; Tankstellen	50
1.481	2.551	11.207	26.035	21.859	Handel mit Kraftwagen	50.1
1.874	5.128	13.862	28.215	22.877	Instandhaltung und Reparatur von Kraftwagen	50.2
1.631	10.944	21.979	37.867	27.424	Tankstellen	50.5
12.580	2.849	10.351	25.260	21.827	Handelsvermittlung und Großhandel (ohne Handel mit Kraftfahrzeugen)	51
9.452	2.587	9.312	22.159	18.642	Handelsvermittlung	51.1
24.876	3.443	11.005	26.831	22.382	Einzelhandel (ohne Kfz, ohne Tankstellen); Reparatur von Gebrauchsgütern	52
2.937	3.295	9.251	19.414	13.635	Einzelhandel mit Waren verschiedener Art (in Verkaufsräumen)	52.1
4.268	10.305	25.398	48.198	34.975	Einzelhandel mit Nahrungs- und Genussmitteln, Getränken und Tabakwaren (in Verkaufsräumen)	52.2
1.229	2.353	7.109	13.792	11.080	Einzelhandel nicht in Verkaufsräumen	52.6
24.777	3.294	10.375	17.456	15.366	Beherbergungs- und Gaststättenwesen	H
4.961	2.326	10.901	23.211	24.689	Hotels, Gasthöfe, Pensionen und Hotels garnis	55.1
1.089	5.486	21.937	61.340	60.850	Hotels (inkl. Motels)	55.11-01
1.372	3.878	11.199	24.348	17.542	Gasthöfe	55.11-02
1.910	1.484	7.212	12.355	12.561	Hotels garnis	55.12
18.053	3.496	10.231	16.510	12.658	Restaurants, Gasthäuser, Imbissstuben, Cafehäuser und Eissalons	55.3
13.502	3.781	10.901	17.433	13.465	Restaurants u. Gasthäuser	55.30-01
2.466	2.593	7.578	12.711	9.152	Buffets u. Imbissstuben	55.30-02
1.991	3.073	9.593	14.973	11.516	Cafehäuser	55.30-03
7.996	5.027	10.399	20.397	16.967	Verkehr- und Nachrichtenübermittlung	I
2.358	4.978	8.721	14.623	13.738	Betrieb von Taxis und Mietwagen mit Fahrer	60.22
4.684	4.663	12.008	27.657	22.760	Kredit- und Versicherungswesen	J
3.621	4.879	12.290	28.645	23.599	Mit dem Kredit- und Versicherungswesen verbundene Tätigkeiten	67
30.014	5.814	14.424	32.844	30.532	Realitätenwesen, Unternehmensdienstleistungen	K
3.579	7.889	21.319	50.912	67.137	Realitätenwesen	70
2.590	9.770	26.375	64.014	73.705	Vermietung und Verpachtung von eigenen Grundstücken, Wohnungen und sonstigen Realitäten	70.2
6.397	7.249	17.420	37.916	28.007	Datenverarbeitung und Datenbanken	72
2.573	8.366	19.927	42.416	30.522	Softwarehäuser	72.2
3.260	6.432	15.649	34.554	26.309	Datenverarbeitungsdienste	72.3
19.200	5.330	13.000	28.935	25.058	Erbringung von unternehmensbezogenen Dienstleistungen	74
2.873	6.872	17.590	34.870	29.184	Architektur- und Ingenieurbüros	74.2
4.547	4.956	11.722	25.401	20.069	Werbewesen	74.4
13.555	3.824	8.759	15.760	13.037	Erbringung von sonstigen öffentlichen und persönlichen Dienstleistungen	O
4.830	3.523	9.123	18.895	16.454	Kultur, Sport und Unterhaltung	92
8.446	3.991	8.617	14.467	10.673	Erbringung von sonstigen Dienstleistungen	93
4.643	4.402	8.903	15.144	10.789	Friseure	93.02-01
29.416	4.296	11.698	27.332	30.405	Sonstige	
183.567	4.194	11.192	25.069	23.084	Summe - Einkünfte aus Gewerbebetrieb	
183.567	4.206	11.355	25.435	23.505	Summe - Einkünfte aus Gewerbebetrieb, selbständiger Arbeit, Vermietung und Verpachtung sowie Land- und Forstwirtschaft	
183.567	4.357	11.923	26.627	24.885	Summe - Einkünfte aus Gewerbebetrieb, selbständiger Arbeit, Vermietung und Verpachtung, Land- und Forstwirtschaft sowie nichtselbständiger Arbeit (Verdienste und Pensionen)	

Selbständig Erwerbstätige mit schwerpunktmäßigen Jahreseinkünften aus Gewerbebetrieb - Schluss 2000

ÖNACE Ausgewählte Abschnitte, Unterabschnitte, Abteilungen, Gruppen, Klassen und Unterklassen		Steuerfälle - Frauen und Männer				
		Anzahl der Personen	25%	50%	75%	Arithmetisches Mittel
		verdienen weniger als ... Euro				
A	Land- und Forstwirtschaft	1.300	11.085	17.204	30.751	48.703
01	Landwirtschaft, Jagd	876	11.000	17.358	31.979	39.508
D	Sachgütererzeugung	9.084	13.014	21.422	38.261	39.329
15	Herstellung von Nahrungs- und Genussmitteln und Getränken	1.749	14.312	22.823	39.128	37.099
15.1	Schlachthäuser und Fleischverarbeitung	492	12.307	19.043	32.494	34.010
15.8	Herstellung von sonstigen Nahrungs- und Genussmitteln	1.017	15.729	24.875	41.595	38.846
DB	Herstellung von Textilien, Textilwaren und Bekleidung	692	10.342	16.137	29.876	34.261
18	Herstellung von Bekleidung	367	9.113	11.925	19.252	22.413
DD	Be- und Verarbeitung von Holz (ohne Herstellung von Möbeln)	1.833	11.841	18.492	30.444	30.987
20.3	Herstellung von Konstruktionsteilen, Fertigbauteilen, Ausbauelementen und Fertigteilmontagen aus Holz	1.300	11.815	18.571	30.606	31.473
DJ	Metallerzeugung und -bearbeitung, Herstellung von Metallerzeugnissen	1.408	15.164	24.895	47.143	48.574
DN	Herstellung von sonstigen Erzeugnissen; Rückgewinnung	1.105	11.675	17.211	28.122	30.373
36	Herstellung von Möbeln, Schmuck, Musikinstrumenten, Sportgeräten, Spielwaren und sonstiger Erzeugnissen	1.030	11.493	16.937	27.298	27.421
F	Bauwesen	7.084	14.470	23.426	41.172	39.645
45.2	Hoch- und Tiefbau	1.432	14.897	25.639	49.121	46.013
45.3	Bauinstallation	2.194	16.092	26.424	47.674	46.103
45.4	Ausbau- u- Bauhilfsgewerbe	3.079	13.566	21.107	34.937	33.211
G	Handel; Instandhaltung und Reparaturen von Kfz und Gebrauchsgütern	24.106	13.232	22.451	41.715	39.686
50	Kraftfahrzeughandel; Instandhaltung und Reparatur von Kfz; Tankstellen	3.455	14.872	24.072	42.695	39.352
50.1	Handel mit Kraftwagen	792	13.479	22.863	49.042	47.719
50.2	Instandhaltung und Reparatur von Kraftwagen	1.186	14.454	24.542	44.666	42.261
50.5	Tankstellen	1.256	16.212	24.801	38.929	32.579
51	Handelsvermittlung und Großhandel (ohne Handel mit Kraftfahrzeugen)	6.809	13.081	21.528	39.558	37.558
51.1	Handelsvermittlung	4.932	12.417	19.954	35.206	31.291
52	Einzelhandel (ohne Kfz, ohne Tankstellen); Reparatur von Gebrauchsgütern	13.842	13.015	22.502	42.658	40.817
52.1	Einzelhandel mit Waren verschiedener Art (in Verkaufsräumen)	1.508	11.209	16.853	27.691	24.887
52.2	Einzelhandel mit Nahrungs- und Genussmitteln, Getränken und Tabakwaren (in Verkaufsräumen)	3.278	20.257	33.659	55.241	44.209
52.6	Einzelhandel nicht in Verkaufsräumen	506	10.159	14.319	23.373	21.397
H	Beherbergungs- und Gaststättenwesen	11.528	10.901	15.040	24.977	24.888
55.1	Hotels, Gasthöfe, Pensionen und Hotels garnis	1.950	10.901	17.254	33.817	37.228
55.11-01	Hotels (inkl. Motels)	406	19.180	38.703	81.066	82.629
55.11-02	Gasthöfe	596	11.398	17.427	30.676	28.761
55.12	Hotels garnis	709	10.568	13.098	23.703	22.434
55.3	Restaurants, Gasthäuser, Imbissstuben, Cafehäuser und Eissalons	8.701	10.901	14.535	23.367	22.041
55.30-01	Restaurants u. Gasthäuser	6.651	10.901	14.945	24.108	22.647
55.30-02	Buffets u. Imbissstuben	1.066	10.102	13.154	19.442	18.125
55.30-03	Cafehäuser	950	10.901	14.205	22.581	22.152
I	Verkehr- und Nachrichtenübermittlung	4.516	10.901	16.251	27.637	26.024
60.22	Betrieb von Taxis und Mietwagen mit Fahrer	1.224	9.532	13.192	20.890	18.767
J	Kredit- und Versicherungswesen	2.712	12.527	20.759	39.277	34.210
67	Mit dem Kredit- und Versicherungswesen verbundene Tätigkeiten	2.097	12.626	20.878	39.289	34.802
K	Realitätenwesen, Unternehmensdienstleistungen	18.766	13.354	22.984	44.239	45.256
70	Realitätenwesen	2.418	15.921	32.287	75.959	92.942
70.2	Vermietung und Verpachtung von eigenen Grundstücken, Wohnungen und sonstigen Realitäten	1.811	18.749	39.327	92.845	109.376
72	Datenverarbeitung und Datenbanken	4.191	14.375	24.235	44.629	36.354
72.2	Softwarehäuser	1.763	15.106	26.433	48.818	38.668
72.3	Datenverarbeitungsdienste	2.062	13.838	22.636	41.116	34.881
74	Erbringung von unternehmensbezogenen Dienstleistungen	11.718	12.868	21.575	40.408	38.726
74.2	Architektur- und Ingenieurbüros	1.991	14.071	24.035	40.456	37.459
74.4	Werbewesen	2.717	12.343	20.293	35.154	31.637
O	Erbringung von sonstigen öffentlichen und persönlichen Dienstleistungen	6.802	10.284	14.355	22.586	23.408
92	Kultur, Sport und Unterhaltung	2.476	10.688	16.364	29.149	28.966
93	Erbringung von sonstigen Dienstleistungen	4.151	10.082	13.440	19.623	17.903
93.02-01	Friseure	2.519	10.245	13.741	19.873	17.190
Sonstige		16.887	12.424	21.440	42.454	49.066
Summe - Einkünfte aus Gewerbebetrieb		102.785	12.210	20.134	37.558	38.842
Summe - Einkünfte aus Gewerbebetrieb, selbständiger Arbeit, Vermietung und Verpachtung sowie Land- und Forstwirtschaft		102.785	12.397	20.440	38.136	39.573
Summe - Einkünfte aus Gewerbebetrieb, selbständiger Arbeit, Vermietung und Verpachtung, Land- und Forstwirtschaft sowie nichtselbständiger Arbeit (Verdienste und Pensionen)		102.785	13.037	21.439	40.463	41.834

Steuerfälle - Frauen und Männer					ÖNACE	
Anzahl der Personen	25%	50%	75%	Arithmetisches Mittel	Ausgewählte Abschnitte, Unterabschnitte, Abteilungen, Gruppen, Klassen und Unterklassen	
	verdienen weniger als ... Euro					
1.390	11.429	17.890	32.120	39.329	Land- und Forstwirtschaft	A
960	11.416	18.806	36.135	44.962	Landwirtschaft, Jagd	01
9.306	13.354	21.911	39.017	38.563	Sachgütererzeugung	D
1.910	15.127	24.368	42.056	40.872	Herstellung von Nahrungs- und Genussmitteln und Getränken	15
590	13.888	21.848	39.069	38.443	Schlachthäuser und Fleischverarbeitung	15.1
1.072	16.369	25.925	43.470	40.886	Herstellung von sonstigen Nahrungs- und Genussmitteln	15.8
679	10.929	17.579	34.883	35.741	Herstellung von Textilien, Textilwaren und Bekleidung	DB
355	9.398	12.595	20.077	23.164	Herstellung von Bekleidung	18
1.830	12.286	18.528	32.039	28.853	Be- und Verarbeitung von Holz (ohne Herstellung von Möbeln)	DD
1.290	12.417	18.573	31.228	28.083	Herstellung von Konstruktionsteilen, Fertigbauteilen, Ausbauelementen und Fertigteilbauten aus Holz	20.3
1.473	14.562	24.665	47.141	47.097	Metallerzeugung und -bearbeitung, Herstellung von Metallerzeugnissen	DJ
1.122	11.938	17.585	29.427	28.264	Herstellung von sonstigen Erzeugnissen; Rückgewinnung	DN
1.055	11.910	17.363	28.839	26.905	Herstellung von Möbeln, Schmuck, Musikinstrumenten, Sportgeräten, Spielwaren und sonstiger Erzeugnissen	36
7.300	14.290	23.021	40.263	38.455	Bauwesen	F
1.406	14.517	25.016	48.555	44.731	Hoch- und Tiefbau	45.2
2.267	15.509	25.767	47.352	44.511	Bauinstallation	45.3
3.230	13.778	21.387	35.224	32.731	Ausbau- u- Bauhilfsgewerbe	45.4
24.828	13.263	22.733	42.630	39.805	Handel; Instandhaltung und Reparaturen von Kfz und Gebrauchsgütern	G
3.511	14.740	24.439	43.175	38.022	Kraftfahrzeughandel; Instandhaltung und Reparatur von Kfz; Tankstellen	50
807	13.863	22.662	45.572	45.072	Handel mit Kraftwagen	50.1
1.165	14.144	23.179	41.860	37.892	Instandhaltung und Reparatur von Kraftwagen	50.2
1.294	17.199	27.289	44.124	35.226	Tankstellen	50.5
7.076	13.006	21.802	41.268	39.565	Handelsvermittlung und Großhandel (ohne Handel mit Kraftfahrzeugen)	51
5.165	12.396	20.117	37.442	33.845	Handelsvermittlung	51.1
14.241	13.077	22.802	43.412	40.364	Einzelhandel (ohne Kfz, ohne Tankstellen); Reparatur von Gebrauchsgütern	52
1.543	11.223	17.582	29.593	26.126	Einzelhandel mit Waren verschiedener Art (in Verkaufsräumen)	52.1
3.364	18.974	32.758	56.093	44.468	Einzelhandel mit Nahrungs- und Genussmitteln, Getränken und Tabakwaren (in Verkaufsräumen)	52.2
548	10.555	14.645	26.924	26.560	Einzelhandel nicht in Verkaufsräumen	52.6
13.040	10.901	15.061	26.907	27.999	Beherbergungs- und Gaststättenwesen	H
2.388	10.901	19.395	41.244	47.427	Hotels, Gasthöfe, Pensionen und Hotels garnis	55.1
575	23.475	45.903	105.888	107.125	Hotels (inkl. Motels)	55.11-01
692	11.972	20.210	36.680	33.005	Gasthöfe	55.11-02
818	10.901	12.319	23.911	25.747	Hotels garnis	55.12
9.682	10.901	14.465	23.979	22.915	Restaurants, Gasthäuser, Imbissstuben, Cafehäuser und Eissalons	55.3
7.391	10.901	14.793	25.293	24.024	Restaurants u. Gasthäuser	55.30-01
1.208	10.271	12.354	18.602	17.217	Buffets u. Imbissstuben	55.30-02
1.036	10.901	13.764	21.802	21.434	Cafehäuser	55.30-03
4.829	10.901	16.617	28.803	28.087	Verkehr- und Nachrichtenübermittlung	I
1.352	9.690	13.051	20.551	22.292	Betrieb von Taxis und Mietwagen mit Fahrer	60.22
2.975	12.739	21.761	40.476	34.578	Kredit- und Versicherungswesen	J
2.325	12.752	21.885	40.891	35.403	Mit dem Kredit- und Versicherungswesen verbundene Tätigkeiten	67
20.433	13.471	23.714	44.825	44.361	Realitätenwesen, Unternehmensdienstleistungen	K
2.594	16.486	33.476	71.455	91.130	Realitätenwesen	70
1.964	19.292	38.626	84.836	95.500	Vermietung und Verpachtung von eigenen Grundstücken, Wohnungen und sonstigen Realitäten	70.2
4.736	14.449	25.413	48.036	37.519	Datenverarbeitung und Datenbanken	72
1.980	15.081	27.231	51.040	39.254	Softwarehäuser	72.2
2.328	13.924	24.299	44.993	36.541	Datenverarbeitungsdienste	72.3
12.626	12.871	21.802	40.211	37.640	Erbringung von unternehmensbezogenen Dienstleistungen	74
2.075	15.170	25.548	43.185	39.895	Architektur- und Ingenieurbüros	74.2
2.893	12.283	20.059	35.999	31.264	Werbewesen	74.4
7.456	10.394	14.477	22.704	22.740	Erbringung von sonstigen öffentlichen und persönlichen Dienstleistungen	O
2.706	10.901	16.640	28.332	29.245	Kultur, Sport und Unterhaltung	92
4.579	10.131	13.485	19.677	18.179	Erbringung von sonstigen Dienstleistungen	93
2.575	10.410	14.044	20.021	17.585	Friseure	93.02-01
18.145	12.307	21.369	42.154	48.469	Sonstige	
109.702	12.187	20.327	38.205	38.665	Summe - Einkünfte aus Gewerbebetrieb	
109.702	12.398	20.660	38.920	39.479	Summe - Einkünfte aus Gewerbebetrieb, selbständiger Arbeit, Vermietung und Verpachtung sowie Land- und Forstwirtschaft	
109.702	13.018	21.631	41.278	41.669	Summe - Einkünfte aus Gewerbebetrieb, selbständiger Arbeit, Vermietung und Verpachtung, Land- und Forstwirtschaft sowie nichtselbständiger Arbeit (Verdienste und Pensionen)	

**Weibliche selbständig Erwerbstätige mit schwerpunktmäßigen Jahreseinkünften aus Gewerbebetrieb
2000**

ÖNACE Ausgewählte Abschnitte, Unterabschnitte, Abteilungen, Gruppen, Klassen und Unterklassen		Steuer- und Nullfälle - Frauen				
		Anzahl der Personen	25%	50%	75%	Arithmetisches Mittel
		verdienen weniger als ... Euro				
A	Land- und Forstwirtschaft	524	805	6.019	14.465	21.221
01	Landwirtschaft, Jagd	480	552	5.943	13.948	18.058
D	Sachgütererzeugung	2.187	1.667	6.755	16.243	15.737
15	Herstellung von Nahrungs- und Genussmitteln und Getränken	380	4.195	12.069	23.465	25.011
15.1	Schlachthäuser und Fleischverarbeitung	86	1.597	9.692	20.476	46.341
15.8	Herstellung von sonstigen Nahrungs- und Genussmitteln	214	6.066	14.648	25.732	20.042
DB	Herstellung von Textilien, Textilwaren und Bekleidung	831	1.171	5.316	10.042	10.375
18	Herstellung von Bekleidung	670	977	4.629	8.348	5.700
DD	Be- und Verarbeitung von Holz (ohne Herstellung von Möbeln)	176	1.174	6.553	23.010	13.659
20.3	Herstellung von Konstruktionsteilen, Fertigbauteilen, Ausbauelementen und Fertigteilmotoren aus Holz	76	2.173	8.484	27.548	16.749
DJ	Metallerzeugung und -bearbeitung, Herstellung von Metallerzeugnissen	74	3.199	18.055	33.682	47.029
DN	Herstellung von sonstigen Erzeugnissen; Rückgewinnung	186	669	5.134	14.309	8.801
36	Herstellung von Möbeln, Schmuck, Musikinstrumenten, Sportgeräten, Spielwaren und sonstiger Erzeugnissen	178	669	4.970	13.903	8.322
F	Bauwesen	449	3.281	11.039	25.280	25.965
45.2	Hoch- und Tiefbau	101	1.151	8.914	28.726	34.468
45.3	Bauinstallation	72	8.877	18.038	40.381	41.347
45.4	Ausbau- u- Bauhilfsgewerbe	223	3.156	10.283	22.086	20.599
G	Handel; Instandhaltung und Reparaturen von Kfz und Verbrauchsgütern	14.675	1.593	7.761	20.192	17.255
50	Kraftfahrzeughandel; Instandhaltung und Reparatur von Kfz; Tankstellen	626	4.327	14.533	29.237	25.423
50.1	Handel mit Kraftwagen	186	1.612	9.655	28.288	36.112
50.2	Instandhaltung und Reparatur von Kraftwagen	74	4.638	12.642	34.399	24.997
50.5	Tankstellen	291	8.586	18.172	32.274	21.701
51	Handelsvermittlung und Großhandel (ohne Handel mit Kraftfahrzeugen)	3.805	892	4.811	12.363	11.538
51.1	Handelsvermittlung	3.218	799	4.213	10.381	9.055
52	Einzelhandel (ohne Kfz, ohne Tankstellen); Reparatur von Verbrauchsgütern	10.244	2.027	8.833	22.919	18.879
52.1	Einzelhandel mit Waren verschiedener Art (in Verkaufsräumen)	1.356	1.906	7.322	14.022	8.117
52.2	Einzelhandel mit Nahrungs- und Genussmitteln, Getränken und Tabakwaren (in Verkaufsräumen)	1.991	10.855	27.471	48.464	35.288
52.6	Einzelhandel nicht in Verkaufsräumen	451	1.411	5.624	10.328	6.883
H	Beherbergungs- und Gaststättenwesen	10.815	1.296	7.275	13.190	8.960
55.1	Hotels, Gasthöfe, Pensionen und Hotels garnis	2.549	-433	5.450	12.222	8.762
55.11-01	Hotels (inkl. Motels)	331	-7.873	9.710	33.125	16.334
55.11-02	Gasthöfe	510	473	8.003	16.126	10.737
55.12	Hotels garnis	1.347	-351	4.340	10.901	6.431
55.3	Restaurants, Gasthäuser, Imbissstuben, Cafehäuser und Eissalons	7.543	1.898	7.750	13.309	8.984
55.30-01	Restaurants u. Gasthäuser	5.372	1.964	8.181	14.006	9.472
55.30-02	Buffets u. Imbissstuben	1.231	1.607	6.013	11.341	7.358
55.30-03	Cafehäuser	917	2.060	7.699	13.081	8.393
I	Verkehr- und Nachrichtenübermittlung	1.441	4.052	8.377	16.019	12.787
60.22	Betrieb von Taxis und Mietwagen mit Fahrer	420	4.244	8.190	15.427	11.665
J	Kredit- und Versicherungswesen	1.156	2.883	6.738	13.607	12.839
67	Mit dem Kredit- und Versicherungswesen verbundene Tätigkeiten	851	2.922	6.816	14.159	13.413
K	Realitätenwesen, Unternehmensdienstleistungen	7.137	3.905	9.836	21.061	22.671
70	Realitätenwesen	1.271	5.120	15.144	39.876	52.909
70.2	Vermietung und Verpachtung von eigenen Grundstücken, Wohnungen und sonstigen Realitäten	947	5.676	19.379	50.540	63.519
72	Datenverarbeitung und Datenbanken	628	4.351	10.478	19.672	16.865
72.2	Softwarehäuser	207	5.338	12.446	29.712	24.702
72.3	Datenverarbeitungsdienste	367	3.837	9.817	17.741	13.203
74	Erbringung von unternehmensbezogenen Dienstleistungen	5.029	3.703	9.010	18.168	15.962
74.2	Architektur- und Ingenieurbüros	257	4.171	9.371	18.455	14.136
74.4	Werbewesen	1.384	3.651	9.128	18.972	15.245
O	Erbringung von sonstigen öffentlichen und persönlichen Dienstleistungen	7.009	3.431	7.794	13.291	10.524
92	Kultur, Sport und Unterhaltung	1.112	3.424	7.840	15.619	13.514
93	Erbringung von sonstigen Dienstleistungen	5.866	3.417	7.782	12.957	8.758
93.02-01	Friseure	3.411	3.897	8.306	13.718	9.509
Sonstige		11.142	3.091	9.837	22.631	27.086
Summe - Einkünfte aus Gewerbebetrieb		56.535	2.488	8.180	17.388	17.298
Summe - Einkünfte aus Gewerbebetrieb, selbständiger Arbeit, Vermietung und Verpachtung sowie Land- und Forstwirtschaft		56.535	2.466	8.277	17.588	17.543
Summe - Einkünfte aus Gewerbebetrieb, selbständiger Arbeit, Vermietung und Verpachtung, Land- und Forstwirtschaft sowie nichtselbständiger Arbeit (Verdienste und Pensionen)		56.535	2.548	8.741	18.883	18.858

Steuer- und Nullfälle - Frauen

Anzahl der Personen	25% 50% 75%			Arithmetisches Mittel	ÖNACE Ausgewählte Abschnitte, Unterabschnitte, Abteilungen, Gruppen, Klassen und Unterklassen	
	verdienen weniger als ... Euro					
526	675	6.083	14.258	19.755	Land- und Forstwirtschaft	A
484	639	5.922	13.990	18.763	Landwirtschaft, Jagd	01
2.168	2.029	7.259	16.589	14.302	Sachgütererzeugung	D
375	5.140	13.864	25.435	24.784	Herstellung von Nahrungs- und Genussmitteln und Getränken	15
89	4.519	13.084	24.162	41.924	Schlachthäuser und Fleischverarbeitung	15.1
211	6.378	16.743	27.735	20.910	Herstellung von sonstigen Nahrungs- und Genussmitteln	15.8
832	1.666	5.810	10.670	9.806	Herstellung von Textilien, Textilwaren und Bekleidung	DB
671	1.575	5.346	9.291	6.589	Herstellung von Bekleidung	18
174	-105	7.424	15.318	7.503	Be- und Verarbeitung von Holz (ohne Herstellung von Möbeln)	DD
77	413	8.721	15.389	5.730	Herstellung von Konstruktionsteilen, Fertigbauteilen, Ausbauelementen und Fertigteilbauten aus Holz	20.3
77	5.449	16.901	42.148	38.358	Metallerzeugung und -bearbeitung, Herstellung von Metallerzeugnissen	DJ
194	121	5.173	11.387	6.370	Herstellung von sonstigen Erzeugnissen; Rückgewinnung	DN
187	211	5.143	11.272	5.809	Herstellung von Möbeln, Schmuck, Musikinstrumenten, Sportgeräten, Spielwaren und sonstiger Erzeugnissen	36
451	3.275	10.764	26.480	23.569	Bauwesen	F
96	1.407	9.962	27.193	21.627	Hoch- und Tiefbau	45.2
76	7.532	18.953	35.644	41.232	Bauinstallation	45.3
232	3.706	10.686	25.321	21.479	Ausbau- u- Bauhilfsgewerbe	45.4
14.538	1.886	8.386	20.644	17.845	Handel; Instandhaltung und Reparaturen von Kfz und Gebrauchsgütern	G
627	4.443	13.745	27.719	20.631	Kraftfahrzeughandel; Instandhaltung und Reparatur von Kfz; Tankstellen	50
184	1.782	8.054	21.662	19.272	Handel mit Kraftwagen	50.1
75	1.598	10.584	23.004	15.385	Instandhaltung und Reparatur von Kraftwagen	50.2
292	9.218	19.030	34.485	24.595	Tankstellen	50.5
3.900	1.057	5.213	13.179	11.673	Handelsvermittlung und Großhandel (ohne Handel mit Kraftfahrzeugen)	51
3.313	928	4.469	11.209	9.711	Handelsvermittlung	51.1
10.011	2.491	9.569	22.965	20.075	Einzelhandel (ohne Kfz, ohne Tankstellen); Reparatur von Gebrauchsgütern	52
1.282	2.586	7.646	15.130	10.134	Einzelhandel mit Waren verschiedener Art (in Verkaufsräumen)	52.1
2.005	10.987	26.411	49.288	35.774	Einzelhandel mit Nahrungs- und Genussmitteln, Getränken und Tabakwaren (in Verkaufsräumen)	52.2
433	1.827	6.163	11.155	10.548	Einzelhandel nicht in Verkaufsräumen	52.6
10.802	2.445	8.336	13.864	11.293	Beherbergungs- und Gaststättenwesen	H
2.510	1.296	7.651	14.125	15.868	Hotels, Gasthöfe, Pensionen und Hotels garnis	55.1
345	2.283	14.984	38.593	45.771	Hotels (inkl. Motels)	55.11-01
484	3.161	10.783	18.971	14.470	Gasthöfe	55.11-02
1.320	836	5.890	10.901	10.297	Hotels garnis	55.12
7.545	2.831	8.480	13.729	9.638	Restaurants, Gasthäuser, Imbissstuben, Caféhäuser und Eissalons	55.3
5.321	3.186	9.213	14.495	10.327	Restaurants u. Gasthäuser	55.30-01
1.252	2.309	6.976	11.345	7.592	Buffets u. Imbissstuben	55.30-02
948	2.385	7.459	12.415	8.505	Caféhäuser	55.30-03
1.478	3.966	8.747	16.568	15.631	Verkehr- und Nachrichtenübermittlung	I
426	4.437	9.384	16.221	21.589	Betrieb von Taxis und Mietwagen mit Fahrer	60.22
1.195	2.668	6.453	13.178	12.984	Kredit- und Versicherungswesen	J
881	2.690	6.700	14.078	13.408	Mit dem Kredit- und Versicherungswesen verbundene Tätigkeiten	67
7.782	3.996	9.621	21.159	21.071	Realitätenwesen, Unternehmensdienstleistungen	K
1.281	5.942	16.579	42.914	46.922	Realitätenwesen	70
944	6.905	20.544	51.137	56.068	Vermietung und Verpachtung von eigenen Grundstücken, Wohnungen und sonstigen Realitäten	70.2
752	4.064	9.579	20.135	17.025	Datenverarbeitung und Datenbanken	72
253	4.793	11.983	22.752	21.016	Softwarehäuser	72.2
437	3.488	8.481	17.630	15.376	Datenverarbeitungsdienste	72.3
5.533	3.811	8.875	18.149	15.880	Erbringung von unternehmensbezogenen Dienstleistungen	74
278	3.253	9.016	17.735	13.401	Architektur- und Ingenieurbüros	74.2
1.477	3.898	9.234	19.140	14.843	Werbewesen	74.4
7.536	3.452	8.086	13.580	10.095	Erbringung von sonstigen öffentlichen und persönlichen Dienstleistungen	O
1.169	2.714	7.761	17.118	13.941	Kultur, Sport und Unterhaltung	92
6.329	3.634	8.096	13.183	9.236	Erbringung von sonstigen Dienstleistungen	93
3.486	4.050	8.393	13.997	9.786	Friseure	93.02-01
11.496	3.616	10.081	23.025	26.991	Sonstige	
57.972	2.931	8.680	17.740	17.636	Summe - Einkünfte aus Gewerbebetrieb	
57.972	2.934	8.737	18.019	17.874	Summe - Einkünfte aus Gewerbebetrieb, selbständiger Arbeit, Vermietung und Verpachtung sowie Land- und Forstwirtschaft	
57.972	3.039	9.235	19.366	19.212	Summe - Einkünfte aus Gewerbebetrieb, selbständiger Arbeit, Vermietung und Verpachtung, Land- und Forstwirtschaft sowie nichtselbständiger Arbeit (Verdienste und Pensionen)	

Weibliche selbständig Erwerbstätige mit schwerpunktmäßigen Jahreseinkünften aus Gewerbebetrieb - Schluss 2000

ÖNACE Ausgewählte Abschnitte, Unterabschnitte, Abteilungen, Gruppen, Klassen und Unterklassen		Steuerfälle - Frauen				
		Anzahl der Personen	25%	50%	75%	Arithmetisches Mittel
		verdienen weniger als ... Euro				
A	Land- und Forstwirtschaft	210	10.129	16.345	31.625	49.656
01	Landwirtschaft, Jagd	190	9.976	15.773	29.101	42.362
D	Sachgütererzeugung	942	10.901	17.472	30.925	34.384
15	Herstellung von Nahrungs- und Genussmitteln und Getränken	212	13.557	21.760	37.242	43.418
15.1	Schlachthäuser und Fleischverarbeitung	40	11.226	20.122	24.891	98.779
15.8	Herstellung von sonstigen Nahrungs- und Genussmitteln	129	14.936	22.317	39.860	31.161
DB	Herstellung von Textilien, Textilwaren und Bekleidung	292	9.352	12.037	20.272	27.855
18	Herstellung von Bekleidung	204	8.414	11.046	15.415	16.721
DD	Be- und Verarbeitung von Holz (ohne Herstellung von Möbeln)	73	11.494	23.327	31.700	31.429
20.3	Herstellung von Konstruktionsteilen, Fertigbauteilen, Ausbauelementen und Fertigteilmotoren aus Holz	33	16.646	25.440	41.334	36.747
DJ	Metallerzeugung und -bearbeitung, Herstellung von Metallerzeugnissen	46	17.332	22.332	60.108	72.834
DN	Herstellung von sonstigen Erzeugnissen; Rückgewinnung	71	11.012	16.146	22.802	20.025
36	Herstellung von Möbeln, Schmuck, Musikinstrumenten, Sportgeräten, Spielwaren und sonstiger Erzeugnissen	67	10.174	15.684	20.047	18.589
F	Bauwesen	253	12.151	20.535	41.699	40.276
45.2	Hoch- und Tiefbau	52	14.807	25.120	44.152	43.949
45.3	Bauinstallation	49	15.329	26.537	53.648	59.539
45.4	Ausbau- u- Bauhilfsgewerbe	125	11.597	19.454	38.320	35.023
G	Handel; Instandhaltung und Reparaturen von Kfz und Gebrauchsgütern	7.025	11.935	20.225	38.012	35.731
50	Kraftfahrzeughandel; Instandhaltung und Reparatur von Kfz; Tankstellen	390	14.838	23.877	38.373	34.495
50.1	Handel mit Kraftwagen	92	13.293	24.668	42.909	43.369
50.2	Instandhaltung und Reparatur von Kraftwagen	47	13.020	24.409	41.550	38.632
50.5	Tankstellen	211	16.437	24.308	36.843	31.099
51	Handelsvermittlung und Großhandel (ohne Handel mit Kraftfahrzeugen)	1.411	10.500	15.920	28.934	29.193
51.1	Handelsvermittlung	1.102	10.009	14.516	25.397	23.842
52	Einzelhandel (ohne Kfz, ohne Tankstellen); Reparatur von Gebrauchsgütern	5.224	12.330	21.373	40.941	37.590
52.1	Einzelhandel mit Waren verschiedener Art (in Verkaufsräumen)	611	10.282	14.766	23.310	18.712
52.2	Einzelhandel mit Nahrungs- und Genussmitteln, Getränken und Tabakwaren (in Verkaufsräumen)	1.579	20.599	34.551	55.765	44.316
52.6	Einzelhandel nicht in Verkaufsräumen	162	9.229	12.104	19.803	17.109
H	Beherbergungs- und Gaststättenwesen	4.731	10.558	13.165	20.351	20.087
55.1	Hotels, Gasthöfe, Pensionen und Hotels garnis	903	10.732	13.689	24.699	27.077
55.11-01	Hotels (inkl. Motels)	126	15.620	30.752	54.878	62.625
55.11-02	Gasthöfe	200	10.901	15.376	25.310	23.845
55.12	Hotels garnis	442	10.216	11.363	18.088	20.020
55.3	Restaurants, Gasthäuser, Imbissstuben, Cafehäuser und Eissalons	3.488	10.503	13.048	19.618	18.399
55.30-01	Restaurants u. Gasthäuser	2.542	10.770	13.252	20.295	18.957
55.30-02	Buffets u. Imbissstuben	510	9.587	12.359	17.094	16.371
55.30-03	Cafehäuser	430	10.319	12.652	18.757	17.558
I	Verkehr- und Nachrichtenübermittlung	788	10.295	14.443	23.878	22.222
60.22	Betrieb von Taxis und Mietwagen mit Fahrer	236	10.000	13.942	22.095	19.339
J	Kredit- und Versicherungswesen	538	9.830	14.474	23.877	23.552
67	Mit dem Kredit- und Versicherungswesen verbundene Tätigkeiten	396	10.056	15.034	25.150	24.493
K	Realitätenwesen, Unternehmensdienstleistungen	4.123	11.221	17.536	32.485	36.471
70	Realitätenwesen	809	14.045	28.803	59.893	76.388
70.2	Vermietung und Verpachtung von eigenen Grundstücken, Wohnungen und sonstigen Realitäten	621	15.651	31.996	69.978	88.715
72	Datenverarbeitung und Datenbanken	380	11.569	17.202	29.290	27.216
72.2	Softwarehäuser	137	12.446	21.522	43.372	36.268
72.3	Datenverarbeitungsdienste	214	11.300	15.655	23.851	21.905
74	Erbringung von unternehmensbezogenen Dienstleistungen	2.832	10.901	16.168	28.149	26.591
74.2	Architektur- und Ingenieurbüros	154	10.410	16.385	29.087	21.961
74.4	Werbewesen	783	11.131	16.843	29.036	25.761
O	Erbringung von sonstigen öffentlichen und persönlichen Dienstleistungen	3.501	9.905	13.072	18.850	19.474
92	Kultur, Sport und Unterhaltung	564	10.369	15.015	25.011	25.886
93	Erbringung von sonstigen Dienstleistungen	2.916	9.854	12.824	17.953	15.852
93.02-01	Friseure	1.782	10.080	13.166	18.674	15.949
Sonstige		6.199	11.482	18.983	37.570	46.644
Summe - Einkünfte aus Gewerbebetrieb		28.310	10.901	16.319	29.674	33.095
Summe - Einkünfte aus Gewerbebetrieb, selbständiger Arbeit, Vermietung und Verpachtung sowie Land- und Forstwirtschaft		28.310	10.901	16.538	30.116	33.654
Summe - Einkünfte aus Gewerbebetrieb, selbständiger Arbeit, Vermietung und Verpachtung, Land- und Forstwirtschaft sowie nichtselbständiger Arbeit (Verdienste und Pensionen)		28.310	11.498	17.791	32.873	36.008

Steuerfälle - Frauen

Anzahl der Personen	25% 50% 75%			Arithmetisches Mittel	ÖNACE Ausgewählte Abschnitte, Unterabschnitte, Abteilungen, Gruppen, Klassen und Unterklassen	
	verdienen weniger als ... Euro					
219	10.393	16.404	28.595	48.309	Land- und Forstwirtschaft	A
199	10.061	15.762	28.533	46.620	Landwirtschaft, Jagd	01
987	11.000	17.362	31.529	31.481	Sachgütererzeugung	D
238	13.843	20.916	34.988	39.163	Herstellung von Nahrungs- und Genussmitteln und Getränken	15
59	12.273	19.822	32.994	64.362	Schlachthäuser und Fleischverarbeitung	15.1
142	14.535	21.903	35.893	30.921	Herstellung von sonstigen Nahrungs- und Genussmitteln	15.8
295	9.765	12.935	25.119	24.406	Herstellung von Textilien, Textilwaren und Bekleidung	DB
209	9.320	11.630	17.136	16.878	Herstellung von Bekleidung	18
74	11.750	17.341	28.695	29.207	Be- und Verarbeitung von Holz (ohne Herstellung von Möbeln)	DD
35	12.279	19.249	38.292	33.648	Herstellung von Konstruktionsteilen, Fertigbauteilen, Ausbauelementen und Fertigteilbauten aus Holz	20.3
52	16.756	30.417	51.100	56.971	Metallerzeugung und -bearbeitung, Herstellung von Metallerzeugnissen	DJ
72	9.519	12.769	20.033	20.284	Herstellung von sonstigen Erzeugnissen; Rückgewinnung	DN
69	9.463	12.213	18.448	18.733	Herstellung von Möbeln, Schmuck, Musikinstrumenten, Sportgeräten, Spielwaren und sonstiger Erzeugnissen	36
262	12.743	22.294	42.753	42.998	Bauwesen	F
49	14.780	26.781	54.426	49.586	Hoch- und Tiefbau	45.2
55	14.054	27.343	51.061	55.855	Bauinstallation	45.3
137	11.787	20.844	36.266	38.361	Ausbau- u- Bauhilfsgewerbe	45.4
7.295	11.949	20.045	37.530	35.990	Handel; Instandhaltung und Reparaturen von Kfz und Gebrauchsgütern	G
404	13.630	22.628	40.057	32.631	Kraftfahrzeughandel; Instandhaltung und Reparatur von Kfz; Tankstellen	50
89	14.399	22.094	46.262	42.392	Handel mit Kraftwagen	50.1
46	10.764	15.978	36.236	26.083	Instandhaltung und Reparatur von Kraftwagen	50.2
222	15.373	24.439	40.397	32.082	Tankstellen	50.5
1.529	10.500	16.255	30.592	28.548	Handelsvermittlung und Großhandel (ohne Handel mit Kraftfahrzeugen)	51
1.183	10.139	15.077	27.303	24.971	Handelsvermittlung	51.1
5.362	12.377	21.091	39.725	38.365	Einzelhandel (ohne Kfz, ohne Tankstellen); Reparatur von Gebrauchsgütern	52
618	10.392	14.964	23.792	21.209	Einzelhandel mit Waren verschiedener Art (in Verkaufsräumen)	52.1
1.613	19.548	32.846	57.160	44.397	Einzelhandel mit Nahrungs- und Genussmitteln, Getränken und Tabakwaren (in Verkaufsräumen)	52.2
173	10.010	12.980	22.803	23.466	Einzelhandel nicht in Verkaufsräumen	52.6
5.225	10.901	12.900	20.603	21.866	Beherbergungs- und Gaststättenwesen	H
1.052	10.901	13.138	26.204	34.052	Hotels, Gasthöfe, Pensionen und Hotels garnis	55.1
158	17.257	33.510	71.368	95.670	Hotels (inkl. Motels)	55.11-01
225	10.974	16.822	29.107	27.794	Gasthöfe	55.11-02
505	10.634	10.901	17.657	22.048	Hotels garnis	55.12
3.805	10.901	12.763	19.506	18.337	Restaurants, Gasthäuser, Imbissstuben, Caféhäuser und Eissalons	55.3
2.778	10.901	13.008	20.461	19.169	Restaurants u. Gasthäuser	55.30-01
577	9.777	11.448	16.961	14.880	Buffets u. Imbissstuben	55.30-02
442	10.901	12.478	19.336	17.631	Caféhäuser	55.30-03
817	10.408	14.864	24.738	27.563	Verkehr- und Nachrichtenübermittlung	I
252	10.410	13.820	21.773	35.472	Betrieb von Taxis und Mietwagen mit Fahrer	60.22
538	9.640	14.593	26.111	25.360	Kredit- und Versicherungswesen	J
404	9.663	15.960	27.320	25.966	Mit dem Kredit- und Versicherungswesen verbundene Tätigkeiten	67
4.595	10.843	17.566	32.941	34.526	Realitätenwesen, Unternehmensdienstleistungen	K
866	14.547	29.103	62.873	68.847	Realitätenwesen	70
668	16.443	32.502	74.259	79.043	Vermietung und Verpachtung von eigenen Grundstücken, Wohnungen und sonstigen Realitäten	70.2
456	10.412	16.108	26.941	26.900	Datenverarbeitung und Datenbanken	72
166	11.983	19.371	31.533	30.724	Softwarehäuser	72.2
252	10.263	15.373	25.100	25.154	Datenverarbeitungsdienste	72.3
3.168	10.406	15.831	27.993	26.347	Erbringung von unternehmensbezogenen Dienstleistungen	74
155	10.131	15.794	26.375	21.655	Architektur- und Ingenieurbüros	74.2
852	10.901	16.669	28.966	24.691	Werbewesen	74.4
3.901	9.879	13.138	18.979	18.024	Erbringung von sonstigen öffentlichen und persönlichen Dienstleistungen	O
595	10.901	16.466	25.936	27.534	Kultur, Sport und Unterhaltung	92
3.278	9.773	12.763	17.817	16.021	Erbringung von sonstigen Dienstleistungen	93
1.856	10.069	13.367	18.817	16.265	Friseure	93.02-01
6.616	11.339	19.171	37.342	45.587	Sonstige	
30.455	10.901	16.273	29.738	32.718	Summe - Einkünfte aus Gewerbebetrieb	
30.455	10.901	16.554	30.318	33.249	Summe - Einkünfte aus Gewerbebetrieb, selbständiger Arbeit, Vermietung und Verpachtung sowie Land- und Forstwirtschaft	
30.455	11.391	17.798	32.981	35.629	Summe - Einkünfte aus Gewerbebetrieb, selbständiger Arbeit, Vermietung und Verpachtung, Land- und Forstwirtschaft sowie nichtselbständiger Arbeit (Verdienste und Pensionen)	

**Männliche selbständig Erwerbstätige mit schwerpunktmäßigen Jahreseinkünften aus Gewerbebetrieb
2000**

ÖNACE Ausgewählte Abschnitte, Unterabschnitte, Abteilungen, Gruppen, Klassen und Unterklassen		Steuer- und Nullfälle - Männer				
		Anzahl der Personen	25%	50%	75%	Arithmetisches Mittel
		verdienen weniger als ... Euro				
A	Land- und Forstwirtschaft	2.348	1.412	8.104	18.032	22.725
01	Landwirtschaft, Jagd	1.536	1.090	7.930	18.378	18.113
D	Sachgütererzeugung	14.256	3.964	12.161	26.504	22.393
15	Herstellung von Nahrungs- und Genussmitteln und Getränken	2.556	4.758	14.268	29.231	20.684
15.1	Schlachthäuser und Fleischverarbeitung	846	2.456	10.929	22.554	12.211
15.8	Herstellung von sonstigen Nahrungs- und Genussmitteln	1.343	7.061	17.692	33.494	26.763
DB	Herstellung von Textilien, Textilwaren und Bekleidung	691	4.733	11.043	25.484	23.429
18	Herstellung von Bekleidung	341	3.118	7.704	14.688	15.170
DD	Be- und Verarbeitung von Holz (ohne Herstellung von Möbeln)	3.786	1.314	8.837	19.342	13.399
20.3	Herstellung von Konstruktionsteilen, Fertigbauteilen, Ausbauelementen und Fertigteilmotoren aus Holz	2.704	1.364	9.102	19.469	13.426
DJ	Metallerzeugung und -bearbeitung, Herstellung von Metallerzeugnissen	2.023	6.936	16.916	34.382	33.035
DN	Herstellung von sonstigen Erzeugnissen; Rückgewinnung	2.035	2.495	9.479	18.967	14.992
36	Herstellung von Möbeln, Schmuck, Musikinstrumenten, Sportgeräten, Spielwaren und sonstiger Erzeugnissen	1.932	2.283	9.273	18.388	13.137
F	Bauwesen	10.573	5.814	15.048	30.691	25.233
45.2	Hoch- und Tiefbau	2.136	6.083	16.099	36.445	29.358
45.3	Bauinstallation	3.158	6.834	18.128	36.197	30.784
45.4	Ausbau- u- Bauhilfsgewerbe	4.561	5.948	14.119	26.788	21.428
G	Handel; Instandhaltung und Reparaturen von Kfz und Gebrauchsgütern	28.692	4.319	12.960	29.138	24.689
50	Kraftfahrzeughandel; Instandhaltung und Reparatur von Kfz; Tankstellen	4.805	5.830	15.594	31.785	25.456
50.1	Handel mit Kraftwagen	1.293	3.499	12.277	29.148	26.549
50.2	Instandhaltung und Reparatur von Kraftwagen	1.816	5.884	14.867	31.747	26.780
50.5	Tankstellen	1.350	10.280	20.482	34.579	25.300
51	Handelsvermittlung und Großhandel (ohne Handel mit Kraftfahrzeugen)	8.751	4.558	13.595	29.508	24.423
51.1	Handelsvermittlung	6.060	4.739	13.154	27.435	21.576
52	Einzelhandel (ohne Kfz, ohne Tankstellen); Reparatur von Gebrauchsgütern	15.136	3.770	11.780	28.115	24.600
52.1	Einzelhandel mit Waren verschiedener Art (in Verkaufsräumen)	1.747	3.031	10.175	20.983	15.098
52.2	Einzelhandel mit Nahrungs- und Genussmitteln, Getränken und Tabakwaren (in Verkaufsräumen)	2.252	9.292	24.746	45.732	33.195
52.6	Einzelhandel nicht in Verkaufsräumen	794	2.100	6.917	14.641	10.853
H	Beherbergungs- und Gaststättenwesen	13.523	2.766	10.389	19.497	14.808
55.1	Hotels, Gasthöfe, Pensionen und Hotels garnis	2.385	729	10.901	27.325	22.340
55.11-01	Hotels (inkl. Motels)	713	-3.335	18.737	54.692	42.157
55.11-02	Gasthöfe	870	786	10.901	21.894	15.314
55.12	Hotels garnis	580	1.702	8.238	17.215	11.717
55.3	Restaurants, Gasthäuser, Imbissstuben, Cafehäuser und Eissalons	10.173	3.020	10.146	18.065	12.808
55.30-01	Restaurants u. Gasthäuser	7.997	3.106	10.434	18.411	13.080
55.30-02	Buffets u. Imbissstuben	1.116	3.165	8.095	14.830	10.533
55.30-03	Cafehäuser	998	2.549	10.264	18.168	13.394
I	Verkehr- und Nachrichtenübermittlung	6.484	4.611	10.090	19.954	15.441
60.22	Betrieb von Taxis und Mietwagen mit Fahrer	1.966	4.360	7.985	13.508	10.946
J	Kredit- und Versicherungswesen	3.050	6.844	15.203	33.029	26.797
67	Mit dem Kredit- und Versicherungswesen verbundene Tätigkeiten	2.387	6.832	15.069	32.833	27.409
K	Realitätenwesen, Unternehmensdienstleistungen	20.942	6.528	16.516	36.587	35.284
70	Realitätenwesen	2.240	9.149	25.086	64.419	81.501
70.2	Vermietung und Verpachtung von eigenen Grundstücken, Wohnungen und sonstigen Realitäten	1.585	12.254	31.898	85.215	100.441
72	Datenverarbeitung und Datenbanken	5.070	7.610	17.995	37.454	28.281
72.2	Softwarehäuser	2.118	8.419	19.145	42.070	30.260
72.3	Datenverarbeitungsdienste	2.509	7.110	17.207	34.928	26.957
74	Erbringung von unternehmensbezogenen Dienstleistungen	13.046	6.081	15.177	33.454	30.507
74.2	Architektur- und Ingenieurbüros	2.505	7.479	17.824	34.975	30.951
74.4	Werbewesen	3.071	5.238	12.376	26.865	22.035
O	Erbringung von sonstigen öffentlichen und persönlichen Dienstleistungen	5.743	4.142	9.636	19.063	16.010
92	Kultur, Sport und Unterhaltung	3.409	3.642	9.075	19.623	16.815
93	Erbringung von sonstigen Dienstleistungen	2.086	5.029	10.025	18.168	13.773
93.02-01	Friseure	1.183	5.365	10.504	18.326	12.892
Sonstige		17.288	4.498	13.080	31.324	34.213
Summe - Einkünfte aus Gewerbebetrieb		122.899	4.664	12.592	27.953	25.649
Summe - Einkünfte aus Gewerbebetrieb, selbständiger Arbeit, Vermietung und Verpachtung sowie Land- und Forstwirtschaft		122.899	4.666	12.745	28.350	26.055
Summe - Einkünfte aus Gewerbebetrieb, selbständiger Arbeit, Vermietung und Verpachtung, Land- und Forstwirtschaft sowie nichtselbständiger Arbeit (Verdienste und Pensionen)		122.899	4.846	13.233	29.507	27.535

Steuer- und Nullfälle - Männer					ÖNACE	
Anzahl der Personen	25%	50%	75%	Arithmetisches Mittel	Ausgewählte Abschnitte, Unterabschnitte, Abteilungen, Gruppen, Klassen und Unterklassen	
	verdienen weniger als ... Euro					
2.296	2.283	8.983	19.466	18.431	Land- und Forstwirtschaft	A
1.507	1.907	8.998	21.438	21.719	Landwirtschaft, Jagd	01
14.044	4.623	12.890	27.223	22.468	Sachgütererzeugung	D
2.532	7.482	17.005	33.126	26.354	Herstellung von Nahrungs- und Genussmitteln und Getränken	15
857	6.589	14.830	28.952	21.463	Schlachthäuser und Fleischverarbeitung	15.1
1.318	8.950	19.861	36.162	29.056	Herstellung von sonstigen Nahrungs- und Genussmitteln	15.8
664	4.800	11.665	27.566	26.766	Herstellung von Textilien, Textilwaren und Bekleidung	DB
322	3.419	7.582	13.262	16.125	Herstellung von Bekleidung	18
3.703	1.695	9.229	19.294	11.727	Be- und Verarbeitung von Holz (ohne Herstellung von Möbeln)	DD
2.639	1.447	9.442	19.325	11.255	Herstellung von Konstruktionsteilen, Fertigbauteilen, Ausbauelementen und Fertigteilbauten aus Holz	20.3
2.060	7.039	15.934	33.916	31.583	Metallerzeugung und -bearbeitung, Herstellung von Metallerzeugnissen	DJ
1.985	3.257	10.115	19.733	14.495	Herstellung von sonstigen Erzeugnissen; Rückgewinnung	DN
1.882	3.138	10.002	19.352	13.727	Herstellung von Möbeln, Schmuck, Musikinstrumenten, Sportgeräten, Spielwaren und sonstiger Erzeugnissen	36
10.747	5.789	14.804	29.579	24.124	Bauwesen	F
2.149	5.007	14.535	33.394	25.917	Hoch- und Tiefbau	45.2
3.194	6.976	17.651	34.701	30.237	Bauinstallation	45.3
4.663	6.037	14.297	26.618	20.948	Ausbau- u- Bauhilfsgewerbe	45.4
28.355	4.478	13.219	29.913	24.632	Handel; Instandhaltung und Reparaturen von Kfz und Gebrauchsgütern	G
4.810	5.310	15.261	31.505	23.611	Kraftfahrzeughandel; Instandhaltung und Reparatur von Kfz; Tankstellen	50
1.297	2.875	11.786	26.919	22.227	Handel mit Kraftwagen	50.1
1.799	5.297	14.042	28.405	23.189	Instandhaltung und Reparatur von Kraftwagen	50.2
1.339	11.260	22.558	38.868	28.040	Tankstellen	50.5
8.680	4.866	13.789	30.507	26.390	Handelsvermittlung und Großhandel (ohne Handel mit Kraftfahrzeugen)	51
6.139	4.915	13.141	28.218	23.462	Handelsvermittlung	51.1
14.865	4.126	12.317	29.121	23.936	Einzelhandel (ohne Kfz, ohne Tankstellen); Reparatur von Gebrauchsgütern	52
1.655	4.024	10.901	23.208	16.347	Einzelhandel mit Waren verschiedener Art (in Verkaufsräumen)	52.1
2.263	9.831	24.757	47.189	34.268	Einzelhandel mit Nahrungs- und Genussmitteln, Getränken und Tabakwaren (in Verkaufsräumen)	52.2
796	2.627	8.170	15.067	11.370	Einzelhandel nicht in Verkaufsräumen	52.6
13.975	4.137	10.901	21.140	18.514	Beherbergungs- und Gaststättenwesen	H
2.451	4.753	13.859	35.183	33.723	Hotels, Gasthöfe, Pensionen und Hotels garnis	55.1
744	7.149	29.270	74.090	67.842	Hotels (inkl. Motels)	55.11-01
888	4.908	12.461	27.000	19.217	Gasthöfe	55.11-02
590	3.633	10.865	21.785	17.625	Hotels garnis	55.12
10.508	4.106	10.901	18.796	14.826	Restaurants, Gasthäuser, Imbissstuben, Cafehäuser und Eissalons	55.3
8.181	4.394	10.901	19.737	15.506	Restaurants u. Gasthäuser	55.30-01
1.214	3.012	8.331	14.003	10.760	Buffets u. Imbissstuben	55.30-02
1.043	4.212	10.901	16.890	14.254	Cafehäuser	55.30-03
6.518	5.296	10.845	21.372	17.270	Verkehr- und Nachrichtenübermittlung	I
1.932	5.049	8.598	14.485	12.007	Betrieb von Taxis und Mietwagen mit Fahrer	60.22
3.489	6.359	14.920	32.703	26.108	Kredit- und Versicherungswesen	J
2.740	6.480	14.997	33.163	26.875	Mit dem Kredit- und Versicherungswesen verbundene Tätigkeiten	67
22.232	6.703	16.751	36.943	33.844	Realitätenwesen, Unternehmensdienstleistungen	K
2.298	9.308	24.841	55.620	78.406	Realitätenwesen	70
1.646	11.889	30.950	71.853	83.820	Vermietung und Verpachtung von eigenen Grundstücken, Wohnungen und sonstigen Realitäten	70.2
5.645	7.814	18.889	40.448	29.470	Datenverarbeitung und Datenbanken	72
2.320	8.941	21.027	44.225	31.558	Softwarehäuser	72.2
2.823	7.012	17.623	37.413	28.001	Datenverarbeitungsdienste	72.3
13.667	6.090	15.468	33.527	28.774	Erbringung von unternehmensbezogenen Dienstleistungen	74
2.595	7.514	19.027	36.996	30.875	Architektur- und Ingenieurbüros	74.2
3.070	5.502	13.777	28.754	22.583	Werbewesen	74.4
6.019	4.376	10.070	19.395	16.721	Erbringung von sonstigen öffentlichen und persönlichen Dienstleistungen	O
3.661	3.885	9.542	19.357	17.257	Kultur, Sport und Unterhaltung	92
2.117	5.464	10.805	19.030	14.969	Erbringung von sonstigen Dienstleistungen	93
1.157	5.781	11.113	18.902	13.810	Friseure	93.02-01
17.920	4.822	13.084	30.257	32.596	Sonstige	
125.595	5.081	13.069	28.622	25.599	Summe - Einkünfte aus Gewerbebetrieb	
125.595	5.093	13.215	29.032	26.104	Summe - Einkünfte aus Gewerbebetrieb, selbständiger Arbeit, Vermietung und Verpachtung sowie Land- und Forstwirtschaft	
125.595	5.304	13.745	30.190	27.504	Summe - Einkünfte aus Gewerbebetrieb, selbständiger Arbeit, Vermietung und Verpachtung, Land- und Forstwirtschaft sowie nichtselbständiger Arbeit (Verdienste und Pensionen)	

Männliche selbständig Erwerbstätige mit schwerpunktmäßigen Jahreseinkünften aus Gewerbebetrieb - Schluss 2000

ÖNACE Ausgewählte Abschnitte, Unterabschnitte, Abteilungen, Gruppen, Klassen und Unterklassen		Steuerfälle - Männer				
		Anzahl der Personen	25%	50%	75%	Arithmetisches Mittel
		verdienen weniger als ... Euro				
A	Land- und Forstwirtschaft	1.090	11.271	17.358	30.523	48.519
01	Landwirtschaft, Jagd	686	11.259	17.784	32.845	38.717
D	Sachgütererzeugung	8.142	13.314	21.836	39.264	39.901
15	Herstellung von Nahrungs- und Genussmitteln und Getränken	1.537	14.370	23.084	39.543	36.227
15.1	Schlachthäuser und Fleischverarbeitung	452	12.509	19.015	33.852	28.278
15.8	Herstellung von sonstigen Nahrungs- und Genussmitteln	888	15.838	25.655	42.032	39.963
DB	Herstellung von Textilien, Textilwaren und Bekleidung	400	12.036	21.047	35.940	38.938
18	Herstellung von Bekleidung	163	9.558	13.823	22.314	29.537
DD	Be- und Verarbeitung von Holz (ohne Herstellung von Möbeln)	1.760	11.850	18.434	30.360	30.969
20.3	Herstellung von Konstruktionsteilen, Fertigbauteilen, Ausbauelementen und Fertigteilmotoren aus Holz	1.267	11.750	18.216	30.318	31.335
DJ	Metallerzeugung und -bearbeitung, Herstellung von Metallerzeugnissen	1.362	15.059	25.043	46.975	47.755
DN	Herstellung von sonstigen Erzeugnissen; Rückgewinnung	1.034	11.675	17.378	28.449	31.084
36	Herstellung von Möbeln, Schmuck, Musikinstrumenten, Sportgeräten, Spielwaren und sonstiger Erzeugnissen	963	11.516	17.194	27.841	28.036
F	Bauwesen	6.831	14.523	23.511	41.113	39.622
45.2	Hoch- und Tiefbau	1.380	14.897	25.714	49.315	46.091
45.3	Bauinstallation	2.145	16.099	26.406	47.661	45.796
45.4	Ausbau- u- Bauhilfsgewerbe	2.954	13.654	21.160	34.867	33.135
G	Handel; Instandhaltung und Reparaturen von Kfz und Gebrauchsgütern	17.081	13.934	23.306	43.254	41.313
50	Kraftfahrzeughandel; Instandhaltung und Reparatur von Kfz; Tankstellen	3.065	14.924	24.114	43.011	39.970
50.1	Handel mit Kraftwagen	700	13.492	22.709	49.395	48.291
50.2	Instandhaltung und Reparatur von Kraftwagen	1.139	14.458	24.569	44.769	42.411
50.5	Tankstellen	1.045	16.212	25.111	39.393	32.878
51	Handelsvermittlung und Großhandel (ohne Handel mit Kraftfahrzeugen)	5.398	14.060	22.918	42.455	39.744
51.1	Handelsvermittlung	3.830	13.683	21.770	37.983	33.434
52	Einzelhandel (ohne Kfz, ohne Tankstellen); Reparatur von Gebrauchsgütern	8.618	13.447	23.173	44.030	42.774
52.1	Einzelhandel mit Waren verschiedener Art (in Verkaufsräumen)	897	12.094	18.627	30.700	29.094
52.2	Einzelhandel mit Nahrungs- und Genussmitteln, Getränken und Tabakwaren (in Verkaufsräumen)	1.699	19.911	32.839	54.810	44.110
52.6	Einzelhandel nicht in Verkaufsräumen	344	10.818	15.470	25.469	23.416
H	Beherbergungs- und Gaststättenwesen	6.797	11.010	16.850	28.548	28.230
55.1	Hotels, Gasthöfe, Pensionen und Hotels garnis	1.047	12.600	21.802	42.541	45.983
55.11-01	Hotels (inkl. Motels)	280	21.033	42.542	90.850	91.630
55.11-02	Gasthöfe	396	12.006	19.292	32.878	31.244
55.12	Hotels garnis	267	10.901	15.999	29.990	26.430
55.3	Restaurants, Gasthäuser, Imbissstuben, Cafehäuser und Eissalons	5.213	10.901	15.994	26.059	24.478
55.30-01	Restaurants u. Gasthäuser	4.109	10.920	16.276	26.732	24.929
55.30-02	Buffets u. Imbissstuben	556	10.607	13.945	21.778	19.734
55.30-03	Cafehäuser	520	10.973	15.975	26.529	25.951
I	Verkehr- und Nachrichtenübermittlung	3.728	11.115	16.710	28.429	26.828
60.22	Betrieb von Taxis und Mietwagen mit Fahrer	988	9.487	13.015	20.219	18.630
J	Kredit- und Versicherungswesen	2.174	13.714	23.221	43.062	36.848
67	Mit dem Kredit- und Versicherungswesen verbundene Tätigkeiten	1.701	13.586	23.099	43.147	37.202
K	Realitätenwesen, Unternehmensdienstleistungen	14.643	14.382	25.016	47.298	47.730
70	Realitätenwesen	1.609	17.063	36.836	83.718	101.265
70.2	Vermietung und Verpachtung von eigenen Grundstücken, Wohnungen und sonstigen Realitäten	1.190	20.015	43.211	99.247	120.158
72	Datenverarbeitung und Datenbanken	3.811	14.824	25.166	46.192	37.265
72.2	Softwarehäuser	1.626	15.426	26.940	48.950	38.870
72.3	Datenverarbeitungsdienste	1.848	14.538	23.844	43.304	36.383
74	Erbringung von unternehmensbezogenen Dienstleistungen	8.886	13.852	23.872	44.264	42.593
74.2	Architektur- und Ingenieurbüros	1.837	14.535	24.608	42.163	38.758
74.4	Werbewesen	1.934	13.081	21.549	38.394	34.017
O	Erbringung von sonstigen öffentlichen und persönlichen Dienstleistungen	3.301	10.831	16.354	27.323	27.579
92	Kultur, Sport und Unterhaltung	1.912	10.806	16.575	29.800	29.875
93	Erbringung von sonstigen Dienstleistungen	1.235	10.786	15.500	24.702	22.745
93.02-01	Friseur	737	10.724	15.662	22.767	20.188
Sonstige		10.688	13.085	23.124	45.458	50.470
Summe - Einkünfte aus Gewerbebetrieb		74.475	13.081	21.802	40.551	41.027
Summe - Einkünfte aus Gewerbebetrieb, selbständiger Arbeit, Vermietung und Verpachtung sowie Land- und Forstwirtschaft		74.475	13.238	22.055	41.236	41.823
Summe - Einkünfte aus Gewerbebetrieb, selbständiger Arbeit, Vermietung und Verpachtung, Land- und Forstwirtschaft sowie nichtselbständiger Arbeit (Verdienste und Pensionen)		74.475	13.807	22.980	43.350	44.048

Steuerfälle - Männer

Anzahl der Personen	25% 50% 75%			Arithmetisches Mittel	ÖNACE Ausgewählte Abschnitte, Unterabschnitte, Abteilungen, Gruppen, Klassen und Unterklassen	
	verdienen weniger als ... Euro					
1.171	11.631	18.403	32.701	37.650	Land- und Forstwirtschaft	A
761	11.788	19.438	37.327	44.529	Landwirtschaft, Jagd	01
8.319	13.731	22.531	40.032	39.403	Sachgütererzeugung	D
1.672	15.408	24.878	43.037	41.116	Herstellung von Nahrungs- und Genussmitteln und Getränken	15
531	14.280	22.709	39.895	35.564	Schlachthäuser und Fleischverarbeitung	15.1
930	16.673	26.967	44.632	42.408	Herstellung von sonstigen Nahrungs- und Genussmitteln	15.8
384	13.111	23.680	42.519	44.448	Herstellung von Textilien, Textilwaren und Bekleidung	DB
146	9.667	13.419	25.722	32.161	Herstellung von Bekleidung	18
1.756	12.345	18.573	32.040	28.838	Be- und Verarbeitung von Holz (ohne Herstellung von Möbeln)	DD
1.255	12.417	18.562	31.197	27.928	Herstellung von Konstruktionsteilen, Fertigbauteilen, Ausbauelementen und Fertigteilbauten aus Holz	20.3
1.421	14.536	24.538	46.944	46.736	Metallerzeugung und -bearbeitung, Herstellung von Metallerzeugnissen	DJ
1.050	12.230	18.123	29.513	28.812	Herstellung von sonstigen Erzeugnissen; Rückgewinnung	DN
986	12.230	17.756	29.071	27.477	Herstellung von Möbeln, Schmuck, Musikinstrumenten, Sportgeräten, Spielwaren und sonstiger Erzeugnissen	36
7.038	14.325	23.041	40.235	38.286	Bauwesen	F
1.357	14.517	24.767	48.383	44.556	Hoch- und Tiefbau	45.2
2.212	15.529	25.761	47.268	44.229	Bauinstallation	45.3
3.093	13.817	21.387	35.190	32.481	Ausbau- u- Bauhilfsgewerbe	45.4
17.533	13.941	24.022	44.561	41.393	Handel; Instandhaltung und Reparaturen von Kfz und Gebrauchsgütern	G
3.107	14.930	24.717	43.609	38.723	Kraftfahrzeughandel; Instandhaltung und Reparatur von Kfz; Tankstellen	50
718	13.863	22.773	45.275	45.404	Handel mit Kraftwagen	50.1
1.119	14.341	23.280	42.552	38.378	Instandhaltung und Reparatur von Kraftwagen	50.2
1.072	17.497	28.080	44.901	35.877	Tankstellen	50.5
5.547	13.966	23.651	44.289	42.601	Handelsvermittlung und Großhandel (ohne Handel mit Kraftfahrzeugen)	51
3.982	13.326	21.780	41.062	36.481	Handelsvermittlung	51.1
8.879	13.508	24.025	45.079	41.572	Einzelhandel (ohne Kfz, ohne Tankstellen); Reparatur von Gebrauchsgütern	52
925	12.077	19.878	34.110	29.411	Einzelhandel mit Waren verschiedener Art (in Verkaufsräumen)	52.1
1.751	18.469	32.634	55.167	44.533	Einzelhandel mit Nahrungs- und Genussmitteln, Getränken und Tabakwaren (in Verkaufsräumen)	52.2
375	10.901	15.179	29.440	27.988	Einzelhandel nicht in Verkaufsräumen	52.6
7.815	10.963	17.029	31.879	32.100	Beherbergungs- und Gaststättenwesen	H
1.336	13.858	26.368	54.766	57.959	Hotels, Gasthöfe, Pensionen und Hotels garnis	55.1
417	27.485	52.451	114.355	111.465	Hotels (inkl. Motels)	55.11-01
467	12.634	22.593	40.799	35.516	Gasthöfe	55.11-02
313	10.901	17.781	31.328	31.715	Hotels garnis	55.12
5.877	10.901	15.809	27.466	25.878	Restaurants, Gasthäuser, Imbissstuben, Cafehäuser und Eissalons	55.3
4.613	10.901	16.377	28.782	26.948	Restaurants u. Gasthäuser	55.30-01
631	10.461	13.185	20.720	19.354	Buffets u. Imbissstuben	55.30-02
594	10.901	14.805	24.774	24.264	Cafehäuser	55.30-03
4.012	10.909	17.083	29.918	28.194	Verkehr- und Nachrichtenübermittlung	I
1.100	9.583	12.915	19.899	19.273	Betrieb von Taxis und Mietwagen mit Fahrer	60.22
2.437	13.752	23.488	43.984	36.613	Kredit- und Versicherungswesen	J
1.921	13.566	23.644	44.081	37.387	Mit dem Kredit- und Versicherungswesen verbundene Tätigkeiten	67
15.838	14.535	25.814	48.121	47.215	Realitätenwesen, Unternehmensdienstleistungen	K
1.728	17.668	35.214	74.737	102.298	Realitätenwesen	70
1.296	20.792	41.880	91.395	103.983	Vermietung und Verpachtung von eigenen Grundstücken, Wohnungen und sonstigen Realitäten	70.2
4.280	14.922	26.975	49.550	38.650	Datenverarbeitung und Datenbanken	72
1.814	15.574	28.633	52.033	40.035	Softwarehäuser	72.2
2.076	14.586	25.748	46.738	37.923	Datenverarbeitungsdienste	72.3
9.458	14.230	24.498	44.471	41.423	Erbringung von unternehmensbezogenen Dienstleistungen	74
1.920	15.927	26.426	44.665	41.367	Architektur- und Ingenieurbüros	74.2
2.041	13.441	21.802	39.348	34.008	Werbewesen	74.4
3.555	10.926	16.503	27.446	27.915	Erbringung von sonstigen öffentlichen und persönlichen Dienstleistungen	O
2.111	10.895	16.676	29.240	29.727	Kultur, Sport und Unterhaltung	92
1.301	11.190	15.988	24.489	23.616	Erbringung von sonstigen Dienstleistungen	93
719	11.454	15.948	23.404	20.993	Friseure	93.02-01
11.529	12.930	22.738	45.163	50.123	Sonstige	
79.247	13.094	22.099	41.488	40.950	Summe - Einkünfte aus Gewerbebetrieb	
79.247	13.334	22.524	42.213	41.873	Summe - Einkünfte aus Gewerbebetrieb, selbständiger Arbeit, Vermietung und Verpachtung sowie Land- und Forstwirtschaft	
79.247	13.860	23.316	44.362	43.990	Summe - Einkünfte aus Gewerbebetrieb, selbständiger Arbeit, Vermietung und Verpachtung, Land- und Forstwirtschaft sowie nichtselbständiger Arbeit (Verdienste und Pensionen)	

**Selbständig Erwerbstätige mit schwerpunktmäßigen Jahreseinkünften aus selbständiger Arbeit
2000**

ÖNACE Ausgewählte Abschnitte, Unterabschnitte, Abteilungen, Gruppen, Klassen und Unterklassen		Steuer- und Nullfälle				
		Anzahl der Personen	25%	50%	75%	Arithme- tisches Mittel
		verdienen weniger als ... Euro				
Frauen und Männer						
K	Realitätenwesen, Unternehmensdienstleistungen	28.491	9.302	21.635	49.164	45.807
74	Erbringung von unternehmensbezogenen Dienstleistungen	24.643	9.636	22.341	50.571	46.182
	74.11 Rechtsberatung	2.904	24.809	56.161	113.965	97.829
	74.12 Wirtschaftsprüfung und Steuerberatung	2.103	22.052	46.211	90.778	74.222
	74.14-01 Unternehmensberatung	9.797	10.247	20.312	39.399	33.927
	74.2-01 Architekturbüros	3.203	7.717	20.497	51.832	45.879
	74.2-02 Ingenieurbüros	2.526	8.738	22.004	52.474	47.742
M	Unterrichtswesen	3.309	4.720	9.273	18.911	20.106
80.4	Erwachsenenbildung und sonstiger Unterricht	2.648	4.665	9.084	18.361	19.092
N	Gesundheits-, Veterinär- und Sozialwesen	17.207	21.388	64.237	129.029	94.119
85.1	Gesundheitswesen	15.743	25.685	72.403	136.504	100.807
	85.12-02 Facharztpraxen	4.902	52.219	101.902	179.078	141.195
	85.12-03 Praxen von Ärzten für Allgemeinmedizin	5.569	39.889	79.803	130.738	95.594
	85.13-02 Zahnarztpraxen	2.391	48.081	95.348	161.066	119.661
	85.14-03 Psychologische Psychotherapeuten	1.372	7.271	16.083	26.580	24.134
85.2	Veterinärwesen	1.255	6.024	16.352	33.022	23.482
O	Erbringung von sonstigen öffentlichen und persönlichen Dienstleistungen	8.590	3.771	8.017	16.907	16.404
92	Kultur, Sport und Unterhaltung	8.289	3.777	8.017	17.014	16.173
	92.31 Künstlerische und schriftstellerische Tätigkeiten und Darbietungen	5.510	2.970	6.534	13.370	15.128
	92.4 Korrespondenz- und Nachrichtenbüros sowie selbständige Journalisten	1.745	7.533	14.371	24.842	19.835
Sonstige		10.939	7.088	16.459	38.739	37.258
Summe - Einkünfte aus selbständiger Arbeit		68.536	8.198	21.234	58.546	51.646
Summe - Einkünfte aus selbständiger Arbeit, Gewerbebetrieb, Vermietung und Verpachtung sowie Land- und Forstwirtschaft		68.536	7.791	21.085	58.664	50.575
Summe - Einkünfte aus selbständiger Arbeit, Gewerbebetrieb, Vermietung und Verpachtung, Land- und Forstwirtschaft sowie nichtselbständiger Arbeit (Verdienste und Pensionen)		68.536	8.313	22.557	63.028	53.953
Frauen						
K	Realitätenwesen, Unternehmensdienstleistungen	6.161	6.011	12.296	25.189	23.288
74	Erbringung von unternehmensbezogenen Dienstleistungen	5.090	6.100	12.401	25.345	22.283
	74.11 Rechtsberatung	323	13.416	32.681	67.828	54.606
	74.12 Wirtschaftsprüfung und Steuerberatung	603	12.143	26.699	47.703	39.059
	74.14-01 Unternehmensberatung	1.795	7.562	13.867	25.435	21.608
	74.2-01 Architekturbüros	468	4.643	9.281	16.762	14.311
	74.2-02 Ingenieurbüros	284	4.577	9.413	17.218	14.419
M	Unterrichtswesen	1.741	3.887	7.527	13.695	11.436
80.4	Erwachsenenbildung und sonstiger Unterricht	1.414	3.887	7.439	13.309	11.491
N	Gesundheits-, Veterinär- und Sozialwesen	6.426	9.913	24.618	65.007	49.374
85.1	Gesundheitswesen	5.912	11.211	27.566	70.255	52.658
	85.12-02 Facharztpraxen	1.362	19.218	51.314	109.710	78.737
	85.12-03 Praxen von Ärzten für Allgemeinmedizin	1.594	16.954	40.403	77.393	56.098
	85.13-02 Zahnarztpraxen	782	37.617	74.226	129.247	93.452
	85.14-03 Psychologische Psychotherapeuten	1.022	6.106	14.510	24.032	20.023
85.2	Veterinärwesen	377	1.755	8.536	17.865	11.694
O	Erbringung von sonstigen öffentlichen und persönlichen Dienstleistungen	2.972	2.977	6.641	13.826	11.220
92	Kultur, Sport und Unterhaltung	2.784	3.002	6.625	13.795	11.201
	92.31 Künstlerische und schriftstellerische Tätigkeiten und Darbietungen	1.772	2.178	5.319	10.084	9.539
	92.4 Korrespondenz- und Nachrichtenbüros sowie selbständige Journalisten	757	6.064	12.326	20.550	15.594
Sonstige		2.383	4.215	10.174	23.628	20.088
Summe - Einkünfte aus selbständiger Arbeit		19.683	5.424	12.666	29.732	28.546
Summe - Einkünfte aus selbständiger Arbeit, Gewerbebetrieb, Vermietung und Verpachtung sowie Land- und Forstwirtschaft		19.683	5.310	12.616	29.924	28.391
Summe - Einkünfte aus selbständiger Arbeit, Gewerbebetrieb, Vermietung und Verpachtung, Land- und Forstwirtschaft sowie nichtselbständiger Arbeit (Verdienste und Pensionen)		19.683	5.725	13.609	32.706	30.364

Steuer- und Nullfälle

ÖNACE

Ausgewählte Abschnitte, Unterabschnitte, Abteilungen, Gruppen, Klassen und Unterklassen

Anzahl der Personen	25%	50%	75%	Arithmetisches Mittel
	verdienen weniger als ... Euro			

Frauen und Männer

2001	25%	50%	75%	Arithmetisches Mittel	ÖNACE	
29.729	9.837	22.543	50.674	48.136	Realitätenwesen, Unternehmensdienstleistungen	K
25.569	10.168	23.494	52.090	49.413	Erbringung von unternehmensbezogenen Dienstleistungen	74
2.967	27.730	60.593	131.361	112.053	Rechtsberatung	74.11
2.232	22.795	48.955	92.892	78.158	Wirtschaftsprüfung und Steuerberatung	74.12
10.152	10.905	21.407	40.987	35.514	Unternehmensberatung	74.14-01
3.375	8.378	21.458	51.030	47.567	Architekturbüros	74.2-01
2.468	9.211	23.889	56.532	48.615	Ingenieurbüros	74.2-02
3.512	5.006	9.773	19.470	20.182	Unterrichtswesen	M
2.844	4.941	9.664	18.976	18.900	Erwachsenenbildung und sonstiger Unterricht	80.4
17.925	20.586	62.431	129.513	94.166	Gesundheits-, Veterinär- und Sozialwesen	N
16.388	24.048	70.917	136.763	100.778	Gesundheitswesen	85.1
5.052	49.774	102.923	181.336	142.454	Facharztpraxen	85.12-02
5.737	39.816	80.277	131.297	96.370	Praxen von Ärzten für Allgemeinmedizin	85.12-03
2.426	51.480	99.657	165.983	122.879	Zahnarztpraxen	85.13-02
1.443	7.600	15.266	25.971	23.580	Psychologische Psychotherapeuten	85.14-03
1.301	7.169	17.354	35.290	25.189	Veterinärwesen	85.2
8.804	4.023	8.089	17.276	17.538	Erbringung von sonstigen öffentlichen und persönlichen Dienstleistungen	O
8.486	4.033	8.049	17.371	17.387	Kultur, Sport und Unterhaltung	92
5.639	3.416	6.629	14.275	16.916	Künstlerische und schriftstellerische Tätigkeiten und Darbietungen	92.31
1.723	7.462	14.335	24.288	19.710	Korrespondenz- und Nachrichtenbüros sowie selbständige Journalisten	92.4
12.172	7.465	17.223	37.551	37.702	Sonstige	
72.142	8.514	21.748	58.695	52.718	Summe - Einkünfte aus selbständiger Arbeit	
72.142	8.162	21.683	59.087	51.683	Summe - Einkünfte aus selbständiger Arbeit, Gewerbebetrieb, Vermietung und Verpachtung sowie Land- und Forstwirtschaft	
72.142	8.694	23.048	63.585	55.134	Summe - Einkünfte aus selbständiger Arbeit, Gewerbebetrieb, Vermietung und Verpachtung, Land- und Forstwirtschaft sowie nichtselbständiger Arbeit (Verdienste und Pensionen)	
Frauen						
6.444	6.152	12.685	26.509	22.656	Realitätenwesen, Unternehmensdienstleistungen	K
5.322	6.214	12.851	26.883	22.501	Erbringung von unternehmensbezogenen Dienstleistungen	74
353	15.880	36.638	68.244	54.844	Rechtsberatung	74.11
676	12.841	28.001	53.217	39.217	Wirtschaftsprüfung und Steuerberatung	74.12
1.814	8.046	14.157	26.671	21.101	Unternehmensberatung	74.14-01
514	4.548	10.026	18.822	15.255	Architekturbüros	74.2-01
272	4.745	10.235	18.892	15.942	Ingenieurbüros	74.2-02
1.851	3.971	7.913	13.449	12.025	Unterrichtswesen	M
1.499	3.949	7.856	13.099	12.094	Erwachsenenbildung und sonstiger Unterricht	80.4
6.854	9.999	23.520	62.840	49.597	Gesundheits-, Veterinär- und Sozialwesen	N
6.293	11.009	25.902	68.173	52.853	Gesundheitswesen	85.1
1.433	19.175	50.839	107.156	80.573	Facharztpraxen	85.12-02
1.668	17.096	39.104	77.713	56.520	Praxen von Ärzten für Allgemeinmedizin	85.12-03
787	39.902	79.590	133.639	99.407	Zahnarztpraxen	85.13-02
1.081	6.653	13.880	23.407	19.807	Psychologische Psychotherapeuten	85.14-03
405	2.506	10.214	19.350	13.553	Veterinärwesen	85.2
3.010	3.411	6.796	13.430	11.653	Erbringung von sonstigen öffentlichen und persönlichen Dienstleistungen	O
2.822	3.411	6.772	13.388	11.662	Kultur, Sport und Unterhaltung	92
1.776	2.691	5.490	9.995	10.061	Künstlerische und schriftstellerische Tätigkeiten und Darbietungen	92.31
762	6.406	12.184	20.785	15.865	Korrespondenz- und Nachrichtenbüros sowie selbständige Journalisten	92.4
2.603	4.231	10.291	24.248	21.529	Sonstige	
20.762	5.606	12.761	29.863	28.866	Summe - Einkünfte aus selbständiger Arbeit	
20.762	5.496	12.776	30.209	28.794	Summe - Einkünfte aus selbständiger Arbeit, Gewerbebetrieb, Vermietung und Verpachtung sowie Land- und Forstwirtschaft	
20.762	5.867	13.862	33.032	30.819	Summe - Einkünfte aus selbständiger Arbeit, Gewerbebetrieb, Vermietung und Verpachtung, Land- und Forstwirtschaft sowie nichtselbständiger Arbeit (Verdienste und Pensionen)	

**Selbständig Erwerbstätige mit schwerpunktmäßigen Jahreseinkünften aus selbständiger Arbeit - Fortsetzung
2000**

ÖNACE Ausgewählte Abschnitte, Unterabschnitte, Abteilungen, Gruppen, Klassen und Unterklassen		Anzahl der Personen	Steuer- und Nullfälle			Arithme- tisches Mittel
			25%	50%	75%	
		verdienen weniger als ... Euro				
		Männer				
K	Realitätenwesen, Unternehmensdienstleistungen	22.330	11.013	25.860	56.654	52.020
74	Erbringung von unternehmensbezogenen Dienstleistungen	19.553	11.370	26.778	57.588	52.404
	74.11 Rechtsberatung	2.581	26.998	59.786	120.515	103.239
	74.12 Wirtschaftsprüfung und Steuerberatung	1.500	29.583	56.988	109.306	88.358
	74.14-01 Unternehmensberatung	8.002	11.318	22.030	42.779	36.691
	74.2-01 Architekturbüros	2.735	9.173	24.782	58.020	51.280
	74.2-02 Ingenieurbüros	2.242	9.960	25.432	56.946	51.963
M	Unterrichtswesen	1.568	5.938	11.952	30.051	29.734
80.4	Erwachsenenbildung und sonstiger Unterricht	1.234	5.950	11.745	27.350	27.801
N	Gesundheits-, Veterinär- und Sozialwesen	10.781	43.653	92.381	157.970	120.789
85.1	Gesundheitswesen	9.831	54.916	101.317	166.240	129.762
	85.12-02 Facharztpraxen	3.540	71.119	123.474	204.035	165.225
	85.12-03 Praxen von Ärzten für Allgemeinmedizin	3.975	58.683	96.042	147.005	111.432
	85.13-02 Zahnarztpraxen	1.609	55.341	109.148	174.758	132.399
	85.14-03 Psychologische Psychotherapeuten	350	12.602	22.668	39.852	36.140
85.2	Veterinärwesen	878	8.829	21.842	39.029	28.544
O	Erbringung von sonstigen öffentlichen und persönlichen Dienstleistungen	5.618	4.272	8.892	18.473	19.147
92	Kultur, Sport und Unterhaltung	5.505	4.259	8.859	18.531	18.688
	92.31 Künstlerische und schriftstellerische Tätigkeiten und Darbietungen	3.738	3.486	7.267	15.172	17.777
	92.4 Korrespondenz- und Nachrichtenbüros sowie selbständige Journalisten	988	8.539	16.181	28.426	23.084
Sonstige		8.556	8.350	18.786	43.186	42.040
Summe - Einkünfte aus selbständiger Arbeit		48.853	10.174	27.325	72.262	60.953
Summe - Einkünfte aus selbständiger Arbeit, Gewerbebetrieb, Vermietung und Verpachtung sowie Land- und Forstwirtschaft		48.853	9.660	27.093	72.039	59.513
Summe - Einkünfte aus selbständiger Arbeit, Gewerbebetrieb, Vermietung und Verpachtung, Land- und Forstwirtschaft sowie nichtselbständiger Arbeit (Verdienste und Pensionen)		48.853	10.194	28.756	78.130	63.457

Steuer- und Nullfälle					ÖNACE		
Anzahl der Personen	25%	50%	75%	Arithme- tisches Mittel	Ausgewählte Abschnitte, Unterabschnitte , Abteilungen, Gruppen, Klassen und Unterklassen		
	verdienen weniger als ... Euro						
Männer							
23.285	11.672	27.009	58.004	55.188	Realitätenwesen, Unternehmensdienstleistungen	K	
20.247	12.083	27.967	59.763	56.487	Erbringung von unternehmensbezogenen Dienstleistungen	74	
2.614	30.060	65.420	143.153	119.779	Rechtsberatung	74.11	
1.556	31.169	61.179	114.100	95.075	Wirtschaftsprüfung und Steuerberatung	74.12	
8.338	12.088	23.577	44.221	38.650	Unternehmensberatung	74.14-01	
2.861	10.000	25.316	58.426	53.372	Architekturbüros	74.2-01	
2.196	10.504	27.318	61.568	52.662	Ingenieurbüros	74.2-02	
1.661	6.563	13.639	29.192	29.272	Unterrichtswesen	M	
1.345	6.497	13.151	27.041	26.486	Erwachsenenbildung und sonstiger Unterricht	80.4	
11.071	44.033	92.781	158.771	121.759	Gesundheits-, Veterinär- und Sozialwesen	N	
10.095	54.326	101.473	167.226	130.654	Gesundheitswesen	85.1	
3.619	70.895	123.373	207.347	166.956	Facharztpraxen	85.12-02	
4.069	57.816	96.532	147.214	112.706	Praxen von Ärzten für Allgemeinmedizin	85.12-03	
1.639	57.640	110.748	180.490	134.150	Zahnarztpraxen	85.13-02	
362	11.221	20.758	37.248	34.846	Psychologische Psychotherapeuten	85.14-03	
896	9.730	22.897	43.318	30.449	Veterinärwesen	85.2	
5.794	4.459	8.900	19.572	20.595	Erbringung von sonstigen öffentlichen und persönlichen Dienstleistungen	O	
5.664	4.444	8.854	19.642	20.240	Kultur, Sport und Unterhaltung	92	
3.863	3.782	7.267	16.803	20.068	Künstlerische und schriftstellerische Tätigkeiten und Darbietungen	92.31	
961	8.740	16.090	28.203	22.760	Korrespondenz- und Nachrichtenbüros sowie selbständige Journalisten	92.4	
9.569	8.791	19.513	41.457	42.102	Sonstige		
51.380	10.678	27.847	72.822	62.356	Summe - Einkünfte aus selbständiger Arbeit		
51.380	10.226	27.888	73.019	60.932	Summe - Einkünfte aus selbständiger Arbeit, Gewerbebetrieb, Vermietung und Verpachtung sowie Land- und Forstwirtschaft		
51.380	10.768	29.432	79.416	64.959	Summe - Einkünfte aus selbständiger Arbeit, Gewerbebetrieb, Vermietung und Verpachtung, Land- und Forstwirtschaft sowie nichtselbständiger Arbeit (Verdienste und Pensionen)		

**Selbständig Erwerbstätige mit schwerpunktmäßigen Jahreseinkünften aus selbständiger Arbeit - Fortsetzung
2000**

ÖNACE Ausgewählte Abschnitte, Unterabschnitte, Abteilungen, Gruppen, Klassen und Unterklassen		Anzahl der Personen	Steuerfälle			Arithme- tisches Mittel
			25%	50%	75%	
		verdienen weniger als ... Euro				
Frauen und Männer						
K	Realitätenwesen, Unternehmensdienstleistungen	22.427	15.624	29.758	59.462	56.457
74	Erbringung von unternehmensbezogenen Dienstleistungen	19.567	16.002	30.523	60.522	56.534
	74.11 Rechtsberatung	2.558	33.501	65.091	124.689	110.362
	74.12 Wirtschaftsprüfung und Steuerberatung	1.889	27.827	50.668	96.239	80.747
	74.14-01 Unternehmensberatung	8.148	14.199	24.470	44.422	39.075
	74.2-01 Architekturbüros	2.380	15.892	31.771	65.683	59.782
	74.2-02 Ingenieurbüros	1.934	16.935	33.116	63.993	61.450
M	Unterrichtswesen	1.980	10.212	15.752	29.532	30.797
80.4	Erwachsenenbildung und sonstiger Unterricht	1.558	10.101	15.589	27.399	29.404
N	Gesundheits-, Veterinär- und Sozialwesen	15.246	32.070	75.837	139.147	105.748
85.1	Gesundheitswesen	14.186	36.926	81.894	145.033	111.364
	85.12-02 Facharztpraxen	4.647	59.647	108.643	184.682	148.366
	85.12-03 Praxen von Ärzten für Allgemeinmedizin	5.207	48.296	85.027	135.376	101.958
	85.13-02 Zahnarztpraxen	2.241	55.496	101.757	167.084	127.458
	85.14-03 Psychologische Psychotherapeuten	1.020	14.128	20.872	31.505	31.446
85.2	Veterinärwesen	914	13.275	23.975	40.370	32.410
O	Erbringung von sonstigen öffentlichen und persönlichen Dienstleistungen	4.665	10.096	15.414	27.241	27.575
92	Kultur, Sport und Unterhaltung	4.513	10.120	15.444	27.299	27.132
	92.31 Künstlerische und schriftstellerische Tätigkeiten und Darbietungen	2.573	9.390	14.085	26.582	29.139
	92.4 Korrespondenz- und Nachrichtenbüros sowie selbständige Journalisten	1.330	12.196	18.219	29.041	24.997
	Sonstige	7.735	13.282	24.783	49.783	49.419
Summe - Einkünfte aus selbständiger Arbeit		52.053	15.752	33.047	77.477	66.284
Summe - Einkünfte aus selbständiger Arbeit, Gewerbebetrieb, Vermietung und Verpachtung sowie Land- und Forstwirtschaft		52.053	15.887	33.496	77.894	66.545
Summe - Einkünfte aus selbständiger Arbeit, Gewerbebetrieb, Vermietung und Verpachtung, Land- und Forstwirtschaft sowie nichtselbständiger Arbeit (Verdienste und Pensionen)		52.053	16.935	35.747	84.904	70.882
Frauen						
K	Realitätenwesen, Unternehmensdienstleistungen	4.172	11.577	18.624	33.986	32.350
74	Erbringung von unternehmensbezogenen Dienstleistungen	3.477	11.613	18.782	34.001	30.798
	74.11 Rechtsberatung	262	23.522	40.970	76.656	66.629
	74.12 Wirtschaftsprüfung und Steuerberatung	502	18.434	33.424	55.172	46.087
	74.14-01 Unternehmensberatung	1.369	11.137	17.627	30.153	26.498
	74.2-01 Architekturbüros	285	10.104	14.529	21.410	21.504
	74.2-02 Ingenieurbüros	168	10.132	14.886	23.684	22.754
M	Unterrichtswesen	915	9.514	13.115	20.175	18.448
80.4	Erwachsenenbildung und sonstiger Unterricht	729	9.421	13.006	19.871	18.760
N	Gesundheits-, Veterinär- und Sozialwesen	5.092	17.666	35.516	78.728	61.512
85.1	Gesundheitswesen	4.801	18.568	37.854	81.918	64.073
	85.12-02 Facharztpraxen	1.209	27.173	62.379	117.377	88.019
	85.12-03 Praxen von Ärzten für Allgemeinmedizin	1.378	24.507	49.560	83.231	64.561
	85.13-02 Zahnarztpraxen	721	45.790	81.519	135.680	100.796
	85.14-03 Psychologische Psychotherapeuten	715	13.427	19.194	28.835	27.460
85.2	Veterinärwesen	204	9.673	16.247	25.000	20.749
O	Erbringung von sonstigen öffentlichen und persönlichen Dienstleistungen	1.435	9.612	14.022	23.038	20.182
92	Kultur, Sport und Unterhaltung	1.346	9.652	14.024	23.121	20.137
	92.31 Künstlerische und schriftstellerische Tätigkeiten und Darbietungen	673	8.950	12.612	21.844	20.688
	92.4 Korrespondenz- und Nachrichtenbüros sowie selbständige Journalisten	544	11.419	16.537	24.655	20.452
	Sonstige	1.430	11.104	18.729	34.885	30.801
Summe - Einkünfte aus selbständiger Arbeit		13.044	12.309	21.180	44.891	41.251
Summe - Einkünfte aus selbständiger Arbeit, Gewerbebetrieb, Vermietung und Verpachtung sowie Land- und Forstwirtschaft		13.044	12.448	21.584	46.036	41.687
Summe - Einkünfte aus selbständiger Arbeit, Gewerbebetrieb, Vermietung und Verpachtung, Land- und Forstwirtschaft sowie nichtselbständiger Arbeit (Verdienste und Pensionen)		13.044	13.423	23.656	49.628	44.500

Steuerfälle					ÖNACE	
Anzahl der Personen	25%	50%	75%	Arithmetisches Mittel	Ausgewählte Abschnitte, Unterabschnitte, Abteilungen, Gruppen, Klassen und Unterklassen	
	verdienen weniger als ... Euro					
Frauen und Männer						
23.851	15.880	30.627	60.730	58.865	Realitätenwesen, Unternehmensdienstleistungen	K
20.683	16.294	31.441	61.991	60.085	Erbringung von unternehmensbezogenen Dienstleistungen	74
2.660	36.289	69.744	145.777	124.336	Rechtsberatung	74.11
2.019	29.087	54.613	99.620	86.298	Wirtschaftsprüfung und Steuerberatung	74.12
8.614	14.535	25.560	45.510	40.534	Unternehmensberatung	74.14-01
2.568	16.620	31.162	64.274	61.974	Architekturbüros	74.2-01
1.928	17.573	35.000	70.642	61.868	Ingenieurbüros	74.2-02
2.205	10.262	15.606	28.417	30.177	Unterrichtswesen	M
1.773	10.203	15.184	27.352	28.301	Erwachsenenbildung und sonstiger Unterricht	80.4
16.009	29.893	74.113	138.798	105.117	Gesundheits-, Veterinär- und Sozialwesen	N
14.862	34.282	80.885	144.883	110.801	Gesundheitswesen	85.1
4.812	57.188	108.380	186.288	149.458	Facharztpraxen	85.12-02
5.405	46.574	84.813	135.124	101.978	Praxen von Ärzten für Allgemeinmedizin	85.12-03
2.309	56.957	103.976	171.590	129.150	Zahnarztpraxen	85.13-02
1.094	12.939	19.670	29.572	30.004	Psychologische Psychotherapeuten	85.14-03
984	13.831	24.357	43.730	33.257	Veterinärwesen	85.2
4.785	10.270	15.744	28.275	29.574	Erbringung von sonstigen öffentlichen und persönlichen Dienstleistungen	O
4.612	10.302	15.772	28.435	29.357	Kultur, Sport und Unterhaltung	92
2.657	9.509	14.916	29.569	32.596	Künstlerische und schriftstellerische Tätigkeiten und Darbietungen	92.31
1.314	12.042	18.013	28.340	24.839	Korrespondenz- und Nachrichtenbüros sowie selbständige Journalisten	92.4
8.879	13.662	24.909	48.526	49.245	Sonstige	
55.729	15.824	32.884	77.349	66.969	Summe - Einkünfte aus selbständiger Arbeit	
55.729	16.042	33.569	78.024	67.262	Summe - Einkünfte aus selbständiger Arbeit, Gewerbebetrieb, Vermietung und Verpachtung sowie Land- und Forstwirtschaft	
55.729	17.040	35.583	84.668	71.634	Summe - Einkünfte aus selbständiger Arbeit, Gewerbebetrieb, Vermietung und Verpachtung, Land- und Forstwirtschaft sowie nichtselbständiger Arbeit (Verdienste und Pensionen)	
Frauen						
4.459	11.773	19.042	35.820	31.095	Realitätenwesen, Unternehmensdienstleistungen	K
3.712	11.862	19.075	35.968	30.749	Erbringung von unternehmensbezogenen Dienstleistungen	74
291	23.768	46.317	82.440	66.227	Rechtsberatung	74.11
563	19.068	33.646	57.692	46.315	Wirtschaftsprüfung und Steuerberatung	74.12
1.411	11.420	17.723	31.288	25.521	Unternehmensberatung	74.14-01
314	10.892	16.416	25.559	23.858	Architekturbüros	74.2-01
169	10.923	15.571	26.196	24.126	Ingenieurbüros	74.2-02
1.006	9.310	12.657	20.212	19.525	Unterrichtswesen	M
805	9.310	12.419	20.107	19.822	Erwachsenenbildung und sonstiger Unterricht	80.4
5.487	17.175	32.980	78.732	61.333	Gesundheits-, Veterinär- und Sozialwesen	N
5.142	18.168	35.549	83.275	64.053	Gesundheitswesen	85.1
1.280	25.643	59.844	116.782	89.864	Facharztpraxen	85.12-02
1.442	24.858	48.202	85.400	65.029	Praxen von Ärzten für Allgemeinmedizin	85.12-03
741	46.442	84.824	140.322	105.529	Zahnarztpraxen	85.13-02
786	12.208	18.437	27.168	26.032	Psychologische Psychotherapeuten	85.14-03
248	10.480	16.316	27.080	22.209	Veterinärwesen	85.2
1.462	9.629	13.662	23.160	20.887	Erbringung von sonstigen öffentlichen und persönlichen Dienstleistungen	O
1.368	9.648	13.643	23.284	20.973	Kultur, Sport und Unterhaltung	92
683	8.697	12.383	20.937	21.712	Künstlerische und schriftstellerische Tätigkeiten und Darbietungen	92.31
548	11.340	16.194	24.551	20.884	Korrespondenz- und Nachrichtenbüros sowie selbständige Journalisten	92.4
1.612	10.778	19.068	35.547	32.366	Sonstige	
14.026	12.206	21.305	44.845	41.176	Summe - Einkünfte aus selbständiger Arbeit	
14.026	12.313	21.567	45.772	41.654	Summe - Einkünfte aus selbständiger Arbeit, Gewerbebetrieb, Vermietung und Verpachtung sowie Land- und Forstwirtschaft	
14.026	13.411	23.453	49.570	44.512	Summe - Einkünfte aus selbständiger Arbeit, Gewerbebetrieb, Vermietung und Verpachtung, Land- und Forstwirtschaft sowie nichtselbständiger Arbeit (Verdienste und Pensionen)	

Selbständig Erwerbstätige mit schwerpunktmäßigen Jahreseinkünften aus selbständiger Arbeit - Schluss 2000

ÖNACE Ausgewählte Abschnitte, Unterabschnitte, Abteilungen, Gruppen, Klassen und Unterklassen		Anzahl der Personen	Steuerfälle			Arithme- tisches Mittel
			25%	50%	75%	
		verdienen weniger als ... Euro				
		Männer				
K	Realitätenwesen, Unternehmensdienstleistungen	18.255	17.141	33.400	66.084	61.966
74	Erbringung von unternehmensbezogenen Dienstleistungen	16.090	17.562	34.170	67.107	62.096
	74.11 Rechtsberatung	2.296	35.505	69.183	132.551	115.353
	74.12 Wirtschaftsprüfung und Steuerberatung	1.387	33.648	60.844	112.438	93.291
	74.14-01 Unternehmensberatung	6.779	15.101	26.526	47.389	41.616
	74.2-01 Architekturbüros	2.095	18.123	36.648	70.638	64.989
	74.2-02 Ingenieurbüros	1.766	18.367	36.694	70.151	65.131
M	Unterrichtswesen	1.065	11.089	19.660	43.358	41.408
80.4	Erwachsenenbildung und sonstiger Unterricht	829	10.997	19.265	41.289	38.764
N	Gesundheits-, Veterinär- und Sozialwesen	10.154	52.488	98.308	163.158	127.931
85.1	Gesundheitswesen	9.385	61.221	105.705	170.405	135.556
	85.12-02 Facharztpraxen	3.438	74.709	126.559	207.653	169.588
	85.12-03 Praxen von Ärzten für Allgemeinmedizin	3.829	62.931	99.090	149.350	115.417
	85.13-02 Zahnarztpraxen	1.520	63.688	114.472	178.949	140.106
	85.14-03 Psychologische Psychotherapeuten	305	15.616	24.682	42.288	40.790
85.2	Veterinärwesen	710	15.082	26.897	44.371	35.761
O	Erbringung von sonstigen öffentlichen und persönlichen Dienstleistungen	3.230	10.446	16.152	29.768	30.860
92	Kultur, Sport und Unterhaltung	3.167	10.453	16.181	29.768	30.105
	92.31 Künstlerische und schriftstellerische Tätigkeiten und Darbietungen	1.900	9.690	14.679	29.069	32.133
	92.4 Korrespondenz- und Nachrichtenbüros sowie selbständige Journalisten	786	12.898	20.301	33.859	28.144
	Sonstige	6.305	14.049	26.844	53.439	53.642
Summe - Einkünfte aus selbständiger Arbeit		39.009	17.620	39.257	89.552	74.654
Summe - Einkünfte aus selbständiger Arbeit, Gewerbebetrieb, Vermietung und Verpachtung sowie Land- und Forstwirtschaft		39.009	17.921	39.669	90.064	74.857
Summe - Einkünfte aus selbständiger Arbeit, Gewerbebetrieb, Vermietung und Verpachtung, Land- und Forstwirtschaft sowie nichtselbständiger Arbeit (Verdienste und Pensionen)		39.009	18.978	42.108	98.305	79.704

2001

Steuerfälle					ÖNACE	
Anzahl der Personen	25%	50%	75%	Arithmetisches Mittel	Ausgewählte Abschnitte, Unterabschnitte, Abteilungen, Gruppen, Klassen und Unterklassen	
	verdienen weniger als ... Euro					
Männer						
19.392	17.547	34.219	68.172	65.250	Realitätenwesen, Unternehmensdienstleistungen	K
16.971	18.153	35.042	69.569	66.502	Erbringung von unternehmensbezogenen Dienstleistungen	74
2.369	38.425	74.570	155.798	131.474	Rechtsberatung	74.11
1.456	36.237	65.555	121.374	101.758	Wirtschaftsprüfung und Steuerberatung	74.12
7.203	15.615	27.706	48.241	43.475	Unternehmensberatung	74.14-01
2.254	18.393	35.602	71.614	67.284	Architekturbüros	74.2-01
1.759	19.319	37.736	75.039	65.494	Ingenieurbüros	74.2-02
1.199	11.894	19.631	40.554	39.115	Unterrichtswesen	M
968	11.720	18.863	37.576	35.353	Erwachsenenbildung und sonstiger Unterricht	80.4
10.522	51.416	97.905	163.476	127.950	Gesundheits-, Veterinär- und Sozialwesen	N
9.720	59.368	105.447	170.721	135.531	Gesundheitswesen	85.1
3.532	74.013	126.690	211.513	171.055	Facharztpraxen	85.12-02
3.963	60.965	98.289	148.916	115.423	Praxen von Ärzten für Allgemeinmedizin	85.12-03
1.568	63.146	114.768	185.682	140.313	Zahnarztpraxen	85.13-02
308	15.079	23.436	40.954	40.139	Psychologische Psychotherapeuten	85.14-03
736	15.789	28.321	49.081	36.979	Veterinärwesen	85.2
3.323	10.572	16.855	32.508	33.396	Erbringung von sonstigen öffentlichen und persönlichen Dienstleistungen	O
3.244	10.626	16.905	32.461	32.892	Kultur, Sport und Unterhaltung	92
1.974	9.948	16.239	34.378	36.362	Künstlerische und schriftstellerische Tätigkeiten und Darbietungen	92.31
766	13.011	19.362	33.255	27.668	Korrespondenz- und Nachrichtenbüros sowie selbständige Journalisten	92.4
7.267	14.535	26.718	51.440	52.989	Sonstige	
41.703	17.925	38.741	89.082	75.644	Summe - Einkünfte aus selbständiger Arbeit	
41.703	18.169	39.646	89.626	75.875	Summe - Einkünfte aus selbständiger Arbeit, Gewerbebetrieb, Vermietung und Verpachtung sowie Land- und Forstwirtschaft	
41.703	19.227	42.041	98.526	80.756	Summe - Einkünfte aus selbständiger Arbeit, Gewerbebetrieb, Vermietung und Verpachtung, Land- und Forstwirtschaft sowie nichtselbständiger Arbeit (Verdienste und Pensionen)	

Selbständig Erwerbstätige mit schwerpunktmäßigen Jahreseinkünften aus Vermietung und Verpachtung 2000

ÖNACE Ausgewählte Abschnitte, Unterabschnitte, Abteilungen, Gruppen, Klassen und Unterklassen		Steuer- und Nullfälle				Arithme- tisches Mittel
		Anzahl der Personen	25%	50%	75%	
		verdienen weniger als ... Euro				
		Frauen und Männer				
A	Land- und Forstwirtschaft	1.690	2.811	6.657	14.327	14.812
01	Landwirtschaft, Jagd	1.610	2.813	6.643	13.929	13.619
H	Beherbergungs- und Gaststättenwesen	4.171	1.581	4.172	9.016	8.231
55.23-01	Privatzimmervermietung	2.062	1.264	3.350	6.372	5.135
K	Realitätenwesen, Unternehmensdienstleistungen	21.479	2.943	7.724	19.101	17.420
70	Realitätenwesen	19.624	2.907	7.523	18.426	16.162
70.2	Vermietung und Verpachtung von eigenen Grundstücken, Wohnungen und sonstigen Realitäten	19.049	2.906	7.496	18.301	15.923
Sonstige		14.494	1.887	5.820	14.046	13.464
Summe - Einkünfte aus Vermietung und Verpachtung		41.834	2.370	6.495	15.942	15.028
Summe - Einkünfte aus Vermietung und Verpachtung, Gewerbebetrieb, selbständiger Arbeit sowie Land- und Forstwirtschaft		41.834	1.719	6.130	15.707	11.870
Summe - Einkünfte aus Vermietung und Verpachtung, Gewerbebetrieb, selbständiger Arbeit, Land- und Forstwirtschaft sowie nichtselbständiger Arbeit (Verdienste und Pensionen)		41.834	1.811	6.877	19.961	15.190
		Frauen				
A	Land- und Forstwirtschaft	638	2.973	6.651	13.396	13.345
01	Landwirtschaft, Jagd	621	2.885	6.635	13.267	12.446
H	Beherbergungs- und Gaststättenwesen	2.855	1.421	3.672	7.113	6.174
55.23-01	Privatzimmervermietung	1.778	1.264	3.272	5.990	4.695
K	Realitätenwesen, Unternehmensdienstleistungen	14.198	2.963	7.087	16.228	14.329
70	Realitätenwesen	13.537	2.965	7.077	16.197	14.240
70.2	Vermietung und Verpachtung von eigenen Grundstücken, Wohnungen und sonstigen Realitäten	13.191	2.963	7.076	16.167	14.140
Sonstige		8.031	2.035	5.756	12.578	11.267
Summe - Einkünfte aus Vermietung und Verpachtung		25.722	2.426	6.122	13.863	12.443
Summe - Einkünfte aus Vermietung und Verpachtung, Gewerbebetrieb, selbständiger Arbeit sowie Land- und Forstwirtschaft		25.722	2.168	6.064	13.845	11.461
Summe - Einkünfte aus Vermietung und Verpachtung, Gewerbebetrieb, selbständiger Arbeit, Land- und Forstwirtschaft sowie nichtselbständiger Arbeit (Verdienste und Pensionen)		25.722	2.253	6.864	17.873	14.352
		Männer				
A	Land- und Forstwirtschaft	1.052	2.749	6.669	15.160	15.702
01	Landwirtschaft, Jagd	989	2.791	6.652	14.405	14.355
H	Beherbergungs- und Gaststättenwesen	1.316	2.182	5.831	13.897	12.693
55.23-01	Privatzimmervermietung	284	1.186	4.164	10.507	7.893
K	Realitätenwesen, Unternehmensdienstleistungen	7.281	2.901	9.595	26.356	23.448
70	Realitätenwesen	6.087	2.772	8.862	24.683	20.435
70.2	Vermietung und Verpachtung von eigenen Grundstücken, Wohnungen und sonstigen Realitäten	5.858	2.770	8.722	24.275	19.936
Sonstige		6.463	1.744	5.915	16.356	16.195
Summe - Einkünfte aus Vermietung und Verpachtung		16.112	2.252	7.352	20.555	19.154
Summe - Einkünfte aus Vermietung und Verpachtung, Gewerbebetrieb, selbständiger Arbeit sowie Land- und Forstwirtschaft		16.112	641	6.291	19.768	12.522
Summe - Einkünfte aus Vermietung und Verpachtung, Gewerbebetrieb, selbständiger Arbeit, Land- und Forstwirtschaft sowie nichtselbständiger Arbeit (Verdienste und Pensionen)		16.112	709	6.936	25.032	16.529

2001

Steuer- und Nullfälle					ÖNACE	
Anzahl der Personen	25%	50%	75%	Arithmetisches Mittel	Ausgewählte Abschnitte, Unterabschnitte, Abteilungen, Gruppen, Klassen und Unterklassen	
	verdienen weniger als ... Euro					
Frauen und Männer						
1.572	2.908	6.969	15.661	16.522	Land- und Forstwirtschaft	A
1.487	2.909	6.810	14.941	14.900	Landwirtschaft, Jagd	01
3.981	1.688	4.424	9.358	8.780	Beherbergungs- und Gaststättenwesen	H
1.931	1.266	3.602	6.847	5.552	Privatzimmervermietung	55.23-01
21.416	3.112	7.950	19.916	17.719	Realitätenwesen, Unternehmensdienstleistungen	K
19.437	3.077	7.775	19.114	16.604	Realitätenwesen	70
					Vermietung und Verpachtung von eigenen Grundstücken, Wohnungen und sonstigen Realitäten	70.2
18.844	3.073	7.762	19.000	16.467		
14.320	2.058	6.250	15.012	14.011		Sonstige
41.289	2.529	6.857	16.827	15.526	Summe - Einkünfte aus Vermietung und Verpachtung	
41.289	1.938	6.559	16.700	12.972	Summe - Einkünfte aus Vermietung und Verpachtung, Gewerbebetrieb, selbständiger Arbeit sowie Land- und Forstwirtschaft	
41.289	2.032	7.436	21.235	16.449	Summe - Einkünfte aus Vermietung und Verpachtung, Gewerbebetrieb, selbständiger Arbeit, Land- und Forstwirtschaft sowie nichtselbständiger Arbeit (Verdienste und Pensionen)	
Frauen						
611	3.098	6.541	14.747	14.600	Land- und Forstwirtschaft	A
591	3.080	6.472	13.977	13.035	Landwirtschaft, Jagd	01
2.702	1.472	3.932	7.448	6.488	Beherbergungs- und Gaststättenwesen	H
1.659	1.225	3.529	6.500	5.096	Privatzimmervermietung	55.23-01
14.039	3.139	7.449	17.072	14.802	Realitätenwesen, Unternehmensdienstleistungen	K
13.367	3.142	7.437	16.985	14.673	Realitätenwesen	70
					Vermietung und Verpachtung von eigenen Grundstücken, Wohnungen und sonstigen Realitäten	70.2
13.008	3.139	7.442	16.922	14.596		
7.883	2.243	6.161	13.412	12.072		Sonstige
25.235	2.613	6.506	14.612	13.054	Summe - Einkünfte aus Vermietung und Verpachtung	
25.235	2.401	6.493	14.702	12.352	Summe - Einkünfte aus Vermietung und Verpachtung, Gewerbebetrieb, selbständiger Arbeit sowie Land- und Forstwirtschaft	
25.235	2.516	7.423	18.848	15.393	Summe - Einkünfte aus Vermietung und Verpachtung, Gewerbebetrieb, selbständiger Arbeit, Land- und Forstwirtschaft sowie nichtselbständiger Arbeit (Verdienste und Pensionen)	
Männer						
961	2.801	7.195	16.513	17.744	Land- und Forstwirtschaft	A
896	2.831	7.187	15.717	16.130	Landwirtschaft, Jagd	01
1.279	2.342	6.659	14.921	13.620	Beherbergungs- und Gaststättenwesen	H
272	1.698	4.360	9.913	8.336	Privatzimmervermietung	55.23-01
7.377	2.996	9.756	27.612	23.270	Realitätenwesen, Unternehmensdienstleistungen	K
6.070	2.876	9.010	25.957	20.856	Realitätenwesen	70
					Vermietung und Verpachtung von eigenen Grundstücken, Wohnungen und sonstigen Realitäten	70.2
5.836	2.877	8.921	25.750	20.637		
6.437	1.825	6.379	17.587	16.387		Sonstige
16.054	2.370	7.637	21.698	19.410	Summe - Einkünfte aus Vermietung und Verpachtung	
16.054	903	6.732	21.619	13.945	Summe - Einkünfte aus Vermietung und Verpachtung, Gewerbebetrieb, selbständiger Arbeit sowie Land- und Forstwirtschaft	
16.054	971	7.459	26.389	18.107	Summe - Einkünfte aus Vermietung und Verpachtung, Gewerbebetrieb, selbständiger Arbeit, Land- und Forstwirtschaft sowie nichtselbständiger Arbeit (Verdienste und Pensionen)	

Selbständig Erwerbstätige mit schwerpunktmäßigen Jahreseinkünften aus Vermietung und Verpachtung - Schluss 2000

ÖNACE Ausgewählte Abschnitte, Unterabschnitte, Abteilungen, Gruppen, Klassen und Unterklassen		Steuerfälle				Arithme- tisches Mittel
		Anzahl der Personen	25%	50%	75%	
		verdienen weniger als ... Euro				
Frauen und Männer						
A	Land- und Forstwirtschaft	794	9.179	13.757	26.994	25.831
01	Landwirtschaft, Jagd	757	9.112	13.579	25.568	23.819
H	Beherbergungs- und Gaststättenwesen	1.168	8.701	12.481	21.870	20.922
55.23-01	Privatzimmervermietung	453	8.170	10.663	17.056	15.156
K	Realitätenwesen, Unternehmensdienstleistungen	11.820	9.777	16.687	31.134	28.988
70	Realitätenwesen	10.762	9.638	16.294	29.838	27.125
70.2	Vermietung und Verpachtung von eigenen Grundstücken, Wohnungen und sonstigen Realitäten	10.448	9.604	16.192	29.607	26.850
Sonstige		6.483	8.590	13.992	26.674	25.451
Summe - Einkünfte aus Vermietung und Verpachtung		20.265	9.252	15.370	29.036	27.268
Summe - Einkünfte aus Vermietung und Verpachtung, Gewerbebetrieb, selbständiger Arbeit sowie Land- und Forstwirtschaft		20.265	9.547	15.866	29.724	28.259
Summe - Einkünfte aus Vermietung und Verpachtung, Gewerbebetrieb, selbständiger Arbeit, Land- und Forstwirtschaft sowie nichtselbständiger Arbeit (Verdienste und Pensionen)		20.265	11.472	20.275	39.664	34.629
Frauen						
A	Land- und Forstwirtschaft	315	8.505	13.259	22.265	22.676
01	Landwirtschaft, Jagd	305	8.507	13.239	21.563	21.037
H	Beherbergungs- und Gaststättenwesen	689	8.360	11.194	18.446	16.626
55.23-01	Privatzimmervermietung	341	8.104	10.398	15.915	14.362
K	Realitätenwesen, Unternehmensdienstleistungen	7.484	9.418	15.191	26.933	24.755
70	Realitätenwesen	7.137	9.427	15.169	26.754	24.621
70.2	Vermietung und Verpachtung von eigenen Grundstücken, Wohnungen und sonstigen Realitäten	6.961	9.422	15.138	26.666	24.446
Sonstige		3.710	8.548	12.975	23.024	21.006
Summe - Einkünfte aus Vermietung und Verpachtung		12.198	9.003	14.136	25.191	23.102
Summe - Einkünfte aus Vermietung und Verpachtung, Gewerbebetrieb, selbständiger Arbeit sowie Land- und Forstwirtschaft		12.198	9.230	14.374	25.398	23.577
Summe - Einkünfte aus Vermietung und Verpachtung, Gewerbebetrieb, selbständiger Arbeit, Land- und Forstwirtschaft sowie nichtselbständiger Arbeit (Verdienste und Pensionen)		12.198	11.274	18.605	33.822	29.233
Männer						
A	Land- und Forstwirtschaft	479	9.753	14.673	29.233	27.907
01	Landwirtschaft, Jagd	452	9.625	14.043	27.064	25.697
H	Beherbergungs- und Gaststättenwesen	479	10.090	15.452	26.902	27.100
55.23-01	Privatzimmervermietung	112	8.312	11.455	19.972	17.571
K	Realitätenwesen, Unternehmensdienstleistungen	4.336	10.818	20.829	38.950	36.296
70	Realitätenwesen	3.625	10.317	19.758	36.020	32.053
70.2	Vermietung und Verpachtung von eigenen Grundstücken, Wohnungen und sonstigen Realitäten	3.487	10.247	19.565	35.658	31.649
Sonstige		2.773	8.690	16.009	32.216	31.398
Summe - Einkünfte aus Vermietung und Verpachtung		8.067	9.818	18.122	35.763	33.568
Summe - Einkünfte aus Vermietung und Verpachtung, Gewerbebetrieb, selbständiger Arbeit sowie Land- und Forstwirtschaft		8.067	10.263	18.970	36.962	35.339
Summe - Einkünfte aus Vermietung und Verpachtung, Gewerbebetrieb, selbständiger Arbeit, Land- und Forstwirtschaft sowie nichtselbständiger Arbeit (Verdienste und Pensionen)		8.067	11.987	24.107	50.034	42.788

2001

Steuerfälle					ÖNACE	
Anzahl der Personen	25%	50%	75%	Arithmetisches Mittel	Ausgewählte Abschnitte, Unterabschnitte, Abteilungen, Gruppen, Klassen und Unterklassen	
	verdienen weniger als ... Euro					
Frauen und Männer						
756	9.571	15.158	29.243	29.026	Land- und Forstwirtschaft	A
718	9.490	14.485	27.028	26.829	Landwirtschaft, Jagd	01
1.224	8.483	12.351	21.669	20.847	Beherbergungs- und Gaststättenwesen	H
491	7.771	9.965	15.461	15.075	Privatzimmervermietung	55.23-01
12.122	9.765	16.953	32.404	29.348	Realitätenwesen, Unternehmensdienstleistungen	K
10.956	9.616	16.487	30.801	27.645	Realitätenwesen	70
					Vermietung und Verpachtung von eigenen Grundstücken, Wohnungen und sonstigen Realitäten	70.2
10.623	9.583	16.388	30.600	27.417		
6.808	8.786	14.420	27.895	25.792		Sonstige
20.910	9.310	15.701	30.032	27.681	Summe - Einkünfte aus Vermietung und Verpachtung	
20.910	9.656	16.282	31.080	28.796	Summe - Einkünfte aus Vermietung und Verpachtung, Gewerbebetrieb, selbständiger Arbeit sowie Land- und Forstwirtschaft	
20.910	11.596	20.558	41.136	35.258	Summe - Einkünfte aus Vermietung und Verpachtung, Gewerbebetrieb, selbständiger Arbeit, Land- und Forstwirtschaft sowie nichtselbständiger Arbeit (Verdienste und Pensionen)	
Frauen						
309	9.084	13.859	23.424	24.067	Land- und Forstwirtschaft	A
297	8.985	13.700	22.113	22.900	Landwirtschaft, Jagd	01
722	8.125	10.848	17.550	16.748	Beherbergungs- und Gaststättenwesen	H
368	7.795	9.671	14.749	14.526	Privatzimmervermietung	55.23-01
7.669	9.403	15.418	27.430	24.962	Realitätenwesen, Unternehmensdienstleistungen	K
7.288	9.417	15.415	27.169	24.791	Realitätenwesen	70
					Vermietung und Verpachtung von eigenen Grundstücken, Wohnungen und sonstigen Realitäten	70.2
7.099	9.400	15.350	26.935	24.638		
3.842	8.732	13.206	23.847	21.850		Sonstige
12.542	9.065	14.290	25.701	23.514	Summe - Einkünfte aus Vermietung und Verpachtung	
12.542	9.278	14.613	26.162	24.029	Summe - Einkünfte aus Vermietung und Verpachtung, Gewerbebetrieb, selbständiger Arbeit sowie Land- und Forstwirtschaft	
12.542	11.345	18.713	34.484	29.755	Summe - Einkünfte aus Vermietung und Verpachtung, Gewerbebetrieb, selbständiger Arbeit, Land- und Forstwirtschaft sowie nichtselbständiger Arbeit (Verdienste und Pensionen)	
Männer						
447	10.050	16.297	31.947	32.454	Land- und Forstwirtschaft	A
421	9.930	15.637	30.835	29.601	Landwirtschaft, Jagd	01
502	9.942	15.379	27.705	26.742	Beherbergungs- und Gaststättenwesen	H
123	7.639	10.823	17.500	16.719	Privatzimmervermietung	55.23-01
4.453	10.901	21.394	41.211	36.902	Realitätenwesen, Unternehmensdienstleistungen	K
3.668	10.305	20.220	38.647	33.317	Realitätenwesen	70
					Vermietung und Verpachtung von eigenen Grundstücken, Wohnungen und sonstigen Realitäten	70.2
3.524	10.260	19.981	38.407	33.015		
2.966	8.943	16.999	34.037	30.898		Sonstige
8.368	9.974	18.889	37.704	33.926	Summe - Einkünfte aus Vermietung und Verpachtung	
8.368	10.529	20.160	39.574	35.941	Summe - Einkünfte aus Vermietung und Verpachtung, Gewerbebetrieb, selbständiger Arbeit sowie Land- und Forstwirtschaft	
8.368	12.195	24.491	52.938	43.506	Summe - Einkünfte aus Vermietung und Verpachtung, Gewerbebetrieb, selbständiger Arbeit, Land- und Forstwirtschaft sowie nichtselbständiger Arbeit (Verdienste und Pensionen)	

Land- und Forst- wirtschaft

(aus dem "Grünen Bericht")

Erläuterungen

zu

Kapitel 5.3 "Land- und Forstwirtschaft (aus dem "Grünen Bericht")"

(1) Einkommensbezieher und Datenquellen

Betriebe in der Land- und Forstwirtschaft (Stichprobe)

Ausgewiesen nach:

Familienarbeitskräften (FAK) bzw. nicht entlohnte Arbeitskräfte (nAK)

Gesamtfamilienarbeitskräften (GFAK) bzw. Arbeitskräfte insgesamt (AK-U)

Die genauen Definitionen sind in Kapitel 2.1.4 zu finden.

Datenquelle: "Grüner Bericht" des Bundesministeriums für Land- und Forstwirtschaft, Umwelt und Wasserwirtschaft 2002 und 2004

(2) Einkommensdefinitionen

Jahreseinkünfte aus Land- und Forstwirtschaft je Familienarbeitskraft

(entspricht "Einkünften aus Land- und Forstwirtschaft je FAK/nAK" lt. "Grünem Bericht")

Jahreserwerbseinkommen je Gesamtfamilienarbeitskraft

(entspricht "Erwerbseinkommen je GFAK/AK-U" lt. "Grünem Bericht")

Alle Einkommenswerte sind auf die Grundgesamtheit hochgerechnet

Die genauen Definitionen sind in Kapitel 2.1.4 zu finden.

(3) Statistische Begriffe

Arithmetische Mittel, Median, Quartile

(4) Gliederungskriterien

Betriebsformen

Zuordnung zu 7 Betriebsformen nach dem Produktionsschwerpunkt des Betriebes

Produktionsgebiete

Zuordnung zu 8 Produktionsgebieten nach dem Hauptproduktionszweig des Gebietes

Tabellenverzeichnis

	Seiten
Jahreseinkünfte aus Land- und Forstwirtschaft, Jahreserwerbseinkommen nach Betriebsformen und Produktionsgebieten 2002, 2003	340

Jahreseinkünfte aus Land- und Forstwirtschaft, Jahreserwerbseinkommen nach Betriebsformen und Produktionsgebieten

2002

Quartile	Betriebsformen							
	Betriebe insgesamt	Betriebe mit über 50% Forstanteil	Betriebe mit 25 bis 50% Forstanteil	Futterbaubetriebe	Landw. Gemischtbetriebe	Marktfruchtbetriebe	Dauerkulturbetriebe	Veredelungsbetriebe
Anzahl der Betriebe	2.264	112	195	977	158	432	179	211
Familienarbeitskräfte je Betrieb	1,56	1,38	1,55	1,7	1,63	1,20	1,46	1,64
Jahreseinkünfte je Familienarbeitskraft (in Euro)								
25%	5.288	5.555	6.130	4.539	4.247	8.915	3.449	11.811
50%	11.263	12.054	11.988	9.937	8.814	17.180	8.318	17.965
75%	19.261	20.445	19.158	15.854	16.810	29.862	17.242	27.563
Arithmetisches Mittel	13.685	14.658	14.083	11.494	12.365	20.047	14.165	17.748
Jahresewerbseinkommen je Gesamt-Familienarbeitskraft (in Euro)								
25%	9.508	10.275	10.326	8.655	7.914	14.442	8.936	13.356
50%	15.150	16.364	15.945	13.322	12.478	22.799	15.956	19.736
75%	22.428	22.339	22.328	19.097	19.493	30.973	21.752	27.912
Arithmetisches Mittel	16.583	17.326	16.935	14.143	15.278	23.134	18.204	19.337

Quartile	Produktionsgebiete							
	Hochalpengebiet	Voralpengebiet	Alpenostrand	Wald- und Mühlviertel	Kärntner Becken	Alpenvorland	Südöstliches Flach- und Hügelland	Nordöstliches Flach- und Hügelland
Anzahl der Betriebe	313	143	264	326	97	435	233	453
Familienarbeitskräfte je Betrieb	1,75	1,68	1,60	1,62	1,68	1,46	1,46	1,37
Jahreseinkünfte je Familienarbeitskraft (in Euro)								
25%	5.119	7.362	6.622	4.983	4.492	4.358	2.909	6.894
50%	10.295	12.604	11.922	10.838	10.007	10.869	7.090	15.950
75%	16.488	19.060	20.210	17.364	18.361	19.240	12.784	28.266
Arithmetisches Mittel	11.602	14.021	14.767	12.231	13.411	13.608	10.997	19.088
Jahresewerbseinkommen je Gesamt-Familienarbeitskraft (in Euro)								
25%	8.223	10.579	9.912	9.508	7.368	9.781	7.943	12.601
50%	13.057	15.233	15.528	14.062	14.312	16.268	12.029	20.899
75%	18.845	21.875	21.993	20.365	20.897	22.878	19.438	29.914
Arithmetisches Mittel	13.751	16.311	17.297	15.199	15.826	17.058	14.871	21.659

2003

Betriebsformen

Betriebe insgesamt	Betriebe mit über 50% Forstanteil	Betriebe mit 25 bis 50% Forstanteil	Futterbaubetriebe	Landw. Gemischtbetriebe	Marktfruchtbetriebe	Dauerkulturbetriebe	Veredelungsbetriebe	Quartile
2.249	109	208	976	147	422	167	220	Testbetriebe
112.435	6.976	10.585	53.459	6.129	18.130	9.097	8.059	Betriebe in der Grundgesamtheit
1,38	1,30	1,39	1,50	1,44	1,03	1,31	1,44	Nicht entlohnte Arbeitskraft je Betrieb

Jahreseinkünfte aus Land- und Forstwirtschaft je nicht entlohnte Arbeitskraft (nAK) (in Euro)

4.495	4.755	4.994	3.962	2.363	6.802	2.759	4.507	25%
10.931	12.961	10.868	9.607	8.080	18.522	12.096	11.461	50%
19.246	19.574	17.594	16.083	16.938	35.105	20.192	21.033	75%
13.429	13.013	11.716	11.105	11.794	22.074	16.700	16.013	Arithmetisches Mittel

Jahreserwerbseinkommen je Arbeitskraft insgesamt des Unternehmerhaushalts (AK-U) (in Euro)

9.536	9.904	8.952	9.081	7.610	14.825	11.679	9.715	25%
15.592	15.620	15.129	13.820	13.006	24.614	18.763	16.690	50%
23.057	24.525	20.067	19.124	19.725	35.359	27.551	23.057	75%
17.031	17.086	15.225	14.567	15.194	25.491	20.272	18.192	Arithmetisches Mittel

Produktionsgebiete

Hochalpengebiet	Voralpengebiet	Alpenostrand	Wald- und Mühlviertel	Kärntner Becken	Alpenvorland	Südöstliches Flach- und Hügelland	Nordöstliches Flach- und Hügelland	Quartile
309	154	273	317	90	436	232	438	Testbetriebe
16349	8582	13260	16538	3744	23054	12777	18131	Betriebe in der Grundgesamtheit
1,52	1,51	1,43	1,39	1,45	1,30	1,26	1,25	Nicht entlohnte Arbeitskraft je Betrieb

Jahreseinkünfte aus Land- und Forstwirtschaft je nicht entlohnte Arbeitskraft (nAK) (in Euro)

4.806	7.655	3.716	3.846	2.053	3.197	3.324	7.258	25%
10.927	12.226	10.078	8.857	9.355	10.095	9.594	18.647	50%
17.793	17.692	16.540	16.301	15.860	19.491	16.277	34.368	75%
11.782	13.360	11.576	11.387	11.780	13.653	11.394	21.379	Arithmetisches Mittel

Jahreserwerbseinkommen je Arbeitskraft insgesamt des Unternehmerhaushalts (AK-U) (in Euro)

8.780	11.721	8.444	8.952	7.910	10.371	8.674	13.066	25%
14.067	15.561	14.598	14.431	12.955	17.163	13.713	22.956	50%
19.804	22.642	19.421	19.311	19.501	24.437	21.942	34.182	75%
14.728	16.728	15.317	15.063	15.158	18.100	15.929	23.631	Arithmetisches Mittel

Pensionisten

Überblick

Erläuterungen

zu

Kapitel 5.4 "Pensionisten"

(1) Einkommensbezieher und Datenquellen

zu Kapitel 5.4.1. "Überblick"

Alle Pensionisten (einschließlich der Beamten im Ruhestand)

Alle Pensionisten (einschließlich der Beamten im Ruhestand) mit Wohnsitz in Österreich

Datenquelle: LSt 2002 und 2003

zu Kapitel 5.4.2. "Pensionsarten und Pensionsversicherungsträger"

Pensionisten nach der gesetzlichen Pensionsversicherung (ohne Beamte im Ruhestand) mit Wohnsitz in Österreich

Datenquellen: LSt und HV 2002 und 2003

(2) Einkommensdefinitionen

Bruttojahreseinkommen

Summe aller Bruttobezüge gemäß §25 EStG (Lohnzettel - Kennziffer 210)

Nettojahreseinkommen

Summe aller Bruttobezüge gemäß §25 EStG, abzüglich der insgesamt einbehaltenen Sozialversicherungsbeiträge und abzüglich der insgesamt einbehaltenen Lohnsteuer

(3) Gliederungskriterien

Pensionsarten

Einfachpensionisten mit einer Pension

Mehrfachpensionisten mit zwei Pensionen

Pensionsversicherungsträger

— Pensionsversicherung der Unselbständigen:

- Pensionsversicherungsanstalt der Arbeiter;

- Pensionsversicherungsanstalt der Angestellten;

- Versicherungsanstalt der österreichischen Eisenbahnen;

- Versicherungsanstalt des österreichischen Bergbaues

— Sozialversicherungsanstalt der gewerblichen Wirtschaft

— Sozialversicherungsanstalt der Bauern

Tabellenverzeichnis

zu

Kapitel 5.4.1 "Überblick"

	Seiten
Jahreseinkommen (Brutto-, standardisierte Brutto-, Nettoeinkommen) der Pensionisten 2002, 2003	346
Jahreseinkommen (Brutto-, standardisierte Brutto-, Nettoeinkommen) der Pensionisten mit Wohnsitz in Österreich 2002, 2003	348

Jahreseinkommen (Brutto-, standardisiertes Brutto-, Nettoeinkommen) **der Pensionisten** (in Euro)

2002

Dezile/Quartile	Frauen und Männer	Frauen	Männer
Bruttojahreseinkommen			
10%	2.201	1.993	2.567
20%	5.760	4.759	8.517
25%	7.238	5.986	9.813
30%	8.526	7.057	11.660
40%	9.828	8.806	14.716
50%	12.424	9.462	17.594
60%	15.350	11.481	20.195
70%	18.759	14.027	23.218
75%	20.656	15.656	24.981
80%	22.904	17.670	26.801
90%	29.071	24.030	33.005
Arithmetisches Mittel	15.248	12.133	19.192
Anzahl der Personen	2.070.523	1.156.993	913.530
Bezugstage/Person	356	355	356
Durchschnittsalter	69	70	68
Standardisiertes Bruttojahreseinkommen			
10%	2.873	2.695	3.299
20%	6.448	5.386	8.833
25%	7.840	6.477	10.536
30%	8.833	7.548	12.273
40%	10.248	8.833	15.166
50%	12.716	9.772	17.914
60%	15.694	11.751	20.483
70%	19.038	14.295	23.475
75%	20.913	15.908	25.217
80%	23.146	17.894	26.982
90%	29.306	24.263	33.289
Arithmetisches Mittel	15.630	12.464	19.627
Anzahl der Personen	2.059.418	1.149.062	910.356
Bezugstage/Person	356	355	356
Durchschnittsalter	69	70	68
Nettojahreseinkommen			
10%	2.335	2.161	2.651
20%	5.682	4.729	8.207
25%	7.048	5.895	9.422
30%	8.230	6.882	11.019
40%	9.471	8.502	13.215
50%	11.557	9.142	15.141
60%	13.633	10.896	16.891
70%	15.943	12.683	18.744
75%	17.196	13.820	19.846
80%	18.578	15.220	21.010
90%	22.432	19.372	24.901
Arithmetisches Mittel	12.738	10.562	15.486
Anzahl der Personen	2.059.799	1.149.214	910.585
Bezugstage/Person	356	355	356
Durchschnittsalter	69	70	68

2003

Frauen und Männer	Frauen	Männer	Dezile/Quartile
Bruttojahreseinkommen			
2.226	2.005	2.596	10%
5.831	4.817	8.698	20%
7.344	6.051	10.063	25%
8.698	7.148	11.953	30%
10.028	8.947	15.048	40%
12.727	9.629	18.027	50%
15.748	11.708	20.773	60%
19.280	14.383	23.948	70%
21.246	16.082	25.792	75%
23.593	18.167	27.632	80%
30.010	24.739	34.129	90%
15.652	12.419	19.727	Arithmetisches Mittel
2.086.877	1.163.797	923.080	Anzahl der Personen
355	355	356	Bezugstage/Person
69	70	68	Durchschnittsalter
Standardisiertes Bruttojahreseinkommen			
2.931	2.741	3.365	10%
6.577	5.462	9.010	20%
7.984	6.579	10.792	25%
9.010	7.668	12.609	30%
10.473	9.010	15.523	40%
13.141	9.959	18.361	50%
16.120	12.009	21.064	60%
19.590	14.674	24.201	70%
21.545	16.359	25.994	75%
23.868	18.444	27.819	80%
30.262	25.005	34.401	90%
16.054	12.777	20.172	Arithmetisches Mittel
2.076.391	1.156.242	920.149	Anzahl der Personen
355	355	356	Bezugstage/Person
69	70	68	Durchschnittsalter
Nettojahreseinkommen			
2.347	2.166	2.668	10%
5.739	4.775	8.375	20%
7.151	5.975	9.658	25%
8.375	6.966	11.209	30%
9.678	8.654	13.450	40%
11.779	9.311	15.431	50%
13.913	11.015	17.247	60%
16.297	12.939	19.173	70%
17.556	14.116	20.308	75%
19.008	15.573	21.478	80%
22.968	19.825	25.495	90%
13.009	10.764	15.830	Arithmetisches Mittel
2.076.724	1.156.407	920.317	Anzahl der Personen
355	355	356	Bezugstage/Person
69	70	68	Durchschnittsalter

Jahreseinkommen (Brutto-, standardisiertes Brutto-, Nettoeinkommen) **der Pensionisten mit Wohnsitz in Österreich**
(in Euro)

2002

Dezile/Quartile	Frauen und Männer	Frauen	Männer
Bruttojahreseinkommen			
10%	5.144	4.204	8.192
20%	8.099	6.529	11.190
25%	8.833	7.549	12.602
30%	9.140	8.399	14.000
40%	11.412	8.833	16.658
50%	13.881	10.468	19.027
60%	16.758	12.427	21.476
70%	19.957	15.002	24.401
75%	21.801	16.623	26.022
80%	23.998	18.665	27.698
90%	30.123	25.063	34.707
Arithmetisches Mittel	16.817	13.309	21.292
Anzahl der Personen	1.838.836	1.030.779	808.057
Bezugstage/Person	356	356	356
Durchschnittsalter	69	70	67
Standardisiertes Bruttojahreseinkommen			
10%	5.970	4.890	8.833
20%	8.528	7.085	11.863
25%	8.833	8.018	13.106
30%	9.558	8.651	14.498
40%	11.822	9.023	17.043
50%	14.259	10.740	19.331
60%	17.095	12.688	21.732
70%	20.216	15.261	24.630
75%	22.079	16.883	26.227
80%	24.260	18.917	27.890
90%	30.370	25.310	35.008
Arithmetisches Mittel	17.245	13.679	21.777
Anzahl der Personen	1.827.792	1.022.877	804.915
Bezugstage/Person	356	356	356
Durchschnittsalter	69	70	67
Nettojahreseinkommen			
10%	5.128	4.216	7.916
20%	7.861	6.390	10.681
25%	8.502	7.345	11.850
30%	8.833	8.143	12.730
40%	10.852	8.522	14.543
50%	12.614	10.069	16.103
60%	14.604	11.531	17.670
70%	16.751	13.360	19.472
75%	17.895	14.504	20.473
80%	19.265	15.904	21.538
90%	23.076	20.041	25.792
Arithmetisches Mittel	14.014	11.563	17.128
Anzahl der Personen	1.828.127	1.023.008	805.119
Bezugstage/Person	356	356	356
Durchschnittsalter	69	70	67

2003

Frauen und Männer	Frauen	Männer	Dezile/Quartile
Bruttojahreseinkommen			
5.215	4.266	8.372	10%
8.246	6.626	11.469	20%
9.010	7.666	13.102	25%
9.305	8.537	14.318	30%
11.665	9.010	17.062	40%
14.221	10.636	19.547	50%
17.218	12.700	22.090	60%
20.525	15.401	25.163	70%
22.470	17.103	26.844	75%
24.752	19.233	28.608	80%
31.085	25.825	35.832	90%
17.268	13.629	21.889	Arithmetisches Mittel
1.852.678	1.036.425	816.253	Anzahl der Personen
355	355	356	Bezugstage/Person
69	70	67	Durchschnittsalter
Standardisiertes Bruttojahreseinkommen			
6.075	4.966	9.010	10%
8.701	7.201	12.163	20%
9.010	8.150	13.517	25%
9.814	8.817	14.850	30%
12.111	9.192	17.467	40%
14.637	10.932	19.849	50%
17.572	13.009	22.390	60%
20.828	15.687	25.386	70%
22.736	17.392	27.063	75%
25.019	19.496	28.832	80%
31.334	26.110	36.137	90%
17.718	14.030	22.382	Arithmetisches Mittel
1.842.220	1.028.887	813.333	Anzahl der Personen
355	355	356	Bezugstage/Person
69	70	67	Durchschnittsalter
Nettojahreseinkommen			
5.187	4.267	8.076	10%
7.994	6.470	10.867	20%
8.672	7.447	12.116	25%
9.010	8.274	13.010	30%
11.001	8.672	14.806	40%
12.930	10.259	16.444	50%
14.916	11.739	18.036	60%
17.120	13.642	19.927	70%
18.303	14.837	20.962	75%
19.738	16.286	22.048	80%
23.614	20.521	26.429	90%
14.315	11.788	17.510	Arithmetisches Mittel
1.842.536	1.029.043	813.493	Anzahl der Personen
355	355	356	Bezugstage/Person
69	70	67	Durchschnittsalter

Pensionisten

**Pensionsarten und
Pensionsversicherungsträger**

Tabellenverzeichnis

zu

Kapitel 5.4.2 "Pensionsarten und Pensionsversicherungsträger"

	Seiten
Bruttojahreseinkommen der Pensionisten mit Wohnsitz in Österreich nach Pensionsarten 2002, 2003	352
Standardisiertes Bruttojahreseinkommen der Pensionisten mit Wohnsitz in Österreich nach Pensionsarten 2002, 2003	354
Nettojahreseinkommen der Pensionisten mit Wohnsitz in Österreich nach Pensionsarten 2002, 2003	356
Bruttojahreseinkommen der Pensionisten mit Wohnsitz in Österreich nach Pensionsversicherungsträgern 2002, 2003	358
Standardisiertes Bruttojahreseinkommen der Pensionisten mit Wohnsitz in Österreich nach Pensionsversicherungsträgern 2002, 2003	360
Nettojahreseinkommen der Pensionisten mit Wohnsitz in Österreich nach Pensionsversicherungsträgern 2002, 2003	362

Bruttojahreseinkommen der Pensionisten mit Wohnsitz in Österreich nach Pensionsarten (in Euro)

2002

Dezile/Quartile	Einfach-Pensionisten				Mehrfach-Pensionisten	
	Alterspensionisten	Invaliditäts-pensionisten	Erwerbsun-fähigkeits-pensionisten	Witwen-/Witwer-pensionisten	Alters- und Witwen-/Witwer-pensionisten	Invaliditäts-(Erwerbsun-fähigkeits-) und Witwen-/Witwer-pensionisten
Frauen und Männer						
10%	5.429	5.623	2.878	4.730	8.985	7.383
20%	8.202	8.219	4.733	7.014	11.460	8.684
25%	8.833	8.833	5.657	7.737	12.425	8.969
30%	9.823	8.833	6.448	8.241	13.341	9.636
40%	12.102	10.186	7.624	8.833	15.075	10.993
50%	14.597	12.228	8.833	8.833	16.837	12.369
60%	17.336	13.949	9.746	9.145	18.647	13.841
70%	20.252	16.124	11.247	10.749	20.816	15.582
75%	21.916	17.343	12.195	11.738	22.115	16.586
80%	23.824	18.744	13.392	12.966	23.777	17.674
90%	28.384	22.601	17.424	18.220	29.093	20.914
Arithmetisches Mittel	16.759	13.502	9.607	11.347	18.437	13.539
Anzahl der Personen	801.672	242.456	59.640	192.863	162.616	52.533
Bezugstage/Person	358	356	356	353	357	358
Durchschnittsalter	69	63	69	75	75	75
Frauen						
10%	4.277	4.068	2.072	4.779	8.955	7.293
20%	6.042	5.550	2.780	6.998	11.218	8.535
25%	6.906	6.227	3.259	7.732	12.149	8.912
30%	7.783	6.910	3.725	8.221	13.011	9.304
40%	8.833	8.219	4.658	8.815	14.653	10.622
50%	10.237	8.833	5.729	8.833	16.310	11.875
60%	11.976	8.833	6.650	8.951	18.070	13.215
70%	14.341	9.985	7.822	10.431	20.178	14.810
75%	15.914	10.752	8.394	11.310	21.405	15.726
80%	17.883	11.906	8.833	12.410	22.994	16.794
90%	23.324	16.185	11.320	15.984	28.245	19.791
Arithmetisches Mittel	12.491	9.560	6.457	10.781	17.931	12.964
Anzahl der Personen	413.784	84.534	25.110	184.931	142.395	45.803
Bezugstage/Person	359	357	357	353	358	358
Durchschnittsalter	68	62	69	75	75	75
Männer						
10%	9.264	8.451	6.316	3.915	10.908	8.835
20%	12.602	9.499	7.730	8.528	14.585	11.427
25%	13.907	10.634	8.426	9.436	15.954	12.540
30%	15.144	11.630	8.833	17.729	17.212	13.550
40%	17.322	12.957	9.611	21.493	18.775	15.378
50%	19.396	14.582	10.658	24.368	20.697	17.185
60%	21.603	16.243	11.812	27.026	22.507	18.524
70%	24.230	18.131	13.400	30.132	24.865	20.471
75%	25.649	19.245	14.588	32.048	26.404	21.213
80%	27.029	20.524	15.936	34.439	28.001	22.500
90%	31.043	24.008	19.493	43.241	32.735	26.083
Arithmetisches Mittel	21.312	15.612	11.898	24.528	21.995	17.452
Anzahl der Personen	387.888	157.922	34.530	7.932	20.221	6.730
Bezugstage/Person	358	356	355	353	353	355
Durchschnittsalter	70	63	68	70	76	71

Einfach-Pensionisten				Mehrfach-Pensionisten			Dezile/Quartile
Alterspensionisten	Invaliditäts-pensionisten	Erwerbsun-fähigkeits-pensionisten	Witwen-/Witwer-pensionisten	Alters- und Witwen-/Witwer-pensionisten	Invaliditäts-(Erwerbsun-fähigkeits-) und Witwen-/Witwer-pensionisten		
Frauen und Männer							
5.468	5.792	2.897	4.863	9.155	7.381	10%	
8.276	8.443	4.787	7.190	11.675	8.768	20%	
9.010	9.010	5.706	7.917	12.697	9.120	25%	
9.961	9.010	6.542	8.412	13.650	9.704	30%	
12.322	10.426	7.741	9.010	15.454	11.118	40%	
14.899	12.574	9.010	9.010	17.290	12.557	50%	
17.767	14.292	10.042	9.306	19.176	14.114	60%	
20.831	16.524	11.627	10.935	21.276	15.921	70%	
22.578	17.790	12.589	11.987	22.690	16.966	75%	
24.567	19.236	13.731	13.243	24.395	18.039	80%	
29.312	23.209	17.974	18.857	29.866	21.369	90%	
17.167	13.858	9.870	11.614	18.872	13.746	Arithmetisches Mittel	
806.210	246.588	60.661	188.801	164.609	52.727	Anzahl der Personen	
358	357	352	352	357	356	Bezugstage/Person	
70	63	69	75	76	75	Durchschnittsalter	
Frauen							
4.342	4.182	2.086	4.932	9.131	7.287	10%	
6.115	5.706	2.859	7.170	11.448	8.620	20%	
6.989	6.389	3.346	7.887	12.418	9.055	25%	
7.877	7.079	3.833	8.393	13.323	9.367	30%	
9.010	8.396	4.761	8.985	15.040	10.720	40%	
10.387	9.010	5.836	9.010	16.763	12.028	50%	
12.202	9.010	6.755	9.099	18.584	13.434	60%	
14.682	10.197	7.946	10.611	20.762	15.095	70%	
16.332	10.977	8.528	11.520	21.966	16.055	75%	
18.376	12.202	9.010	12.652	23.617	17.144	80%	
23.941	16.570	11.502	16.367	29.042	20.258	90%	
12.764	9.787	6.583	11.031	18.376	13.151	Arithmetisches Mittel	
420.306	85.550	25.273	180.258	143.760	45.613	Anzahl der Personen	
359	358	353	352	358	356	Bezugstage/Person	
69	62	69	75	76	75	Durchschnittsalter	
Männer							
9.787	8.701	6.206	3.916	10.695	8.617	10%	
13.066	9.743	7.762	7.864	14.628	11.277	20%	
14.258	10.860	8.511	9.010	16.030	12.491	25%	
15.544	11.912	9.010	11.114	17.343	13.562	30%	
17.834	13.517	9.933	20.861	19.105	15.556	40%	
20.012	14.923	11.017	23.872	21.104	17.416	50%	
22.342	16.631	12.187	26.882	22.888	18.880	60%	
25.094	18.581	13.712	29.968	25.396	20.773	70%	
26.526	19.743	14.958	32.000	26.989	21.443	75%	
27.867	21.078	16.364	34.430	28.616	22.698	80%	
32.164	24.685	20.200	42.922	33.416	26.475	90%	
21.964	16.021	12.217	23.900	22.286	17.563	Arithmetisches Mittel	
385.904	161.038	35.388	8.543	20.849	7.114	Anzahl der Personen	
358	357	352	349	352	352	Bezugstage/Person	
71	63	68	71	77	72	Durchschnittsalter	

Standardisiertes Bruttojahreseinkommen der Pensionisten mit Wohnsitz in Österreich nach Pensionsarten (in Euro)

2002

Dezile/Quartile	Einfach-Pensionisten				Mehrfach-Pensionisten	
	Alterspensionisten	Invaliditäts-pensionisten	Erwerbsun-fähigkeits-pensionisten	Witwen-/Witwer-pensionisten	Alters- und Witwen-/Witwer-pensionisten	Invaliditäts-(Erwerbsun-fähigkeits-) und Witwen-/Witwer-pensionisten
Frauen und Männer						
10%	5.830	6.213	3.198	6.047	9.541	7.707
20%	8.527	8.582	5.117	7.526	11.787	8.848
25%	9.049	8.833	5.994	8.100	12.710	9.150
30%	10.106	8.833	6.565	8.466	13.583	9.845
40%	12.373	10.516	7.866	8.833	15.263	11.168
50%	14.847	12.480	8.833	8.833	16.997	12.519
60%	17.543	14.162	9.949	9.367	18.783	13.989
70%	20.428	16.299	11.419	10.955	20.876	15.698
75%	22.079	17.495	12.398	11.968	22.228	16.695
80%	23.972	18.876	13.646	13.171	23.866	17.710
90%	28.499	22.685	17.662	18.751	29.195	20.998
Arithmetisches Mittel	17.010	13.762	9.849	11.687	18.723	13.763
Anzahl der Personen	801.669	242.453	59.640	192.863	162.616	52.533
Bezugstage/Person	358	356	356	353	357	358
Durchschnittsalter	69	63	69	75	75	75
Frauen						
10%	4.525	4.340	2.160	6.124	9.343	7.585
20%	6.296	5.812	2.959	7.502	11.505	8.709
25%	7.133	6.497	3.436	8.082	12.382	8.958
30%	7.998	7.166	3.920	8.438	13.219	9.490
40%	8.833	8.417	4.841	8.833	14.813	10.764
50%	10.370	8.833	5.911	8.833	16.446	12.000
60%	12.109	8.833	6.815	9.176	18.179	13.319
70%	14.487	10.120	7.946	10.637	20.267	14.898
75%	16.065	10.884	8.523	11.515	21.490	15.806
80%	18.031	12.069	8.833	12.593	23.077	16.873
90%	23.418	16.355	11.464	16.187	28.341	19.862
Arithmetisches Mittel	12.666	9.750	6.607	11.098	18.179	13.163
Anzahl der Personen	413.783	84.533	25.110	184.931	142.395	45.803
Bezugstage/Person	359	357	357	353	358	358
Durchschnittsalter	68	62	69	75	75	75
Männer						
10%	9.950	8.833	6.571	4.235	12.191	9.406
20%	12.958	10.044	8.077	8.833	15.280	12.043
25%	14.275	11.053	8.737	12.008	16.511	13.084
30%	15.453	11.969	9.178	19.390	17.649	13.996
40%	17.566	13.208	9.841	22.208	19.104	15.736
50%	19.601	14.783	10.839	24.910	20.816	17.454
60%	21.787	16.408	12.017	27.480	22.714	18.716
70%	24.397	18.272	13.677	30.560	25.048	20.602
75%	25.782	19.367	14.868	32.489	26.543	21.326
80%	27.126	20.637	16.207	34.843	28.139	22.581
90%	31.170	24.071	19.771	43.972	32.834	26.135
Arithmetisches Mittel	21.645	15.910	12.206	25.416	22.558	17.843
Anzahl der Personen	387.886	157.920	34.530	7.932	20.221	6.730
Bezugstage/Person	358	356	355	353	353	355
Durchschnittsalter	70	63	68	70	76	71

Einfach-Pensionisten				Mehrfach-Pensionisten			Dezile/Quartile
Alterspensionisten	Invaliditäts- pensionisten	Erwerbsun- fähigkeits- pensionisten	Witwen-/Witwer- pensionisten	Alters- und Witwen-/Witwer- pensionisten	Invaliditäts- (Erwerbsun- fähigkeits-) und Witwen-/Witwer- pensionisten		
Frauen und Männer							
5.870	6.350	3.371	6.208	9.709	7.797	10%	
8.629	8.785	5.317	7.680	12.034	9.010	20%	
9.141	9.010	6.183	8.261	12.998	9.243	25%	
10.254	9.010	6.753	8.635	13.918	9.948	30%	
12.608	10.724	8.082	9.010	15.665	11.319	40%	
15.159	12.831	9.010	9.010	17.470	12.731	50%	
17.982	14.511	10.357	9.527	19.318	14.275	60%	
21.005	16.686	11.900	11.134	21.414	16.064	70%	
22.743	17.936	12.912	12.192	22.801	17.094	75%	
24.721	19.362	14.117	13.444	24.512	18.150	80%	
29.430	23.313	18.357	19.414	29.951	21.454	90%	
17.427	14.108	10.231	11.970	19.186	14.019	Arithmetisches Mittel	
806.208	246.587	60.661	188.800	164.608	52.727	Anzahl der Personen	
358	357	352	352	357	356	Bezugstage/Person	
70	63	69	75	76	75	Durchschnittsalter	
Frauen							
4.578	4.442	2.216	6.293	9.529	7.677	10%	
6.372	5.944	3.122	7.654	11.745	8.814	20%	
7.221	6.637	3.618	8.238	12.669	9.118	25%	
8.107	7.312	4.090	8.600	13.536	9.594	30%	
9.010	8.600	5.034	9.010	15.202	10.885	40%	
10.537	9.010	6.088	9.010	16.907	12.173	50%	
12.368	9.010	6.985	9.323	18.703	13.560	60%	
14.858	10.351	8.136	10.797	20.854	15.203	70%	
16.515	11.139	8.698	11.710	22.066	16.147	75%	
18.550	12.384	9.010	12.820	23.706	17.227	80%	
24.075	16.803	11.802	16.548	29.133	20.346	90%	
12.965	9.987	6.816	11.352	18.651	13.394	Arithmetisches Mittel	
420.304	85.549	25.273	180.257	143.759	45.613	Anzahl der Personen	
359	358	353	352	358	356	Bezugstage/Person	
69	62	69	75	76	75	Durchschnittsalter	
Männer							
10.204	9.010	6.722	4.443	12.169	9.255	10%	
13.488	10.211	8.293	8.845	15.442	11.955	20%	
14.627	11.248	8.991	9.010	16.723	13.118	25%	
15.848	12.246	9.408	16.583	17.873	14.094	30%	
18.068	13.517	10.211	21.649	19.483	15.943	40%	
20.201	15.110	11.282	24.661	21.152	17.675	50%	
22.521	16.780	12.481	27.531	23.111	19.113	60%	
25.248	18.710	14.110	30.724	25.621	20.936	70%	
26.655	19.854	15.317	32.621	27.112	21.573	75%	
27.980	21.173	16.720	35.048	28.748	22.876	80%	
32.205	24.757	20.552	43.961	33.528	26.537	90%	
22.286	16.298	12.671	25.020	22.880	18.027	Arithmetisches Mittel	
385.904	161.038	35.388	8.543	20.849	7.114	Anzahl der Personen	
358	357	352	349	352	352	Bezugstage/Person	
71	63	68	71	77	72	Durchschnittsalter	

Nettojahreseinkommen der Pensionisten mit Wohnsitz in Österreich nach Pensionsarten (in Euro)
2002

Dezile/Quartile	Einfach-Pensionisten				Mehrfach-Pensionisten	
	Alterspensionisten	Invaliditäts-pensionisten	Erwerbsun-fähigkeits-pensionisten	Witwen-/Witwer-pensionisten	Alters- und Witwen-/Witwer-pensionisten	Invaliditäts-(Erwerbsun-fähigkeits-) und Witwen-/Witwer-pensionisten
Frauen und Männer						
10%	5.210	5.392	2.811	4.526	8.655	7.090
20%	7.854	7.894	4.581	6.723	10.840	8.378
25%	8.502	8.502	5.456	7.423	11.481	8.645
30%	9.393	8.502	6.142	7.913	12.157	9.251
40%	11.259	9.798	7.306	8.502	13.363	10.533
50%	13.066	11.402	8.448	8.502	14.601	11.452
60%	14.984	12.701	9.314	8.790	15.840	12.510
70%	16.967	14.212	10.694	10.292	17.247	13.723
75%	18.008	15.059	11.379	11.038	18.106	14.433
80%	19.217	16.019	12.234	11.917	19.155	15.178
90%	22.109	18.528	14.992	15.805	22.519	17.386
Arithmetisches Mittel	14.063	11.890	8.763	10.096	15.447	12.005
Anzahl der Personen	801.663	242.451	59.640	192.860	162.616	52.533
Bezugstage/Person	358	356	356	353	357	358
Durchschnittsalter	69	63	69	75	75	75
Frauen						
10%	4.124	3.912	2.050	4.578	8.624	7.007
20%	5.817	5.339	2.729	6.699	10.688	8.244
25%	6.642	5.989	3.183	7.373	11.279	8.591
30%	7.481	6.644	3.628	7.911	11.919	8.954
40%	8.502	7.911	4.510	8.465	13.074	10.184
50%	9.810	8.502	5.512	8.502	14.236	11.113
60%	11.181	8.502	6.416	8.635	15.454	12.078
70%	12.869	9.571	7.528	9.992	16.881	13.193
75%	13.975	10.291	8.061	10.759	17.649	13.829
80%	15.350	11.154	8.502	11.502	18.668	14.574
90%	18.877	14.158	10.764	14.114	22.047	16.635
Arithmetisches Mittel	10.956	8.783	6.080	9.735	15.118	11.603
Anzahl der Personen	413.782	84.532	25.110	184.929	142.395	45.803
Bezugstage/Person	359	357	357	353	358	358
Durchschnittsalter	68	62	69	75	75	75
Männer						
10%	8.820	8.059	6.038	3.743	10.278	8.334
20%	11.737	9.079	7.365	8.010	12.997	10.784
25%	12.615	10.150	8.054	8.809	13.947	11.558
30%	13.461	10.976	8.502	14.818	14.829	12.296
40%	14.986	12.129	9.167	17.284	15.905	13.588
50%	16.401	13.155	10.153	19.026	17.168	14.871
60%	17.818	14.307	11.105	20.708	18.304	15.789
70%	19.481	15.613	12.251	22.601	19.831	17.057
75%	20.369	16.360	13.049	23.742	20.768	17.551
80%	21.216	17.213	13.963	25.155	21.742	18.303
90%	23.805	19.436	16.402	30.525	24.611	20.661
Arithmetisches Mittel	17.376	13.553	10.715	18.525	17.765	14.741
Anzahl der Personen	387.881	157.919	34.530	7.931	20.221	6.730
Bezugstage/Person	358	356	355	353	353	355
Durchschnittsalter	70	63	68	70	76	71

Einfach-Pensionisten				Mehrfach-Pensionisten			Dezile/Quartile
Alterspensionisten	Invaliditäts-pensionisten	Erwerbsun-fähigkeits-pensionisten	Witwen-/Witwer-pensionisten	Alters- und Witwen-/Witwer-pensionisten	Invaliditäts-(Erwerbsun-fähigkeits-) und Witwen-/Witwer-pensionisten		
Frauen und Männer							
5.250	5.563	2.823	4.644	8.814	7.080	10%	
7.926	8.094	4.613	6.859	10.969	8.450	20%	
8.672	8.672	5.481	7.572	11.682	8.788	25%	
9.543	8.672	6.264	8.078	12.370	9.333	30%	
11.427	9.995	7.398	8.671	13.628	10.626	40%	
13.283	11.657	8.584	8.672	14.919	11.598	50%	
15.289	13.010	9.585	8.950	16.197	12.705	60%	
17.323	14.502	10.970	10.491	17.570	13.966	70%	
18.413	15.370	11.714	11.186	18.454	14.699	75%	
19.681	16.355	12.658	12.127	19.557	15.456	80%	
22.648	18.909	15.361	16.272	22.962	17.675	90%	
14.336	12.158	8.966	10.304	15.734	12.144	Arithmetisches Mittel	
806.206	246.586	60.661	188.800	164.608	52.727	Anzahl der Personen	
358	357	352	352	357	356	Bezugstage/Person	
70	63	69	75	76	75	Durchschnittsalter	
Frauen							
4.185	4.021	2.063	4.721	8.793	6.991	10%	
5.882	5.489	2.804	6.859	10.828	8.317	20%	
6.717	6.145	3.273	7.548	11.485	8.737	25%	
7.570	6.807	3.733	8.078	12.146	9.020	30%	
8.672	8.078	4.617	8.624	13.344	10.305	40%	
9.985	8.672	5.632	8.672	14.553	11.202	50%	
11.333	8.672	6.502	8.787	15.806	12.236	60%	
13.111	9.804	7.631	10.197	17.247	13.395	70%	
14.269	10.522	8.178	10.891	18.005	14.064	75%	
15.680	11.342	8.672	11.688	19.061	14.825	80%	
19.281	14.448	10.884	14.383	22.499	16.966	90%	
11.156	8.975	6.184	9.936	15.416	11.731	Arithmetisches Mittel	
420.304	85.548	25.273	180.257	143.759	45.613	Anzahl der Personen	
359	358	353	352	358	356	Bezugstage/Person	
69	62	69	75	76	75	Durchschnittsalter	
Männer							
9.273	8.353	5.910	3.728	10.000	8.163	10%	
12.036	9.331	7.395	7.386	13.017	10.677	20%	
12.975	10.386	8.112	8.672	13.996	11.504	25%	
13.752	11.153	8.672	10.065	14.938	12.300	30%	
15.345	12.534	9.461	16.781	16.129	13.701	40%	
16.809	13.399	10.498	18.711	17.380	15.023	50%	
18.275	14.582	11.427	20.560	18.545	15.979	60%	
20.004	15.920	12.683	22.447	20.149	17.256	70%	
20.905	16.699	13.313	23.629	21.111	17.725	75%	
21.731	17.556	14.295	25.140	22.106	18.466	80%	
24.381	19.853	16.862	30.241	24.985	20.826	90%	
17.800	13.849	10.952	18.066	17.930	14.793	Arithmetisches Mittel	
385.902	161.038	35.388	8.543	20.849	7.114	Anzahl der Personen	
358	357	352	349	352	352	Bezugstage/Person	
71	63	68	71	77	72	Durchschnittsalter	

Bruttojahreseinkommen der Pensionisten mit Wohnsitz in Österreich nach Pensionsversicherungsträgern (in Euro)
2002

Quartile	Alterspensionisten			Invaliditäts- (Erwerbs- unfähigkeits-) pensionisten			Witwen-/Witwer- pensionisten		
	Zusammen	Frauen	Männer	Zusammen	Frauen	Männer	Zusammen	Frauen	Männer
Pensionsversicherungsanstalt der Arbeiter									
25%	8.422	6.004	13.426	8.700	5.656	9.800	8.219	8.219	13.491
50%	12.208	8.833	17.172	11.171	8.526	13.355	8.833	8.833	22.915
75%	17.859	11.318	20.732	15.628	8.941	17.184	10.049	9.803	28.182
Arithmetisches Mittel	13.086	9.340	17.081	12.070	8.138	13.888	9.709	9.264	21.750
Anzahl der Personen	318.752	164.520	154.232	168.879	53.411	115.468	96.579	93.142	3.437
Durchschnittsalter	70	69	70	64	64	63	74	74	70
Pensionsversicherungsanstalt der Angestellten									
25%	12.264	9.359	20.497	9.273	7.557	14.167	9.594	9.528	17.268
50%	19.660	14.323	25.977	15.087	10.079	19.688	13.321	13.019	30.247
75%	26.957	20.935	30.592	21.993	14.609	24.583	21.495	17.946	40.840
Arithmetisches Mittel	21.818	16.259	29.196	16.890	12.066	20.757	18.881	17.670	31.282
Anzahl der Personen	328.693	187.466	141.227	68.054	30.283	37.771	45.559	41.503	4.056
Durchschnittsalter	69	68	70	61	59	63	74	75	68
Versicherungsanstalt der österreichischen Eisenbahnen									
25%	11.585	8.833	17.348	9.369	7.186	11.872	8.255	8.092	20.912
50%	18.932	11.433	23.074	14.225	9.130	16.641	10.431	10.089	24.548
75%	26.380	17.343	29.754	20.865	14.340	22.531	14.483	13.902	28.432
Arithmetisches Mittel	21.217	14.446	25.774	15.704	11.146	17.596	12.496	11.911	25.153
Anzahl der Personen	7.067	2.843	4.224	2.587	759	1.828	2.920	2.791	129
Durchschnittsalter	71	71	70	64	67	63	78	79	74
Versicherungsanstalt des österreichischen Bergbaues									
25%	18.018	9.295	19.038	14.145	7.797	15.043	8.833	8.833	4.978
50%	22.743	13.221	23.218	18.714	9.866	19.133	10.376	10.376	19.652
75%	27.472	21.170	27.855	22.744	15.550	22.942	13.219	13.215	51.269
Arithmetisches Mittel	23.459	15.969	24.303	18.826	13.166	19.340	11.552	11.539	28.377
Anzahl der Personen	7.701	780	6.921	3.783	315	3.468	6.414	6.409	5
Durchschnittsalter	72	69	72	68	67	68	77	77	79
Pensionsversicherung der Unselbständigen									
25%	9.345	7.514	15.634	8.833	6.228	10.632	8.526	8.526	15.768
50%	15.545	10.753	20.537	12.237	8.833	14.590	8.837	8.833	25.869
75%	22.680	16.595	26.547	17.370	10.765	19.271	12.930	12.372	34.208
Arithmetisches Mittel	17.627	13.043	22.944	13.562	9.587	15.687	12.599	11.842	26.881
Anzahl der Personen	662.213	355.609	306.604	243.303	84.768	158.535	151.472	143.845	7.627
Durchschnittsalter	69	68	70	63	62	63	74	74	69
Sozialversicherungsanstalt der gewerblichen Wirtschaft (GSVG, FSVG)									
25%	9.141	7.435	11.916	7.677	5.432	8.833	7.654	7.644	8.833
50%	14.536	10.121	17.492	10.668	8.355	12.602	8.833	8.833	23.480
75%	22.228	16.295	24.354	15.931	10.167	17.944	9.654	9.329	35.571
Arithmetisches Mittel	16.527	12.834	18.749	12.301	9.022	13.914	10.814	10.289	25.103
Anzahl der Personen	71.543	26.869	44.674	16.491	5.438	11.053	16.039	15.471	568
Durchschnittsalter	71	70	72	66	66	66	78	78	72
Sozialversicherungsanstalt der Bauern									
25%	5.600	3.964	8.729	4.871	2.832	8.117	6.448	6.448	4.149
50%	8.746	5.817	10.718	8.151	5.035	10.123	7.198	7.182	18.727
75%	12.103	8.215	15.027	11.022	7.628	13.118	8.219	8.167	24.544
Arithmetisches Mittel	9.734	6.765	12.298	8.605	5.760	11.004	7.418	7.242	17.101
Anzahl der Personen	70.169	32.514	37.655	43.079	19.708	23.371	27.580	27.088	492
Durchschnittsalter	69	67	71	70	70	70	77	77	68
Pensionsversicherung insgesamt									
25%	8.833	6.907	13.915	8.233	5.342	9.839	7.793	7.732	12.151
50%	14.614	10.243	19.414	11.242	8.513	13.820	8.833	8.833	25.325
75%	21.954	15.939	25.690	16.563	10.180	18.625	11.936	11.417	33.809
Arithmetisches Mittel	16.840	12.538	21.432	12.788	8.873	15.018	11.720	11.045	26.211
Anzahl der Personen	803.925	414.992	388.933	302.873	109.914	192.959	195.091	186.404	8.687
Durchschnittsalter	69	68	70	64	64	64	75	75	69

2003

Alterspensionisten			Invaliditäts- (Erwerbs- unfähigkeits-) pensionisten			Witwen-/Witwer- pensionisten			Quartile
Zusammen	Frauen	Männer	Zusammen	Frauen	Männer	Zusammen	Frauen	Männer	
Pensionsversicherungsanstalt der Arbeiter									
8.451	6.047	13.654	8.947	5.797	10.029	8.393	8.393	9.010	25%
12.342	9.010	17.550	11.471	8.701	13.619	9.010	9.010	22.655	50%
18.185	11.471	21.234	16.011	9.146	17.586	10.227	9.975	28.227	75%
13.302	9.480	17.478	12.402	8.333	14.253	9.931	9.489	21.192	Arithmetisches Mittel
315.940	164.941	150.999	170.529	53.326	117.203	94.281	90.718	3.563	Anzahl der Personen
70	69	70	64	64	63	74	74	70	Durchschnittsalter
Pensionsversicherungsanstalt der Angestellten									
12.415	9.397	21.230	9.397	7.709	14.568	9.735	9.655	15.090	25%
20.167	14.562	26.783	15.433	10.187	20.216	13.597	13.251	30.303	50%
27.695	21.443	31.524	22.557	14.871	25.247	22.194	18.450	41.175	75%
22.325	16.581	30.087	17.250	12.264	21.244	19.299	18.051	31.363	Arithmetisches Mittel
336.964	193.645	143.319	70.637	31.419	39.218	45.142	40.912	4.230	Anzahl der Personen
69	68	70	61	59	63	74	75	68	Durchschnittsalter
Versicherungsanstalt der österreichischen Eisenbahnen									
11.720	9.010	17.726	9.498	7.479	11.869	8.402	8.261	21.208	25%
19.225	11.634	23.568	14.367	9.357	16.675	10.556	10.348	25.057	50%
26.989	17.943	30.526	21.416	14.768	22.841	14.897	14.226	28.448	75%
21.599	14.798	26.294	16.288	11.763	18.075	12.915	12.318	25.110	Arithmetisches Mittel
7.014	2.865	4.149	2.748	778	1.970	2.808	2.677	131	Anzahl der Personen
71	71	71	64	66	63	78	79	73	Durchschnittsalter
Versicherungsanstalt des österreichischen Bergbaues									
18.540	9.311	19.630	14.402	7.716	15.423	9.010	9.010	4.989	25%
23.398	13.605	23.966	19.088	9.954	19.579	10.538	10.539	9.010	50%
28.336	21.624	28.794	23.165	16.445	23.393	13.523	13.522	29.935	75%
24.177	16.402	25.091	19.267	13.552	19.828	11.791	11.778	19.240	Arithmetisches Mittel
7.557	795	6.762	3.652	326	3.326	6.244	6.233	11	Anzahl der Personen
72	70	72	68	67	68	77	77	79	Durchschnittsalter
Pensionsversicherung der Unselbständigen									
9.428	7.591	16.052	9.010	6.393	10.861	8.701	8.701	11.553	25%
15.869	10.893	21.209	12.589	9.010	14.936	9.010	9.010	25.917	50%
23.370	17.024	27.422	17.826	11.007	19.782	13.213	12.618	34.502	75%
18.068	13.333	23.687	13.929	9.823	16.109	12.914	12.137	26.676	Arithmetisches Mittel
667.475	362.246	305.229	247.566	85.849	161.717	148.475	140.540	7.935	Anzahl der Personen
69	69	70	63	62	63	74	74	69	Durchschnittsalter
Sozialversicherungsanstalt der gewerblichen Wirtschaft (GSVG, FSVG)									
9.355	7.583	12.250	7.951	5.647	9.010	7.793	7.778	8.231	25%
14.951	10.369	18.079	10.992	8.601	13.256	9.010	9.010	11.395	50%
23.021	16.864	25.282	16.534	10.555	18.595	9.943	9.617	30.523	75%
17.016	13.192	19.317	12.753	9.329	14.356	11.231	10.693	20.710	Arithmetisches Mittel
71.985	27.043	44.942	17.031	5.430	11.601	15.312	14.489	823	Anzahl der Personen
71	70	72	66	66	66	78	78	75	Durchschnittsalter
Sozialversicherungsanstalt der Bauern									
5.580	4.018	8.750	4.876	2.907	8.104	6.577	6.577	4.036	25%
8.774	5.877	11.104	8.199	5.129	10.469	7.307	7.263	17.362	50%
12.330	8.331	15.237	11.402	7.714	13.368	8.355	8.323	23.149	75%
9.884	6.867	12.543	8.790	5.844	11.259	7.463	7.294	16.056	Arithmetisches Mittel
69.336	32.479	36.857	43.577	19.874	23.703	27.347	26.822	525	Anzahl der Personen
70	68	72	70	70	70	77	77	69	Durchschnittsalter
Pensionsversicherung insgesamt									
9.010	6.993	14.271	8.448	5.488	10.088	7.949	7.907	9.010	25%
14.918	10.396	20.036	11.559	8.701	14.140	9.010	9.010	24.860	50%
22.625	16.373	26.577	16.998	10.375	19.119	12.186	11.653	33.758	75%
17.273	12.826	22.118	13.138	9.087	15.423	11.999	11.308	25.546	Arithmetisches Mittel
808.796	421.768	387.028	308.174	111.153	197.021	191.134	181.851	9.283	Anzahl der Personen
70	69	71	64	64	64	75	75	69	Durchschnittsalter

Standardisiertes Bruttojahreseinkommen der Pensionisten mit Wohnsitz in Österreich nach Pensionsversicherungsträgern (in Euro)

2002

Quartile	Alterspensionisten			Invaliditäts- (Erwerbs- unfähigkeits-) pensionisten			Witwen-/Witwer- pensionisten		
	Zusammen	Frauen	Männer	Zusammen	Frauen	Männer	Zusammen	Frauen	Männer
Pensionsversicherungsanstalt der Arbeiter									
25%	8.693	6.246	13.698	8.833	5.896	10.213	8.434	8.405	18.035
50%	12.421	8.833	17.284	11.473	8.664	13.538	8.833	8.833	23.311
75%	17.957	11.392	20.791	15.762	9.067	17.281	10.188	9.936	28.426
Arithmetisches Mittel	13.282	9.488	17.329	12.301	8.314	14.146	9.976	9.520	22.337
Anzahl der Personen	318.752	164.520	154.232	168.878	53.411	115.467	96.579	93.142	3.437
Durchschnittsalter	70	69	70	64	64	63	74	74	70
Pensionsversicherungsanstalt der Angestellten									
25%	12.589	9.564	20.828	9.593	7.831	14.634	10.082	10.004	20.686
50%	19.890	14.459	26.096	15.365	10.180	19.898	13.568	13.234	30.695
75%	27.029	21.007	30.636	22.117	14.762	24.636	22.240	18.459	41.295
Arithmetisches Mittel	22.023	16.391	29.498	17.101	12.234	21.003	19.409	18.153	32.260
Anzahl der Personen	328.690	187.465	141.225	68.052	30.282	37.770	45.559	41.503	4.056
Durchschnittsalter	69	68	70	61	59	63	74	75	68
Versicherungsanstalt der österreichischen Eisenbahnen									
25%	11.847	8.833	17.675	9.758	7.406	12.175	8.711	8.588	21.302
50%	19.107	11.517	23.145	14.536	9.205	16.853	10.801	10.515	24.914
75%	26.435	17.427	29.796	20.884	14.578	22.540	14.888	14.179	29.063
Arithmetisches Mittel	21.405	14.610	25.978	15.951	11.341	17.864	13.014	12.397	26.369
Anzahl der Personen	7.067	2.843	4.224	2.587	759	1.828	2.920	2.791	129
Durchschnittsalter	71	71	70	64	67	63	78	79	74
Versicherungsanstalt des österreichischen Bergbaues									
25%	18.520	9.504	19.463	14.473	7.970	15.395	8.833	8.833	4.978
50%	22.924	13.503	23.437	18.819	9.897	19.276	10.533	10.531	19.652
75%	27.610	21.306	27.994	22.785	15.553	22.962	13.372	13.370	51.269
Arithmetisches Mittel	23.895	16.182	24.765	19.111	13.278	19.641	11.854	11.841	28.377
Anzahl der Personen	7.701	780	6.921	3.783	315	3.468	6.414	6.409	5
Durchschnittsalter	72	69	72	68	67	68	77	77	79
Pensionsversicherung der Unselbständigen									
25%	9.647	7.749	15.910	8.833	6.496	11.046	8.711	8.661	19.045
50%	15.755	10.862	20.700	12.480	8.833	14.787	9.108	8.954	26.389
75%	22.806	16.717	26.627	17.510	10.898	19.386	13.132	12.552	34.597
Arithmetisches Mittel	17.830	13.183	23.221	13.789	9.760	15.943	12.951	12.170	27.686
Anzahl der Personen	662.210	355.608	306.602	243.300	84.767	158.533	151.472	143.845	7.627
Durchschnittsalter	69	68	70	63	62	63	74	74	69
Sozialversicherungsanstalt der gewerblichen Wirtschaft (GSVG, FSVG)									
25%	9.615	7.776	12.414	8.196	5.707	9.167	8.155	8.143	8.833
50%	15.002	10.387	18.005	11.055	8.564	12.627	8.833	8.833	23.988
75%	22.607	16.670	24.744	16.346	10.357	18.383	9.916	9.593	36.131
Arithmetisches Mittel	16.974	13.174	19.260	12.709	9.244	14.414	11.193	10.662	25.646
Anzahl der Personen	71.543	26.869	44.674	16.491	5.438	11.053	16.039	15.471	568
Durchschnittsalter	71	70	72	66	66	66	78	78	72
Sozialversicherungsanstalt der Bauern									
25%	5.772	4.049	8.875	5.186	2.982	8.333	6.448	6.448	4.319
50%	8.833	5.916	10.753	8.281	5.230	10.238	7.258	7.243	19.078
75%	12.177	8.274	15.100	11.146	7.732	13.291	8.221	8.219	24.707
Arithmetisches Mittel	9.846	6.863	12.421	8.781	5.888	11.221	7.605	7.426	17.438
Anzahl der Personen	70.169	32.514	37.655	43.079	19.708	23.371	27.580	27.088	492
Durchschnittsalter	69	67	71	70	70	70	77	77	68
Pensionsversicherung insgesamt									
25%	9.049	7.132	14.283	8.567	5.614	10.214	8.144	8.099	17.170
50%	14.857	10.373	19.621	11.524	8.593	14.039	8.833	8.833	25.804
75%	22.107	16.086	25.818	16.723	10.263	18.760	12.148	11.628	34.124
Arithmetisches Mittel	17.057	12.687	21.720	13.018	9.040	15.283	12.051	11.355	26.972
Anzahl der Personen	803.922	414.991	388.931	302.870	109.913	192.957	195.091	186.404	8.687
Durchschnittsalter	69	68	70	64	64	64	75	75	69

2003

Alterspensionisten			Invaliditäts- (Erwerbs- unfähigkeits-) pensionisten			Witwen-/Witwer- pensionisten			Quartile
Zusammen	Frauen	Männer	Zusammen	Frauen	Männer	Zusammen	Frauen	Männer	
Pensionsversicherungsanstalt der Arbeiter									
8.734	6.297	13.932	9.010	6.026	10.383	8.618	8.593	10.591	25%
12.577	9.010	17.658	11.741	8.863	13.813	9.010	9.010	23.192	50%
18.297	11.562	21.303	16.144	9.283	17.669	10.370	10.103	28.724	75%
13.498	9.635	17.718	12.623	8.520	14.490	10.199	9.736	21.981	Arithmetisches Mittel
315.938	164.939	150.999	170.529	53.326	117.203	94.280	90.717	3.563	Anzahl der Personen
70	69	70	64	64	63	74	74	70	Durchschnittsalter
Pensionsversicherungsanstalt der Angestellten									
12.720	9.607	21.477	9.671	7.960	14.936	10.181	10.091	20.740	25%
20.365	14.717	26.874	15.691	10.332	20.402	13.848	13.451	31.119	50%
27.756	21.550	31.575	22.682	14.998	25.326	23.021	18.865	41.722	75%
22.476	16.721	30.253	17.435	12.425	21.449	19.815	18.506	32.479	Arithmetisches Mittel
336.964	193.645	143.319	70.636	31.418	39.218	45.142	40.912	4.230	Anzahl der Personen
69	68	70	61	59	63	74	75	68	Durchschnittsalter
Versicherungsanstalt der österreichischen Eisenbahnen									
11.990	9.010	17.971	9.925	7.596	12.209	8.876	8.760	21.553	25%
19.417	11.723	23.671	14.686	9.416	16.950	10.999	10.676	25.549	50%
27.048	18.162	30.556	21.419	14.779	22.790	15.309	14.497	28.844	75%
21.793	14.970	26.505	16.302	11.782	18.087	13.514	12.901	26.041	Arithmetisches Mittel
7.014	2.865	4.149	2.748	778	1.970	2.808	2.677	131	Anzahl der Personen
71	71	71	64	66	63	78	79	73	Durchschnittsalter
Versicherungsanstalt des österreichischen Bergbaues									
18.999	9.654	19.990	14.728	8.272	15.690	9.010	9.010	9.010	25%
23.550	14.009	24.098	19.212	10.332	19.666	10.708	10.708	12.174	50%
28.489	21.882	28.917	23.234	17.776	23.422	13.690	13.687	29.935	75%
24.615	16.735	25.541	19.467	13.911	20.012	12.126	12.110	21.170	Arithmetisches Mittel
7.557	795	6.762	3.652	326	3.326	6.244	6.233	11	Anzahl der Personen
72	70	72	68	67	68	77	77	79	Durchschnittsalter
Pensionsversicherung der Unselbständigen									
9.721	7.824	16.303	9.010	6.640	11.244	8.875	8.828	17.656	25%
16.085	11.017	21.354	12.835	9.010	15.117	9.262	9.088	26.558	50%
23.482	17.174	27.487	17.956	11.158	19.874	13.408	12.784	35.044	75%
18.244	13.481	23.897	14.138	9.999	16.335	13.267	12.455	27.643	Arithmetisches Mittel
667.473	362.244	305.229	247.565	85.848	161.717	148.474	140.539	7.935	Anzahl der Personen
69	69	70	63	62	63	74	74	69	Durchschnittsalter
Sozialversicherungsanstalt der gewerblichen Wirtschaft (GSVG, FSVG)									
9.864	7.981	12.849	8.527	5.941	9.432	8.304	8.290	8.666	25%
15.511	10.715	18.678	11.462	8.813	13.517	9.010	9.010	13.177	50%
23.475	17.280	25.676	17.061	10.858	19.068	10.210	9.853	31.415	75%
17.520	13.591	19.885	13.228	9.600	14.926	11.616	11.062	21.365	Arithmetisches Mittel
71.985	27.043	44.942	17.031	5.430	11.601	15.312	14.489	823	Anzahl der Personen
71	70	72	66	66	66	78	78	75	Durchschnittsalter
Sozialversicherungsanstalt der Bauern									
5.838	4.132	9.010	5.373	3.161	8.517	6.577	6.577	4.348	25%
8.978	6.029	11.171	8.448	5.425	10.699	7.388	7.388	18.704	50%
12.439	8.442	15.341	11.610	7.878	13.641	8.386	8.386	24.269	75%
10.065	7.026	12.743	9.105	6.067	11.653	7.725	7.548	16.814	Arithmetisches Mittel
69.336	32.479	36.857	43.577	19.874	23.703	27.347	26.822	525	Anzahl der Personen
70	68	72	70	70	70	77	77	69	Durchschnittsalter
Pensionsversicherung insgesamt									
9.142	7.223	14.637	8.779	5.763	10.454	8.300	8.261	10.051	25%
15.174	10.544	20.222	11.823	8.806	14.374	9.010	9.010	25.647	50%
22.775	16.544	26.693	17.169	10.505	19.254	12.389	11.837	34.310	75%
17.478	12.991	22.369	13.376	9.277	15.689	12.341	11.620	26.474	Arithmetisches Mittel
808.794	421.766	387.028	308.173	111.152	197.021	191.133	181.850	9.283	Anzahl der Personen
70	69	71	64	64	64	75	75	69	Durchschnittsalter

Nettojahreseinkommen der Pensionisten mit Wohnsitz in Österreich nach Pensionsversicherungsträgern (in Euro)
2002

Quartile	Alterspensionisten			Invaliditäts- (Erwerbs- unfähigkeits-) pensionisten			Witwen-/Witwer- pensionisten		
	Zusammen	Frauen	Männer	Zusammen	Frauen	Männer	Zusammen	Frauen	Männer
Pensionsversicherungsanstalt der Arbeiter									
25%	8.090	5.778	12.319	8.349	5.443	9.373	7.911	7.911	11.281
50%	11.357	8.502	14.911	10.658	8.206	12.298	8.502	8.502	18.168
75%	15.377	10.765	17.315	13.874	8.606	14.973	9.645	9.414	21.355
Arithmetisches Mittel	11.529	8.628	14.623	10.879	7.665	12.365	8.947	8.657	16.808
Anzahl der Personen	318.752	164.520	154.232	168.878	53.411	115.467	96.578	93.141	3.437
Durchschnittsalter	70	69	70	64	64	63	74	74	70
Pensionsversicherungsanstalt der Angestellten									
25%	11.357	8.973	17.109	8.936	7.262	12.787	9.174	9.120	14.304
50%	16.563	12.858	20.570	13.434	9.658	16.629	12.168	11.934	22.640
75%	21.192	17.397	23.437	18.105	13.095	19.766	18.325	15.722	29.116
Arithmetisches Mittel	17.630	13.803	22.710	14.288	10.761	17.116	15.506	14.799	22.747
Anzahl der Personen	328.686	187.464	141.222	68.051	30.281	37.770	45.558	41.503	4.055
Durchschnittsalter	69	68	70	61	59	63	74	75	68
Versicherungsanstalt der österreichischen Eisenbahnen									
25%	10.924	8.502	15.069	9.000	6.899	11.129	7.935	7.766	16.705
50%	16.028	10.823	18.858	12.864	8.781	14.631	9.940	9.672	18.996
75%	20.954	14.857	23.144	17.531	12.781	18.770	13.056	12.604	21.190
Arithmetisches Mittel	17.162	12.381	20.380	13.555	9.955	15.051	10.954	10.578	19.079
Anzahl der Personen	7.066	2.843	4.223	2.586	759	1.827	2.919	2.790	129
Durchschnittsalter	71	71	70	64	67	63	78	79	74
Versicherungsanstalt des österreichischen Bergbaues									
25%	15.508	8.905	16.207	12.842	7.472	13.517	8.502	8.502	4.792
50%	18.559	12.082	18.843	15.996	9.460	16.314	9.927	9.925	16.189
75%	21.486	17.470	21.757	18.613	13.573	18.757	12.080	12.075	35.496
Arithmetisches Mittel	18.824	13.514	19.423	15.815	11.464	16.210	10.527	10.520	20.320
Anzahl der Personen	7.701	780	6.921	3.783	315	3.468	6.414	6.409	5
Durchschnittsalter	72	69	72	68	67	68	77	77	79
Pensionsversicherung der Unselbständigen									
25%	8.946	7.220	13.812	8.502	5.991	10.147	8.206	8.206	13.339
50%	13.736	10.292	17.170	11.409	8.502	13.161	8.545	8.502	19.939
75%	18.505	14.455	20.944	15.076	10.305	16.383	11.892	11.475	25.052
Arithmetisches Mittel	14.702	11.397	18.535	11.937	8.806	13.612	11.026	10.549	20.007
Anzahl der Personen	662.205	355.607	306.598	243.298	84.766	158.532	151.469	143.843	7.626
Durchschnittsalter	69	68	70	63	62	63	74	74	69
Sozialversicherungsanstalt der gewerblichen Wirtschaft (GSVG, FSVG)									
25%	8.757	7.135	11.147	7.358	5.230	8.502	7.378	7.367	8.502
50%	12.988	9.714	15.067	10.249	8.039	11.874	8.502	8.502	18.479
75%	18.135	14.210	19.482	14.008	9.774	15.427	9.297	8.985	25.720
Arithmetisches Mittel	13.948	11.223	15.587	10.928	8.303	12.219	9.642	9.304	18.842
Anzahl der Personen	71.543	26.869	44.674	16.491	5.438	11.053	16.039	15.471	568
Durchschnittsalter	71	70	72	66	66	66	78	78	72
Sozialversicherungsanstalt der Bauern									
25%	5.466	3.883	8.336	4.707	2.781	7.734	6.142	6.142	3.999
50%	8.397	5.666	10.208	7.786	4.897	9.637	6.875	6.841	15.551
75%	11.282	7.891	13.291	10.501	7.328	12.024	7.829	7.811	18.952
Arithmetisches Mittel	8.858	6.387	10.992	7.954	5.474	10.045	6.973	6.856	13.446
Anzahl der Personen	70.168	32.514	37.654	43.079	19.708	23.371	27.580	27.088	492
Durchschnittsalter	69	67	71	70	70	70	77	77	68
Pensionsversicherung insgesamt									
25%	8.502	6.642	12.621	7.911	5.148	9.393	7.447	7.405	10.858
50%	13.076	9.816	16.414	10.697	8.176	12.614	8.502	8.502	19.587
75%	18.030	13.994	20.400	14.508	9.798	15.932	11.162	10.830	24.834
Arithmetisches Mittel	14.125	10.993	17.466	11.316	8.183	13.100	10.339	9.909	19.559
Anzahl der Personen	803.916	414.990	388.926	302.868	109.912	192.956	195.088	186.402	8.686
Durchschnittsalter	69	68	70	64	64	64	75	75	69

2003

Alterspensionisten			Invaliditäts- (Erwerbs- unfähigkeits-) pensionisten			Witwen-/Witwer- pensionisten			Quartile
Zusammen	Frauen	Männer	Zusammen	Frauen	Männer	Zusammen	Frauen	Männer	
Pensionsversicherungsanstalt der Arbeiter									
8.112	5.818	12.689	8.586	5.578	9.610	8.078	8.078	8.672	25%
11.449	8.672	15.170	10.853	8.375	12.826	8.672	8.672	17.969	50%
15.600	10.852	17.619	14.157	8.800	15.257	9.848	9.604	21.376	75%
11.682	8.746	14.889	11.141	7.841	12.642	9.141	8.857	16.385	Arithmetisches Mittel
315.937	164.939	150.998	170.529	53.326	117.203	94.280	90.717	3.563	Anzahl der Personen
70	69	70	64	64	63	74	74	70	Durchschnittsalter
Pensionsversicherungsanstalt der Angestellten									
11.468	9.022	17.563	9.007	7.411	13.071	9.324	9.256	13.064	25%
16.903	13.027	21.044	13.706	9.794	16.980	12.358	12.111	22.654	50%
21.629	17.728	23.983	18.465	13.284	20.175	18.812	16.126	29.181	75%
17.962	14.025	23.281	14.535	10.915	17.434	15.800	15.079	22.782	Arithmetisches Mittel
336.963	193.645	143.318	70.635	31.417	39.218	45.142	40.912	4.230	Anzahl der Personen
69	68	70	61	59	63	74	75	68	Durchschnittsalter
Versicherungsanstalt der österreichischen Eisenbahnen									
10.992	8.672	15.296	9.123	7.165	11.143	8.080	7.952	16.967	25%
16.257	10.939	19.122	13.032	9.006	14.636	10.129	9.847	19.214	50%
21.299	15.276	23.484	17.761	13.091	18.996	13.447	12.891	21.474	75%
17.413	12.645	20.706	14.011	10.440	15.421	11.267	10.886	19.065	Arithmetisches Mittel
7.014	2.865	4.149	2.748	778	1.970	2.808	2.677	131	Anzahl der Personen
71	71	71	64	66	63	78	79	73	Durchschnittsalter
Versicherungsanstalt des österreichischen Bergbaues									
15.868	8.869	16.621	13.028	7.426	13.773	8.672	8.672	4.802	25%
18.934	12.286	19.309	16.287	9.579	16.594	10.125	10.125	8.672	50%
22.025	17.714	22.253	18.872	13.888	19.026	12.287	12.285	22.354	75%
19.260	13.799	19.901	16.121	11.775	16.547	10.713	10.707	14.607	Arithmetisches Mittel
7.557	795	6.762	3.652	326	3.326	6.244	6.233	11	Anzahl der Personen
72	70	72	68	67	68	77	77	79	Durchschnittsalter
Pensionsversicherung der Unselbständigen									
9.040	7.291	14.119	8.672	6.148	10.385	8.375	8.375	10.336	25%
13.974	10.452	17.584	11.670	8.672	13.405	8.704	8.672	19.917	50%
18.929	14.759	21.439	15.396	10.541	16.725	12.109	11.666	25.150	75%
14.998	11.610	19.019	12.214	9.005	13.918	11.272	10.789	19.837	Arithmetisches Mittel
667.471	362.244	305.227	247.564	85.847	161.717	148.474	140.539	7.935	Anzahl der Personen
69	69	70	63	62	63	74	74	69	Durchschnittsalter
Sozialversicherungsanstalt der gewerblichen Wirtschaft (GSVG, FSVG)									
8.938	7.270	11.348	7.614	5.435	8.672	7.508	7.501	7.896	25%
13.291	9.943	15.465	10.529	8.271	12.229	8.672	8.672	10.395	50%
18.622	14.619	20.031	14.459	10.160	15.861	9.575	9.259	22.864	75%
14.272	11.477	15.954	11.268	8.555	12.538	9.943	9.603	15.928	Arithmetisches Mittel
71.985	27.043	44.942	17.031	5.430	11.601	15.312	14.489	823	Anzahl der Personen
71	70	72	66	66	66	78	78	75	Durchschnittsalter
Sozialversicherungsanstalt der Bauern									
5.450	3.929	8.354	4.704	2.853	7.721	6.264	6.264	3.871	25%
8.427	5.712	10.558	7.830	4.970	9.978	6.967	6.936	14.762	50%
11.505	8.020	13.442	10.799	7.413	12.285	7.988	7.928	18.257	75%
8.976	6.472	11.182	8.098	5.544	10.239	7.010	6.899	12.675	Arithmetisches Mittel
69.336	32.479	36.857	43.577	19.874	23.703	27.347	26.822	525	Anzahl der Personen
70	68	72	70	70	70	77	77	69	Durchschnittsalter
Pensionsversicherung insgesamt									
8.672	6.721	12.979	8.096	5.283	9.646	7.620	7.572	8.672	25%
13.297	9.989	16.825	10.909	8.358	13.010	8.672	8.672	19.273	50%
18.442	14.297	20.933	14.813	9.986	16.274	11.334	10.972	24.680	75%
14.417	11.205	17.917	11.580	8.364	13.394	10.556	10.121	19.085	Arithmetisches Mittel
808.792	421.766	387.026	308.172	111.151	197.021	191.133	181.850	9.283	Anzahl der Personen
70	69	71	64	64	64	75	75	69	Durchschnittsalter

Synopse:

Selbständig Erwerbstätige

–

Unselbständig Erwerbstätige

–

Pensionisten

Tabellenverzeichnis

zu

Kapitel 5.5 "Synopsis:
Selbständig Erwerbstätige – Unselbständig Erwerbstätige – Pensionisten"

	Seiten
Jahreseinkünfte der ausschließlich selbständig Erwerbstätigen 2001	366
Adaptiertes Bruttojahreseinkommen der unselbständig Erwerbstätigen und Pensionisten 2001	367
Jahreseinkünfte der Mischfälle 1 – " Schwerpunkt - Selbständige " 2001	368
Jahreseinkünfte der Mischfälle 2 – " Schwerpunkt - Unselbständige " 2001	369
Jahreseinkünfte der Mischfälle 3 – " Schwerpunkt - Pensionisten " 2001	370

Jahreseinkünfte der ausschließlich selbständig Erwerbstätigen

2001

ÖNACE Abschnitte	Ausschließlich selbständig Erwerbstätige				
	Anzahl der Personen	25%	50%	75%	Arithmetisches Mittel
		verdienen weniger als ... Euro			
Frauen und Männer					
A Land- und Forstwirtschaft	11.923	2.866	7.101	13.001	10.516
B Fischerei und Fischzucht	54	1.521	6.750	11.185	13.889
C Bergbau und Gewinnung von Steinen und Erden	130	-863	9.749	28.203	23.198
D Sachgütererzeugung	16.614	2.558	10.899	24.481	17.984
E Energie- und Wasserversorgung	108	575	5.644	26.343	37.922
F Bauwesen	10.894	4.259	13.967	28.637	21.137
G Handel; Instandhaltung und Reparaturen von Kfz und Gebrauchsgütern	42.373	2.313	10.463	25.499	19.723
H Beherbergungs- und Gaststättenwesen	26.619	1.313	8.047	15.742	11.603
I Verkehr und Nachrichtenübermittlung	7.535	4.159	9.944	19.883	14.658
J Kredit- und Versicherungswesen	3.937	3.634	10.734	25.392	21.381
K Realitätenwesen, Unternehmensdienstleistungen	62.453	4.532	13.137	33.355	29.832
L Öffentliche Verwaltung, Landesverteidigung, Sozialversicherung	32	481	5.389	10.852	17.082
M Unterrichtswesen	3.683	4.242	9.665	20.200	17.533
N Gesundheits-, Veterinär- und Sozialwesen	14.395	11.734	38.424	108.403	77.203
O Erbringung von sonstigen öffentlichen und persönlichen Dienstleistungen	19.654	3.289	7.965	15.030	12.510
P Private Haushalte	16	7.711	11.737	16.077	13.874
Q Exterritoriale Organisationen und Körperschaften	1	17.657	17.657	17.657	17.657
Sonstige	35.773	2.540	8.971	21.875	22.390
Insgesamt	256.194	3.363	10.608	25.222	23.764
Frauen					
A Land- und Forstwirtschaft	3.502	2.721	6.442	11.079	8.783
B Fischerei und Fischzucht	5	2.014	8.711	13.325	11.358
C Bergbau und Gewinnung von Steinen und Erden	23	-2.917	9.778	29.179	10.252
D Sachgütererzeugung	2.221	1.221	6.605	14.378	10.825
E Energie- und Wasserversorgung	24	1.371	5.489	14.487	10.707
F Bauwesen	415	571	9.313	22.161	15.857
G Handel; Instandhaltung und Reparaturen von Kfz und Gebrauchsgütern	13.830	986	7.315	18.451	14.984
H Beherbergungs- und Gaststättenwesen	12.027	979	6.138	11.799	7.817
I Verkehr und Nachrichtenübermittlung	1.336	3.144	7.626	15.381	14.001
J Kredit- und Versicherungswesen	1.065	2.228	5.605	11.632	11.193
K Realitätenwesen, Unternehmensdienstleistungen	19.874	2.683	7.267	16.443	14.381
L Öffentliche Verwaltung, Landesverteidigung, Sozialversicherung	11	4.337	8.821	10.133	12.197
M Unterrichtswesen	1.876	3.408	7.796	14.032	11.840
N Gesundheits-, Veterinär- und Sozialwesen	6.349	6.511	18.075	50.363	42.036
O Erbringung von sonstigen öffentlichen und persönlichen Dienstleistungen	9.524	2.907	7.340	12.963	9.375
P Private Haushalte	4	6.172	9.209	11.794	8.983
Q Exterritoriale Organisationen und Körperschaften	-	-	-	-	-
Sonstige	14.854	1.991	7.165	15.461	17.001
Zusammen	86.940	2.235	7.393	15.889	15.076
Männer					
A Land- und Forstwirtschaft	8.421	2.926	7.422	13.966	11.237
B Fischerei und Fischzucht	49	1.521	6.634	10.976	14.148
C Bergbau und Gewinnung von Steinen und Erden	107	1.253	9.720	28.082	25.981
D Sachgütererzeugung	14.393	2.982	11.800	25.935	19.089
E Energie- und Wasserversorgung	84	-311	6.069	31.128	45.698
F Bauwesen	10.479	4.398	14.151	28.875	21.346
G Handel; Instandhaltung und Reparaturen von Kfz und Gebrauchsgütern	28.543	3.425	12.354	28.736	22.019
H Beherbergungs- und Gaststättenwesen	14.592	1.851	10.519	19.767	14.723
I Verkehr und Nachrichtenübermittlung	6.199	4.488	10.476	21.057	14.800
J Kredit- und Versicherungswesen	2.872	4.953	13.570	31.196	25.159
K Realitätenwesen, Unternehmensdienstleistungen	42.579	6.516	17.958	42.332	37.044
L Öffentliche Verwaltung, Landesverteidigung, Sozialversicherung	21	145	1.790	11.087	19.641
M Unterrichtswesen	1.807	5.712	13.061	26.319	23.443
N Gesundheits-, Veterinär- und Sozialwesen	8.046	23.709	72.430	143.620	104.953
O Erbringung von sonstigen öffentlichen und persönlichen Dienstleistungen	10.130	3.687	8.725	17.847	15.458
P Private Haushalte	12	9.462	12.936	19.810	15.505
Q Exterritoriale Organisationen und Körperschaften	1	17.657	17.657	17.657	17.657
Sonstige	20.919	3.159	11.018	27.020	26.216
Zusammen	169.254	4.345	12.931	31.124	28.226

Adaptiertes Bruttojahreseinkommen der ausschließlich unselbständig Erwerbstätigen und Pensionisten

2001

Ausschließlich unselbständig Erwerbstätige und Pensionisten					ÖNACE Abschnitte
Anzahl der Personen	25%	50%	75%	Arithme- tisches Mittel	
verdienen weniger als ... Euro					
Frauen und Männer					
3.396.152	7.672	16.601	24.705	18.953	Unselbständig Erwerbstätige
2.971.084	7.722	15.989	23.541	18.449	Arbeiter und Angestellte zusammen
29.392	2.950	9.046	16.374	11.208	Land- und Forstwirtschaft A
101	3.276	8.206	16.787	10.255	Fischerei und Fischzucht B
13.581	18.237	24.752	33.045	29.173	Bergbau und Gewinnung von Steinen und Erden C
599.425	13.935	20.482	28.351	23.470	Sachgütererzeugung D
26.523	21.696	31.929	46.331	37.085	Energie- und Wasserversorgung E
244.901	12.432	17.930	22.925	19.134	Bauwesen F
483.074	9.034	15.348	22.320	18.234	Handel; Instandhaltung und Reparaturen von Kfz und Gebrauchsgütern G
183.559	3.899	8.528	12.936	9.324	Beherbergungs- und Gaststättenwesen H
157.309	10.225	17.347	22.748	19.003	Verkehr und Nachrichtenübermittlung I
105.687	16.778	26.900	40.153	31.900	Kredit- und Versicherungswesen J
270.890	7.291	14.956	23.841	18.916	Realitätenwesen, Unternehmensdienstleistungen K
261.872	12.526	18.300	23.372	18.877	Öffentliche Verwaltung, Landesverteidigung, Sozialversicherung L
37.529	9.195	17.186	23.762	17.855	Unterrichtswesen M
143.453	8.902	15.224	21.817	16.172	Gesundheits-, Veterinär- und Sozialwesen N
133.779	6.462	12.757	20.857	16.207	Erbringung von sonstigen öffentlichen und persönlichen Dienstleistungen O
2.960	5.103	8.827	13.770	10.113	Private Haushalte P
159	2.201	8.439	20.998	13.361	Exterritoriale Organisationen und Körperschaften Q
276.890	1.069	3.218	8.244	7.979	Sonstige
127.228	2.132	5.296	6.972	5.052	Lehrlinge
297.840	21.845	27.631	35.212	29.928	Beamte
1.920.747	6.743	11.354	18.906	13.947	Pensionisten
5.316.899	7.251	14.542	22.738	17.145	Insgesamt
Frauen					
1.556.613	5.481	12.105	19.482	14.040	Unselbständig Erwerbstätige
1.411.503	5.393	11.762	18.363	13.393	Arbeiter und Angestellte zusammen
10.077	2.447	6.840	11.739	8.101	Land- und Forstwirtschaft A
20	3.761	5.256	7.669	6.944	Fischerei und Fischzucht B
1.759	7.236	17.441	28.083	19.960	Bergbau und Gewinnung von Steinen und Erden C
181.233	8.889	14.394	19.664	15.637	Sachgütererzeugung D
4.808	10.624	20.561	30.811	22.701	Energie- und Wasserversorgung E
29.347	7.089	13.051	19.507	14.500	Bauwesen F
256.327	7.222	11.772	16.781	13.212	Handel; Instandhaltung und Reparaturen von Kfz und Gebrauchsgütern G
115.845	3.566	7.749	11.913	8.308	Beherbergungs- und Gaststättenwesen H
46.829	7.045	13.968	19.404	15.022	Verkehr und Nachrichtenübermittlung I
54.693	12.512	20.931	30.084	22.688	Kredit- und Versicherungswesen J
135.956	6.497	12.304	19.636	14.596	Realitätenwesen, Unternehmensdienstleistungen K
174.432	10.619	16.705	21.866	16.956	Öffentliche Verwaltung, Landesverteidigung, Sozialversicherung L
26.817	8.438	15.515	21.799	16.146	Unterrichtswesen M
117.062	8.524	14.195	20.429	15.049	Gesundheits-, Veterinär- und Sozialwesen N
85.135	6.064	11.036	16.847	12.779	Erbringung von sonstigen öffentlichen und persönlichen Dienstleistungen O
2.730	5.167	8.816	13.685	9.960	Private Haushalte P
110	2.250	6.002	17.449	10.764	Exterritoriale Organisationen und Körperschaften Q
168.323	1.017	2.754	5.001	5.179	Sonstige
45.299	1.822	4.648	6.109	4.207	Lehrlinge
99.811	20.751	26.931	34.015	27.652	Beamte
1.082.776	5.664	8.673	14.355	11.193	Pensionisten
2.639.389	5.574	10.427	17.514	12.872	Zusammen
Männer					
1.839.539	11.926	20.187	28.503	23.112	Unselbständig Erwerbstätige
1.559.581	12.293	19.738	27.645	23.024	Arbeiter und Angestellte zusammen
19.315	3.340	10.975	18.851	12.829	Land- und Forstwirtschaft A
81	2.412	10.126	17.892	11.073	Fischerei und Fischzucht B
11.822	19.510	25.291	33.980	30.543	Bergbau und Gewinnung von Steinen und Erden C
418.192	17.404	23.200	31.224	26.864	Sachgütererzeugung D
21.715	24.099	34.470	49.355	40.270	Energie- und Wasserversorgung E
215.554	13.417	18.386	23.226	19.765	Bauwesen F
226.747	14.385	19.886	27.583	23.911	Handel; Instandhaltung und Reparaturen von Kfz und Gebrauchsgütern G
67.714	4.598	10.246	15.101	11.063	Beherbergungs- und Gaststättenwesen H
110.480	12.444	18.468	23.871	20.691	Verkehr und Nachrichtenübermittlung I
50.994	23.842	35.602	51.377	41.779	Kredit- und Versicherungswesen J
134.934	8.782	18.190	29.106	23.270	Realitätenwesen, Unternehmensdienstleistungen K
87.440	17.132	21.026	26.073	22.710	Öffentliche Verwaltung, Landesverteidigung, Sozialversicherung L
10.712	13.582	21.631	28.220	22.135	Unterrichtswesen M
26.391	13.115	20.578	26.076	21.152	Gesundheits-, Veterinär- und Sozialwesen N
48.644	7.987	18.191	27.415	22.206	Erbringung von sonstigen öffentlichen und persönlichen Dienstleistungen O
230	4.339	8.868	15.744	11.923	Private Haushalte P
49	2.195	16.178	29.245	19.192	Exterritoriale Organisationen und Körperschaften Q
108.567	1.195	4.762	13.904	12.321	Sonstige
81.929	2.304	5.544	7.382	5.519	Lehrlinge
198.029	22.276	27.999	35.968	31.076	Beamte
837.971	8.989	16.137	22.847	17.506	Pensionisten
2.677.510	10.586	18.900	26.477	21.357	Zusammen

Jahreseinkünfte der Mischfälle 1 - "Schwerpunkt - Selbständige"

2001

ÖNACE Abschnitte	Anzahl der Personen	Schwerpunkt - Selbständige			Arithmetisches Mittel
		25%	50%	75%	
		verdienen weniger als ... Euro			
Frauen und Männer					
A Land- und Forstwirtschaft	2.269	7.888	13.495	25.545	29.692
B Fischerei und Fischzucht	7	5.576	7.137	25.319	16.039
C Bergbau und Gewinnung von Steinen und Erden	27	12.770	77.370	122.749	109.499
D Sachgütererzeugung	1.710	12.617	26.715	56.582	53.880
E Energie- und Wasserversorgung	41	11.301	44.103	86.478	59.725
F Bauwesen	1.520	14.038	25.512	52.361	51.137
G Handel; Instandhaltung und Reparaturen von Kfz und Gebrauchsgütern	5.177	11.501	24.818	53.881	49.228
H Beherbergungs- und Gaststättenwesen	3.975	10.926	17.890	33.469	35.579
I Verkehr und Nachrichtenübermittlung	1.282	9.444	15.291	28.619	30.274
J Kredit- und Versicherungswesen	1.661	9.895	21.015	47.235	38.179
K Realitätenwesen, Unternehmensdienstleistungen	19.590	13.141	28.409	59.411	56.194
L Öffentliche Verwaltung, Landesverteidigung, Sozialversicherung	30	733	1.716	13.979	11.443
M Unterrichtswesen	1.395	9.350	17.016	37.019	39.048
N Gesundheits-, Veterinär- und Sozialwesen	6.197	38.083	98.055	166.387	122.808
O Erbringung von sonstigen öffentlichen und persönlichen Dienstleistungen	3.604	8.482	16.768	35.253	35.632
P Private Haushalte	8	6.560	10.230	13.127	10.255
Q Exterritoriale Organisationen und Körperschaften	-	-	-	-	-
Sonstige	9.736	12.306	25.944	59.044	61.008
Insgesamt	58.229	12.165	26.019	62.133	58.054
Frauen					
A Land- und Forstwirtschaft	657	8.915	15.452	27.101	26.228
B Fischerei und Fischzucht	1	16.866	16.866	16.866	16.866
C Bergbau und Gewinnung von Steinen und Erden	4	34.620	82.610	312.635	173.628
D Sachgütererzeugung	323	10.484	22.232	43.671	46.169
E Energie- und Wasserversorgung	4	4.095	7.454	35.043	19.569
F Bauwesen	103	12.149	30.528	62.013	58.158
G Handel; Instandhaltung und Reparaturen von Kfz und Gebrauchsgütern	2.011	9.965	21.581	45.357	42.192
H Beherbergungs- und Gaststättenwesen	1.963	9.868	16.242	27.290	30.445
I Verkehr und Nachrichtenübermittlung	325	8.887	14.984	27.802	28.638
J Kredit- und Versicherungswesen	379	7.811	14.617	34.553	28.551
K Realitätenwesen, Unternehmensdienstleistungen	8.752	11.126	21.448	41.733	36.884
L Öffentliche Verwaltung, Landesverteidigung, Sozialversicherung	13	1.641	6.949	14.018	15.596
M Unterrichtswesen	653	7.429	12.779	22.113	20.338
N Gesundheits-, Veterinär- und Sozialwesen	1.970	16.434	33.067	76.387	59.293
O Erbringung von sonstigen öffentlichen und persönlichen Dienstleistungen	1.463	7.766	14.423	27.501	24.521
P Private Haushalte	6	6.294	8.715	12.529	9.744
Q Exterritoriale Organisationen und Körperschaften	-	-	-	-	-
Sonstige	4.770	11.472	22.431	46.124	43.928
Zusammen	23.397	10.599	20.408	41.469	38.506
Männer					
A Land- und Forstwirtschaft	1.612	7.182	12.893	24.741	31.104
B Fischerei und Fischzucht	6	5.576	6.581	25.319	15.901
C Bergbau und Gewinnung von Steinen und Erden	23	11.709	77.370	122.749	98.347
D Sachgütererzeugung	1.387	13.322	28.212	59.308	55.676
E Energie- und Wasserversorgung	37	17.629	51.102	92.361	64.067
F Bauwesen	1.417	14.144	25.330	51.377	50.627
G Handel; Instandhaltung und Reparaturen von Kfz und Gebrauchsgütern	3.166	12.515	26.839	58.883	53.697
H Beherbergungs- und Gaststättenwesen	2.012	11.741	19.559	40.466	40.588
I Verkehr und Nachrichtenübermittlung	957	9.563	15.317	28.937	32.188
J Kredit- und Versicherungswesen	1.282	10.901	22.526	51.281	41.025
K Realitätenwesen, Unternehmensdienstleistungen	10.838	16.257	37.840	76.226	71.787
L Öffentliche Verwaltung, Landesverteidigung, Sozialversicherung	17	145	971	12.775	8.267
M Unterrichtswesen	742	11.999	23.710	60.482	55.515
N Gesundheits-, Veterinär- und Sozialwesen	4.227	74.669	127.870	191.229	152.409
O Erbringung von sonstigen öffentlichen und persönlichen Dienstleistungen	2.141	9.042	18.674	44.742	43.224
P Private Haushalte	2	9.855	11.790	13.725	11.790
Q Exterritoriale Organisationen und Körperschaften	-	-	-	-	-
Sonstige	4.966	13.477	31.037	72.569	77.414
Zusammen	34.832	13.741	32.605	80.962	71.184

Jahreseinkünfte der Mischfälle 2 - "Schwerpunkt - Unselbständige"

2001

Schwerpunkt - Unselbständige					Arithmetisches Mittel	ÖNACE Abschnitte
Anzahl der Personen	25%	50%	75%	verdiene weniger als ... Euro		
Frauen und Männer						
6.115	15.111	22.882	32.937	26.676		Land- und Forstwirtschaft A
24	16.299	23.447	30.802	24.232		Fischerei und Fischzucht B
132	20.248	28.015	45.101	37.711		Bergbau und Gewinnung von Steinen und Erden C
11.234	16.999	27.035	43.695	37.589		Sachgütererzeugung D
793	25.807	39.842	64.505	56.801		Energie- und Wasserversorgung E
6.018	13.827	23.294	37.506	28.521		Bauwesen F
21.314	10.290	20.373	34.040	27.236		Handel; Instandhaltung und Reparaturen von Kfz und Gebrauchsgütern G
9.766	7.532	16.106	26.454	19.100		Beherbergungs- und Gaststättenwesen H
5.755	14.004	21.838	31.451	27.431		Verkehr und Nachrichtenübermittlung I
11.238	21.177	33.104	51.087	43.570		Kredit- und Versicherungswesen J
69.528	17.218	28.654	46.725	39.902		Realitätenwesen, Unternehmensdienstleistungen K
9.308	22.155	30.931	42.830	36.204		Öffentliche Verwaltung, Landesverteidigung, Sozialversicherung L
15.478	24.717	37.318	53.597	42.590		Unterrichtswesen M
19.695	22.003	41.551	67.563	49.118		Gesundheits-, Veterinär- und Sozialwesen N
16.560	13.831	26.247	44.006	34.158		Erbringung von sonstigen öffentlichen und persönlichen Dienstleistungen O
29	5.876	11.134	14.804	11.704		Private Haushalte P
3	24.045	32.424	41.404	32.624		Exterritoriale Organisationen und Körperschaften Q
2.665	-6.257	1.650	18.912	1.109		Sonstige
205.655	16.000	27.614	45.756	36.610	Insgesamt	
Frauen						
1.327	10.875	17.245	25.545	19.948		Land- und Forstwirtschaft A
6	10.989	22.525	31.508	29.961		Fischerei und Fischzucht B
20	12.933	23.273	33.245	23.774		Bergbau und Gewinnung von Steinen und Erden C
2.393	11.226	18.856	29.528	23.610		Sachgütererzeugung D
83	12.635	20.813	34.498	27.873		Energie- und Wasserversorgung E
1.027	11.029	19.085	28.205	21.632		Bauwesen F
7.875	7.396	13.936	22.833	16.839		Handel; Instandhaltung und Reparaturen von Kfz und Gebrauchsgütern G
3.576	5.479	11.442	18.947	13.118		Beherbergungs- und Gaststättenwesen H
1.230	10.413	17.423	26.650	21.071		Verkehr und Nachrichtenübermittlung I
2.683	13.348	21.468	32.487	26.158		Kredit- und Versicherungswesen J
26.369	12.761	21.324	32.604	25.580		Realitätenwesen, Unternehmensdienstleistungen K
3.751	18.151	26.377	36.561	28.808		Öffentliche Verwaltung, Landesverteidigung, Sozialversicherung L
5.433	16.068	26.152	36.663	28.416		Unterrichtswesen M
10.121	15.897	26.697	45.320	33.121		Gesundheits-, Veterinär- und Sozialwesen N
5.460	9.013	18.222	31.461	23.275		Erbringung von sonstigen öffentlichen und persönlichen Dienstleistungen O
21	4.963	9.182	12.662	9.218		Private Haushalte P
-	-	-	-	-		Exterritoriale Organisationen und Körperschaften Q
1.076	-4.131	2.577	16.335	4.199		Sonstige
72.451	11.588	20.473	32.548	24.675	Zusammen	
Männer						
4.788	17.216	24.177	34.652	28.540		Land- und Forstwirtschaft A
18	19.310	23.447	30.666	22.322		Fischerei und Fischzucht B
112	21.110	28.171	49.104	40.200		Bergbau und Gewinnung von Steinen und Erden C
8.841	19.452	29.257	48.027	41.373		Sachgütererzeugung D
710	27.972	41.912	67.079	60.183		Energie- und Wasserversorgung E
4.991	14.709	24.328	39.801	29.939		Bauwesen F
13.439	14.255	25.089	41.337	33.328		Handel; Instandhaltung und Reparaturen von Kfz und Gebrauchsgütern G
6.190	9.738	19.732	30.146	22.556		Beherbergungs- und Gaststättenwesen H
4.525	16.153	22.652	32.830	29.160		Verkehr und Nachrichtenübermittlung I
8.555	25.038	37.298	56.676	49.030		Kredit- und Versicherungswesen J
43.159	21.822	34.760	57.273	48.652		Realitätenwesen, Unternehmensdienstleistungen K
5.557	25.057	34.169	48.707	41.197		Öffentliche Verwaltung, Landesverteidigung, Sozialversicherung L
10.045	31.762	44.274	61.369	50.256		Unterrichtswesen M
9.574	38.825	60.321	85.063	66.030		Gesundheits-, Veterinär- und Sozialwesen N
11.100	17.883	30.842	50.741	39.511		Erbringung von sonstigen öffentlichen und persönlichen Dienstleistungen O
8	12.496	17.967	25.836	18.228		Private Haushalte P
3	24.045	32.424	41.404	32.624		Exterritoriale Organisationen und Körperschaften Q
1.589	-8.413	1.122	21.022	-983		Sonstige
133.204	20.057	32.518	53.975	43.102	Zusammen	

Jahreseinkünfte der Mischfälle 3 - "Schwerpunkt - Pensionisten"

2001

ÖNACE Abschnitte	Anzahl der Personen	Schwerpunkt - Pensionisten			Arithmetisches Mittel
		25%	50%	75%	
		verdienen weniger als ... Euro			
Frauen und Männer					
A Land- und Forstwirtschaft	5.593	12.236	17.357	23.491	18.510
B Fischerei und Fischzucht	24	9.768	16.461	29.495	23.346
C Bergbau und Gewinnung von Steinen und Erden	31	7.286	21.227	26.480	13.680
D Sachgütererzeugung	2.128	10.932	18.392	27.519	14.370
E Energie- und Wasserversorgung	77	13.506	21.245	32.639	11.565
F Bauwesen	1.085	13.358	22.942	32.328	18.581
G Handel; Instandhaltung und Reparaturen von Kfz und Gebrauchsgütern	5.073	9.941	17.236	26.785	16.894
H Beherbergungs- und Gaststättenwesen	6.216	8.354	13.797	21.229	14.879
I Verkehr und Nachrichtenübermittlung	940	10.709	17.507	25.600	17.723
J Kredit- und Versicherungswesen	3.043	17.526	26.177	34.729	28.488
K Realitätenwesen, Unternehmensdienstleistungen	35.589	14.616	22.602	32.786	27.203
L Öffentliche Verwaltung, Landesverteidigung, Sozialversicherung	150	20.857	28.394	50.941	39.796
M Unterrichtswesen	1.165	23.111	37.383	57.988	44.216
N Gesundheits-, Veterinär- und Sozialwesen	1.775	27.230	49.063	71.052	51.979
O Erbringung von sonstigen öffentlichen und persönlichen Dienstleistungen	3.297	14.127	26.336	46.806	34.115
P Private Haushalte	9	16.510	23.670	39.670	26.736
Q Exterritoriale Organisationen und Körperschaften	2	24.420	30.434	36.448	30.434
Sonstige	27.550	12.735	20.036	28.736	23.163
Insgesamt	93.747	13.053	20.787	30.762	24.603
Frauen					
A Land- und Forstwirtschaft	1.943	9.941	14.026	20.056	15.822
B Fischerei und Fischzucht	12	7.850	13.961	17.246	18.510
C Bergbau und Gewinnung von Steinen und Erden	9	5.298	14.770	21.956	15.326
D Sachgütererzeugung	570	8.987	14.929	22.732	15.708
E Energie- und Wasserversorgung	19	8.023	12.691	22.736	16.341
F Bauwesen	143	9.695	19.298	26.972	18.339
G Handel; Instandhaltung und Reparaturen von Kfz und Gebrauchsgütern	2.427	8.333	13.980	22.456	14.666
H Beherbergungs- und Gaststättenwesen	3.737	7.089	11.439	17.662	12.557
I Verkehr und Nachrichtenübermittlung	282	8.986	13.307	21.480	15.040
J Kredit- und Versicherungswesen	882	11.459	17.453	25.592	20.063
K Realitätenwesen, Unternehmensdienstleistungen	18.633	12.362	18.755	28.276	21.994
L Öffentliche Verwaltung, Landesverteidigung, Sozialversicherung	37	13.150	21.060	28.560	26.345
M Unterrichtswesen	375	14.100	22.263	34.354	26.266
N Gesundheits-, Veterinär- und Sozialwesen	649	15.411	27.348	47.532	34.302
O Erbringung von sonstigen öffentlichen und persönlichen Dienstleistungen	1.219	9.937	16.853	29.354	22.194
P Private Haushalte	5	10.376	16.510	39.670	23.284
Q Exterritoriale Organisationen und Körperschaften	1	24.420	24.420	24.420	24.420
Sonstige	12.850	10.536	16.075	24.705	18.768
Zusammen	43.793	10.740	16.640	25.768	19.608
Männer					
A Land- und Forstwirtschaft	3.650	14.171	19.035	24.860	19.941
B Fischerei und Fischzucht	12	13.949	20.607	46.405	28.182
C Bergbau und Gewinnung von Steinen und Erden	22	8.343	22.332	26.480	13.006
D Sachgütererzeugung	1.558	12.144	19.764	28.558	13.880
E Energie- und Wasserversorgung	58	16.365	24.752	34.701	10.000
F Bauwesen	942	14.189	23.475	32.931	18.618
G Handel; Instandhaltung und Reparaturen von Kfz und Gebrauchsgütern	2.646	12.280	20.776	29.521	18.938
H Beherbergungs- und Gaststättenwesen	2.479	11.691	17.792	25.280	18.379
I Verkehr und Nachrichtenübermittlung	658	11.710	19.477	27.432	18.873
J Kredit- und Versicherungswesen	2.161	21.801	28.854	37.555	31.927
K Realitätenwesen, Unternehmensdienstleistungen	16.956	18.622	26.640	38.010	32.927
L Öffentliche Verwaltung, Landesverteidigung, Sozialversicherung	113	23.969	32.875	54.765	44.200
M Unterrichtswesen	790	29.898	46.682	66.942	52.736
N Gesundheits-, Veterinär- und Sozialwesen	1.126	41.940	59.594	78.068	62.168
O Erbringung von sonstigen öffentlichen und persönlichen Dienstleistungen	2.078	19.454	34.117	55.237	41.109
P Private Haushalte	4	21.900	29.960	40.201	31.050
Q Exterritoriale Organisationen und Körperschaften	1	36.448	36.448	36.448	36.448
Sonstige	14.700	16.110	23.236	31.197	27.005
Zusammen	49.954	16.467	24.426	34.885	28.982

Technischer Annex

6. TECHNISCHER ANNEX

In diesem Kapitel werden fachstatistische und technische Aspekte besprochen. Hinsichtlich der allgemeinen methodischen Grundlagen wird auf das Kapitel 2 "Methoden" verwiesen. Die Gliederung erfolgt analog zum Kapitel 5 "Statistischer Annex":

- Unselbständig Erwerbstätige (6.1)
- Selbständig Erwerbstätige (6.2)
- Land- und Forstwirtschaft (6.3)
- Pensionisten (6.4)
- Synopse: Selbständig Erwerbstätige – Unselbständig Erwerbstätige – Pensionisten (6.5)

6.1 Unselbständig Erwerbstätige

6.1.1 Datenquellen - Überblick

Für die Erstellung von Auswertungen über die Einkommen der unselbständig Erwerbstätigen werden die Lohnsteuerdaten (LSt), Daten des Hauptverbandes der österreichischen Sozialversicherungsträger (HV) und der Mikrozensus (MZ) herangezogen. Auf diese Quellen wird nachfolgend näher eingegangen; Grafik T1 gibt dazu einen visuellen Überblick.

6.1.2 Lohnsteuerdaten (LSt)

Die Lohnsteuerdaten beruhen auf den "Lohnzetteln" aller unselbständig Erwerbstätigen und Pensionisten. Ein "Lohnzettel" ist ein steuerrechtlicher Beleg über die im ganzen Jahr bezogenen Verdienste oder Pensionen pro Beschäftigungs- bzw. Pensionsverhältnis. Der Informationsgehalt dieser Belege kann sekundärstatistisch in sehr effektiver Weise ausgewertet werden. Die Finanzverwaltung speichert für Zwecke der Veranlagung alle "Lohnzettel" automationsunterstützt. Dieser Datenbestand wird der Bundesanstalt Statistik Österreich zur Verfügung gestellt. Die Auswertungen für das Jahr 2002 beruhen auf ca. 7,04 Millionen geprüften "Lohnzetteln" und für das Jahr 2003 auf ca. 7,14 Millionen.

Die Möglichkeit der Aufgliederung in den LSt nach sozialen Kriterien ist allerdings auf Alter, Geschlecht und soziale Stellung (Lehrlinge, Arbeiter, Angestellte, Beamte, Pensionisten) beschränkt.

Ab dem Berichtsjahr 2002 ist in den gelieferten Lohnsteuerdaten zwar ein erweitertes Merkmal "soziale Stellung" enthalten: Vertragsbedienstete werden getrennt ausgewiesen und Pensionisten werden unterteilt in "ASVG-Pensionistin/ASVG-Pensionist",

"Beamtin i.R./Beamter i.R.", "sonstige Pensionistin/sonstiger Pensionist". Jedoch gab es in den Erläuterungen für die Lohnzettelaussteller keine genauen Anweisungen für die richtige Zuordnung. Bei Prüfung dieser Merkmale stellte sich dann heraus, dass die Qualität und Trennschärfe unzureichend waren. Daher wird in diesem Bericht weiterhin die fünfgliedrige soziale Stellung (Lehrlinge, Arbeiter, Angestellte, Beamte, Pensionisten) verwendet.

Hinsichtlich der Beamten ist anzumerken, dass bis inklusive 2001 die ÖBB für einen Großteil ihrer Beschäftigten Lohnzettel mit der sozialen Stellung "Beamtin/Beamter" ausstellten; für die Jahre 2002 und 2003 hingegen wurden für alle diese Beschäftigten Lohnzettel mit der sozialen Stellung "Angestellte/Angestellter", aber keine Lohnzettel für Beamte (oder Vertragsbedienstete) ausgestellt.

6.1.3 Hauptverband der österreichischen Sozialversicherungsträger (HV)

Es wird die so genannte 'Einkommensstatistik'¹ des Hauptverbandes der österreichischen Sozialversicherungsträger (HV) herangezogen. Dort werden laufend die beitragspflichtigen Arbeitseinkommen (Verdienste) aller versicherten Arbeiter und Angestellten erfasst. Einkommen, die über der Höchstbeitragsgrundlage liegen, sind nur bis zu dieser Grenze enthalten. Geringfügig Beschäftigte (monatliche Verdienstgrenze: 301,54 € (2002) bzw. 309,38 € (2003)), Lehrlinge und Beamte sind in dieser Statistik nicht enthalten. Die HV-'Einkommensstatistik' enthält eine Reihe von Gliederungskriterien, wie Geschlecht, soziale Stellung, Alter, Staatsbürgerschaft² und – in Zusammenhang mit dem Allgemeinen Einkommensbericht am wichtigsten – Branchen.

6.1.4 Mikrozensus (MZ)

Der Mikrozensus ist eine vierteljährlich durchgeführte Stichprobenerhebung. Die Stichprobe umfasste im Jahr 2002 ca. 34.100 Wohnungen, 2003 ca. 31.600 Wohnungen; vierteljährlich wird ein Achtel der Adressen ausgetauscht (partielle Rotation). Es werden alle Personen befragt, die in den ausgewählten Wohnungen leben. 2003 wurden insgesamt rund 88.500 Personen mindestens einmal befragt.

Das Fragenprogramm besteht jeweils aus einem gleichbleibenden Grundprogramm mit den wesentlichen Fragen zur Bevölkerungs-, Haushalts- und Wohnungsstruktur sowie zu Erwerbstätigkeit und Arbeitslosigkeit, weiters variablen Sonderprogrammen aus dem Bereich der gesamten Sozialstatistik.

Im Zusammenhang mit dem Allgemeinen Einkommensbericht ist von größter Bedeutung, dass eine Gliederungsmöglichkeit aller Erwerbstätigen nach Berufsgruppen (ISCO-

¹ Wird (zumeist) als 'Einkommensstatistik' bezeichnet, obwohl es sich um eine ausschließliche Verdienststatistik handelt (streng genommen ist es eine Beitragsgrundlagen-Statistik).

² Jedoch gibt es hier eine unvollständige Bereinigung von eingebürgerten Personen.

88(COM)) und Funktionen (Stellung im Beruf) besteht. Darüber hinaus enthält der Mikrozensus Angaben zur wöchentlichen Arbeitszeit.

Grafik T1

Lohnsteuerdaten 2003

<p style="text-align: center;">3.571.800 Unselbständig Erwerbstätige (ohne Lehrlinge)</p>	<p>2.086.900 Pensionisten</p>	<p>123.700 Lehrlinge</p>
--	--	-------------------------------------

HV 2003

<p style="text-align: center;">HV-'Einkommensstatistik' 2.980.600 Arbeiter und Angestellte (ohne Lehrlinge)</p>

<p style="text-align: center;">HV-Pensionsdaten (personenbezogen) 1.871.800 Pensionisten</p>
--

Mikrozensus 2003 (80.500 Personen)

<p style="text-align: center;">28.700 Unselbst. Erwerbs- tätige (ohne Lehrlinge)</p>	<p style="text-align: center;">4.700 Selbst. Erw.</p>	<p style="text-align: center;">18.800 Pensionisten</p>	<p style="text-align: center;">26.900 Sonstige Personen*</p>	<p style="text-align: center;">1.400 Lehrlinge</p>
---	--	---	---	---

* das sind v.a. Vorschulkinder, Schüler, Studenten, ausschließlich Haushaltsführende und Arbeitslose.

6.1.5 Kombinierte Datenkörper

In Zusammenhang mit dem Allgemeinen Einkommensbericht ist es aufgrund der gesetzlich vorgegebenen Gliederungskriterien notwendig, die Datenkörper miteinander zu verknüpfen. Es ist sogar eine Mehrfachverknüpfung erforderlich: Das Gliederungskriterium Branche kann durch eine Verknüpfung der Hauptquelle LSt mit der HV-'Einkommensstatistik' erschlossen werden. Für die Gliederungskriterien Berufsgruppen und Funktionen ist die Einbeziehung des Mikrozensus notwendig.

Hier soll zunächst auf die Verknüpfung von LSt und HV eingegangen werden: Dabei handelt es sich um die Verknüpfung von zwei umfassenden administrativen Quellen mit dem *Link* Sozialversicherungsnummer. Die Auswertungen erfolgen allesamt vollständig anonymisiert.

In diesem Zusammenhang ist zu beachten, dass durch den Verknüpfungsprozess einzelne Informationen verloren gehen. Einerseits inhaltlich: Da etwa in der HV-'Einkommensstatistik' keine geringfügig Beschäftigten, Lehrlinge und Beamten enthalten sind, kommen diese auch in der verknüpften Datenmenge *LSt x HV* nicht mehr vor. Andererseits technisch: Die Verknüpfung LSt mit HV erfolgt mithilfe der Sozialversicherungsnummer (SV-Nr.). In den Lohnsteuerdaten gibt es eine Reihe von Personen, deren SV-Nr. nicht vollständig vorhanden ist (Lohnsteuerdaten 2003: bei ca. 33.500 unselbständig Erwerbstätigen bzw. Pensionisten). Diese können daher im HV keinesfalls gefunden werden.

Der Datenkörper LSt x HV; modifiziert

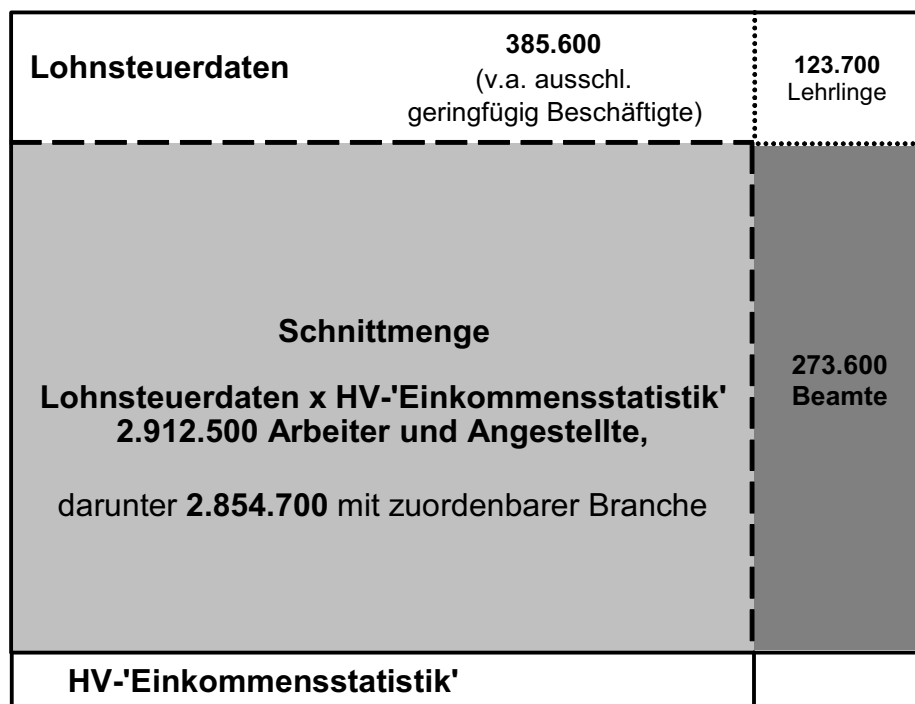
Der Datenkörper *LSt x HV; modifiziert* besteht aus allen Arbeitern und Angestellten, die in mindestens einem Monat über der Geringfügigkeitsgrenze verdient haben, und allen Beamten laut LSt. Das Einkommen dieser Gruppe wird in der Übersicht im Statistischen Annex dargestellt.

Eine Gliederung nach Branchen erfolgt für alle Arbeiter und Angestellten (Schnittmenge LSt x HV).

Die Branchengliederung basiert auf der ÖNACE, der österreichischen Version der "Statistischen Systematik der Wirtschaftszweige in der Europäischen Union". Die Branchenzuordnung ist insgesamt von guter Qualität, allerdings gibt es im öffentlichen Bereich einige Probleme: Die HV-Daten differenzieren nicht ausreichend trennscharf zwischen den ÖNACE-Abschnitten "L" - "Öffentliche Verwaltung, Landesverteidigung und Sozialversicherung", "M" - "Unterrichtswesen" und "N" - "Gesundheits-, Veterinär und Sozialwesen". Weiters sind vom HV seit dem Berichtsjahr 2001 keine (Branchen-) Informationen über die Beamten verfügbar. Hinsichtlich der Arbeiter und Angestellten ist zu beachten, dass aufgrund dieser speziellen Situation bei der Interpretation der Ergebnisse der Abschnitte "L" – "N" eine gewisse Vorsicht geboten ist.

Grafik T2 bietet eine Visualisierung.

Grafik T2
Unselbständig Erwerbstätige 2003
Lohnsteuerdaten x HV-'Einkommensstatistik'



Der Datenkörper LSt x MZ

Auf Basis der Verknüpfung von LSt und HV können Auswertungen nach Branchen durchgeführt werden, für die Gliederungskriterien Berufsgruppen und Funktionen ist die Einbeziehung des Mikrozensus (MZ) notwendig.

Im Jahr 2003 wurden im Mikrozensus rund 88.500 Personen (mindestens einmal) befragt, darunter ca. 28.700 unselbständig Erwerbstätige (vgl. 6.1.4 und Grafik T1). Der Verknüpfungsprozess ist deutlich schwieriger, weil hier – im Unterschied zu HV und LSt – kein eindeutiges *Link* vorhanden ist. Die Verknüpfung erfolgt mittels *individual matching*: Auf Grundlage von Name, Geschlecht, Geburtsmonat/-jahr und Adresse³ werden alle Personen ermittelt, die sowohl im MZ als auch in den LSt vorkommen.

³ Hier ist es hinsichtlich des Datenschutzes wichtig zu betonen, dass für die Verknüpfung ein eigener MZ-Datensatz geschaffen wurde, der nur die persönlichen Daten (Name, Geschlecht, Geburtsmonat/-jahr und Adresse) enthält, ohne mit den sonstigen über die Person vorhandenen Informationen verknüpft zu sein. Nach dem Auffinden der Personen wird der Personenbezug gelöscht, und alle Auswertungen erfolgen vollständig anonymisiert.

Die Schnittmenge LSt x MZ besteht aus allen unselbständig Erwerbstätigen (ohne Lehrlinge) laut Lohnsteuerdaten, die im Bezugsjahr in mindestens einem Quartal im Mikrozensus befragt und im Verknüpfungsvorgang gefunden wurden (vgl. Grafik T3).

Grafik T3
Unselbständig Erwerbstätige (ohne Lehrlinge) 2003
Lohnsteuerdaten x Mikrozensus



Aus der Verknüpfung von Lohnsteuerdaten und Mikrozensus standen 2002 und 2003 Angaben von 28.700 bzw. 26.200 unselbständig Erwerbstätigen (ohne Lehrlinge) zur Verfügung. Diese Gruppe wird nach Berufsgruppen (ISCO-88(COM)) und Funktionen (Stellung im Beruf) ausgewertet. Die Ergebnisse werden auf die Gesamtanzahl der unselbständig Erwerbstätigen hochgerechnet.

6.1.6. Vollzeit- und Teilzeitbeschäftigte

Im Allgemeinen Einkommensbericht 2004 werden auch Auswertungen der ganzjährig Beschäftigten nach Vollzeit bzw. Teilzeit vorgenommen. Hierfür wird als Basis der verknüpfte Datensatz LSt x MZ herangezogen. Dieser enthält Angaben zur normalen wöchentlichen Arbeitszeit inklusive regelmäßig geleisteter Überstunden und Angaben zur Art des Beschäftigungsverhältnisses (Vollzeit, Teilzeit).

Aus diesem Datensatz wurden alle Personen, die lt. Lohnsteuerdaten nicht ganzjährig (d.h. weniger als 360 Tage) als beschäftigt gemeldet waren, sowie alle Lehrlinge entfernt. In einem nächsten Schritt wurden Gruppen für Vollzeitbeschäftigte und Teilzeitbeschäftigte gebildet. Als Vollzeitbeschäftigte werden Personen betrachtet, die laut Beschäftigungsverhältnis Vollzeit gemeldet waren und mindestens 36 Stunden pro Woche arbeiteten, Teilzeitbeschäftigte waren als Teilzeit gemeldet und arbeiteten weniger als 36 Stunden pro Woche. Um die Gruppe der geringfügig Beschäftigten abzugrenzen, gingen

Personen mit einem Jahreseinkommen von weniger als 5.000 € nicht in die Auswertungen ein.

Für die Berechnung des Einkommens wurde das Bruttojahreseinkommen 2, d. h. das Bruttojahreseinkommen abzüglich der mit festen Sätzen besteuerten Bezüge gemäß §67 Abs. 3 bis 8 herangezogen (vgl. dazu Einkommensbegriffe). So wird eine bessere Vergleichbarkeit der jeweiligen Einkommen sichergestellt.

6.1.7 Verknüpfungseinheit Person

Aufgrund der Einbeziehung aller drei Quellen war es notwendig, als Verknüpfungseinheit die unselbständig erwerbstätige Person heranzuziehen. Dies ist hinsichtlich der Nettoeinkommen durchaus positiv, weil die Nettoeinkommen primär für den Empfänger (Arbeitnehmer) interessant sind, und es für diesen in erster Linie darauf ankommt, wie viel er bzw. sie "auf die Hand bekommt" (vgl. 6.1.8).

Beim Verdienstvergleich nach Branchen, Berufsgruppen und Funktionen tritt ein gewisser *statistischer "Verschmutzungseffekt"* auf: Es werden nämlich alle Einkommen (Verdienste, Pensionen) einer Person der Branche/Berufsgruppe/Funktion zugeordnet, in der diese Person primär beschäftigt ist. Der Effekt kann allerdings als gering veranschlagt werden, da es nicht sehr viele Mehrfachbeschäftigungen gibt, und die Zuordnung als unselbständig Erwerbstätiger voraussetzt, dass das Einkommen überwiegend aus unselbständiger Erwerbstätigkeit und nicht aus Pension(en) stammt.

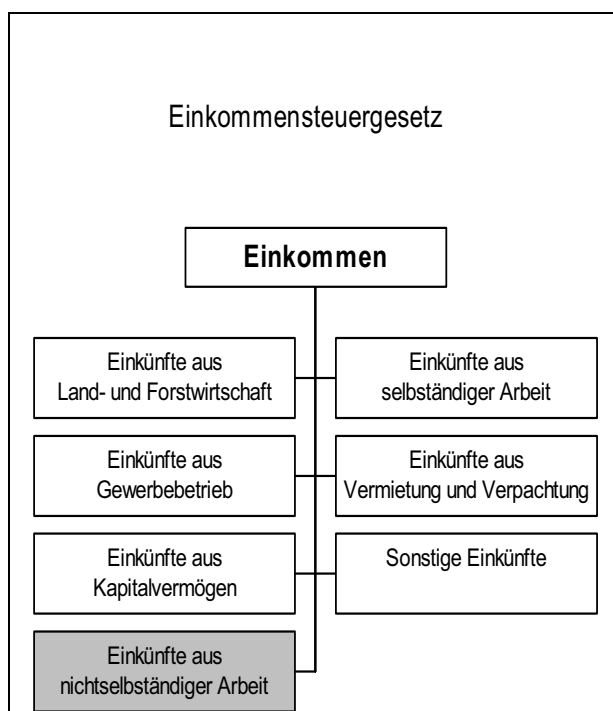
6.1.8 Einkommensbegriffe

In der Gesetzesbestimmung des Bezügebegrenzungsgesetzes findet sich der Ausdruck durchschnittliche Einkommen einschließlich der Sozial- und Sachleistungen. Für die unselbständig Erwerbstätigen wird dieser Ausdruck im Einklang mit der Festlegung auf die Lohnsteuerdaten im Sinn dieser operationalisiert.

Ausgangspunkt sind in den Lohnsteuerdaten stets die Einkünfte aus nichtselbständiger Arbeit gemäß §25 Einkommensteuergesetz (EStG). Diese finden sich als 'Bruttobezüge gemäß §25' unter der Kennziffer 210 auf dem Lohnzettel und umfassen im wesentlichen Verdienste (Löhne, Gehälter, andere Aktivbezüge) und Pensionen.

Steuerrechtlich stellen diese Einkünfte aus nichtselbständiger Arbeit eine der sieben "Einkunftsarten" dar (vgl. §2 EStG). Einkommen im Sinn des EStG ist die Summe der Einkünfte aller Einkunftsarten (vgl. *Übersicht T 1*), abzüglich der Sonderausgaben und abzüglich etwaiger außergewöhnlicher Belastungen.

Übersicht T1



Die Auswertungen auf Basis der Lohnsteuerdaten beziehen sich ausschließlich auf die Einkünfte aus nichtselbständiger Arbeit. Diese werden im Folgenden in Anlehnung an die sozialstatistische Praxis als 'Einkommen' bezeichnet. Demgegenüber umfasst der Begriff '*Verdienste*' als Überbegriff alle Erwerbseinkommen aus unselbständiger Erwerbstätigkeit. Hier wird der Begriff '*Einkommen*' nicht zuletzt deshalb gewählt, weil die Lohnsteuerdaten auch Pensionen erfasst, und weil auch bei den unselbständig Erwerbstätigen allfällige Pensionszahlungen enthalten sind, wenn die Erwerbseinkommen die Pensionseinkommen übersteigen (Schwerpunkt-Konzept).⁴ Die (EDV-technische) Zusammenführung der stets möglichen mehreren Beschäftigungs- und Pensionsverhältnisse auf ein und dieselbe Person erfolgt nach eben diesem Schwerpunkt-Konzept.

In den Lohnsteuerdaten sind alle Bezüge sämtlicher Personen enthalten, die jemals im Bezugsjahr lohnsteuerpflichtige Einkommen bezogen haben⁵, also alle unselbständig Erwerbstätigen (einschließlich der geringfügig Beschäftigten) und alle Pensionisten. Die Unterscheidung zwischen Erwerbstätigen und Pensionisten erfolgt nach dem oben beschriebenen Schwerpunkt-Konzept.

⁴ In der sozialstatistischen Einkommensberichterstattung wird meist dann von 'Einkommen' gesprochen, wenn mehr als eine Einkommensquelle zugrunde liegt (hier Verdienste und Pensionen).

⁵ Dabei kommt es nur darauf an, ob diese Einkommen prinzipiell lohnsteuerbar waren, unabhängig davon, ob tatsächlich Lohnsteuer bezahlt werden musste.

Exkurs: Überlappungen⁶

Hier soll kurz auf wichtige Überlappungsbereiche im Sinn von Zusammenfließen von Einkommen aus verschiedenen Einkommens Titeln bei ein und demselben Empfänger eingegangen werden, insbesondere das Zusammentreffen von

- Verdiensten und Pensionen
- Verdiensten/Pensionen und Selbständigen-Einkommen

ad Verdienste – Pension(en)

Unselbständig Erwerbstätige können im Berichtsjahr eine oder mehrere Pension(en) beziehen und Pensionisten können unselbständig erwerbstätig sein.

Damit kann prinzipiell unterschiedlich umgegangen werden:

1. Die Auswertung erfolgt nach einzelnen Beschäftigungsverhältnissen ("Jobs") bzw. nach den einzelnen Pensionsbezügen.
2. Die Auswertung erfolgt personenbezogen; dann kann entweder
 - nach dem Schwerpunkt-Konzept vorgegangen werden, oder
 - es erfolgen getrennte Darstellungen für jene,
 - ◆ die ausschließlich unselbständig erwerbstätig sind,
 - ◆ die ausschließlich Pension(en) beziehen,
 - ◆ die sowohl unselbständig erwerbstätig sind als auch Pension(en) beziehen ("Mischfälle").

In diesem Bericht wird im Einklang mit den Empfehlungen der von der Statistik Österreich eingerichteten begleitenden Arbeitsgruppe in erster Linie nach dem Schwerpunkt-Konzept vorgegangen.

ad Verdienste/Pension(en) – Selbständige Erwerbstätigkeit

Es gibt eine relativ große Anzahl von Personen, die sowohl Einkünfte aus unselbständiger Erwerbstätigkeit und/oder Pension als auch aus selbständiger Erwerbstätigkeit (Land- und Forstwirtschaft, selbständige Arbeit, Gewerbebetrieb bzw. Vermietung und Verpachtung) haben: laut Lohn- und Einkommensteuerdaten 2001 war dies bei 357.600 Personen der Fall. 256.200 Personen hatten ausschließlich Einkünfte aus Land- und Forstwirtschaft, selbständiger Arbeit, Gewerbebetrieb bzw. Vermietung und Verpachtung.

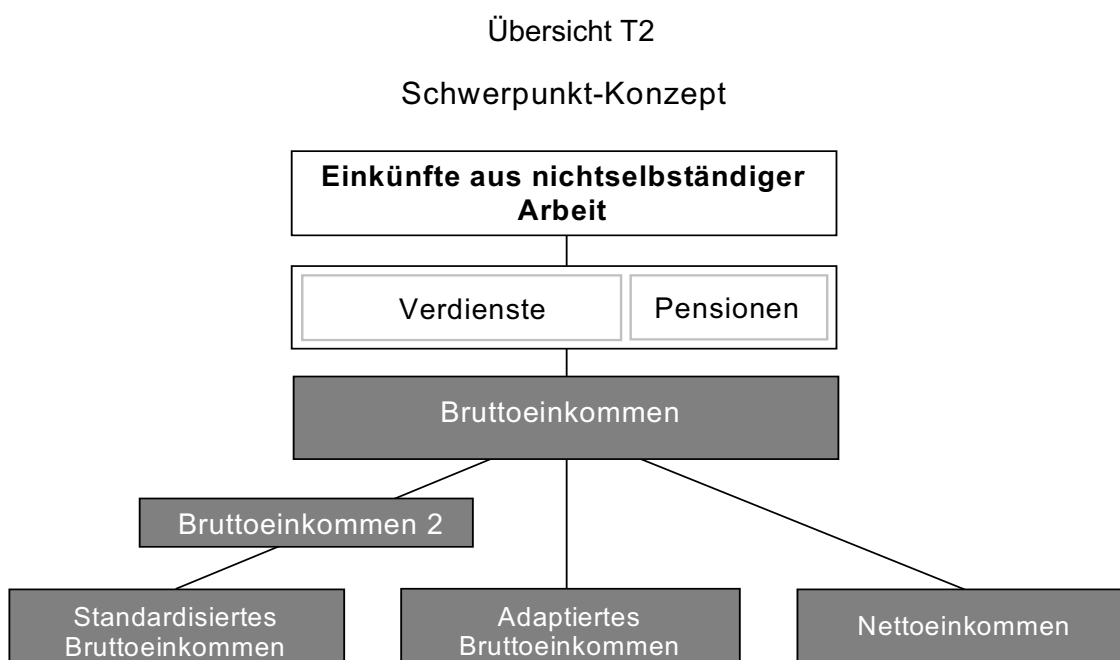
⁶ Bezüglich der Überlappungen im Sinn von Erfassung derselben Person in den verschiedenen Datenquellen (Mikrozensus, 'Einkommensstatistik' des HV und Lohnsteuerstatistik) kann insbesondere auf Kapitel 6.1 sowie die Grafiken T2 und T3 verwiesen werden.

Im Kapitel 6.5 "Synopsis" werden die "reinen" Gruppen und die Mischfälle getrennt dargestellt.

Da die Lohnsteuerdaten deutlich aktueller vorliegen als die Einkommensteuerdaten (Selbständigen-Einkommen) und daher ein Abgleich hinsichtlich der aktuellsten Lohnsteuer-Daten nicht möglich ist, müssen bei der Berichterstattung über die Einkommen der unselbständig Erwerbstätigen und der Pensionisten die (zusätzlichen) Einkünfte aus selbständiger Arbeit unberücksichtigt bleiben.

Im Rahmen der Berichterstattung über die Selbständigen-Einkommen wird jedoch näher auf die Gruppe der Mischfälle eingegangen (vgl. Kapitel 6.2 "Selbständig Erwerbstätige").

Die in Zusammenhang mit den unselbständig Erwerbstätigen wichtigsten fünf Einkommensbegriffe sind in der *Übersicht T2* dargestellt.



Mit Hilfe der Bruttoeinkommen soll vor allem ein Verdienstvergleich ermöglicht werden. Dieser Wert gibt die Summe aller Einkünfte aus nichtselbständiger Arbeit innerhalb eines Jahres inklusive der von den Arbeitnehmern geleisteten Lohnsteuer und Sozialversicherungsbeiträge wieder.

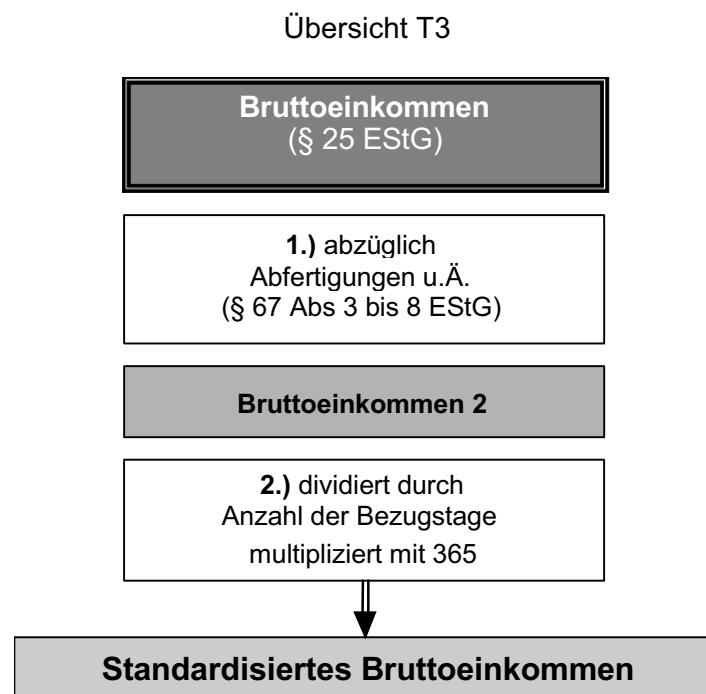
Im Bruttoeinkommen sind die mit festen Sätzen besteuerten Bezüge gemäß §67 Abs. 3 bis 8 EStG (das sind alle gesetzlichen Abfertigungen und die freiwilligen Abfertigungen, soweit sie mit festen Sätzen versteuert sind, sowie weiters vor allem Urlaubsschädigungen bzw.

Urlaubsabfindungen⁷) enthalten. Für den Vergleich von Vollzeit- und Teilzeiteinkommen wird das Bruttoeinkommen 2, das heißt ohne diese Zahlungen, herangezogen.

Für Verdienstvergleiche ist es weiters von großem Interesse, eine Standardisierung nach Bezugstagen vorzunehmen. Dazu müssen ebenfalls die Abfertigungen und sonstige Einmalzahlungen herausgerechnet werden.

Dieser Betrag kann nun auf einen ganzjährigen Bezug hochgerechnet werden, indem er durch die Anzahl der Bezugstage dividiert und anschließend mit 365 multipliziert wird ("Standardisiertes Bruttojahreseinkommen"). In seltenen Fällen, in denen die Bezugstage fehlerhaft (zu gering) angegeben sind, birgt dies die Gefahr verzerrter (zu hoher) standardisierter Einkommen.

In Übersicht T 3 wird diese Berechnung grafisch veranschaulicht.



Während mit den Bruttoeinkommen eher Fragestellungen hinsichtlich der vom Arbeitgeber bezahlten Entgelte beantwortet werden können, entspricht die Darstellung von Nettoeinkommen eher der Sicht der Arbeitnehmer, oder salopp formuliert: "Wie viel bekomme ich auf die Hand?" Die Nettoeinkommen werden ermittelt, indem auf der individuellen Ebene vom Bruttoeinkommen die einbehaltenen Steuern und Sozialversicherungsbeiträge abgezogen werden.

Die leicht unterschiedliche Anzahl der Personen bei den einzelnen Einkommensbegriffen ist darauf zurückzuführen, dass in wenigen Fällen die abgezogenen Beträge (Abfertigungen

⁷ Urlaubsentschädigungen bzw. -abfindungen werden gewährt, wenn das Dienstverhältnis nach Entstehen des Urlaubsanspruchs, jedoch vor Verbrauch des Urlaubs endet.

u. Ä. beim standardisierten Bruttoeinkommen bzw. Sozialversicherungsbeiträge und Lohnsteuer beim Nettoeinkommen) gleich hoch sind wie das Bruttoeinkommen und damit kein standardisiertes Bruttoeinkommen bzw. Nettoeinkommen verbleibt. Diese Verringerung der Anzahl betrifft nur eine sehr kleine Gruppe: Beim standardisierten Bruttoeinkommen liegt die Differenz bei 10 Personen, beim Nettoeinkommen bei 1202 Personen.

Um dem Ziel, eine Symmetrie zwischen der Darstellung der Einkommen der unselbständig Erwerbstätigen und der Einkommen der selbständig Erwerbstätigen zu erzielen, möglichst nahe zu kommen, soll ferner ein (weitestgehend) vergleichbarer Einkommensbegriff gebildet werden: Dieses "adaptierte Bruttoeinkommen" ist bei den unselbständig Erwerbstätigen als Bruttoeinkommen abzüglich der SV-Beiträge und abzüglich des Werbungskosten-Pauschbetrages (132 €) definiert, bei selbständig Erwerbstätigen als Summe der einzelnen positiven und/oder negativen Einkünfte (vgl. 6.5 – Synopse).

6.2 Selbständig Erwerbstätige

6.2.1 Vorbemerkungen

Das Einkommen der selbständig Erwerbstätigen ist von seiner Natur her sehr viel schwerer erfassbar als das der unselbständig Erwerbstätigen. Selbständig Erwerbstätige können vielfach ihr laufendes Einkommen überhaupt nicht wirklich kennen. Dies ist kein Problem, das sich auf Österreich beschränkt: Auch in den anderen Ländern der Europäischen Union ist bislang die Erfassung der Selbständigen-Einkommen nicht (oder günstigstenfalls: unzureichend) gelöst.

Über die Einkommen der selbständig Erwerbstätigen in den Jahren 2000 und 2001 wird auf Basis einer integrierten Form der Einkommensteuer- und Lohnsteuerdaten berichtet. Für die Berichtsjahre 2002 und 2003 musste abermals eine Fortschreibung vorgenommen werden.

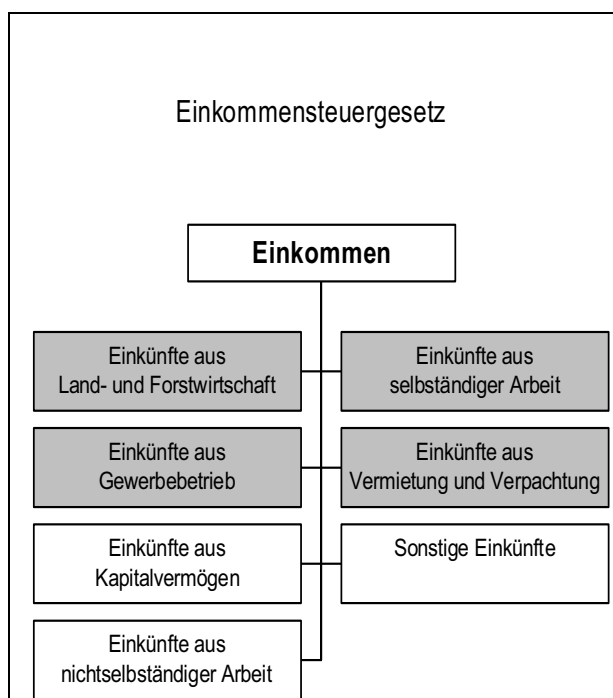
Über die Einkommen in der Land- und Forstwirtschaft wird auf Basis des *Grünen Berichts* des Bundesministeriums für Land- und Forstwirtschaft, Umwelt und Wasserwirtschaft ergänzend berichtet (vgl. 6.3).

6.2.2 Selbständigen-Einkommen auf Basis der Lohn- und Einkommensteuerdaten

Das Einkommensteuergesetz kennt sieben Einkunftsarten, von denen vier als Selbständigen-Einkommen im Kontext der Gesetzesbestimmung von Relevanz sind (vgl. Übersicht T4), nämlich: Einkünfte

- aus Land- und Forstwirtschaft,
- aus selbständiger Arbeit,
- aus Gewerbebetrieb und
- aus Vermietung und Verpachtung.

Übersicht T4



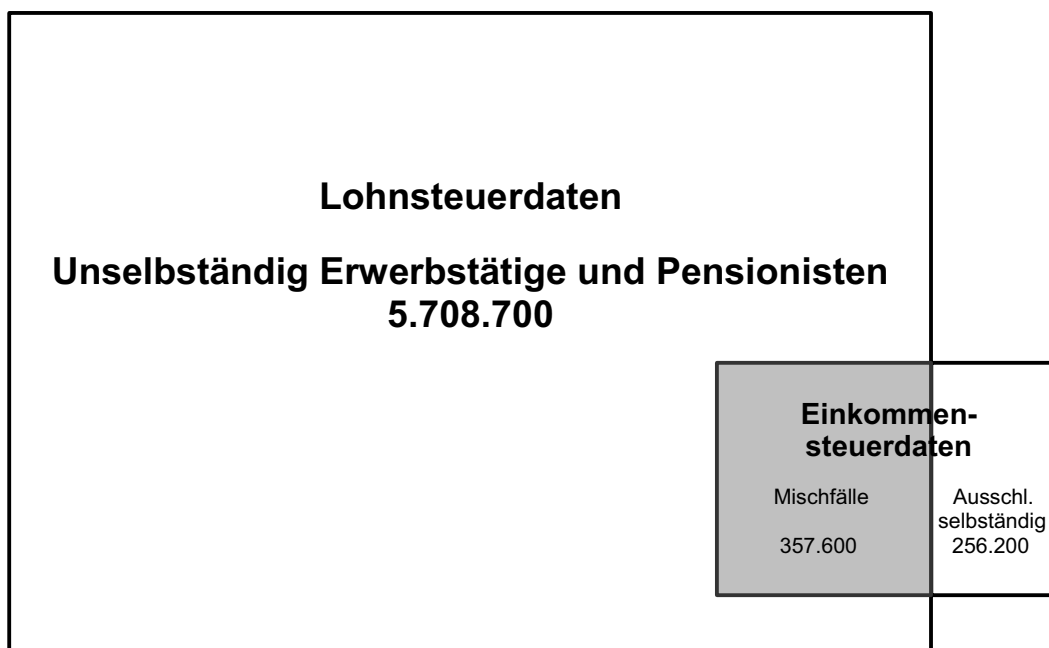
Hinsichtlich einer Gliederung nach den im Bezügebegrenzungs-gesetz vorgeschriebenen Kriterien (Branchen, Berufsgruppen und Funktionen) ist eine schwerpunktmäßige Zuordnung zu Wirtschaftszweigen möglich. Berufsgruppen und Funktionen sind nicht vorgesehen, allerdings kann durch das Ausweisen von tiefen Gliederungen der ÖNACE eine näherungsweise Berufs- und Funktionszuordnung erfolgen: z.B. selbständig Erwerbstätige in den Bereichen Rechtsberatung, Unternehmensberatung, Arztpraxen (Facharztpraxen, Praxen von Ärzten für Allgemeinmedizin, Zahnarztpraxen).

In den Einkommensteuerdaten findet sich eine relativ hohe Anzahl von Personen, die sowohl Einkünfte aus Land- und Forstwirtschaft, selbständiger Arbeit, Gewerbebetrieb bzw. Vermietung und Verpachtung als auch nichtselbständiger Arbeit (Verdienste, Pensionen)

haben (2001: 357.600). Diese Gruppe wird als "Mischfälle" bezeichnet. Die Identifizierung erfolgt durch Verknüpfung von Einkommensteuerdaten und Lohnsteuerdaten. Hingegen bilden jene Personen, die ausschließlich Einkünfte aus Land- und Forstwirtschaft, selbständiger Arbeit, Gewerbebetrieb bzw. Vermietung und Verpachtung beziehen und nicht in den Lohnsteuerdaten vorkommen, die Gruppe der "ausschließlich selbständig Erwerbstätigen" (256.200).

Grafik T4

Lohnsteuerdaten x Einkommensteuerdaten 2001



In den Tabellen (Kapitel 5.2) finden sich die Jahreseinkünfte der ausschließlich selbständig Erwerbstätigen nach Branchen gegliedert (ÖNACE: Abschnitte, Unterabschnitte und Abteilungen); die Branchen-Information stammt dabei von der Finanzverwaltung. Berichtet wird über die Jahre 2000 und 2001 auf Basis von "echten" Einkommensteuerdaten.

Fortschreibung

Für die Jahre 2002 und 2003 ist - wie schon einleitend festgestellt - eine Fortschreibung notwendig, weil die Einkommensteuer-Daten erst relativ spät vorliegen (im dritten Jahr nach dem Berichtsjahr, d.h. 2004 die Daten für 2001). Konkret werden die Ergebnisse von 2001 für die Jahre 2002 und 2003 auf Basis der Volkswirtschaftlichen Gesamtrechnung fortgeschrieben.

Schwerpunkt-Tabellen

Wie schon angesprochen, kann durch das Ausweisen von tieferen Gliederungen der ÖNACE eine näherungsweise Berufs- und Funktionszuordnung erreicht werden. Dabei werden die selbständig Erwerbstätigen drei Schwerpunkten zugeordnet: Gewerbebetrieb,

selbständige Arbeit sowie Vermietung und Verpachtung. Die Zuordnung erfolgt nach dem Schwerpunkt der Jahreseinkünfte. In den Auswertungen nach diesen Schwerpunkten sind sowohl die "ausschließlich selbständig Erwerbstätigen" als auch die "Mischfälle" enthalten. Berichtsjahre sind die Jahre 2000 und 2001. Die Darstellung erfolgt für Steuer- und Nullfälle zusammen sowie für Steuerfälle. Die Steuerfälle sind dabei jene Veranlagungsfälle, die zur Festsetzung von Einkommensteuer führen. Hingegen fällt bei Nullfällen keine Einkommensteuer an (bei Nullfällen können die Einkünfte auch negativ sein). Die Ergebnisse werden nach den für den jeweiligen Schwerpunkt relevanten Branchen dargestellt. Alle Ergebnisse sind personenbezogen.

In den Tabellen nach den Schwerpunkten werden drei Summenzeilen ausgewiesen. Die Anzahl der Personen ist in allen dreien gleich, die Unterschiede liegen in den einbezogenen Einkunftsarten: In der 1. Summenzeile sind nur die Einkünfte aus dem jeweiligen Schwerpunkt enthalten, in der 2. Summenzeile sind alle Einkünfte aus den vier Selbständigen-Einkunftsarten (Einkünfte aus Land- und Forstwirtschaft, selbständiger Arbeit, Gewerbebetrieb sowie Vermietung und Verpachtung) einbezogen, die 3. Summenzeile beinhaltet schließlich alle Selbständigen-Einkunftsarten sowie allfällige Einkünfte aus nichtselbständiger Arbeit (Verdienste und Pensionen).

Da die Einkünfte aus den Selbständigen-Einkunftsarten auch negativ sein können (Verluste), kann durch das "Hinzuzählen" weiterer Einkünfte die Gesamtsumme niedriger sein. Dies entspricht aber der Realität in den Einkommensteuerdaten: Dort werden alle Einkunftsarten berücksichtigt (also auch die hier nicht berücksichtigten Einkünfte aus Kapitalvermögen und die sonstigen Einkünfte), allerdings werden bei den Einkünften aus nichtselbständiger Arbeit die Sonderzahlungen (das steuerbegünstigte Jahressechstel) nicht einbezogen.

Die Berichterstattung über die Einkommen der selbständig Erwerbstätigen auf Basis der Lohnsteuer- und Einkommensteuerdaten ist mit Einschränkungen verbunden. Daher sollte über Verbesserungsmöglichkeiten nachgedacht werden. Erstrebenswert wäre beispielsweise eine Kombination aus administrativen Quellen (d.h. den ESt) und den Ergebnissen einer neuen Erhebung. Eine solche Erhebung wäre einerseits zwar mit hohen Kosten verbunden, könnte andererseits aber zu einer deutlich verbesserten Berichterstattung über die Einkommen der Selbständigen führen.⁸

6.3 Land- und Forstwirtschaft

Die Einkommensdaten für die Land- und Forstwirtschaft stammen aus dem "Grünen Bericht" des Bundesministeriums für Land- und Forstwirtschaft, Umwelt und Wasserwirtschaft. Die Ergebnisse sind betriebsbezogen. Sie werden bei einer Stichprobe von land- und forstwirtschaftlichen Betrieben erhoben und auf die Grundgesamtheit hochgerechnet.

⁸ Vgl. den Allgemeinen Einkommensbericht 2000, S. 378.

Ein unmittelbarer Vergleich der – betriebsbezogenen – Ergebnisse hinsichtlich der Land- und Forstwirtschaft mit den anderen Teilen des Berichtes ist nicht möglich, weil alle anderen Ergebnisse personenbezogen sind.

6.4 Pensionisten

Im Einklang mit der Berichterstattung hinsichtlich der unselbständig Erwerbstätigen werden auch für die Pensionisten primär die Lohnsteuerdaten herangezogen. Allerdings ist eine Verknüpfung mit den HV-Daten angezeigt, um eine Darstellung nach Pensionsarten und Pensionsversicherungsträgern zu ermöglichen.

Hier sollen kurz die wichtigsten Gründe angeführt werden, warum nicht auf die HV-Auswertungen zurückgegriffen werden kann:

- Die HV-Auswertungen beziehen sich auf Pensionen und nicht auf Pensionsbezieher (Personen); dies ist insofern besonders relevant, da es lt. HV immerhin 248.207 Mehrfachpensionsbezieher gibt (Stichtag 1. Juli 2003);
- die HV-Pensionsauswertungen sind auf den Stich-Monat Dezember bezogen und
- die Beamten in Ruhe sind nicht erfasst.

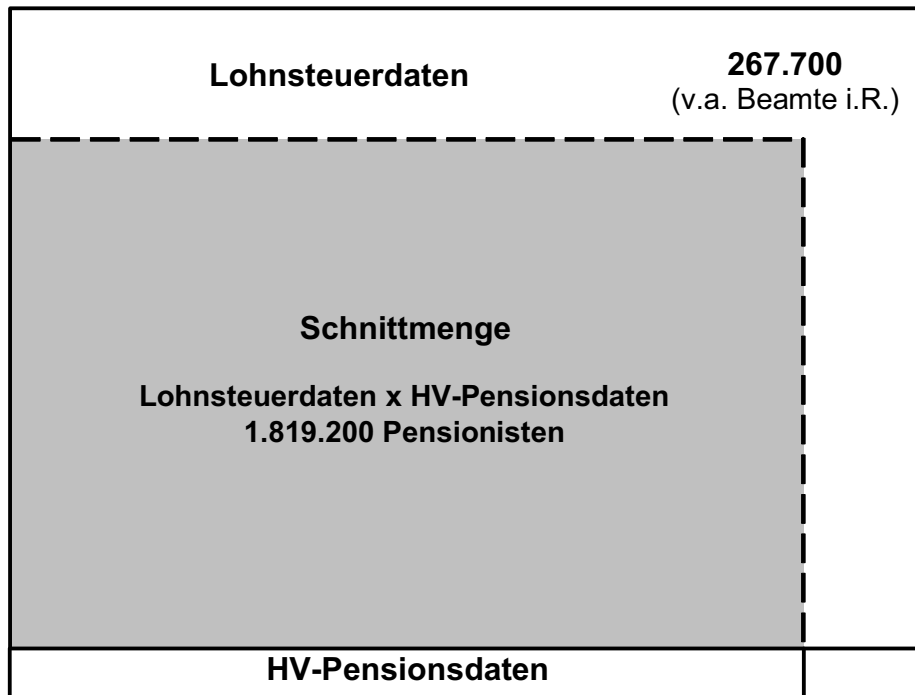
Durch die Verknüpfung der LSt mit den HV-Pensionsdaten wird auch der Tatsache Rechnung getragen, dass es Personen gibt, die innerhalb eines Jahres Einkommen aus Pension und aus unselbständiger Erwerbstätigkeit beziehen⁹: Laut Lohnsteuerdaten 2003 betrifft das 142.313 Personen, davon gelten nach dem Schwerpunkt-Konzept der Lohnsteuerdaten 69.839 als Pensionisten und 72.474 als unselbständig erwerbstätig. Durch die Berichterstattung nach dem Schwerpunkt-Konzept wird vermieden, dass über diese Personen doppelt berichtet wird (einerseits Verdienst und Pension in den LSt und andererseits Pension in den HV-Daten).

Praktisch wurde die Verknüpfung der Lohnsteuerdaten mit den HV-Daten – analog zu den unselbständig Erwerbstätigen – auf Grundlage der *Sozialversicherungsnummer* durchgeführt. Allerdings war es notwendig, auf Basis der Daten der einzelnen Pensionsversicherungsträger in einem ersten Schritt einen personenbezogenen Datensatz zu erstellen, weil seitens des HV keine personenbezogenen Pensionsdaten verfügbar waren.

Nachfolgend wird die Schnittmenge Lohnsteuerdaten und HV-Pensionsdaten grafisch veranschaulicht (vgl. Grafik T5).

⁹ Dies trifft beispielsweise zumeist im Jahr des Eintritts in die Pension zu.

Grafik T5
Pensionisten 2003
Lohnsteuerdaten x HV-Pensionsdaten



6.5 Synopse: Selbständig Erwerbstätige – Unselbständig Erwerbstätige – Pensionisten

Im "Statistischen Annex" wird abschließend eine Synopse für alle einbezogenen Bevölkerungsgruppen versucht (vgl. Kapitel 5.5). Als Bezugsjahr wurde das Jahr 2001 gewählt, weil für 2001 für alle Gruppen "Echt"-Daten vorliegen (für unselbständig Erwerbstätige und Pensionisten wären solche Daten bis einschließlich 2003 verfügbar, für die selbständig Erwerbstätigen allerdings nur bis 2001).

Hauptziel der Synopse ist es, die Einkommen der unterschiedlichen Bevölkerungsgruppen vergleichbar darzustellen. Aufgrund der unterschiedlichen Einkommensdefinitionen ist dieses Unterfangen relativ schwierig: So enthält das Bruttoeinkommen der unselbständig Erwerbstätigen und Pensionisten die Sozialversicherung und die Lohnsteuer. Bei den Selbständigen ist die Sozialversicherung jedoch Teil der Betriebsausgaben. Da die für die Berichterstattung hinsichtlich der Selbständigen-Einkommen herangezogenen Steuerstatistiken nur Einkünfte (also die Differenz von Einnahmen minus Ausgaben) ausweisen, ist für die Selbständigen kein Bruttoeinkommen inklusive Sozialversicherung verfügbar. In den Lohnsteuerdaten, der Datenquelle für die unselbständig Erwerbstätigen und Pensionisten, sind hingegen sowohl Bruttoeinkommen als auch die einbehaltenen Sozialversicherungsbeiträge (und die bezahlte Lohnsteuer) verfügbar. Daher ist es angezeigt, bei den unselbständig Erwerbstätigen und Pensionisten eine bestmögliche Annäherung an die Selbständigen-Einkommen durchzuführen. Dies geschieht, indem vom

Bruttoeinkommen die Sozialversicherungsbeiträge und beim Vorliegen von Aktivbezügen zusätzlich der Werbungskosten-Pauschbetrag (132 €) abgezogen werden. Das so errechnete "adaptierte Bruttojahreseinkommen" entspricht bestmöglich den Jahreseinkünften der selbständig Erwerbstätigen.

Bevor ein Vergleich möglich ist, müssen aber noch die Gruppen klar abgegrenzt werden, da es – wie schon mehrfach angesprochen – viele Überlappungen gibt. Dieses Phänomen der Überlappungen soll anhand eines Beispiels deutlich gemacht werden: Eine unselbständig Erwerbstätige bezieht neben ihrem Einkommen aus unselbständiger Erwerbstätigkeit (=Verdienst) eine Pension und darüber hinaus Einkünfte aus selbständiger Arbeit. Dem Zusammentreffen von unselbständiger Erwerbstätigkeit und Pension wird mit dem Schwerpunkt-Konzept begegnet (vgl. 6.1.7). Diese Person würde demnach in den Lohnsteuerdaten mit ihrem Verdienst aus unselbständiger Erwerbstätigkeit und ihrer Pension aufscheinen. In den Einkommensteuerdaten scheint sie mit ihren Einkünften aus selbständiger Arbeit auf, während ihr Verdienst aus unselbständiger Erwerbstätigkeit und ihre Pension dort nur vermindert um die Sozialversicherungsbeiträge, die steuerbegünstigten Sonderzahlungen (Jahressechstel) und Werbungskosten (zumindest dem Werbungskosten-Pauschbetrag) aufscheint.

Daher ist es notwendig, folgende Gruppen zu bilden:

1. Ausschließlich unselbständig Erwerbstätige und Pensionisten, definiert als alle Personen, die nur in den Lohnsteuerdaten vorkommen.
2. Ausschließlich selbständig Erwerbstätige, das sind all jene, die Einkünfte aus Land- und Forstwirtschaft, selbständiger Arbeit, Gewerbebetrieb bzw. Vermietung und Verpachtung haben und nicht in den Lohnsteuerdaten aufscheinen.
3. Mischfälle, das sind all jene, die sowohl in den Einkommensteuerdaten mit einer der vier genannten Einkunftsarten als auch in den Lohnsteuerdaten vorkommen. Die Mischfälle werden getrennt nach dem Schwerpunkt ihrer Einkünfte in drei Gruppen dargestellt (Schwerpunkt - Selbständige; Schwerpunkt - Unselbständige; Schwerpunkt – Pensionisten).

Zum Betrachten der Synopse-Tabellen (vgl. Kapitel 5.5): Die Tabellen sind hinsichtlich aller Gruppen völlig gleich aufgebaut, damit ist jede Zeile mit der gleichen Zeile der anderen Tabelle vergleichbar. Gibt es eine Gruppe nicht (etwa ausschließlich selbständige Pensionisten), dann bleibt diese Zeile in der Tabelle leer.

Die gesamte Darstellung ist strikt personenbezogen angelegt, d. h. jede Person kommt nur einmal mit all ihrem Einkommen in einer der insgesamt fünf Tabellen vor. Die Branchenzuordnung erfolgt bei den selbständig Erwerbstätigen und den Mischfällen auf Basis der Informationen in den Steuerdaten, also der Einstufung durch die Finanzverwaltung. Im Gegensatz dazu beruht die Brancheninformation der ausschließlich unselbständig Erwerbstätigen auf den Daten der Sozialversicherung.

6.6 Schlussbemerkung: Vorteile der integrierten Nutzung aller vorhandenen Statistiken

Die integrierte Nutzung aller vorhandenen Statistiken dient primär dem Ziel der Erschließung der verschiedenen Gliederungskriterien. Daneben ergeben sich aus einer solchen Vorgehensweise noch weitere Vorteile. Während es beim Überblick über die Einkommen der unselbständig Erwerbstätigen von großer Bedeutung ist, alle unselbständig Erwerbstätigen zu erfassen (unabhängig davon, ob sie nur wenige Stunden oder Tage gearbeitet haben), ist es andererseits wichtig zu erheben, wie die Einkommensverteilung gestaltet ist, wenn geringfügig oder marginal Beschäftigte nicht einbezogen sind. Diese Abgrenzung wird durch die Verknüpfung von Lohnsteuerdaten und der HV-'Einkommensstatistik' erreicht. Zusätzlich erlaubt diese Verknüpfung auch eine Verbesserung bei der Geschlechtszuordnung: In den Lohnsteuerdaten ist das Geschlecht nicht in allen Fällen zuverlässig vorhanden, weil es nicht steuerrelevant ist, hingegen ist die Qualität des Merkmals Geschlecht in den HV-Daten für die unselbständig Erwerbstätigen deutlich besser, weil es sozialversicherungsrelevant ist.

