

**Darstellung der  
Leasingverbindlichkeiten und  
Schuldeinlösungen des Landes  
sowie  
Darlehensaufnahmen der Fonds  
Bericht 2003**

# Inhaltsverzeichnis

## Ressortberichte:

[über Leasingverbindlichkeiten und Schuldeinlösungen  
(Sonderfinanzierungsmodell Forderungskauf) des Landes]

Landeshauptmann Dr. Erwin PRÖLL .....	1
Landeshauptmann-Stellvertreter Liese PROKOP .....	9
Landeshauptmann-Stellvertreter Heidemaria ONODI .....	19
Landesrat KommR Ernest GÄBMANN .....	25
Landesrat Mag. Wolfgang SOBOTKA .....	27
Landesrat Dipl Ing. Josef PLANK .....	29
Landesrat Mag. Johanna MIKL-LEITNER .....	35
Landesrat Christa KRANZL .....	37
Landesrat Emil SCHABL .....	41

## Berichte der Fonds mit Rechtspersönlichkeit:

(Darlehensaufnahmen)

Wohnbauförderungsfonds für das Bundesland NÖ .....	47
NÖ Amtshaftungsausgleichsfonds .....	48
NÖ Einsatzopferfonds .....	49
NÖ Schul- und Kindergartenfonds .....	50
NÖ landwirtschaftlicher Förderungsfonds .....	51
NÖ Wirtschaftsförderungs- und Strukturverbesserungsfonds .....	53
NÖ Fremdenverkehrsförderungsfonds .....	55
NÖ Berufsschulbaufonds .....	56
NÖ Wasserwirtschaftsfonds .....	57
NÖ Gesundheits- und Sozial – Fonds .....	59
NÖ Fonds zur Förderung von Behinderteneinrichtungen .....	63

- 1 -

**Mahr Wolfgang**

**Von:** Hirsch Angela  
**Gesendet:** Dienstag, 13. April 2004 17:30  
**An:** Posch Christian; #LAD1-SE-KL  
**Betreff:** WG: LAD1-SE-3071/011-2004, Leasingbericht 2003-LH Pröll

-----Ursprüngliche Nachricht-----

**Von:** Kirbes Josef  
**Gesendet:** Dienstag, 13. April 2004 17:20  
**An:** #LAD1-SE; Seif Werner  
**Betreff:** LAD1-SE-3071/011-2004, Leasingbericht 2003-LH Pröll

Sehr geehrter Herr Landesamtsdirektor,

Im Auftrag von Herrn Landeshauptmann Dr. Erwin Pröll erlauben wir uns Ihnen unter Bezugnahme auf Ihr Schreiben vom 12. Jänner dieses Jahres, LAD 1-SE-3071/011-2004, den Bericht für 2003 betreffend die Leasing-Verbindlichkeiten einschließlich der Gesamtsumme aller Schuldeneinlösungen aus dem Ressort Landeshauptmann Dr. Erwin Pröll zu übermitteln.

Mit freundlichen Grüßen,

Mag. Josef Kirbes  
Büro Landeshauptmann Dr. Erwin Pröll

**Amt der NÖ Landesregierung**

14. APR. 2004

zu LADI-SE-3071/011  
Bearbeiter Posch Beilagen

**Auflistung der Leasingverbindlichkeiten des Landes Niederösterreich  
für das Jahr 2003 - abgeschlossene Projekte  
LH Dr. Pröll**

KV	POLITIKER-NR.	ANSATZ	POST.	HÖH.	BEZEICHNUNG	JAHR	TILGUNG	KAUTIONEN	ZINSEN	SUMME
03	Pröll	1 02006	2601	726	AMT DER LANDESREGIERUNG, AMTSGEBÄUDE; INVESTITIONEN KAUTIONEN; ST. PÖLTEN WEST, NEUBAU MIET- U. PACHTZ.; ST. PÖLTEN WEST, NEUBAU	2004	106.162,26	47.193,31	109.145,31	262.500,88
		1 020069	7020	726		2005	113.196,40	47.193,31	102.111,17	262.500,88
		1 020069				2006	120.551,21	47.193,31	94.756,36	262.500,88
						2007	128.241,32	47.193,31	87.066,26	262.500,89
						2008	136.282,00	47.193,31	79.025,57	262.500,88
			ab 2009	1.427.415,62	377.546,45	295.044,96	2.100.007,03			
					<b>2.031.848,81</b>	<b>613.513,00</b>	<b>767.149,63</b>	<b>3.412.511,44</b>		
03	Pröll	1 02006	2601	732	AMT DER LANDESREGIERUNG, AMTSGEBÄUDE; INVESTITIONEN KAUTIONEN; WEIKERSDORF, KFZ-PRÜFHALLE MIET- U. PACHTZ.; WEIKERSDORF, KFZ-PRÜFHALLE	2004	22.816,70	9.590,15	25.231,18	57.638,03
		1 020069	7020	732		2005	24.294,05	9.590,15	23.753,83	57.638,03
		1 020069				2006	25.838,75	9.590,15	22.208,13	57.638,03
						2007	27.453,87	9.590,15	20.594,01	57.638,03
						2008	29.142,62	9.590,15	18.905,26	57.638,03
			ab 2009	348.094,59	85.512,17	80.429,88	514.036,64			
					<b>477.640,58</b>	<b>133.462,92</b>	<b>191.123,29</b>	<b>802.226,79</b>		
03	Pröll	1 03004	2601	733	BEZIRKSHAUPTMANNSCHAFTEN, AMTSGEBÄUDE; INVESTITIONEN KAUTIONEN; BH WR. NEUSTADT, NEUBAU MIET- U. PACHTZ.; BH WR. NEUSTADT, NEUBAU	2004	478.619,65	154.132,10	500.918,75	1.133.670,50
		1 030049	7020	733		2005	500.966,44	154.132,10	478.581,96	1.133.670,50
		1 030049				2006	524.045,10	154.132,10	455.493,30	1.133.670,50
						2007	547.910,94	154.132,10	431.627,46	1.133.670,50
						2008	559.402,70	153.108,96	407.427,37	1.119.939,03
			ab 2009	9.801.807,62	2.257.850,16	3.322.316,81	15.381.974,59			
					<b>12.412.742,45</b>	<b>3.027.487,52</b>	<b>5.595.365,65</b>	<b>21.036.595,62</b>		
03	Pröll	1 03004	2601	734	BEZIRKSHAUPTMANNSCHAFTEN, AMTSGEBÄUDE; INVESTITIONEN KAUTIONEN; BH BRUCKLEITHA, NEUBAU MIET- U. PACHTZ.; BH BRUCKLEITHA, NEUBAU	2004	275.789,58	23.106,29	191.440,08	490.335,95
		1 030049	7020	734		2005	286.006,30	23.106,29	181.223,36	490.335,95
		1 030049				2006	296.566,93	23.106,29	170.662,73	490.335,95
						2007	307.483,04	23.106,29	159.746,62	490.335,95
						2008	246.277,24	17.532,58	151.041,47	414.851,29
			ab 2009	4.366.841,01	226.101,04	1.181.000,49	5.773.942,54			
					<b>5.778.964,10</b>	<b>336.058,78</b>	<b>2.035.114,75</b>	<b>8.150.137,63</b>		

KV	POLITIKER	ANSATZ	POST	UGL	BEZEICHNUNG	JAHRE	TILGUNG	KAUTIONEN	ZINSEN	SUMME
03	Profll	1 03004 1 030049 1 030049	2601 7020	785 785	BEZIRKSHAUPTMANNSCHAFTEN, AMTSGEBÄUDE; INVESTITIONEN KAUTIONEN; BH MÖDLING, NEUBAU MIET- U. PACHTZ.; BH MÖDLING, NEUBAU	2004	345.592,95	146.971,94	377.013,96	869.578,85
						2005	368.047,81	146.971,94	354.559,10	869.578,85
						2006	391.526,34	146.971,94	331.080,57	869.578,85
						2007	416.075,19	146.971,94	306.531,72	869.578,85
						2008	441.743,17	146.971,94	280.863,74	869.578,85
	ab 2009	5.155.824,43	1.286.004,47	1.170.606,67	7.612.435,57					
		7.118.809,89	2.020.864,17	2.820.655,76	11.960.329,82					
03	Profll	1 03004 1 030049 1 030049	2601 7020	789 789	BEZIRKSHAUPTMANNSCHAFTEN, AMTSGEBÄUDE; INVESTITIONEN KAUTIONEN; BH GMÜND, NEUBAU MIET- U. PACHTZ.; BH GMÜND, NEUBAU	2004	309.974,75	74.532,59	381.424,62	765.931,96
						2005	264.655,94	70.010,73	364.827,99	699.494,66
						2006	282.082,06	70.010,73	347.401,87	699.494,66
						2007	295.232,05	69.507,06	329.378,58	694.117,69
						2008	314.156,12	69.507,06	310.454,51	694.117,69
	ab 2009	5.635.152,84	822.500,21	1.868.457,80	8.216.110,85					
		7.001.253,76	1.176.068,38	3.591.945,37	11.769.267,51					
03	Profll	1 03004 1 030049 1 030049	2601 7020	791 791	BEZIRKSHAUPTMANNSCHAFTEN, AMTSGEBÄUDE; INVESTITIONEN KAUTIONEN; BH BADEN MIET- U. PACHTZ.; BH BADEN	2004	775.974,32	248.185,10	910.573,10	1.934.732,52
						2005	670.510,81	236.876,39	865.126,42	1.772.513,62
						2006	554.835,00	225.567,69	825.831,84	1.606.234,53
						2007	596.093,47	225.567,69	784.573,37	1.606.234,53
						2008	615.534,21	223.871,99	742.486,37	1.581.892,57
	ab 2009	12.240.373,25	2.798.399,88	4.744.800,13	19.783.573,26					
		15.453.321,06	3.958.468,74	8.873.391,23	28.285.191,03					
03	Profll	1 03004 1 030049 1 030049	2601 7020	799 799	BEZIRKSHAUPTMANNSCHAFTEN, AMTSGEBÄUDE; INVESTITIONEN KAUTIONEN; KLEINPROJEKTE MIET- U. PACHTZ.; KLEINPROJEKTE (BH HORN; ZU- UND UMBAU) (BH ZWETTL; WOHNHAUS)	2004	160.827,58	8.192,47	175.113,37	344.133,42
						2005	169.229,74	8.192,47	166.711,21	344.133,42
						2006	178.049,33	8.192,47	157.891,82	344.133,42
						2007	187.307,12	8.192,47	148.633,83	344.133,42
						2008	197.024,88	8.192,47	138.916,07	344.133,42
	ab 2009	2.877.412,58	45.960,99	749.496,73	3.672.870,30					
		3.769.851,23	86.923,34	1.536.762,83	5.393.537,40					

KV	POLITIKER	H	ANSATZ	POST.	REL.	BEZEICHNUNG	JAHR	TILGUNG	KAUTIONEN	ZINSEN	SUMME
03	Prof.	1 04004 1 040049 1 040049	2601 7020	701		AGRARBEZIRKSBEHÖRDE, AMTSGEBÄUDE; INVESTITIONEN KAUTIONEN; ABB HOLLABRUNN, UM- U. AUSBAU MIET- U. PACHTZ.; ABB HOLLABRUNN, UM- U. AUSBAU	2004	61.465,43	25.013,15	61.171,52	147.650,10
							2005	66.407,78	25.013,15	57.229,17	147.650,10
							2006	69.529,86	25.013,15	53.107,09	147.650,10
							2007	73.839,85	25.013,15	48.797,10	147.650,10
							2008	76.346,32	25.013,15	44.290,63	147.650,10
							ab 2009	815.734,90	200.105,20	165.360,72	1.181.200,82
							<b>1.164.324,14</b>	<b>325.170,95</b>	<b>429.956,23</b>	<b>1.919.451,32</b>	
02	Prof.	1 28500 1 285009 1 285009	2601 7020			KULTURDOKUMENTATION, MUSEEN (WISSENSCHAFTLICHE) KAUTIONEN MIET- UND PACHTZINSE	2004	59.672,14	38.508,09	102.167,53	200.347,76
							2005	62.906,66	38.508,09	98.933,00	200.347,75
							2006	66.248,78	38.508,09	95.590,89	200.347,75
							2007	69.702,08	38.508,09	92.137,59	200.347,76
							2008	73.270,31	38.508,09	88.569,36	200.347,76
							ab 2009	2.085.356,38	693.094,37	829.060,64	3.607.511,39
							<b>2.417.166,35</b>	<b>885.634,82</b>	<b>1.306.459,01</b>	<b>4.609.250,18</b>	
03	Prof.	1 28503 1 285039 1 285039	2601 7020			LANDESMUSEUM UND AUSSENSTELLEN, GEBÄUDE; INVESTITIONEN KAUTIONEN; KULTURDEPOT HAINBURG MIET- UND PACHTZINSE; KULTURDEPOT HAINBURG	2004	52.640,98	29.553,28	70.430,10	152.624,36
							2005	54.847,40	29.553,28	68.223,68	152.624,36
							2006	57.109,07	29.553,28	66.962,01	152.624,36
							2007	59.427,38	29.553,28	63.643,70	152.624,36
							2008	61.803,75	29.553,28	61.267,33	152.624,36
							ab 2009	1.807.334,47	583.677,28	623.686,21	3.014.697,96
							<b>2.093.163,05</b>	<b>731.443,68</b>	<b>953.213,03</b>	<b>3.777.819,76</b>	
13	Prof.	1 28960 1 289609 1 289609	2601 7020			DONAUUNIVERSITÄT KREMS KAUTIONEN MIET- UND PACHTZINSE	2004	277.212,26	212.724,41	569.946,92	1.059.883,59
							2005	297.475,55	212.724,41	549.683,64	1.059.883,60
							2006	312.822,88	211.687,41	528.925,83	1.053.436,12
							2007	331.819,47	211.211,60	507.452,78	1.050.483,85
							2008	346.251,21	209.784,16	486.441,60	1.041.476,97
							ab 2009	9.595.563,78	3.477.894,39	4.773.834,53	17.847.292,70
							<b>11.161.145,15</b>	<b>4.536.026,38</b>	<b>7.415.285,30</b>	<b>23.112.456,83</b>	

KZ	POLITIKER	ANSAZ	POST	UML	BEZEICHNUNG	JAHR	TILGUNG	KAUTIONEN	ZINSEN	SUMME
09	Prof	1 61044 1 61049 1 61049	2601 7020 7020	726 726	LANDESSTRASSEN-B, MASCHINEN, GERAETE, FAHRZEUGE (ZG) KAUTIONEN MIET- U. PACHTZ.	2004	278.602,25	28.055,86	66.086,64	372.744,75
						2005	286.615,87	28.055,86	58.073,00	372.744,73
						2006	294.835,15	28.055,86	49.853,72	372.744,73
						2007	303.265,34	28.055,86	41.423,54	372.744,74
						2008	311.911,90	28.055,86	32.776,97	372.744,73
ab 2009	930.459,00	79.317,60	46.252,40	1.056.029,00						
							<b>2.405.689,51</b>	<b>294.466,27</b>	<b>2.919.752,88</b>	
09	Prof	1 61111 1 61119 1 61119	2601 7020	726	STRASSENMEISTEREI KIRCHBERGPIELACH ; INVESTITIONEN (REG) KAUTIONEN MIET- UND PACHTZINSE	2004	125.657,26	62.382,86	27.362,22	215.402,34
						2005	132.441,10	62.382,86	20.578,38	215.402,34
						2006	139.470,98	62.382,86	13.548,49	215.402,33
						2007	146.755,84	62.382,86	6.263,64	215.402,34
						2008	89.493,09	36.390,00	317,80	126.200,89
							<b>633.818,27</b>	<b>68.070,53</b>	<b>987.810,24</b>	
09	Prof	1 61113 1 61139 1 61139	2601 7020	726	LANDESSTRASSEN, GEBÄUDE, INVESTITIONEN KAUTIONEN; STRM. U. TECHN. D. ST. PÖLTEN WEST MIET- U. PACHTZ.; STRM. U. TECHN. D. ST. PÖLTEN WEST	2004	361.182,57	166.653,00	375.727,64	903.563,21
						2005	385.397,29	166.652,99	351.512,92	903.563,20
						2006	410.715,89	166.652,99	326.194,32	903.563,20
						2007	437.188,71	166.652,99	299.721,50	903.563,20
						2008	464.868,37	166.652,99	272.041,84	903.563,20
ab 2009	4.879.603,22	1.333.223,94	1.015.678,48	7.228.505,64						
							<b>6.938.956,05</b>	<b>2.640.876,70</b>	<b>11.746.321,65</b>	
09	Prof	1 61170 1 611709 1 611709	2601 7020	726	LANDESSTRASSEN; MASCHINEN, GERÄTE, FAHRZEUGE KAUTIONEN MIET- UND PACHTZINSE	2004	2.707.789,47	242.409,73	341.905,32	3.292.104,52
						2005	2.726.263,29	237.351,82	261.388,46	3.225.003,57
						2006	2.263.386,21	196.800,02	185.097,58	2.645.283,81
						2007	1.802.179,93	155.776,27	125.499,54	2.083.455,74
						2008	1.387.615,64	125.931,74	79.025,19	1.592.572,57
ab 2009	1.963.630,36	158.971,10	74.883,25	2.197.284,71						
							<b>12.850.864,90</b>	<b>1.067.599,34</b>	<b>15.035.704,92</b>	

KV	POLITIKER	N	ANSATZ	POST	REL	BEZUEHRUNG	JAHR	TILGUNG	KAUTIONEN	ZINSEN	SUMME
03	Prof	1	84011	7305		LANDESHAUPTSTADT, INVESTITIONEN (ZG) TRANSFERS AN GEMEINDEN KAPITALTRANSFERS AN GEMEINDEN (Bauhof St. Pölten, Feuerwehrgebäude St. Georgen, Sportsportanlage, Feuerwehrhaus Pottenbrunn, Kulturhaus Wagram, Windkraftanlagen, Feuerwehrhaus Oberradlberg)	2004	771.335,67	0,00	511.023,51	1.282.359,18
							2005	787.446,42	0,00	486.318,36	1.273.764,78
							2006	800.701,14	0,00	464.224,88	1.264.926,02
							2007	851.102,57	0,00	441.973,85	1.293.076,42
							2008	899.466,17	0,00	418.260,31	1.317.728,48
							ab 2009	14.525.162,19	0,00	2.727.873,92	17.253.036,11
								<b>18.635.216,16</b>	<b>0,00</b>	<b>5.049.674,83</b>	<b>23.684.890,99</b>
							2004	33.161,11	0,00	27.544,15	60.705,26
							2005	34.487,55	0,00	26.217,71	60.705,26
							2006	35.867,05	0,00	24.638,21	60.705,26
2007	37.301,73	0,00	23.403,53	60.705,26							
2008	38.793,80	0,00	21.911,46	60.705,26							
ab 2009	569.697,81	0,00	123.643,50	693.341,31							
	<b>749.309,05</b>	<b>0,00</b>	<b>247.556,56</b>	<b>996.867,61</b>							
03	Prof	1	84011	2801		LANDESHAUPTSTADT, INVESTITIONEN (ZG) KAUTIONEN MIET- UND PACHTZINSE (Bühne im Hof)	2004	73.396,18	0,00	23.790,19	97.186,37
							2005	77.802,07	0,00	22.689,22	100.491,29
							2006	82.470,20	0,00	21.522,18	103.992,38
							2007	87.418,41	0,00	20.285,13	107.703,54
							2008	92.663,51	0,00	18.973,86	111.637,37
							ab 2009	1.280.460,34	0,00	97.800,21	1.378.260,55
								<b>1.694.212,71</b>	<b>0,00</b>	<b>205.060,79</b>	<b>1.899.273,50</b>

JAHR	TILGUNG	KAUTIONEN	ZINSEN	SUMME
2004	7.277.875,11	1.517.204,33	4.848.016,11	13.643.095,55
2005	7.307.988,47	1.496.315,84	4.537.742,58	13.342.046,89
2006	6.906.651,93	1.443.418,34	4.234.192,62	12.584.262,89
2007	6.705.798,31	1.401.415,11	3.938.753,75	12.045.967,17
2008	6.364.049,01	1.335.857,73	3.651.996,71	11.371.903,45
ab 2009	80.205.924,39	14.426.159,25	23.880.027,33	118.512.110,97
<b>Gesamt</b>	<b>114.788.287,22</b>	<b>21.670.370,60</b>	<b>45.090.729,10</b>	<b>161.499.386,92</b>



# Auflistung der Leasingverbindlichkeiten des Landes Niederösterreich für das Jahr 2003 - Laufende Projekte (vorläufige Berechnung)

LH Dr. Pröll

KV	POLITIKER	HEANSATZ	POST.	UGL.	BEZEICHNUNG	TILGUNG	ZINSEN	SUMME
03	Pröll	1	03004		BEZIRKSHAUPTMANNSCHAFTEN, AMTSGEBAEUDE; INVESTITIONEN MIET- UND PACHTZ.; BH GAENSERNDORF	3.602.080,05	2.852.218,95	6.454.299,00
		1	030049	7020				
03	Pröll	1	03004		BEZIRKSHAUPTMANNSCHAFTEN, AMTSGEBAEUDE; INVESTITIONEN MIET- UND PACHTZ.; BH NEUNKIRCHEN	3.434.340,24	2.723.936,01	6.158.276,25
		1	030049	7020				

<b>Gesamt</b>	<b>7.036.420,29</b>	<b>5.576.154,96</b>	<b>12.612.575,25</b>
---------------	---------------------	---------------------	----------------------

KV	POLITIKER	HEANSATZ	POST.	UGL.	BEZEICHNUNG	Gesamt
03	Pröll	5	84011		LANDESHAUPTSTADT, INVESTITIONEN (ZG) MIET- UND PACHTZINSE Valorisierte Gesamtinvestitionskosten zuzüglich Kulturbezirk 3. Baustufe - Museum abzüglich Vorleistungen abzüglich bereits abgerechnete Projekte des Ersatzmaßnahmenpaketes für Entwicklungsmaßnahmen in St.Pölten	479.713.378,35
		5	840119	7020		

**Sonderfinanzierungsmodell Forderungskauf des Landes Niederösterreich  
für das Jahr 2003 - abgeschlossene Projekte  
LH Dr. Pröll**

Jahr	TILGUNG	KAUTIONEN	ZINSEN	SUMME
2004	8.676.815,47	0,00	1.987.812,51	10.664.627,98
2005	8.872.419,23	0,00	1.855.212,18	10.727.631,41
2006	9.044.733,88	0,00	1.634.533,33	10.679.267,21
2007	9.258.854,92	0,00	1.411.087,23	10.669.942,15
2008	9.483.576,61	0,00	1.185.948,25	10.669.524,86
ab 2009	38.814.105,52	0,00	2.421.673,10	41.235.778,62
<b>Gesamt</b>	<b>84.150.505,63</b>	<b>0,00</b>	<b>10.496.266,60</b>	<b>94.646.772,23</b>



Büro  
Landeshauptmannstellvertreter  
LIESE PROKOP

9

ST. PÖLTEN, AM 13.04.04

3109 St. Pölten, Landhausplatz 1

TELEFON 02742/9005

Durchwahl 12201

Bearbeiter: Fr. Mag. Komarek

Fax 13590, 13609

e-mail: post.prokop@noel.gv.at

LS-R-91041

An die  
Landesamtsdirektion  
z.Hd. Herrn Christian Posch

**Amt der NÖ Landesregierung**

14. APR. 2004

*tu* LAD1-SE-3071/011-2004 *S'ho*  
Bearbeiter *Posch* Beilagen

Betrifft: Darstellung der Leasingverbindlichkeiten des Landes Niederösterreich für das Jahr 2003, abgeschlossene und laufende Projekte

Sehr geehrter Herr Posch!

Zum Landtagsbeschluss vom 29. November 1993 wird im Sinne des Schreibens vom 12. Jänner 2004, LAD1-SE-3071/011-2004, die Auflistung der Leasingverbindlichkeiten des Landes Niederösterreich von Frau Landeshauptmannstellvertreter Prokop für 2003 übermittelt.

Beilage

Mit freundlichen Grüßen

(Mag. Komarek)

**Auflistung der Leasingverbindlichkeiten des Landes Niederösterreich  
für das Jahr 2003 - Laufende Projekte (vorläufige Berechnung)**

**LHStv PROKOP**

KV	POLITIKER #	ANSATZ	POST. ZUGL.	BEZEICHNUNG	TILGUNG	ZINSEN	SUMME
64	Prokop	1 85831 1 858319	7020	702 LANDES-PENSIONISTEN- UND PFLEGEHEIM ZISTERSDORF; INVEST. MIET- UND PACHTZ.; INV.RL.	14.904.910,71	4.892.987,33	19.797.898,04
64	Prokop	1 85841 1 858419	7020	702 LANDES-PENSIONISTEN- UND PFLEGEHEIM MAUTERN, INVESTITIONEN MIET- UND PACHTZ.; INV.RL.	9.339.000,00	1.182.924,34	10.521.924,34
64	Prokop	1 85855 1 858559	7020	702 LANDES-PENSIONISTEN- UND PFLEGEHEIM GLOGGNITZ; INVESTITIONEN MIET- UND PACHTZ.; INV.RL.	11.819.800,00	3.803.052,93	15.622.852,93
64	Prokop	1 85873 1 858739	7020	702 LANDES-PENSIONISTEN- UND PFLEGEHEIM TULLN; INVESTITIONEN MIET- UND PACHTZ.; INV.RL.	18.046.479,29	6.204.480,76	24.250.960,05
64	Prokop	1 85876 1 858769	7020	702 LANDES-PENSIONISTEN- UND PFLEGEHEIM MELK; INVESTITIONEN MIET- UND PACHTZ.; INV.RL.	2.708.328,70	550.425,48	3.258.754,18
64	Prokop	1 85878 1 858789	7020	702 LANDES-PENSIONISTEN- UND PFLEGEHEIM MAUER; INVESTITIONEN MIET- UND PACHTZ.; INV.RL.	7.266.915,00	2.133.282,66	9.400.197,66
<b>Gesamt</b>					<b>64.085.433,70</b>	<b>18.767.153,50</b>	<b>82.852.587,20</b>

# Auflistung der Leasingverbindlichkeiten des Landes Niederösterreich für das Jahr 2003 - Abgeschlossene Projekte LHStv PROKOP

KV	POLITIKER	#	ANSATZ	POST	UO	BEZEICHNUNG	JAHR	TILGUNG	KAUTIONEN	ZINSEN	SUMME							
60	Prokop	1	26120	2601	701	NÖ LANDESSPORTSCHULE ST. PÖLTEN; INVESTITIONEN KAUTIONEN; NEUBAU	2004	947.401,99	49.565,22	624.723,86	1.621.691,07							
							2005	996.912,32	49.479,77	578.276,55	1.624.668,64							
							2006	1.038.754,11	49.052,51	529.815,33	1.617.621,95							
							2007	1.093.562,75	49.052,51	479.120,43	1.621.735,69							
							2008	1.140.239,40	48.759,49	426.149,23	1.615.148,12							
							ab 2009	6.866.390,56	319.236,60	649.672,61	7.837.299,99							
								<b>12.085.261,15</b>	<b>565.146,30</b>	<b>3.287.758,01</b>	<b>15.938.165,46</b>							
							64	Prokop	1	85821	2601	720	LANDES-PENSIONISTEN- UND PFLEGEHEIM AMSTETTEN; INVESTITIONEN KAUTIONEN; ZU- UND UMBAU	2004	243.388,37	73.594,62	253.887,88	570.870,87
														2005	258.509,86	73.594,62	238.766,38	570.870,86
														2006	274.320,72	73.594,62	222.965,52	570.870,86
2007	290.852,35	73.594,62	206.423,88	570.870,85														
2008	308.137,62	73.594,62	189.136,61	570.870,85														
ab 2009	3.565.297,98	643.952,92	788.307,25	4.997.558,15														
	<b>4.940.506,90</b>	<b>1.011.926,02</b>	<b>1.899.479,52</b>	<b>7.851.912,44</b>														
64	Prokop	1	85822	2601	720	LANDES-PENSIONISTEN- UND PFLEGEHEIM ST. PETER IN DER AU, INV. KAUTIONEN; NEUBAU								2004	479.502,56	54.821,40	441.344,48	975.668,44
														2005	414.800,87	46.320,37	418.954,15	880.075,39
														2006	364.307,50	41.163,15	399.261,89	804.732,64
							2007	370.214,71	40.135,89	379.347,10	789.697,70							
							2008	391.124,82	40.135,89	356.436,99	789.697,70							
							ab 2009	6.941.219,78	490.807,21	2.269.629,98	9.701.656,97							
								<b>8.961.170,24</b>	<b>713.383,91</b>	<b>4.266.974,59</b>	<b>13.941.528,74</b>							
							64	Prokop	1	85824	2601	720	LANDES-PENSIONISTEN- UND PFLEGEHEIM WAIDHOFEN AN DER YBBS; INV. KAUTIONEN; NEUBAU	2004	226.165,73	63.494,41	233.415,19	523.075,33
														2005	239.949,55	63.494,41	219.631,37	523.075,33
														2006	254.361,76	63.494,41	205.219,16	523.075,33
2007	269.430,97	63.494,41	190.149,95	523.075,33														
2008	285.187,15	63.494,41	174.993,77	523.075,33														
ab 2009	3.326.816,23	560.867,29	734.465,60	4.622.149,12														
	<b>4.601.914,39</b>	<b>878.339,34</b>	<b>1.757.275,04</b>	<b>7.237.525,77</b>														

KV	POLITIKER/IN	ANSATZ	POST. UGL.	BEZICHERUNG	JAHR	TILGUNG	KAUTIONEN	ZINSEN	SUMME
64	Prokop	1 85627 1 856279 1 856279	2601 7020 7020	LANDES-PENSIONISTEN- UND PFLEGEHEIM POTTENDORF; INVEST. KAUTIONEN; NEUBAU MIET- U. PACHTZ.; NEUBAU	2004	393.698,27	100.021,56	409.205,12	902.924,97
					2005	280.935,70	90.303,10	390.674,47	761.913,27
					2006	271.965,89	88.359,40	372.681,80	733.007,09
					2007	290.857,81	88.359,40	353.789,89	733.007,10
					2008	310.693,92	88.359,40	333.953,76	733.007,08
					ab 2009	5.730.271,56	1.071.302,86	2.065.500,12	8.867.074,54
					*	7.278.423,15	1.526.705,74	3.925.805,16	12.730.934,05
64	Prokop	1 85629 1 856299 1 856299	2601 7020 7020	LANDES-PENSIONISTEN- UND PFLEGEHEIM BERNDORF; INVESTITIONEN KAUTIONEN; INV.RL. MIET- U. PACHTZ.; INV.RL.	2004	315.556,44	172.333,84	480.493,39	966.383,67
					2005	339.763,94	172.333,84	455.437,42	967.535,20
					2006	365.093,30	172.333,84	429.220,28	966.647,42
					2007	257.901,19	172.333,84	398.863,69	829.098,72
					2008	149.519,03	172.333,84	378.306,61	700.159,48
					ab 2009	4.539.458,43	2.513.201,83	3.097.155,51	10.149.815,77
					*	5.967.292,33	3.374.871,03	5.239.476,90	14.581.640,26
64	Prokop	1 85632 1 856329 1 856329	2601 7020 7020	LANDES-PENSIONISTEN- UND PFLEGEHEIM ORTH AN DER DONAU; INVEST. KAUTIONEN; NEUBAU. MIET- U. PACHTZ.; NEUBAU	2004	397.251,78	102.574,91	446.316,05	946.142,74
					2005	348.090,86	97.155,73	423.370,36	868.616,95
					2006	262.925,06	89.568,87	404.868,38	757.362,31
					2007	282.399,85	89.568,87	385.393,61	757.362,33
					2008	302.898,60	89.568,87	364.894,85	757.362,32
					ab 2009	5.954.310,67	1.120.010,62	2.359.097,18	9.433.418,47
					*	7.547.876,82	1.588.447,87	4.383.940,43	13.520.265,12
64	Prokop	1 85633 1 856339 1 856339	2601 7020 7020	LANDES-PENSIONISTEN- UND PFLEGEHEIM SCHREMS; INVESTITIONEN KAUTIONEN; INV.RL. MIET- U. PACHTZ.; INV.RL.	2004	282.196,04	58.718,12	299.864,15	640.798,31
					2005	243.403,67	58.718,12	282.491,55	584.613,34
					2006	253.760,45	58.718,12	268.557,34	581.035,91
					2007	264.436,75	58.718,12	254.271,54	577.426,41
					2008	275.441,59	58.718,12	239.625,31	573.785,02
					ab 2009	4.040.930,67	993.314,86	2.059.480,69	7.093.726,22
					*	5.360.169,17	1.286.905,46	3.404.310,58	10.051.385,21

KV	POLITIKHEIT	ANSATZ	POST	UGL.	BEZUEHRUNG	JAHR	TILGUNG	KAUTIONEN	ZINSEN	SUMME
64	Protop	1 85834 1 858349 1 858349	2601 7020 7020	720 720	LANDES-PENSIONISTEN- UND PFLERGEHEIM WEITRA; INVESTITIONEN KAUTIONEN; NEUBAU MIET- U. PACHTZ.; NEUBAU	2004	259.361,32	74.265,01	275.939,54	609.565,87
						2005	275.247,66	74.265,01	260.053,20	609.565,87
						2006	291.858,23	74.265,01	243.442,63	609.565,87
						2007	309.226,03	74.265,01	226.074,84	609.565,88
						2008	327.385,58	74.265,01	207.915,28	609.565,87
						ab 2009	3.959.210,34	674.573,84	904.175,59	5.537.959,77
						*	5.422.289,16	1.045.898,89	2.117.601,08	8.585.789,13
						2004	235.558,19	33.797,18	271.411,42	540.766,79
						2005	225.505,86	32.190,48	258.638,62	516.534,96
						2006	238.707,02	32.190,48	245.637,44	516.534,94
2007	249.180,60	31.954,30	231.951,22	513.086,12						
2008	262.391,59	31.875,57	217.640,65	511.907,81						
ab 2009	4.145.149,86	355.943,87	1.216.974,96	5.718.068,69						
*	5.356.493,12	517.951,88	2.442.454,31	8.316.899,31						
64	Protop	1 85837 1 858379 1 858379	2601 7020 7020	720 720	LANDES-PENSIONISTEN- UND PFLERGEHEIM EGGENBURG; INVESTITIONEN KAUTIONEN; NEUBAU MIET- U. PACHTZ.; NEUBAU	2004	263.395,20	73.891,99	321.270,00	658.567,19
						2005	278.027,64	73.363,30	303.846,00	655.236,94
						2006	237.667,91	69.164,44	288.593,20	595.415,55
						2007	193.468,10	64.965,59	275.662,80	534.096,49
						2008	207.034,10	64.965,59	262.096,80	534.096,49
						ab 2009	4.458.042,51	873.532,59	1.831.747,20	7.163.322,30
						*	5.637.635,46	1.219.883,50	3.283.206,00	10.140.724,96
						2004	349.921,72	103.781,51	357.731,29	811.434,52
						2005	267.468,11	96.524,04	341.019,53	705.011,88
						2006	277.805,34	95.228,88	323.924,86	696.959,08
2007	295.679,34	95.228,88	306.050,84	696.959,06						
2008	314.368,16	95.228,88	287.362,03	696.959,07						
ab 2009	5.270.781,18	1.100.075,66	1.664.004,04	8.034.860,88						
*	6.776.023,85	1.586.067,95	3.280.092,59	11.642.184,29						
64	Protop	1 85846 1 858469 1 858469	2601 7020	720 720	LANDES-PENSIONISTEN- UND PFLERGEHEIM MANK; INVESTITIONEN KAUTIONEN; NEUBAU MIET- U. PACHTZ.; NEUBAU	2004	349.921,72	103.781,51	357.731,29	811.434,52
						2005	267.468,11	96.524,04	341.019,53	705.011,88
						2006	277.805,34	95.228,88	323.924,86	696.959,08
2007	295.679,34	95.228,88	306.050,84	696.959,06						
2008	314.368,16	95.228,88	287.362,03	696.959,07						
ab 2009	5.270.781,18	1.100.075,66	1.664.004,04	8.034.860,88						
*	6.776.023,85	1.586.067,95	3.280.092,59	11.642.184,29						

KV	POLITIKER	ANLAGE	POST	UML	BEZEICHNUNG	JAHRE	TILGUNG	KAUTIONEN	ZINSEN	SUMME
64	Prokop	1 85848 1 858489 1 858489	2601 7020	702 702	LANDES-PENSIONISTEN- UND PFLEGEHEIM LAA AN DER THAYA; INVEST. KAUTIONEN; INV.RL MIET- U. PACHTZ.; INV.RL.	2004	391.258,92	102.194,29	425.710,61	919.163,82
						2005	334.312,93	36.320,76	404.295,47	834.929,16
						2006	271.954,90	90.447,23	386.184,07	748.586,20
						2007	290.971,49	90.447,23	367.167,49	748.586,21
						2008	311.021,05	90.447,23	347.200,46	748.669,74
						ab 2009	5.943.609,65	1.125.431,50	2.218.756,99	9.287.799,14
						*	<b>7.543.128,94</b>	<b>1.595.288,24</b>	<b>4.149.315,09</b>	<b>13.287.732,27</b>
64	Prokop	1 85851 1 858519 1 858519	2601 7020	702 702	LANDES-PENSIONISTEN UND PFLEGEHEIM VÖSENDORF; INVEST. KAUTIONEN; INV.RL MIET- U. PACHTZ.; INV.RL.	2004	280.559,98	184.796,20	506.178,40	971.534,58
						2005	303.838,70	184.796,20	482.083,80	970.718,70
						2006	328.196,23	184.796,20	456.872,55	969.864,98
						2007	265.463,72	184.796,20	428.123,02	878.392,94
						2008	161.705,27	184.796,20	407.122,44	753.623,91
						ab 2009	4.870.134,60	2.694.944,59	3.333.067,78	10.898.146,97
						*	<b>6.209.898,50</b>	<b>3.618.925,59</b>	<b>5.613.447,99</b>	<b>15.442.272,08</b>
64	Prokop	1 85852 1 858529 1 858529	2601 7020	720 720	LANDES-PENSIONISTEN UND PFLEGEHEIM MÖDLING; INVESTITIONEN KAUTIONEN; GENERALSANIERUNG MIET- U. PACHTZ.; GENERALSANIERUNG	2004	385.672,86	94.954,96	357.590,29	838.218,11
						2005	385.399,48	88.471,49	336.159,04	810.029,01
						2006	384.064,06	81.988,02	315.123,24	781.175,32
						2007	402.265,14	81.713,47	293.309,23	777.287,84
						2008	421.188,01	81.498,93	270.684,54	773.311,48
						ab 2009	5.288.101,10	766.883,26	1.231.314,98	7.286.299,34
						*	<b>7.266.690,65</b>	<b>1.195.450,13</b>	<b>2.804.180,32</b>	<b>11.266.321,10</b>
64	Prokop	1 85857 1 858579 1 858579	2601 7020	702 702	LANDES-PENSIONISTEN- UND PFLEGEHEIM NEUNKIRCHEN; INVEST. KAUTIONEN; INV.RL MIET- U. PACHTZ.; INV.RL.	2004	279.344,89	178.374,26	479.992,82	937.711,97
						2005	302.210,17	178.374,26	456.326,12	936.910,55
						2006	326.135,10	178.374,26	431.562,64	936.072,00
						2007	258.089,90	178.374,26	403.151,31	839.624,47
						2008	146.694,88	178.374,26	383.003,97	708.073,11
						ab 2009	4.502.422,90	2.601.291,29	3.135.612,45	10.239.326,64
						*	<b>5.814.906,84</b>	<b>3.493.162,59</b>	<b>5.289.649,31</b>	<b>14.597.718,74</b>



KV	POLITIKER/IN	ANSATZ	POST UGL	BEZICHLINUNG	JAHR	TILGUNG	KAUTIONEN	ZINSEN	SUMME
64	Prokop	1 85659 1 856599 1 856599	2601 7020 702	LANDES-PENSIONISTEN- UND PFLEGEHEIM ST. POELTEN; INVEST. KAUTIONEN; INV.RL. MIET- U. PACHTZ.; INV.RL.	2004	481.763,71	180.143,75	591.545,29	1.263.452,75
					2005	422.472,55	190.143,75	565.162,00	1.177.778,30
					2006	447.652,52	190.143,75	539.982,04	1.177.778,31
					2007	473.806,96	190.143,75	513.827,60	1.177.778,31
					2008	500.973,56	190.143,75	486.661,00	1.177.778,31
					ab 2009	8.043.198,53	3.169.062,50	4.387.485,06	15.599.746,09
					*	10.369.867,83	4.119.781,25	7.084.562,99	21.574.312,07
					2004	279.102,18	188.285,52	516.258,42	983.646,12
					2005	302.507,39	188.285,52	492.032,65	982.825,76
					2006	326.997,25	188.285,52	466.684,62	981.967,39
2007	282.551,32	188.285,52	438.010,35	908.847,19					
2008	162.760,30	188.285,52	415.770,68	766.816,50					
ab 2009	4.965.296,05	2.761.520,96	3.425.802,31	11.152.419,32					
*	6.319.214,49	3.702.948,56	5.754.359,23	15.776.522,28					
64	Prokop	1 85666 1 856669 1 856669	2601 7020 702	LANDES-PENSIONISTEN- UND PFLEGEHEIM ZWITTL; INVESTITIONEN KAUTIONEN; INV.RL. MIET- U. PACHTZ.; INV.RL.	2004	387.636,39	116.047,69	418.384,80	922.068,88
					2005	339.701,58	110.755,35	395.888,40	846.345,33
					2006	256.557,52	103.346,07	377.773,20	737.676,79
					2007	275.577,52	103.346,08	358.753,20	737.676,80
					2008	280.848,66	102.304,46	339.541,20	722.694,32
					ab 2009	5.591.483,43	1.284.801,44	2.185.680,00	9.061.964,87
					*	7.131.805,10	1.820.601,09	4.076.020,80	13.028.426,99
					2004	366.149,82	238.317,82	558.561,18	1.163.028,82
					2005	394.138,14	238.317,82	530.572,85	1.163.028,81
					2006	423.339,83	238.317,82	501.371,17	1.163.028,82
2007	453.808,01	238.317,82	470.902,99	1.163.028,82					
2008	197.179,04	238.317,82	452.480,32	887.977,18					
ab 2009	7.005.249,44	4.051.402,94	4.038.959,64	15.095.612,02					
*	8.839.864,28	5.242.992,04	6.552.848,15	20.635.704,47					
64	Prokop	1 85671 1 856719 1 856719	2601 7020 702	LANDES-PENSIONISTEN- UND PFLEGEHEIM KLOSTERNEUBURG; INVEST. KAUTIONEN; INV.RL. MIET- U. PACHTZ.; INV.RL.	2004	366.149,82	238.317,82	558.561,18	1.163.028,82
					2005	394.138,14	238.317,82	530.572,85	1.163.028,81
					2006	423.339,83	238.317,82	501.371,17	1.163.028,82
2007	453.808,01	238.317,82	470.902,99	1.163.028,82					
2008	197.179,04	238.317,82	452.480,32	887.977,18					
ab 2009	7.005.249,44	4.051.402,94	4.038.959,64	15.095.612,02					
*	8.839.864,28	5.242.992,04	6.552.848,15	20.635.704,47					

KV	POLITIKER/IN	ANSATZ	POST	U.S.	BEZEICHNUNG	JAHR	TILGUNG	KAUTIONEN	ZINSEN	SUMME
64	Prokop	1 85875 1 858759 1 858759	2601 7020 7020		LANDES-PENSIONISTEN- UND PFLEGEHEIM WIENER NEUSTADT; INVEST. KAUTIONEN; NEUBAU MIET- U. PACHTZ.; NEUBAU	2004	746.619,38	173.427,56	100.586,29	1.020.633,23
						2005	751.651,49	173.427,56	95.554,14	1.020.633,19
						2006	756.710,18	173.427,56	80.485,47	1.020.633,21
						2007	718.748,04	164.905,78	85.413,48	969.067,30
						2008	692.731,07	158.818,78	80.698,95	932.248,80
						ab 2009	11.280.150,53	2.823.322,04	751.597,16	14.855.069,73
						*	14.946.610,69	3.667.329,28	1.204.345,49	19.818.285,46
						2004	342.162,68	79.676,28	43.882,71	465.721,67
						2005	344.470,13	79.676,28	41.575,21	465.721,62
						2006	339.501,47	76.233,80	39.243,74	456.979,01
2007	314.059,22	72.762,79	37.018,82	423.840,83						
2008	310.365,45	71.619,22	34.922,05	416.906,72						
ab 2009	4.851.048,69	1.229.796,02	314.861,35	6.405.706,06						
*	6.511.607,64	1.611.764,39	511.503,88	8.634.875,91						
64	Prokop	1 85878 1 858789 1 858789	2601 7020 7020		LANDES-PENSIONISTEN- UND PFLEGEHEIM MAUER; INVESTITIONEN KAUTIONEN; INV.RL. MIET- U. PACHTZ.; INV.RL.	2004	192.761,54	0,00	96.877,97	289.639,51
						2005	161.888,12	0,00	91.606,09	253.494,21
						2006	167.337,46	0,00	86.156,76	253.494,22
						2007	172.970,22	0,00	80.524,00	253.494,22
						2008	178.792,60	0,00	74.701,63	253.494,23
						ab 2009	2.293.928,08	0,00	630.908,29	2.924.836,37
						*	3.167.678,02	0,00	1.060.774,74	4.228.452,76
						2004	70.913,90	23.485,39	97.400,43	191.799,72
						2005	75.431,46	23.485,39	92.882,86	191.799,71
						2006	80.154,98	23.485,39	88.159,34	191.799,71
2007	73.545,96	22.638,68	83.768,28	179.952,92						
2008	61.573,49	21.453,28	79.961,24	162.988,01						
ab 2009	1.458.541,06	312.860,34	606.412,18	2.377.813,58						
*	1.820.160,85	427.408,47	1.048.584,33	3.296.153,65						
64	Prokop	1 85879 1 858799 1 858799	2601 7020 7020		LANDES-PENSIONISTEN- UND PFLEGEHEIM HOCHEGG; INVESTITIONEN KAUTIONEN; INV.RL. MIET- U. PACHTZ.; INV.RL.	2004	70.913,90	23.485,39	97.400,43	191.799,72
						2005	75.431,46	23.485,39	92.882,86	191.799,71
						2006	80.154,98	23.485,39	88.159,34	191.799,71
2007	73.545,96	22.638,68	83.768,28	179.952,92						
2008	61.573,49	21.453,28	79.961,24	162.988,01						
ab 2009	1.458.541,06	312.860,34	606.412,18	2.377.813,58						
*	1.820.160,85	427.408,47	1.048.584,33	3.296.153,65						

KV	POLITIKER	H	ANSATZ	POST.	UGL	BEZUEHRUNG	JAHR	TILGUNG	KAUTIONEN	ZINSEN	SUMME
64	Prekop		1 85883			LANDES-PENSIONISTEN- UND PFLEGEHEIM WOLKERSDORF; INV. (REG) KAUTIONEN MIET- UND PACHTZINSE	2004	432.676,87	168.129,92	29.199,84	630.006,63
			1 858839	2601			2005	461.876,71	168.129,92	0,00	630.006,63
			1 858839	7020				894.553,58	336.259,84	29.199,84	1.260.013,26

JAHR	TILGUNG	KAUTIONEN	ZINSEN	SUMME
2004	9.090.020,73	2.698.693,43	8.637.791,42	20.366.505,58
2005	8.748.514,89	2.647.927,09	8.155.497,43	19.551.939,41
2006	6.240.128,79	2.437.979,35	7.713.776,67	18.391.884,81
2007	8.149.076,95	2.417.403,02	7.247.069,56	17.813.549,53
2008	7.700.254,94	2.407.299,14	6.812.862,37	16.920.216,45
ab 2009	124.903.043,85	33.538.137,23	45.900.468,92	204.341.650,00
Gesamt	166.771.040,15	46.147.499,26	84.467.265,37	297.385.745,78

**Sonderfinanzierungsmodell Forderungskauf des Landes Niederösterreich  
für das Jahr 2003 - Abgeschlossene Projekte  
LHStv PROKOP**

Jahr	TILGUNG	KAUTIONEN	ZINSEN	SUMMIE
2004	6731,09		5.152,04	11.883,13
2005	7037,94		4.845,19	11.883,13
2006	7358,78		4.524,34	11.883,12
2007	7694,25		4.188,87	11.883,12
2008	8045,02		3.838,11	11.883,13
ab 2009	88030,04		15.996,79	104.026,83
<b>Gesamt</b>	<b>124.897,12</b>	<b>0,00</b>	<b>38.545,34</b>	<b>163.442,46</b>



LANDESHAUPTMANN-STELLVERTRETERIN  
**Heidemaria ONODI**

3109 St. Pölten, Landhausplatz 1  
TELEFON 02742/9005 Durchwahl 12500  
FAX 02742/9005 - 13570 oder 15460  
post.lhstvonodi@noel.gv.at

7. April 2004

Bearbeiter: HR Mag. Thaller  
Durchwahl: 12114

An die  
Abt. Landesamtsdirektion.

Im Hause

**Amt der NÖ Landesregierung**

13. APR. 2004  
SE-3071111  
LADI-SE-2072/5  
Bearbeiter *Posch* Beilagen *Silber*

Sehr geehrte Damen und Herren!

In der Beilage übersende ich Ihnen den Gemeindeförderungsbericht aus dem Jahre 2003 sowie den Ressortbericht betreffend der Darlehensaufnahmen der verschiedenen Landesfonds und Darstellung der Leasingverbindlichkeiten des Landes.

Ich hoffe Ihnen hiermit gedient zu haben und verbleibe

Mit freundlichen Grüßen

*H. Onodi*

# Aufstufung der Leasingverbindlichkeiten des Landes Niederösterreich für das Jahr 2003 - abgeschlossene Projekte LHStv ONODI

KV	POLITIKER	H	ANSATZ	POST	UGL	BEZEICHNUNG	JAHR	TILGUNG	KAUTIONEN	ZINSEN	SUMME
71	Onodi	1	05999	7670		TIERSCHUTZORGANISATIONEN ZUWENDUNGEN AN PRIVATE GEMEINN. EINRICHTUNGEN ZUWENDUNGEN FUER INV. AN PRIV.GEMEINN. EINR.	2004	39.253,08	0,00	31.628,37	70.881,45
							2005	40.286,73	0,00	30.594,72	70.881,45
							2006	41.347,09	0,00	29.534,35	70.881,44
							2007	42.434,89	0,00	28.446,56	70.881,45
							2008	43.550,79	0,00	27.330,65	70.881,44
	ab 2009	1.070.752,10	0,00	284.308,31	1.335.060,41						
	*	1.277.624,68	0,00	411.842,96	1.689.467,64						
73	Onodi	1	22052	7320		LANDESBERUFSSCHULE ZISTERSDORF; INVESTITIONEN (REG) TRANSFERS AN KAMMERN D. GWERBL WIRTSCHAFT KAPITALTRANSFERS AN KAMMERN D. GEW.WIRTSCHAFT	2004	311.641,52	0,00	42.089,27	353.730,79
							2005	326.347,67	0,00	27.383,12	353.730,79
							2006	341.730,66	0,00	12.000,13	353.730,79
							2007	266.817,80	0,00	0,00	266.817,80
							*	1.246.537,65	0,00	81.472,52	1.328.010,17
73	Onodi	1	22053	2601		LANDESBERUFSSCHULE FÜR GASTGEBERBE GERAS; INVESTITIONEN (REG) KAUTIONEN MIET- UND PACHTZINSE	2004	545.498,53	302.084,96	198.754,67	1.046.338,16
							2005	584.647,67	302.084,96	159.605,51	1.046.338,14
							2006	625.598,68	302.084,96	118.654,52	1.046.338,16
							2007	668.434,44	302.084,96	75.818,75	1.046.338,15
							2008	713.241,74	302.084,96	31.011,45	1.046.338,15
	ab 2009	501.401,97	201.389,97	0,00	702.791,94						
	*	3.638.823,03	1.711.814,77	583.844,90	5.934.482,70						

KV	POLITIKER/IN	ANSATZ	POST	UGL	BEZEICHNUNG	JAHR	TILGUNG	KAUTIONEN	ZINSEN	SUMME
73	Orndt	1 22058			LANDESBERUFSSCHULEN, AUSBAUPROGRAMM; INVESTITIONEN KAUTIONEN; AUSBAU MIET- U. PACHTZ.; AUSBAU (LBS Eggenburg, Lilienfeld, Schrems, Stockerau, Pöchlarn, Neunkirchen, St. Pölten, Theresienfeld, Qualifizierungsmaßnahmen)	2004	2.486.722,20	639.932,54	1.361.719,73	4.488.374,47
		1 220589	2601	701		2005	2.477.519,66	627.832,32	1.267.417,27	4.372.769,25
		1 220589	7020	701		2006	2.264.194,93	613.607,34	1.171.391,85	4.049.194,12
						2007	1.948.863,59	599.276,76	1.088.709,02	3.636.849,37
						2008	1.979.296,33	588.283,39	1.002.400,05	3.569.979,77
					ab 2009	26.571.295,23	7.274.884,49	7.045.141,78	40.891.321,50	
					*	<b>37.727.891,94</b>	<b>10.343.816,84</b>	<b>12.936.779,70</b>	<b>61.008.488,48</b>	

JAHR	TILGUNG	KAUTIONEN	ZINSEN	SUMME
2004	3.383.115,33	942.017,50	1.634.192,04	5.959.324,87
2005	3.428.801,73	929.917,28	1.485.000,62	5.843.719,63
2006	3.272.871,36	915.692,30	1.331.580,85	5.520.144,51
2007	2.926.550,72	901.361,72	1.192.974,33	5.020.886,77
2008	2.736.088,86	890.368,35	1.080.742,15	4.687.199,36
ab 2009	28.143.449,30	7.476.274,46	7.309.450,09	42.929.173,85
<b>Gesamt</b>	<b>43.890.877,30</b>	<b>12.055.631,61</b>	<b>14.013.940,08</b>	<b>69.960.448,99</b>

**Auflistung der Leasingverbindlichkeiten des Landes Niederösterreich  
für das Jahr 2003 - Laufende Projekte (vorläufige Berechnung)  
LHStv ONODI**

KV	POLITIKER	H	ANSAITZ	POST.	UJG	BEZEICHNUNG	TILGUNG	ZINSEN	SUMME
73	Onodi	1	22058	7020	701	LANDESBERUFSSCHULEN, AUSBAUPROGRAMM; INVESTITIONEN MIET- UND PACHTZ.; AUSBAU (Zistersdorf, Waldegg)	14.362.508,00	3.888.195,08	18.250.703,08
83	Onodi	1	43515	7020	705	LANDES-JUGENDHEIM ALLENTSTEIG; INVESTITIONEN MIET- UND PACHTZ.; GENERALSANIERUNG	4.109.104,13	2.141.552,33	6.250.656,46
<b>Gesamt</b>							<b>18.471.612,13</b>	<b>6.029.747,41</b>	<b>24.501.359,54</b>



**Sonderfinanzierungsmodell Forderungskauf des Landes Niederösterreich  
für das Jahr 2003 - abgeschlossene Projekte  
LHStv. ONODI**

JAHR	THILGUNG	KAUTIONEN	ZINSEN	SUMME
2004	111.966,34	0,00	114.550,46	226.516,80
2005	116.541,38	0,00	109.975,42	226.516,80
2006	120.968,55	0,00	105.548,25	226.516,80
2007	125.564,17	0,00	100.952,70	226.516,87
2008	121.655,72	0,00	96.543,08	218.198,80
ab 2009	2.488.922,42	0,00	784.054,92	3.272.977,34
<b>Gesamt</b>	<b>3.085.618,58</b>	<b>0,00</b>	<b>1.311.624,83</b>	<b>4.397.243,41</b>



**Mahr Wolfgang**

---

**Von:** Dultinger Susanne  
**Gesendet:** Donnerstag, 15. April 2004 09:47  
**An:** #LAD1  
**Betreff:** WG: Leasingbericht 2003-LR Gabmann, Berichtigung

Sehr geehrter Herr Landesamtsdirektor!

Bezüglich der Darstellung der Leasingverbindlichkeiten, Schuldentilgungen; Bericht an den Landtag (LAD1-SE-3071/011-2004) wird die von der Finanzabteilung übermittelte Aufstellung für das Ressort LR Gabmann übermittelt. Wir ersuchen um Berichtigung (s. Schreiben vom 3.3.2004 - Leermeldung).

Mit freundlichen Grüßen  
Wolfgang Koller  
Bürleiter

-----Ursprüngliche Nachricht-----

**Von:** Mandl Erwin  
**Gesendet:** Mittwoch, 07. April 2004 08:14  
**An:** #Büro LR Gabmann  
**Betreff:** Leasingbericht 2003-LR Gabmann

Sehr geehrte Damen und Herren!

Anbei erhalten Sie die Aufstellung der Leasingverbindlichkeiten (Forderungskäufe) für das Ressort von LR Gabmann!

Mit freundlichen Grüßen  
Erwin Mandl  
Abt. Finanzen  
DW 13885

**Amt der NÖ Landesregierung**

15. APR. 2004

*LADI-SE-3071*  
zu Bearbeiter *Posch* Beilagen

**Sonderfinanzierungsmodell Forderungskauf des Landes Niederösterreich  
für das Jahr 2003 - Abgeschlossene Projekte  
LR Gabmann**

JAHR	TILGUNG	KAUTIONEN	ZINSEN	SUMME
2004	459.807,47	0,00	81.189,76	540.997,23
2005	381.351,82	0,00	67.624,26	448.976,08
2006	182.732,21	0,00	58.451,66	241.183,87
2007	182.732,21	0,00	58.037,39	240.769,60
2008	182.732,21	0,00	57.624,25	240.356,46
ab 2009	0,00	0,00	0,00	0,00
<b>Gesamt</b>	<b>1.389.355,92</b>	<b>0,00</b>	<b>322.927,32</b>	<b>1.712.283,24</b>



13. April 2004

Mag. Wolfgang Sobotka  
Landesrat für  
Umwelt · Raumordnung · Finanzen

→ Dr. Posch  
*[Handwritten signature]*

Herrn  
Landesamtsdirektor  
Votr.Hofrat  
Dr.Werner SEIF

LR-L-04006/00

St. Pölten, am 13. April 2004

**Amt der NÖ Landesregierung**

14. APR. 2004

*zu* LADI-SE-3071/11  
Bearbeiter *Posch* Beilagen

Sehr geehrter Herr Landesamtsdirektor!

Unter Bezugnahme auf den dortigen Erlass vom 12.Jänner 2004, LAD1-SE-3071/011-2004, teile ich mit, dass in meinem Zuständigkeitsbereich **keine** Leasingverbindlichkeiten, aber beiliegende Schuldeinlösungen im Sinne des Resolutionsantrages, LT-Zahl 38/B-1, eingegangen wurden.

Mit freundlichen Grüßen

*[Handwritten signature]*

**Sonderfinanzierungsmodell Forderungskauf des Landes Niederösterreich  
für das Jahr 2003 - Abgeschlossene Projekte  
LR Mag. Sobotka**

JAHR	TILGUNG	KAUTIONEN	ZINSEN	SUMME
2004	245.749,96	0,00	33.984,60	279.734,56
2005	257.086,17	0,00	22.648,39	279.734,56
2006	268.864,84	0,00	10.869,18	279.734,02
2007	0,00	0,00	0,00	0,00
2008	0,00	0,00	0,00	0,00
ab 2009	0,00	0,00	0,00	0,00
<b>Gesamt</b>	<b>771.700,97</b>	<b>0,00</b>	<b>67.502,17</b>	<b>839.203,14</b>

14. April 2004



St. Pölten, am 13. April 2004  
Landhausplatz 1, 3109 St. Pölten  
Telefon: 02742/9005-12700  
Telefax: 02742/9005-13510  
e-Mail: post.lrplank@noel.gv.at

Bearbeiter: Dr. Milota  
Durchwahl: 12701

Herrn Landesamtsdirektor  
votr. Hofrat Dr. Werner Seif

im Hause

→ Ch. Posch

Amt der NÖ Landesregierung

19. APR. 2004

Sehr geehrter Herr Landesamtsdirektor!

zu LAD1-SE-3071/011  
Bearbeiter *Posch* Beilagen

Bezugnehmend auf das Schreiben vom 12. Jänner 2004, LAD1-SE-3071/011-2004, betreffend Leasingverbindlichkeiten des Landes, Schuldeinlösungen darf ich im Auftrag von Herrn Landesrat Dipl.Ing. Plank beiliegende Unterlagen übermitteln.

In der Auflistung sind die Leasingverbindlichkeiten inkl. Schuldeinlösungen 2003 aus dem Ressort von Herrn Landesrat Dipl.Ing. Plank enthalten.

Mit freundlichen Grüßen  
für das Büro Landesrat Dipl.Ing. Plank

*Dr. Milota*  
(Dr. Milota)

Beilage

**Auflistung der Leasingverbindlichkeiten des Landes Niederösterreich  
für das Jahr 2003 - Abgeschlossene Projekte  
LR DI PLANK**

KV	POLITIKER	H	ANSATZ	POST. UGL.	BEZEICHNUNG	JAHR	TILGUNG			KAUTIONEN			ZINSEN			SUMME	
							2004	2005	2006	2007	2008	ab 2009	2004	2005	2006		2007
43	Plank	1	22922	2601	LW. FACHSCHULE GIESSHUEBL BEI AMSTETTEN; INVESTITIONEN KAUTIONEN; SANIERUNG	2004		95.532,89		26.490,20		15.992,35		138.015,44			
			1	22929			7020	96.216,91	26.490,20	15.308,33	138.015,44						
		1	22929	7020	MIET- U. PACHTZ.; SANIERUNG	2006		96.904,80	26.490,20	14.620,64	138.015,44						
			2007			97.595,99	26.490,20	13.929,25	138.015,44								
		1	22929	7020	MIET- U. PACHTZ.; SANIERUNG	2008		98.291,08	26.490,20	13.234,16	138.015,44						
			ab 2009			1.802.171,35	472.408,57	115.060,03	2.389.639,95								
							<b>2.286.742,82</b>		<b>604.859,57</b>		<b>188.144,76</b>		<b>3.079.747,15</b>				
43	Plank	1	22924	2601	LW. FACHSCHULE HOHENLEHEN; INVESTITIONEN KAUTIONEN; SANIERUNG	2004		44.739,88	20.527,51	72.204,37		137.471,76					
			1	22929			7020	46.941,41	20.527,51	70.002,84	137.471,76						
		1	22929	7020	MIET- U. PACHTZ.; SANIERUNG	2006		49.212,79	20.527,51	67.731,46	137.471,76						
			2007			51.556,27	20.527,51	66.387,98	137.471,76								
		1	22929	7020	MIET- U. PACHTZ.; SANIERUNG	2008		53.974,12	20.527,51	62.970,13	137.471,76						
			ab 2009			1.583.314,27	386.601,44	619.441,83	2.589.357,54								
							<b>1.829.738,74</b>		<b>489.238,99</b>		<b>957.738,61</b>		<b>3.276.716,34</b>				
43	Plank	1	22928	2601	LW. FACHSCHULE LANGENLOIS; INVESTITIONEN KAUTIONEN; SAN.D.WIRT.BETR.	2004		62.173,82	16.406,48	94.882,80		173.463,10					
			1	229289			7020	65.229,02	16.406,48	91.827,60	173.463,10						
		1	229289	7020	MIET- U. PACHTZ.; SAN.D.WIRT.BETR.	2006		68.399,42	16.406,48	88.657,20	173.463,10						
			2007			71.687,42	16.406,48	85.369,20	173.463,10								
		1	229289	7020	MIET- U. PACHTZ.; SAN.D.WIRT.BETR.	2008		75.099,02	16.406,48	81.957,60	173.463,10						
			ab 2009			1.942.690,54	278.910,16	727.284,00	2.948.884,70								
							<b>2.285.279,24</b>		<b>360.942,56</b>		<b>1.169.978,40</b>		<b>3.816.200,20</b>				



KV	POSTFORDERN	ANSAITZ	POST	BGL	BEZICHERUNG	JAHR	EILGUNG	KAUTIONEN	ZINSEN	SUMME
43	Plank	1 1 1 1 1	22931 229319 229319 2601 7020	702	LW. FACHSCHULE OBERSEEBENBRUNN; INVESTITIONEN KAUTIONEN; NEUBAU MIET- U. PACHTZ.; NEUBAU	2004	207.243,72	71.529,98	241.752,84	520.526,54
						2005	220.340,28	71.528,98	228.666,28	520.526,54
						2006	234.039,60	71.529,98	214.956,96	520.526,54
						2007	248.369,43	71.529,98	200.627,13	520.526,54
						2008	263.358,80	71.529,98	185.637,76	520.526,54
ab 2009	3.471.723,33	691.456,48	871.201,45	5.034.381,26						
							4.645.075,16	1.049.106,36	1.942.832,42	7.637.013,96
43	Plank	1 1 1	22933 229339 229339	701 701	LW. FACHSCHULE RETZ; INVESTITIONEN KAUTIONEN; UM- UND AUSBAU MIET- U. PACHTZ.; UM- UND AUSBAU	2004	16.934,96	10.062,28	3.222,49	30.219,73
						2005	18.500,79	10.062,28	1.656,66	30.219,73
							35.435,75	20.124,56	4.879,15	60.439,46
43	Plank	1 1 1	22935 229359 229359	701 701	LW. FACHSCHULE TULLN; INVESTITIONEN KAUTIONEN; LEHRWERKSTÄTTE MIET- U. PACHTZ.; LEHRWERKSTÄTTE	2004	69.929,00	14.093,95	0,00	84.022,95
							69.929,00	14.093,95	0,00	84.022,95
43	Plank	1 1 1 1 1	22951 229519 229519 2601 7020		LW. FACHSCHULE GAMING; INVESTITIONEN (REG) KAUTIONEN MIET- UND PACHTZINSE	2004	212.014,37	104.783,98	54.036,28	370.834,63
						2005	228.595,04	104.783,98	39.455,61	370.834,63
						2006	241.846,80	104.783,98	24.203,85	370.834,63
						2007	257.800,52	104.783,98	8.250,13	370.834,63
						2008	195.111,06	52.391,99	0,00	187.503,05
							1.073.367,79	471.527,91	125.945,87	1.670.841,57
43	Plank	1 1 1 1 1	22952 229529 229529 2601 7020		LW. FACHSCHULE OTTENSCHLAG; INVESTITIONEN (REG) KAUTIONEN MIET- UND PACHTZINSE	2004	381.635,87	198.457,01	126.319,83	656.412,71
						2005	356.033,45	198.457,01	101.922,25	656.412,71
						2006	381.553,93	198.457,01	76.401,77	656.412,71
						2007	408.249,00	198.457,01	49.706,70	656.412,71
						2008	436.172,70	198.457,01	21.783,00	656.412,71
ab 2009	346.225,39	148.842,76	0,00	495.068,15						
							2.259.870,34	1.141.127,81	376.133,55	3.777.131,70

KI	FOK-GRUPPE	H	ANSATZ	POST	UGL	BETREIBUNG	JAHRE	TILGUNG	KAUTIONEN	ZINSEN	SUMME
47	Plank	1	63500			FLUSSBAUHOFF PLOSDORF (Zg) KAUTIONEN MIET- UND PACHTZINSE	2004	5.696,40	1.561,00	718,48	8.175,88
		1	635009	2601			2005	6.135,32	1.561,00	479,55	8.175,87
		1	635009	7020			2006	6.381,91	1.561,00	232,96	8.175,87
							2007	6.073,45	1.330,91	0,00	7.504,36
								<b>24.487,08</b>	<b>6.113,91</b>	<b>1.430,99</b>	<b>32.031,98</b>

JAHRE	TILGUNG	KAUTIONEN	ZINSEN	SUMME
2004	1.046.100,91	463.912,39	609.129,44	2.119.142,74
2005	1.035.992,22	449.818,44	549.309,12	2.035.119,78
2006	1.078.339,05	439.756,16	486.804,84	2.004.900,05
2007	1.141.332,08	439.626,07	423.270,39	2.004.228,54
2008	1.062.006,78	366.803,17	365.582,65	1.813.392,60
ab 2009	9.146.124,88	1.976.219,41	2.332.987,31	13.457.331,60
Gesamt	<b>14.509.305,92</b>	<b>4.157.135,64</b>	<b>4.767.083,75</b>	<b>23.434.153,31</b>

**Sonderfinanzierungsmodell Forderungskauf des Landes Niederösterreich  
für das Jahr 2003 - Abgeschlossene Projekte  
LR DI PLANK**

Jahr	TILGUNG	KAUTIONEN	ZINSEN	SUMME
2004	1.231.138,70	0,00	382.998,96	1.614.137,66
2005	1.262.458,27	0,00	337.448,05	1.599.906,32
2006	1.316.359,64	0,00	294.759,23	1.611.118,87
2007	1.372.536,31	0,00	250.355,70	1.622.892,01
2008	1.615.380,65	0,00	253.252,66	1.868.633,31
ab 2009	6.383.025,36	0,00	1.784.195,51	8.167.220,87
<b>Gesamt</b>	<b>13.180.898,93</b>	<b>0,00</b>	<b>3.303.010,11</b>	<b>16.483.909,04</b>



**Haselsteiner Thomas**

**Von:** Posch Christian  
**Gesendet:** Dienstag, 27. April 2004 12:42  
**An:** #LAD1-SE-KL  
**Betreff:** WG: LAD1-SE-3071/011-2004; Leasingverbindlichkeiten des Landes, Schuldeinlösungen; Bericht 2003 an den Landtag

bitte erfassen, danke

-----Ursprüngliche Nachricht-----

**Von:** Frühwald Doris  
**Gesendet:** Dienstag, 27. April 2004 11:59  
**An:** Posch Christian  
**Betreff:** AW: LAD1-SE-3071/011-2004; Leasingverbindlichkeiten des Landes, Schuldeinlösungen; Bericht 2003 an den Landtag

**Amt der NÖ Landesregierung**

27. APR. 2004

LAD1-SE-3071/11  
 Bearbeiter Posch Bericht

Sehr geehrter Herr Posch!

Im Auftrag von Frau Landesrat Mag. Johanna Mikl-Leitner teile ich Ihnen mit, dass es in ihrem Ressort keine Leasingverbindlichkeiten bzw. Schuldeinlösungen gibt.

Mit freundlichen Grüßen  
 Mag. Susanne Bartalsky  
 Büro Landesrat Mag. Johanna Mikl-Leitner  
 Landhausplatz 1, 3109 St. Pölten  
 Tel.: 02742 / 9005 - 12626  
 Fax: 02742 / 9005 - 12650  
 Email: susanne.bartalsky@noel.gv.at

-----Ursprüngliche Nachricht-----

**Von:** Haselsteiner Thomas  
**Gesendet:** Dienstag, 13. Jänner 2004 09:53  
**An:** #Büro LH Pröll; #Büro LHStv. Onodi; #Büro LHStv. Prokop; #Büro LR Gabmann; #Büro LR Kranzl; #Büro LR Mikl-Leitner; #Büro LR Plank; #Büro LR Schabl; #Büro LR Sobotka  
**Betreff:** LAD1-SE-3071/011-2004; Leasingverbindlichkeiten des Landes, Schuldeinlösungen; Bericht 2003 an den Landtag

Amt der NÖ Landesregierung  
 Abteilung Landesamtsdirektion/Kanzlei  
 3109 St. Pölten, Landhausplatz 1, Haus 3  
 E-Mail an: post.lad1@noel.gv.at  
 Tel.: +43 (0) 2742 9005 DW 12039 FAX: DW 13610



13. April 2004

BÜRO LANDES RAT CHRISTA KRANZL  
NÖ LANDESREGIERUNG

ST. PÖLTEN, am 13. April 2004  
LANDHAUSPLATZ 1, 3109 ST. PÖLTEN  
Bearbeiter: Karin Janker  
TEL: 02742/9005-12342 DW; FAX: 13530

Herrn  
Landesamtsdirektor  
Votr. Hofrat Dr. Werner Seif

im Hause

Amt der NÖ Landesregierung

19. APR. 2004

LADI-SE-3072/5  
Bearbeiter Beilagen

Sehr geehrter Herr Landesamtsdirektor,

bezugnehmend auf Ihr Schreiben vom 12. Januar 2004 übermittle ich Ihnen  
beiliegend im Auftrag von Frau Landesrat Christa Kranzl den  
Gemeindeförderungsbericht 2003 sowie eine Übersicht der  
Leasingverbindlichkeiten aus dem Ressort von LR Christa Kranzl.

Mit freundlichen Grüßen

*Karin Janker*

Karin Janker  
Büro Landesrat Christa Kranzl

Beilagen

**Auflistung der Leasingverbindlichkeiten des Landes Niederösterreich  
für das Jahr 2003 - Laufende Projekte (vorläufige Berechnung)  
LR KRANZL**

KV	POLITIKER	ANSATZ	POST	UCL	BEZEICHNUNG	TILGUNG	ZINSEN	SUMME
91	Kranzl	1 21321			SONDERSCHULEN, SONSTIGE; INVESTITIONEN			
		1 213219	7020	716	MIET- UND PACHTZ.; ALLENTSTEIG, GENERALSANIERUNG	951.315,23	488.438,26	1.439.753,49



**Posch Christian**

---

**Von:** Hirsch Angela  
**Gesendet:** Montag, 10. Mai 2004 08:12  
**An:** Posch Christian  
**Betreff:** WG:

-----Ursprüngliche Nachricht-----

**Von:** Janker Karin  
**Gesendet:** Freitag, 07. Mai 2004 12:32  
**An:** #LAD1-SE  
**Cc:** Posch Christian  
**Betreff:**

Sehr geehrter Herr Posch,

wie telefonisch am 6.5.04 vereinbart, teile ich Ihnen mit, dass es im Jahr 2003 keine Schuldeinlösungen im Ressort Kranzl gab.





**Emil SCHABL**  
LANDESRAT

ST. PÖLTEN, AM 8.4.2004

3109, LANDHAUSPLATZ 1

TELEFON: 02742 / 9005 - 12210

FAX: 02742 / 9005 - 12251

eMail: post.lrschabl@noel.gv.at

**GZ: B. Schabl-GR-12/001-2004**

An den  
LAD – Koordinationsdienst

im Hause

Amt der NÖ Landesregierung

14. APR. 2004

LADI-8E-2071/M  
Bearbeiter Beilagen

*Rosch*

*u.S. Luq*

Sehr geehrte Damen und Herren!

In der Beilage übermittle ich Ihnen die Unterlage, betreffend Resolutionsantrag des NÖ Landtages vom 20. Jänner 1994 – Darlehensaufnahmen der verschiedenen Landesfonds und Leasingverbindlichkeiten des Landes, eine Aufstellung der Leasingverbindlichkeiten des Landes Niederösterreich für das Jahr 2003, die mein Ressort betreffen, zur weiteren Behandlung.

Mit freundlichen Grüßen

Beilage

42



**Emil SCHABL**  
LANDESRAT

ST. PÖLTEN, AM 11.5.2004

3109, LANDHAUSPLATZ 1

TELEFON: 02742 / 9005 - 12210

FAX: 02742 / 9005 - 12251

eMail: post.lrschabl@noel.gv.at

GZ: B. Schabl-GR-12/001-2004

An den  
LAD – Koordinationsdienst  
im Hause

Sehr geehrte Damen und Herren!

Zu meinem Schreiben vom 8. April 2004 möchte ich ergänzend für mein Ressort für 2003 mitteilen, dass keine Schuldeinlösungen (Forderungskäufe) vorliegen.

Mit freundlichen Grüßen

**Aufstellung der Leasingverbindlichkeiten des Landes Niederösterreich  
für das Jahr 2003 - abgeschlossene Projekte  
LR Schabl**

KV	POLITIKER	H	ANSATZ	POST	UGL	BEZEICHNUNG	JAHR	TILGUNG	KAUTIONEN	ZINSEN	SUMME
84	Schabl	1	51201	2601	706	VORSORGE MEDIZIN, ALLGEMEINE MASSNAHMEN; INVESTITIONEN	2004	168.372,12	35.557,52	11.992,48	215.922,12
		1	512019	7020	706	KAUTIONEN; RÖNTGengerät	2005	187.919,25	25.480,55	4.802,63	218.202,43
		1	512019			MIET- U. PACHTZ.; RÖNTGengerät	2006	48.928,11	10.245,46	1.571,98	60.745,55
							2007	25.108,61	5.144,95	0,00	30.253,56
						<b>430.328,09</b>		<b>76.428,48</b>	<b>18.367,09</b>	<b>525.123,66</b>	
79	Schabl	1	85811	2601	701	THERMENKLINIKUM MOEDLING; INVESTITIONEN	2004	302.112,60	96.366,50	292.866,40	691.335,50
		1	858119	7020	701	KAUTIONEN; ALTE OP-ANLAGE, UMBAU	2005	321.156,60	96.366,50	273.811,19	691.334,29
		1	858119			MIET- U. PACHTZ.; ALTE OP-ANLAGE, UMBAU	2006	341.069,40	96.366,50	253.899,59	691.335,49
							2007	361.889,40	96.366,50	233.078,39	691.334,29
							2008	383.658,60	96.366,50	211.309,19	691.334,29
							ab 2009	3.930.696,42	763.222,65	780.290,33	5.474.209,40
						<b>5.640.583,02</b>	<b>1.245.055,15</b>	<b>2.045.245,09</b>	<b>8.930.863,26</b>		
79	Schabl	1	85811	2601	703	THERMENKLINIKUM MOEDLING; INVESTITIONEN	2004	81.588,00	0,00	74.157,60	155.745,60
		1	858119	7020	703	KAUTIONEN; KRANKENPFLEGEAKADEMIE	2005	65.864,40	0,00	71.022,00	136.886,40
		1	858119			MIET- U. PACHTZ.; KRANKENPFLEGEAKADEMIE	2006	69.157,20	0,00	67.730,40	136.887,60
							2007	72.613,20	0,00	64.274,40	136.887,60
							2008	76.242,00	0,00	60.645,60	136.887,60
							ab 2009	1.274.061,60	0,00	368.588,40	1.642.650,00
						<b>1.639.526,40</b>	<b>0,00</b>	<b>706.418,40</b>	<b>2.345.944,80</b>		

KV	POLITIKER	H	ANSATZ	POST	UGL	BEZEICHNUNG	JAHR	TILGUNG	KAUTIONEN	ZINSEN	SUMME
79	Schabl	1	85811	2601	704	THERMENKLINIKUM MOEDLING; INVESTITIONEN KAUTIONEN; UNFALLERSTVERSORGUNG MIET- U. PACHTZ.; UNFALLERSTVERSORGUNG	2004	90.810,07	30.413,94	71.186,40	192.410,41
							2005	96.613,27	30.413,94	65.382,00	192.409,21
							2006	103.436,23	30.413,94	59.314,80	193.164,97
							2007	89.720,72	29.025,29	53.872,80	172.619,81
							2008	81.765,12	28.033,40	48.841,20	158.639,72
							ab 2009	853.423,88	221.931,08	180.350,40	1.255.705,36
							<b>1.315.769,29</b>	<b>370.231,59</b>	<b>478.947,60</b>	<b>2.164.948,48</b>	
79	Schabl	1	85811	2601	714	THERMENKLINIKUM MOEDLING; INVESTITIONEN KAUTIONEN; NEUBAU DES OP-TRAKTES MIET- U. PACHTZ.; NEUBAU DES OP-TRAKTES	2004	728.470,42	141.533,32	637.378,80	1.507.382,54
							2005	769.815,22	141.533,32	596.032,60	1.507.381,34
							2006	813.063,22	141.533,32	552.784,80	1.507.381,34
							2007	888.302,02	141.533,32	507.546,00	1.507.381,34
							2008	907.992,48	141.533,32	460.226,40	1.509.752,20
							ab 2009	9.112.790,57	1.120.472,12	1.700.439,60	11.933.702,29
							<b>13.190.433,93</b>	<b>1.828.138,72</b>	<b>4.454.408,40</b>	<b>19.472.981,05</b>	
79	Schabl	1	85812	2601	709	DONAUKLINIKUM TULLN; INVESTITIONEN KAUTIONEN; NEUBAU MIET- U. PACHTZ.; NEUBAU	2004	1.185.050,77	0,00	894.922,11	2.079.972,88
							2005	1.243.495,04	0,00	837.967,12	2.081.462,16
							2006	1.304.821,66	0,00	778.390,76	2.083.212,42
							2007	1.369.172,78	0,00	1.126.982,51	2.496.155,29
							2008	2.294.821,05	0,00	1.061.795,93	3.356.616,98
							ab 2009	12.088.873,76	0,00	2.696.323,48	14.785.197,24
							<b>19.486.235,06</b>	<b>7.396.381,91</b>	<b>26.882.616,97</b>		
79	Schabl	1	85813	2601	712	LANDES-KRANKENANSTALT GRIMMENSTEIN; INVESTITIONEN KAUTIONEN; NEUBAU MIET- U. PACHTZ.; NEUBAU	2004	832.909,50	451.982,16	1.834.723,96	3.119.615,62
							2005	896.735,79	451.982,16	1.770.897,66	3.119.615,61
							2006	963.699,81	451.982,16	1.703.933,72	3.119.615,69
							2007	980.312,89	431.483,71	1.636.604,29	3.048.400,89
							2008	991.681,88	369.347,77	1.567.727,90	2.928.757,55
							ab 2009	30.895.375,56	5.838.637,81	10.602.491,53	47.336.504,90
							<b>35.560.715,43</b>	<b>7.995.415,77</b>	<b>19.116.379,06</b>	<b>62.672.510,26</b>	

KV	POLITIKER	N	ANSATZ	POST	UGL	BEZEICHNUNG	JAHR	TILGUNG	KAUTIONEN	ZINSEN	SUMME
79	Schaki	1	85915	2601	715	OSTARRICHKLINIKUM AMSTETTEN; INVESTITIONEN KAUTIONEN; NEUBAU DER ANSTALTSKÜCHE MIET- U. PACHTZ.; NEUBAU DER ANSTALTSKÜCHE	2004	375.714,80	66.926,40	323.648,37	766.289,57
		1	859159	7020	715		2005	396.703,46	66.926,40	302.659,71	766.289,57
		1	859159				2006	414.370,02	66.627,63	280.909,50	761.907,15
							2007	437.121,29	66.627,63	258.158,22	761.907,14
							2008	460.919,69	66.627,47	234.359,80	761.906,96
							ab 2009	4.686.733,38	533.021,20	875.502,61	6.095.257,19
							<b>6.771.562,64</b>	<b>866.756,73</b>	<b>2.275.238,21</b>	<b>9.913.557,58</b>	

JAHR	TILGUNG	KAUTIONEN	ZINSEN	SUMME
2004	3.765.028,28	822.779,84	4.140.866,12	8.728.674,24
2005	3.978.303,03	812.702,87	3.922.575,11	8.713.581,01
2006	4.058.545,65	797.169,01	3.698.535,55	8.554.250,21
2007	4.194.240,91	770.181,40	3.880.516,61	8.844.938,92
2008	5.197.080,82	701.906,46	3.644.906,02	9.543.895,30
ab 2009	62.841.955,17	8.477.284,86	17.203.986,35	88.523.226,38
<b>Gesamt</b>	<b>84.035.153,86</b>	<b>12.382.026,44</b>	<b>36.491.385,76</b>	<b>132.908.566,06</b>

**Auflistung der Leasingverbindlichkeiten des Landes Niederösterreich  
für das Jahr 2003 - Laufende Projekte (vorläufige Berechnung)**

**LR Schabl**

IKV	POLITIKER	H	ANSATZ	POST	UGL	BEZEICHNUNG	TILGUNG	ZINSEN	SUMME
79	Schabl	1	85812						
		1	858129	7020	714	DONAUKLINIKUM TULLN; INVESTITIONEN MIET- UND PACHTZ.; ZU- UND UMBAU	67.056.000,00	24.498.809,65	91.554.809,65




## AMT DER NIEDERÖSTERREICHISCHEN LANDESREGIERUNG

Gruppe Finanzen

Abteilung Wohnungsförderung

Postanschrift 3109 St. Pölten, Landhausplatz 1

Amt der Niederösterreichischen Landesregierung, 3109

Amt der NÖ Landesregierung

15. JAN. 2004

LAD1-SE-3071/10

zu Bearbeiter *Pöschl* Beilagen

Abt. LAD1/Sekretariat

Haus 3

Beilagen

F2-0-510/43-04

Kennzeichen (bei Antwort bitte angeben)

Bezug

LAD1-SE-3071/010-2004

Bearbeiter

Hofbauer

(0 27 42) 9005

Durchwahl

14804

Datum

14. Jan. 2004

Betrifft

Darlehensaufnahmen des Wohnbauförderungsfonds für das Bundesland Niederösterreich,  
Bericht 2003 an den Landtag

Dem Landtagsbeschluß vom 20. Jänner 1994 entsprechend wird mitgeteilt, daß mit Stichtag 31.12.2003 keine Aushaftungen aus Darlehensaufnahmen des Wohnbauförderungsfonds existieren.

Auch Leasingverbindlichkeiten wurden vom Wohnbauförderungsfonds nicht eingegangen.

*Frank*  
(Mag. Frank)

**NÖ AMTSHAFTUNGSAusGLEICHsfONDS BEIM  
AMT DER NIEDERÖSTERREICHISCHEN LANDESREGIERUNG**

Gruppe Innere Verwaltung, Abteilung Gemeinden  
Postanschrift 3109 St. Pölten, Landhausplatz 1

**Amt der NÖ Landesregierung**

19. JAN. 2004 5<sup>47</sup>

Amt der Niederösterreichischen Landesregierung, 3109

An die  
Abteilung Landesamtsdirektion

Zu Bearbeiter *Rosch* *Be. Wagner*  
LAD1-SE-3071/10  
**Bürgerservice-Telefon 02742-9005-9005**  
In Verwaltungsfragen für Sie da.  
Natürlich auch außerhalb der Amtsstunden:  
Mo-Fr 07:00-19:00, Sa 07:00-14:00 Uhr

Beilagen

IVW3-ALLG-3000201/010-2004

Kennzeichen (bei Antwort bitte angeben)

Bezug

LAD1-SE-3071/010-2004

Bearbeiter

Schleritzko

(0 27 42) 9005

Durchwahl

12615

Datum

19. Jänner 2004

Betrifft

Darlehensaufnahmen der verschiedenen Landesfonds;  
Bericht 2003 an den Landtag

Zum do. Ersuchen vom 12. Jänner 2004 wird mitgeteilt, dass vom  
NÖ Amtshaftungsausgleichsfonds **keine** Darlehen in Anspruch genommen werden. Der  
Stand zum 31. Dezember 2003 beträgt daher Null.

Der Stellvertreter des Leiters  
des NÖ Amtshaftungsausgleichsfonds  
Dr. S c h i l k  
Abteilungsleiter

elektronisch unterfertigt

AMT DER NIEDERÖSTERREICHISCHEN LANDESREGIERUNG  
Gruppe Innere Verwaltung - Abteilung Feuerwehr und Zivilschutz  
Postanschrift 3430 Tulln, Minoritenplatz 1



Amt der NÖ Landesregierung

- 2. APR. 2004 5:11

Amt der Niederösterreichischen Landesregierung, 3430

An die  
Abteilung Landesamtsdirektion

*ru* LAD1 - SE - 3071/10  
Bearbeiter *Pech* ~~Benzger~~

**Bürgerservice-Telefon 02742-9005-9005**  
In Verwaltungsfragen für Sie da. Natürlich auch außerhalb  
der Amtsstunden: Mo-Fr 07:00-19:00, Sa 07:00-14:00 Uhr

Beilagen

IVW4-K-2076/051  
Kennzeichen (bei Antwort bitte angeben)

Bezug LAD1-SE-3071/010-2004  
Bearbeiter Lampeitl

(02742) 9005  
Durchwahl 13153  
Datum 31. März 2004


Betrifft  
Darlehensaufnahme der verschiedenen Landesfonds; Bericht 2003 an den Landtag

Zu o.a. Schreiben gibt die Abteilung Feuerwehr und Zivilschutz bekannt, dass seitens des NÖ Einsatzopferfonds **kein Darlehen** aufgenommen wurde.

Dr. Schlichter  
Abteilungsleiter

Für die Richtigkeit  
Der Ausfertigung

**NÖ Schul- und Kindergartenfonds beim  
AMT DER NIEDERÖSTERREICHISCHEN LANDESREGIERUNG  
Gruppe Kultur, Wissenschaft und Unterricht - Abteilung Schulen  
Postanschrift 3109 St. Pölten, Landhausplatz 1**



Amt der Niederösterreichischen Landesregierung, 3109

**Amt der NÖ Landesregierung**

An die  
Abteilung  
Landesamtsdirektion/Sekretariat

16. FEB. 2004 5<sup>0</sup> H<sup>i</sup>

zu Bearbeiter

LAD1 - SE - 3071/010

Pesch

Belegat

Beilagen

K4-KU-1117/121

Bei Antwort bitte Kennzeichen angeben

Bezug

LAD1-SE-3071/010

Bearbeiter

Martin Fischer

(0 27 42) 9005

Durchwahl

13229

Datum

16. FEB. 2004

Betrifft

Darlehensaufnahme des NÖ Schul- und Kindergartenfonds;  
Bericht an den Landtag

Folgende Zahlen über den Stand 31. Dezember 2003 können genannt werden:

Schuldenstand (Rückzahlungsverpflichtung des Fonds) € 97,748.529,00

Gegebene Darlehen (Rückflüsse von Gemeinden und Schulgemeinden) € 130,576.780,00

Differenz daher € 32,828.251,00

Um Kenntnisnahme wird ersucht.

Für den Fonds

Landeshauptmannstellvertreter

**AMT DER NIEDERÖSTERREICHISCHEN LANDESREGIERUNG**  
**Gruppe Land- und Forstwirtschaft - Abteilung Landwirtschaftsförderung**  
 Postanschrift 3109 St. Pölten, Landhausplatz 1

Amt der Niederösterreichischen Landesregierung, 3109

LAD1 Landesamtsdirektion

**Amt der NÖ Landesregierung**

13. APR. 2004

Beilagen

LF3-F-4/039-2004

zu LADI-SE-3071/10  
 Bearbeiter *Pöschl* Beilagen

Kennzeichen (bei Antwort bitte angeben)

Bezug LAD1-SE-3071/010-2004 Bearbeiter Justin Mader

(0 27 42) 9005  
 Durchwahl 13433 Datum 13. April 2004

Betrifft

Stand der Haftungen des Landes NÖ per 31. 12. 2003

Es wird die Liste über die Haftungen des NÖ Ldw. Förderungsfonds vorgelegt.

Haftungen des Landes Niederösterreich gemäß § 1356 bzw. § 1357 ABGB für Darlehen, die vom NÖ Landwirtschaftlichen Förderungsfonds für das Güterwegsonderprogramm, Landwirtschaftliche Siedlungsverfahren sowie landw. Förderungsmaßnahmen-BSE-Hilfe, für Maßnahmen des OPUL's und für die Investitionsförderung aufgenommen wurden:

Landtagsbeschluss	Vom Landtag genehmigter Höchstbetrag	Hievon in Anspruch genommen	Stand des Haftungskapitals mit 31.12.2003
	in €	in €	in €
<b>Güterwegsonderprogramm:</b>			
11.7.1991	90.186.987,20	80.140.991,94	56.330.647,06
<b>Landwirtschaftliches Siedlungsverfahren sowie landw. Förderungsmaßnahmen, BSE-Hilfe:</b>			
16.12.1976	18.168.208,54	845.408,31	0,00
<b>davon Erweiterung auf Maßnahmen des OPUL's:</b>			
12.12.1996	20.48.393,57	13.304.942,48	0,00
<b>davon Investitionsförderungsdarlehen:</b>			
29.06.2000	14.825.258,17	14.825.258,17	13.656.234,19

Es wird darauf hingewiesen, dass die Angaben lediglich vorläufigen Charakter haben, da der Rechnungsabschluss des NÖ Ldw. Förderungsfonds erst von den zuständigen Gremien genehmigt werden muss.

Ergeht an:

1. Büro LR Plank

Mag. iur. W a n c a t a  
 Abteilungsleiter

elektronisch gefertigt



**AMT DER NIEDERÖSTERREICHISCHEN LANDESREGIERUNG**

3100 St.Pölten, Landhausplatz 1, Haus 14 / EG  
 Amt der Niederösterreichischen Landesregierung

Parteienverkehr Dienstag 8-12  
 Tel.: 02742/9005 od. 01-9005  
 Fax: DW 16240  
 e-mail: post.wst2@noel.gv.at  
 Internet:  
 www.noel.gv.at/service/wst/wst2

An die

Abteilung Landesamtsdirektion

Amt der NÖ Landesregierung

27. JAN. 2004 5<sup>o</sup> HT

zu Bearbeiter LAD1 - SE - 3071/10 Beilagen 1

DVR: 0059986

WST2-A-297/900-04

1

Bei Antwort bitte Kennzeichen angeben

Bezug

LAD1-SE-3071/010-04

Bearbeiter

Bittner

(02742) 9005

16145


Datum

15.01.2004

Betrifft: Darlehensaufnahmen des NÖ Wirtschaftsförderungs und  
 Strukturverbesserungsfonds

Sehr geehrte Damen und Herren!

Beiliegend übermitteln wir Ihnen eine Liste der aufgenommenen Darlehen des  
 NÖ WFF bei dem Bundesministerium f. wirtschaftliche Angelegenheiten und der  
 Wirtschaftskammer NÖ.




(Dr. Schutzbier)

	<b>Stand 1.1.2003</b>	<b>Tilgung</b>	<b>Zinsen</b>	<b>Stand 31.12.2003</b>
<b>WKNÖ</b>	587.708,11	188.367,99	11.302,08	388.038,04
<b>BMWA</b>	275.140,80	142.293,41	4.541,68	128.305,71
<b>Gesamt</b>	862.848,91	330.661,40	15.843,76	516.343,75

Zu Berichtszeitraum wurden keine neuen Darlehen aufgenommen.



**AMT DER NIEDERÖSTERREICHISCHEN LANDESREGIERUNG**  
Gruppe Wirtschaft, Sport, Tourismus - Abteilung Tourismus und Berufsschulen  
Außenstelle Baden  
Postanschrift 2500 Baden, Schwartzstraße 50



Amt der Niederösterreichischen Landesregierung, 2500 **Amt der NÖ Landesregierung**

An die  
Abteilung Landesamtsdirektion

27. APR. 2004 5<sup>11</sup>

*Zu* LADE-SE-3071/10  
Bearbeiter *Pesch*

Beilagen

WST3-D-4/1481-04

**Bürgerservice-Telefon 02742-9005-9005**  
In Verwaltungsfragen für Sie da. Natürlich auch außerhalb  
der Amtsstunden: Mo-Fr 07:00-19:00, Sa 07:00-14:00 Uhr

Kennzeichen (bei Antwort bitte angeben)

Bezug	Bearbeiter	(02252) 9025	Durchwahl	Datum
	Fischer		11422	15.4.2004

Betrifft  
Darlehensaufnahmen der verschiedenen Landesfonds; Bericht 2003 an den Landtag

Die Verbindlichkeiten aus Darlehen beim NÖ Fremdenverkehrsförderungsfonds betragen per 31.12.2003 € 161.123,29.

Zusammensetzung:

Darlehen aus „Gemeinsamer Kreditaktion“

Bundesanteil .....	€	25.661,14
Wirtschaftskammer NÖ .....	€	135.462,15
	€	161.123,29

Die ausgewiesenen Darlehen betreffen die für die „Gemeinsame Kreditaktion“ bereitgestellten Mittel des Bundes und der Wirtschaftskammer NÖ.

Dr. Gamauf

**AMT DER NIEDERÖSTERREICHISCHEN LANDESREGIERUNG**

Postanschrift 2500 Baden, Postfach 161 oder 162

Parteienverkehr Dienstag 8-12 Uhr

Telefax 02252 202/435

DVR: 0059986

2500 Baden, Schwartzstraße 50

Amt der Niederösterreichischen Landesregierung, 2500

An die  
Abteilung Landesamtsdirektion**Amt der NÖ Landesregierung**27. FEB. 2004 *J. H. T.*

LADI

*SE-3071/10*

Beilagen

zu Bearbeiter *Pöschl*

Beilagen

WST4-B-1/390-04

Bei Antwort bitte Kennzeichen angeben.

Bezug

Bearbeiter

(02252) 9025

Durchwahl

Datum

Fischer

11422

27. Feb. 2004

Betrifft

Darlehensaufnahmen der verschiedenen Landesfonds;  
Bericht 2003 an den LandtagDer Darlehensstand beim NÖ Berufsschulbaufonds beträgt  
per 31.12.2003 EURO 8,879.415,07.

D r . G a m a u f

Für die Richtigkeit  
der Ausfertigung:*[Handwritten signature]*

AMT DER NIEDERÖSTERREICHISCHEN LANDESREGIERUNG  
GRUPPE WASSER, ABTEILUNG SIEDLUNGSWASSERWIRTSCHAFT  
A-3109 ST. PÖLTEN, LANDHAUSPLATZ 1, HAUS 7A, TEL.: +43/2742/9005-14421, FAX: +43/2742/9005-16770



Amt der Niederösterreichischen Landesregierung, 3109 St. Pölten

An die  
Abteilung LAD1

Amt der NÖ Landesregierung

23. FEB. 2004 J<sup>re</sup> HT

Zu Bearbeiter LAD1-SE-3071/10 Perch Berlagen

WA4-A-3/142-2004	Beilage	DVR 0059986	
Kennzeichen (bei Antwort bitte angeben)	-	Dateipfad:	
		Dokument	
		(0 27 42) 9005	
Bezug	Bearbeiter	Durchwahl	Datum
LAD1-SE-3071/010-2004	Uiberlacker	14074	20. Februar 2004

Betrifft  
Darlehensaufnahme der verschiedenen Landesfonds; Bericht 2003 an den Landtag

Bezugnehmend auf die Anfrage vom 12. Jänner 2004 (LAD1-SE-3071/010-2004) erlaubt sich die Abteilung Siedlungswasserwirtschaft folgendes zu berichten:

Gemäß § 4 a (1) Z.2 des NÖ Wasserwirtschaftsfondsgesetzes, LGBl. 1300, idgF, ist der NÖ Wasserwirtschaftsfonds berechtigt, Darlehen aufzunehmen. Aufgrund der zit. gesetzlichen Bestimmung ist der Fonds ermächtigt, für Förderungen, die über die gemäß § 4a (1) Z.1 des NÖ Wasserwirtschaftsfondsgesetzes, LGBl. 1300, idgF, zugeführten Landes- und Bedarfszuweisungsmittel hinausgehen, ein Darlehen bis zu einer Höhe von EUR 70.565.321,98 aufzunehmen.

Der NÖ Landtag hat in seiner Sitzung vom 15. Dezember 1994 die Übernahme der Haftung für diesen Darlehensbetrag zuzüglich der kapitalisierten Zinsen beschlossen.

Bisher wurden vom oben genannten Gesamtdarlehensbetrag Teilbeträge in der Höhe von EUR 67.549.755,14 in Anspruch genommen und beträgt der Stand des Haftungskapitals per 31. Dezember 2003 ..... **EUR 64.323.853,49.**

Weiters wurde im Jahr 1996 ein Darlehen in der Höhe von EUR 2.747.033,13, um die im Voranschlag 1996 enthaltenen Bedarfszuweisungsmittel voll ausschöpfen zu können, aufgenommen.

Der NÖ Landtag hat in seiner Sitzung vom 25. April 1996 die Übernahme der Haftung für diesen Darlehensbetrag beschlossen.

Der Stand des Haftungskapitals per 31. Dezember 2003 betrug ..... **EUR 1.991.561,00.**

Die aushaftende Gesamtsumme für die oben genannten und erläuterten Darlehen betrug per  
31. Dezember 2003 insgesamt ..... **EUR 66.315.414,49.**

Die Inanspruchnahme des genannten Gesamtdarlehens in der Höhe von EUR 70.565.321,98  
wird nur im unbedingt notwendigen Ausmaß erfolgen.

Mit freundlichen Grüßen  
Dipl.Ing. H o f m a n n  
Abteilungsleiter

Für die Richtigkeit  
der Ausfertigung

*Bauer*

**Haselsteiner Thomas**

**Von:** Koranda Astrid  
**Gesendet:** Dienstag, 10. Februar 2004 10:08  
**An:** Haselsteiner Thomas  
**Cc:** Kamtnr Franz  
**Betreff:** LAD1-SE-307/010-2004: Darlehensaufnahmen der verschiedenen Landesfonds



Darlehensaufnahme 2003, Leerne...

Sehr geehrter Herr Haselsteiner!

In der Anlage übermittle ich Ihnen die Leermeldung des NÖ Gesundheits- und Sozialfonds, Bereich Gesundheit betreffend Darlehensaufnahmen im Jahr 2003! Der Bericht des NÖGUS, Bereich Soziales, wird nach Einlangen bei der Abteilung Sanitäts- und Krankenanstaltenrecht, ehestmöglich nachgereicht werden.

Wir hoffen, Ihnen mit dieser Info gedient zu haben und verbleiben

mit freundlichen Grüßen  
 Mag. Astrid Koranda

**Amt der NÖ Landesregierung**

10. FEB. 2004

LAD1-SE-3071/10

Zu Bearbeiter

Posch

Beitragen 1

**NÖ GESUNDHEITS- UND SOZIALFONDS**

Bereich Gesundheit

Amt der NÖ Landesregierung  
Abteilung Sanitäts- und  
Krankenanstaltenrecht (GS4)  
Landhausplatz 1  
3109 St. Pölten



Kennzeichen  
NÖGF-A-V/34

Beilagen

Bezug  
LAD1-SE-3071/010-2004

Bearbeiter  
Penner

Durchwahl  
27

Datum  
10.02.2004

Betrifft  
Darlehensaufnahmen durch Landesfonds; Leermeldung

Sehr geehrte Damen und Herren!

Zu Ihrer Anfrage teilen wir mit, dass seitens des NÖ Gesundheits- und Sozialfonds, Bereich Gesundheit, im Jahr 2003 keine Darlehen aufgenommen wurden.

Mit freundlichen Grüßen  
NÖ Gesundheits- und Sozialfonds  
Bereich Gesundheit  
Dr. Griessner  
Geschäftsführer

Für die Richtigkeit  
der Ausfertigung  
Martina Draxler

- 61

# NÖ GESUNDHEITS- UND SOZIALFONDS

Bereich Soziales

Amt der NÖ Landesregierung  
Abteilung Landesamtsdirektion  
Landhausplatz 1  
3109 St. Pölten

Amt der NÖ Landesregierung

- 9. FEB. 2004

LAD1 - SE - 3071/010

Bearbeiter

Braun

Beratung

Kennzeichen

NÖGUS-S-A049/04

Laufwerk\Verzeichnis\Datei

D:\Eigene Dateien\GFLAD1-Darlehen.doc

Bezug

LAD1-SE-3071/010-2004

Bearbeiter

Dr. Rupp

Durchwahl

Datum

05.02.2004

Betrifft

Darlehensaufnahmen der verschiedenen Landesfonds;

Ihr Schreiben vom 12. Jänner 2004, GZ: LAD1-SE-3071/010-2004

Es wird mitgeteilt, daß der NÖ Gesundheits und Sozialfonds, Geschäftsbereich Soziales, im Geschäftsjahr 2003 keine Darlehen aufgenommen hat.

Mit freundlichen Grüßen  
NÖ Gesundheits- und Sozialfonds  
Bereich Soziales

Dr. Bernhard Rupp, MBA  
Geschäftsführer





AMT DER NIEDERÖSTERREICHISCHEN LANDESREGIERUNG  
Gruppe Gesundheit und Soziales  
Abteilung Sozialhilfe  
Postanschrift 3109 St. Pölten, Landhausplatz 1



Amt der Niederösterreichischen Landesregierung, 3109

Amt der NÖ Landesregierung

An die  
Abteilung Landesamtsdirektion/Sekretariat

19. JAN. 2004

LAD1-SE-3071/10

Zu

Bearbeitet

Spazierer

Bearbeitet

Beilagen

GS5-A-4200/61-04

**Bürgerservice-Telefon 02742-9005-9005**  
In Verwaltungsfragen für Sie da. Natürlich auch außerhalb  
der Amtsstunden: Mo-Fr 07:00-19:00, Sa 07:00-14:00 Uhr

Kennzeichen (bei Antwort bitte angeben)

Bezug

LAD1-SE-3071/010-2004

Bearbeiter

Spazierer

(0 27 42) 9005

Durchwahl

16349

Datum

16.01.2004

Betrifft

Darlehensaufnahmen der verschiedenen Landesfonds;  
Bericht 2003 an den Landtag

Die Abteilung Sozialhilfe berichtet für den „NÖ Fonds zur Förderung von Behinderten-  
einrichtungen“, dass dieser Fonds keine Darlehen aufgenommen hat und keine Leasing-  
verbindlichkeiten hat.

Mit freundlichem Gruß

NÖ Landesregierung

Im Auftrag

Spazierer

Abteilungsleiter-Stellvertreter

elektronisch unterschrieben

A42006104\_Fonds Darlehensaufnahmen.doc