

BÜRO LANDESRAT CHRISTA KRANZL  
NÖ LANDESREGIERUNG  
Dr. Christian Haberle

397

ST. PÖLTEN, am 14. April 2003  
LANDHAUSPLATZ 1, 3109 ST. PÖLTEN  
TEL: 02742/9005-12341 DW; FAX: 13530

An die  
Landesamtsdirektion  
im Hause

**Amt der NÖ Landesregierung**

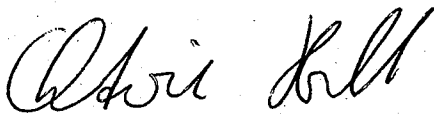
15. APR. 2003

LADI - SE - 3072/004  
Bearbeiter *Posch* **Beilage** 7

Sehr geehrte Damen und Herren,

anbei übermittle ich Ihnen die Unterlagen für den Gemeindeförderungsbericht 2002 zur weiteren Verwendung.

Mit freundlichen Grüßen



Dr. Christian Haberle  
Büroleiter

Beilage



**AMT DER NIEDERÖSTERREICHISCHEN LANDESREGIERUNG**

Gruppe Finanzen

Abteilung Finanzen/Buchhaltungsdirektion

Postanschrift 3109 St. Pölten, Landhausplatz 1, Haus 7



Amt der Niederösterreichischen Landesregierung, 3109

An das Büro  
Landesrat KranzlLandhausplatz 1, Zimmer 1512  
3109 St. PöltenBeilagen  
2

Kennzeichen (bei Antwort bitte angeben)

Bezug	Bearbeiter	(0 27 42) 9005	Durchwahl	Datum
	Hut		12637	2. April 2003

Betrifft

Gemeindeförderungsbericht 2002, Anforderung von Unterlagen

In der Beilage werden die angeforderten EDV-Ausdrucke betreffend die im Rechnungsabschluß des Landes NÖ für das Jahr 2002 ausgewiesenen Finanzzuweisungen, Zuschüsse oder Beiträge an Gemeinden, bzw. Gemeindeverbände, für den Gemeindeförderungsbericht 2002 übermittelt.

Die Auswertung aller Voranschlagsstellen, die ausschließlich in die Zuständigkeit von Landesrat Kranzl fallen, beinhaltet einen Gesamtbetrag in Höhe

von ..... € 15.789.987,26  
=====

der zur Gänze auf Gemeinden aufgeteilt wurde.

Zusätzlich zur o.a. Auswertung werden entsprechende Ausdrucke vorgelegt für:


Frauenreferat

Sie beinhaltet einen Gesamtförderungsbetrag von ..... € 24.316,00  
=====

der zur Gänze auf Gemeinden aufgeteilt ist.

Da für den Bereich Abteilung F3 (Frauenreferat) Landeshauptmannstellverteter Prokop gemeinsam mit Landesrat Kranzl zuständig ist, werden die Ausdrucke beiden betroffenen Regierungsmitgliedern übersandt.

Um Koordinierung vor Weiterleitung der Ergebnisse für den Bereich Abteilung F3  
Frauenreferat) an LAD-Koordinationsdienst mit dem anderen betroffenen  
Regierungsmitglied wird ersucht.



(Scheidl)  
Buchhaltungsdirektor

QMF YN01. YNVVWPOL

DATEN FUER GEMEINDEFORDERUNGSBERICHT 2002

\*\* P-O L 90 \*\*

DKZ	H/ANSATZ	POST	BEZEICHNUNG	PHASE 5	REF	ANW	IK	IND2
20000	1	232015	7305	TRANSFERS AN GEMEINDEN	90	2300	0	0
20000	1	240034	7305	TRANSFERS AN GEMEINDEN	90	3100	0	0
20000	1	240135	7305	TRANSFERS AN GEMEINDEN	90	3100	0	0
20000	1	240155	7305	TRANSFERS AN GEMEINDEN	90	3100	0	0
20000	1	240165	7305	TRANSFERS AN GEMEINDEN	90	3100	0	0
20000	1	240185	7305	TRANSFERS AN GEMEINDEN	90	3100	0	0
30000	1	411385	7305	TRANSFERS AN GEMEINDEN	90	2600	0	0

GESAMT -15.789.987,26

MPB YV25 (02.00)

AUFGLIEDERUNG DER ZAHLUNGEN NACH REGIONEN

PER 2002.12.31

2003.03.21

SEITE 1

AUSWAHL- KRITERIEN	NACH KONTO	DKZ H ANSATZ POST UGL	DKZ H ANSATZ POST UGL	DKZ H ANSATZ POST UGL	DKZ H ANSATZ POST UGL
-----------------------	------------	-----------------------	-----------------------	-----------------------	-----------------------

*****	1	232015	7305	***	*****	1	240165	7305	***	*****	1	240034	7305	***	*****	1	240185	7305	***
*****	1	240135	7305	***	*****	1	411385	7305	***	*****	1	240155	7305	***					

NACH GEMEINDE

DKZ H/ANSATZ POST UGL	GMD- NUM.	VORANSCHLAGSBEZEICHNUNG REGIONENBEZEICHNUNG
20000 1/240034 7305	0100	KINDERGARTEN-HELFERINNEN
20000 1/240135 7305	0100	KINDERGARTENVERSUCHE
S U M M E	0100	KREMS AN DER DONAU
S U M M E	01	SUMME KREMS AN DER DONAU

VON 81.01.01  
BIS 03.03.21

200.730,12  
30.398,28

231.128,40

231.128,40

MPB YV25 (02.00)

AUFGLIEDERUNG DER ZAHLUNGEN NACH REGIONEN

PER 2002.12.31

2003.03.21

SEITE 2

DKZ. H/ANSATZ POST UGL

CMD- NUM. VORANSCHLAGSBEZEICHNUNG  
REGIONENBEZEICHNUNG

20000 1/240034 7305  
20000 1/240135 7305  
20000 1/240185 7305  
30000 1/411385 7305

0200 KINDERGARTEN-HELFERINNEN  
0200 KINDERGARTENVERSUCHE  
0200 ZUSCHUSS FUER KINDERBETREUUNGSEINRICHTUNGEN (ZG)  
0200 HILFE FUER BETAGTE MENSCHEN

VON 81.01.01  
BIS 03.03.21

397.059,27  
6.138,17  
36.458,90  
66.574,44

S U M M E

506.230,78

S U M M E

506.230,78

MPB YV25 (02.00)

AUFGLIEDERUNG DER ZAHLUNGEN NACH REGIONEN

PER 2002.12.31 2003.03.21

SEITE 3

DKZ H/ANSATZ POST UGL	GMD- NUM.	VORANSCHLAGSBEZEICHNUNG REGIONENBEZEICHNUNG	VON BIS	
20000 1/232015 7305	0300	SCHUELERBEAUFSICHTIGUNG	81.01.01	3.684,00
20000 1/240034 7305	0300	KINDERGARTEN-HELFERINNEN	03.03.21	129.933,09
30000 1/411385 7305	0300	HILFE FUER BETAGTE MENSCHEN		18.015,93
S U M M E	0300	WAIDHOFEN AN DER YBBS		151.633,02
S U M M E	03	SUMME WAIDHOFEN AN DER YBBS		151.633,02



MPB YV25 (02.00)

AUFGLIEDERUNG DER ZAHLUNGEN NACH REGIONEN

PER 2002.12.31 2003.03.21 SEITE 4

DKZ H/ANSATZ POST UGL	GMD- NUM.	VORANSCHLAGSBEZEICHNUNG REGIONENBEZEICHNUNG	VON 81.01.01 BIS 03.03.21
20000 1/240034 7305	0400	KINDERGARTEN-HELFERINNEN	292.922,18
20000 1/240135 7305	0400	KINDERGARTENVERSUCHE	7.300,00
20000 1/240155 7305	0400	KINDERGARTENBEITRAG	128,00
30000 1/411385 7305	0400	HILFE. FUER BETAGTE. MENSCHEN	44.160,09
S U M M E	0400	WIENER NEUSTADT	344.510,27
S U M M E	04	SUMME WIENER NEUSTADT	344.510,27

DKZ H/ANSATZ POST UGL	GMD- NUM.	VORANSCHLAGSBEZEICHNUNG REGIONENBEZEICHNUNG	VON 81.01.01 BIS-03.03.21
20000 1/232015 7305	0501	SCHUELERBEAUF SICH TIGUNG	402,00
20000 1/240034 7305	0501	KINDERGARTEN-HELPERINNEN	22.645,01
S U M M E	0501	ALLHARTSBERG	23.047,01
20000 1/232015 7305	0502	SCHUELERBEAUF SICH TIGUNG	1.238,00
20000 1/240034 7305	0502	KINDERGARTEN-HELPERINNEN	214.493,46
20000 1/240135 7305	0502	KINDERGARTENVERSUCHE	7.189,00
30000 1/411385 7305	0502	HILFE FUER BETAGTE MENSCHEN	31.861,93
S U M M E	0502	AMSTETTEN	254.782,39
20000 1/232015 7305	0503	SCHUELERBEAUF SICH TIGUNG	924,00
20000 1/240034 7305	0503	KINDERGARTEN-HELPERINNEN	39.970,03
S U M M E	0503	ARDAGGER	40.894,03
20000 1/240034 7305	0504	KINDERGARTEN-HELPERINNEN	41.414,03
S U M M E	0504	ASCHBACH-MARKT	41.414,03
20000 1/240034 7305	0506	KINDERGARTEN-HELPERINNEN	31.976,02
20000 1/240135 7305	0506	KINDERGARTENVERSUCHE	8.980,53
S U M M E	0506	BEHAMBERG	40.956,55
20000 1/232015 7305	0507	SCHUELERBEAUF SICH TIGUNG	201,00
20000 1/240034 7305	0507	KINDERGARTEN-HELPERINNEN	27.979,02
S U M M E	0507	BIBERACH	28.180,02
20000 1/240034 7305	0508	KINDERGARTEN-HELPERINNEN	23.982,02
S U M M E	0508	ENNSDORF	23.982,02
20000 1/240034 7305	0509	KINDERGARTEN-HELPERINNEN	19.985,01
S U M M E	0509	ERNSTHOFEN	19.985,01
20000 1/232015 7305	0510	SCHUELERBEAUF SICH TIGUNG	1.331,00
20000 1/240034 7305	0510	KINDERGARTEN-HELPERINNEN	11.991,01
S U M M E	0510	ERTL	13.322,01
20000 1/232015 7305	0511	SCHUELERBEAUF SICH TIGUNG	1.069,00
20000 1/240034 7305	0511	KINDERGARTEN-HELPERINNEN	27.979,02
S U M M E	0511	EURATSFELD	29.048,02
20000 1/232015 7305	0512	SCHUELERBEAUF SICH TIGUNG	1.037,00
20000 1/240034 7305	0512	KINDERGARTEN-HELPERINNEN	27.078,02
S U M M E	0512	FERSCHNITZ	28.115,02
20000 1/232015 7305	0514	SCHUELERBEAUF SICH TIGUNG	4.018,00
20000 1/240034 7305	0514	KINDERGARTEN-HELPERINNEN	51.359,03
30000 1/411385 7305	0514	HILFE FUER BETAGTE MENSCHEN	4.139,83
S U M M E	0514	HAAG	59.516,86
20000 1/232015 7305	0515	SCHUELERBEAUF SICH TIGUNG	453,00

DKZ H/ANSATZ POST UGL	GMD-NUM.	VORANSCHLAGSBEZEICHNUNG REGIONENBEZEICHNUNG	VON 81.01.01 BIS 03.03.21
20000 1/240034 7305	0515	KINDERGARTEN-HELPERINNEN	25.784,02
S U M M E	0515	HAIDERSHOFEN	26.237,02
20000 1/232015 7305	0516	SCHUELERBEAUFSTICHTIGUNG	587,00
20000 1/240034 7305	0516	KINDERGARTEN-HELPERINNEN	11.991,01
30000 1/411385 7305	0516	HILFE FUER BETAGTE MENSCHEN	1.298,21
S U M M E	0516	HOLLENSTEIN AN DER YBBS	13.876,22
20000 1/240034 7305	0517	KINDERGARTEN-HELPERINNEN	25.950,02
30000 1/411385 7305	0517	HILFE FUER BETAGTE MENSCHEN	5.383,68
S U M M E	0517	KEMATEN AN DER YBBS	31.333,70
20000 1/232015 7305	0520	SCHUELERBEAUFSTICHTIGUNG	643,00
20000 1/240034 7305	0520	KINDERGARTEN-HELPERINNEN	22.545,01
S U M M E	0520	NEUHOFEN AN DER YBBS	23.188,01
20000 1/232015 7305	0521	SCHUELERBEAUFSTICHTIGUNG	1.292,00
20000 1/240034 7305	0521	KINDERGARTEN-HELPERINNEN	19.985,01
S U M M E	0521	NEUSTADTL AN DER DONAU	21.277,01
20000 1/232015 7305	0522	SCHUELERBEAUFSTICHTIGUNG	1.703,00
20000 1/240034 7305	0522	KINDERGARTEN-HELPERINNEN	23.982,02
S U M M E	0522	OED - OEHLING	25.685,02
20000 1/240034 7305	0524	KINDERGARTEN-HELPERINNEN	7.994,01
30000 1/411385 7305	0524	HILFE FUER BETAGTE MENSCHEN	947,03
S U M M E	0524	OPPONITZ	8.941,04
20000 1/240034 7305	0526	KINDERGARTEN-HELPERINNEN	7.994,01
S U M M E	0526	ST. GEORGEN AM REITH	7.994,01
20000 1/232015 7305	0527	SCHUELERBEAUFSTICHTIGUNG	804,00
20000 1/240034 7305	0527	KINDERGARTEN-HELPERINNEN	27.979,02
S U M M E	0527	ST. GEORGEN AM YBBSFELDE	28.783,02
20000 1/232015 7305	0529	SCHUELERBEAUFSTICHTIGUNG	265,00
20000 1/240034 7305	0529	KINDERGARTEN-HELPERINNEN	27.550,02
S U M M E	0529	ST. PANTALEON - ERLA	27.815,02
20000 1/232015 7305	0530	SCHUELERBEAUFSTICHTIGUNG	739,00
20000 1/240034 7305	0530	KINDERGARTEN-HELPERINNEN	51.961,04
S U M M E	0530	ST. PETER IN DER AU	52.700,04
20000 1/232015 7305	0531	SCHUELERBEAUFSTICHTIGUNG	3.209,00
20000 1/240034 7305	0531	KINDERGARTEN-HELPERINNEN	67.949,05
30000 1/411385 7305	0531	HILFE FUER BETAGTE MENSCHEN	7.550,31
S U M M E	0531	ST. VALENTIN	78.708,36
20000 1/232015 7305	0532	SCHUELERBEAUFSTICHTIGUNG	867,00

DKZ H/ANSATZ POST UGL	GMD- NUM.	VORANSCHLAGSBEZEICHNUNG REGIONENBEZEICHNUNG	VON 81.01.01 BIS 03.03.21
20000 1/240034 7305	0532	KINDERGARTEN-HELPERINNEN	28.170,02
S U M M E	0532	SEITENSTETTEN	29.037,02
20000 1/232015 7305	0533	SCHUELERBEAUF SICHTIGUNG	565,00
20000 1/240034 7305	0533	KINDERGARTEN-HELPERINNEN	52.004,04
30000 1/411385 7305	0533	HILFE FUER BETAGTE MENSCHEN	7.370,16
S U M M E	0533	SONNTAGBERG	59.939,20
20000 1/232015 7305	0534	SCHUELERBEAUF SICHTIGUNG	567,00
20000 1/240034 7305	0534	KINDERGARTEN-HELPERINNEN	23.269,01
S U M M E	0534	STRENGBERG	23.836,01
20000 1/232015 7305	0536	SCHUELERBEAUF SICHTIGUNG	169,00
20000 1/240034 7305	0536	KINDERGARTEN-HELPERINNEN	14.939,01
S U M M E	0536	VIEHDORF	15.108,01
20000 1/232015 7305	0538	SCHUELERBEAUF SICHTIGUNG	1.061,00
20000 1/240034 7305	0538	KINDERGARTEN-HELPERINNEN	19.985,01
S U M M E	0538	WALLSEE - SINDELBURG	21.046,01
20000 1/232015 7305	0539	SCHUELERBEAUF SICHTIGUNG	201,00
20000 1/240034 7305	0539	KINDERGARTEN-HELPERINNEN	19.985,01
S U M M E	0539	WEISTRACH	20.186,01
20000 1/232015 7305	0541	SCHUELERBEAUF SICHTIGUNG	305,00
20000 1/240034 7305	0541	KINDERGARTEN-HELPERINNEN	15.200,41
S U M M E	0541	WINKLARN	15.505,41
20000 1/232015 7305	0542	SCHUELERBEAUF SICHTIGUNG	635,00
20000 1/240034 7305	0542	KINDERGARTEN-HELPERINNEN	23.265,01
S U M M E	0542	WOLFSBACH	23.900,01
20000 1/232015 7305	0543	SCHUELERBEAUF SICHTIGUNG	1.471,00
20000 1/240034 7305	0543	KINDERGARTEN-HELPERINNEN	39.416,02
30000 1/411385 7305	0543	HILFE FUER BETAGTE MENSCHEN	3.805,66
S U M M E	0543	YBSITZ	44.692,68
20000 1/232015 7305	0544	SCHUELERBEAUF SICHTIGUNG	619,00
20000 1/240034 7305	0544	KINDERGARTEN-HELPERINNEN	19.985,01
S U M M E	0544	ZEILLERN	20.604,01
S U M M E	05	SUMME BEZIRK AMSTETTEN	1.223.635,81

DKZ H/ANSATZ POST UGL	GMD- NUM.	VORANSCHLAGSBEZEICHNUNG REGIONENBEZEICHNUNG	VON 81.01.01 BIS 03.03.21
20000 1/240034 7305	0601	KINDERGARTEN-HELPERINNEN	23.073,01
S U M M E	0601	ALLAND	23.073,01
20000 1/240034 7305	0602	KINDERGARTEN-HELPERINNEN	19.985,01
S U M M E	0602	ALTENMARKT AN DER TRIESTING	19.985,01
20000 1/240034 7305	0603	KINDERGARTEN-HELPERINNEN	88.479,06
S U M M E	0603	BAD VOESLAU	88.479,06
20000 1/240034 7305	0604	KINDERGARTEN-HELPERINNEN	143.776,10
30000 1/411385 7305	0604	HILFE FUER BETAGTE MENSCHEN	22.702,91
S U M M E	0604	BADEN	166.479,01
20000 1/240034 7305	0605	KINDERGARTEN-HELPERINNEN	67.949,05
S U M M E	0605	BERNDORF	67.949,05
20000 1/240034 7305	0607	KINDERGARTEN-HELPERINNEN	83.937,06
S U M M E	0607	EBREICHSODORF	83.937,06
20000 1/240034 7305	0608	KINDERGARTEN-HELPERINNEN	33.452,02
30000 1/411385 7305	0608	HILFE FUER BETAGTE MENSCHEN	6.667,86
S U M M E	0608	ENZESFELD - LINDABRUNN	40.119,88
20000 1/232015 7305	0609	SCHUELERBEAUFSICHTIGUNG	265,00
20000 1/240034 7305	0609	KINDERGARTEN-HELPERINNEN	7.994,01
S U M M E	0609	FURTH AN DER TRIESTING	8.259,01
20000 1/240034 7305	0612	KINDERGARTEN-HELPERINNEN	73.944,55
S U M M E	0612	GUENSELSDORF	73.944,55
20000 1/240034 7305	0613	KINDERGARTEN-HELPERINNEN	5.995,50
30000 1/411385 7305	0613	HILFE FUER BETAGTE MENSCHEN	4.028,19
S U M M E	0613	HEILIGENKREUZ	10.023,69
20000 1/240034 7305	0614	KINDERGARTEN-HELPERINNEN	11.991,01
S U M M E	0614	HERNSTEIN	11.991,01
20000 1/240034 7305	0615	KINDERGARTEN-HELPERINNEN	19.985,01
30000 1/411385 7305	0615	HILFE FUER BETAGTE MENSCHEN	7.908,13
S U M M E	0615	HIRTENBERG	27.893,14
20000 1/240034 7305	0616	KINDERGARTEN-HELPERINNEN	18.848,01
S U M M E	0616	KLAUSEN - LEOPOLDSODORF	18.848,01
20000 1/232015 7305	0618	SCHUELERBEAUFSICHTIGUNG	466,00
20000 1/240034 7305	0618	KINDERGARTEN-HELPERINNEN	55.958,04
S U M M E	0618	KOTTINGBRUNN	56.424,04

DKZ H/ANSATZ POST UGL	GMD- NUM.	VORANSCHLAGSBEZEICHNUNG REGIONENBEZEICHNUNG	VON 81.01.01 BIS 03.03.21
20000 1/240034 7305	0620	KINDERGARTEN-HELFERINNEN	51.961,04
S U M M E		LEOBERSDORF	51.961,04
20000 1/240034 7305	0621	KINDERGARTEN-HELFERINNEN	11.991,01
30000 1/411385 7305	0621	HILFE FUER BETAGTE MENSCHEN	3.867,85
S U M M E		MITTERNDORF AN DER FISCHA	15.858,86
20000 1/240034 7305	0625	KINDERGARTEN-HELFERINNEN	23.333,01
S U M M E		PFAFFSTAETTEN	23.333,01
20000 1/240034 7305	0626	KINDERGARTEN-HELFERINNEN	51.644,04
30000 1/411385 7305	0626	HILFE FUER BETAGTE MENSCHEN	12.628,36
S U M M E		POTTENDORF	64.272,40
20000 1/240034 7305	0627	KINDERGARTEN-HELFERINNEN	27.979,02
30000 1/411385 7305	0627	HILFE FUER BETAGTE MENSCHEN	5.807,60
S U M M E		POTTENSTEIN	33.786,62
20000 1/240034 7305	0629	KINDERGARTEN-HELFERINNEN	19.985,01
30000 1/411385 7305	0629	HILFE FUER BETAGTE MENSCHEN	75,54
S U M M E		REISENBERG	20.060,55
20000 1/240034 7305	0631	KINDERGARTEN-HELFERINNEN	19.985,01
S U M M E		SCHOENAU AN DER TRIESTING	19.985,01
20000 1/240034 7305	0633	KINDERGARTEN-HELFERINNEN	19.985,01
S U M M E		SEIBERSDORF	19.985,01
20000 1/240034 7305	0635	KINDERGARTEN-HELFERINNEN	9.794,01
S U M M E		SOOSS	9.794,01
20000 1/240034 7305	0639	KINDERGARTEN-HELFERINNEN	115.913,08
30000 1/411385 7305	0639	HILFE FUER BETAGTE MENSCHEN	12.259,90
S U M M E		TRAISKIRCHEN	128.172,98
20000 1/240034 7305	0641	KINDERGARTEN-HELFERINNEN	26.526,02
S U M M E		TRUMAU	26.526,02
20000 1/240034 7305	0645	KINDERGARTEN-HELFERINNEN	19.985,01
S U M M E		WEISENBACH AN DER TRIESTING	19.985,01
S U M M E	06	SUMME BEZIRK BADEN	1.131.126,05

DKZ H/ANSATZ POST UGL	GMD- NUM.	VORANSCHLAGSBEZEICHNUNG REGIONENBEZEICHNUNG	VON 81.01.01 BIS 03.03.21
20000 1/240034 7305	0701	KINDERGARTEN-HELPERINNEN	11.991,01
S U M M E			11.991,01
20000 1/240034 7305	0702	KINDERGARTEN-HELPERINNEN	15.207,01
30000 1/411385 7305	0702	HILFE FUER BETAGTE MENSCHEN	4.418,64
S U M M E			19.625,65
20000 1/240034 7305	0704	KINDERGARTEN-HELPERINNEN	67.104,05
30000 1/411385 7305	0704	HILFE FUER BETAGTE MENSCHEN	3.488,19
S U M M E			70.592,24
20000 1/240034 7305	0706	KINDERGARTEN-HELPERINNEN	35.352,02
S U M M E			35.352,02
20000 1/240034 7305	0708	KINDERGARTEN-HELPERINNEN	15.988,01
S U M M E			15.988,01
20000 1/240034 7305	0709	KINDERGARTEN-HELPERINNEN	24.581,81
S U M M E			24.581,81
20000 1/232015 7305	0710	SCHUELERBEAUF SICHTUNG	321,00
20000 1/240034 7305	0710	KINDERGARTEN-HELPERINNEN	47.919,03
30000 1/411385 7305	0710	HILFE FUER BETAGTE MENSCHEN	8.964,12
S U M M E			57.204,15
20000 1/232015 7305	0711	SCHUELERBEAUF SICHTUNG	402,00
20000 1/240034 7305	0711	KINDERGARTEN-HELPERINNEN	15.988,01
S U M M E			16.390,01
20000 1/240034 7305	0712	KINDERGARTEN-HELPERINNEN	11.991,01
20000 1/240135 7305	0712	KINDERGARTENVERSUCHE	1.920,00
S U M M E			13.911,01
20000 1/240034 7305	0713	KINDERGARTEN-HELPERINNEN	15.988,01
30000 1/411385 7305	0713	HILFE FUER BETAGTE MENSCHEN	2.883,57
S U M M E			18.871,58
20000 1/232015 7305	0715	SCHUELERBEAUF SICHTUNG	31,00
20000 1/240034 7305	0715	KINDERGARTEN-HELPERINNEN	7.994,01
S U M M E			8.025,01
20000 1/240034 7305	0716	KINDERGARTEN-HELPERINNEN	39.317,03
20000 1/240135 7305	0716	KINDERGARTENVERSUCHE	680,00
30000 1/411385 7305	0716	HILFE FUER BETAGTE MENSCHEN	5.338,07
S U M M E			45.335,10
20000 1/240034 7305	0718	KINDERGARTEN-HELPERINNEN	7.994,01
S U M M E			7.994,01
	0718	PETRONELL - CARNUNTUM	7.994,01

MPB YV25 (02.00)

AUFGLEDERUNG DER ZAHLUNGEN NACH REGIONEN

PER 2002.12.31 2003.03.21

SEITE 11

DKZ H/ANSATZ POST UGL	GMD-NUM.	VORANSCHLAGSBEZEICHNUNG REGIONENBEZEICHNUNG	VON 81.01.01 BIS 03.03.21
20000 1/240034 7305	0719	KINDERGARTEN-HELFERINNEN	15.988,01
S U M M E	0719	PRELLENKIRCHEN	15.988,01
20000 1/240034 7305	0721	KINDERGARTEN-HELFERINNEN	11.991,01
S U M M E	0721	ROHRAU	11.991,01
20000 1/240034 7305	0722	KINDERGARTEN-HELFERINNEN	7.994,01
S U M M E	0722	SCHARNDORF	7.994,01
20000 1/240034 7305	0724	KINDERGARTEN-HELFERINNEN	11.991,01
S U M M E	0724	SOMMEREIN	11.991,01
20000 1/240034 7305	0726	KINDERGARTEN-HELFERINNEN	27.979,02
30000 1/411385 7305	0726	HILFE FUER BETAGTE MENSCHEN	3.758,96
S U M M E	0726	TRAUTMANNSDORF AN DER LEITHA	31.737,98
20000 1/240034 7305	0728	KINDERGARTEN-HELFERINNEN	15.988,02
S U M M E	0728	WOLFSSTHAL	15.988,02
S U M M E	07	SUMME BEZIRK BRUCK AN DER LEITHA	441.551,65



DKZ H/ANSATZ POST UGL	GMD- NUM.	VORANSCHLAGSBEZEICHNUNG REGIONENBEZEICHNUNG	VON 81.01.01 BIS 03.03.21
20000 1/240034 7305	0803	KINDERGARTEN-HELPERINNEN	39.970,03
S U M M E	0803	ANGERN AN DER MARCH	39.970,03
20000 1/240034 7305	0804	KINDERGARTEN-HELPERINNEN	19.985,01
S U M M E	0804	AUERSTHAL	19.985,01
20000 1/240034 7305	0805	KINDERGARTEN-HELPERINNEN	19.985,01
30000 1/411385 7305	0805	HILFE FUER BETAGTE MENSCHEN	1.384,37
S U M M E	0805	BAD PIRAWARTH	21.369,38
20000 1/232015 7305	0808	SCHUELERBEAUFSTICHTIGUNG	473,00
20000 1/240034 7305	0808	KINDERGARTEN-HELPERINNEN	68.316,69
S U M M E	0808	DEUTSCH-WAGRAM	68.789,69
20000 1/240034 7305	0810	KINDERGARTEN-HELPERINNEN	11.991,01
S U M M E	0810	DROESING	11.991,01
20000 1/240034 7305	0811	KINDERGARTEN-HELPERINNEN	19.985,01
S U M M E	0811	DUERNKREUT	19.985,01
20000 1/240034 7305	0812	KINDERGARTEN-HELPERINNEN	11.991,01
S U M M E	0812	EBENTHAL	11.991,01
20000 1/240034 7305	0813	KINDERGARTEN-HELPERINNEN	12.391,01
S U M M E	0813	ECKARTSAU	12.391,01
20000 1/240034 7305	0814	KINDERGARTEN-HELPERINNEN	23.229,01
30000 1/411385 7305	0814	HILFE FUER BETAGTE MENSCHEN	3.085,21
S U M M E	0814	ENGELHARTSTETEN	26.314,22
20000 1/232015 7305	0817	SCHUELERBEAUFSTICHTIGUNG	643,00
20000 1/240034 7305	0817	KINDERGARTEN-HELPERINNEN	81.031,06
20000 1/240135 7305	0817	KINDERGARTENVERSUCHE	7.268,00
S U M M E	0817	GAENSERNDORF	88.942,06
20000 1/240034 7305	0819	KINDERGARTEN-HELPERINNEN	11.991,01
S U M M E	0819	GLINZENDORF	11.991,01
20000 1/240034 7305	0821	KINDERGARTEN-HELPERINNEN	71.946,05
30000 1/411385 7305	0821	HILFE FUER BETAGTE MENSCHEN	6.257,74
S U M M E	0821	GROSS-ENZERSDORF	78.203,79
20000 1/240034 7305	0824	KINDERGARTEN-HELPERINNEN	11.991,01
S U M M E	0824	GROSS-SCHWEINBARTH	11.991,01
20000 1/232015 7305	0825	SCHUELERBEAUFSTICHTIGUNG	804,00
20000 1/240034 7305	0825	KINDERGARTEN-HELPERINNEN	7.994,01
30000 1/411385 7305	0825	HILFE FUER BETAGTE MENSCHEN	1.491,37

DKZ H/ANSATZ POST UGL	GMD-NUM.	VORANSCHLAGSBEZEICHNUNG REGIONENBEZEICHNUNG	VON 81.01.01 BIS 03.03.21
S U M M E	0825	HARINGSEE	10.289,38
20000 1/240034 7305	0826	KINDERGARTEN-HELPERINNEN	7.994,01
30000 1/411385 7305	0826	HILFE FUER BETAGTE MENSCHEN	3.089,29
S U M M E	0826	HAUSKIRCHEN	11.083,30
20000 1/240034 7305	0827	KINDERGARTEN-HELPERINNEN	23.982,02
S U M M E	0827	HOHENAU AN DER MARCH	23.982,02
20000 1/240034 7305	0828	KINDERGARTEN-HELPERINNEN	11.991,01
S U M M E	0828	HOHENRUPPERSDORF	11.991,01
20000 1/240034 7305	0829	KINDERGARTEN-HELPERINNEN	11.991,01
S U M M E	0829	JEDENSPEIGEN	11.991,01
20000 1/240034 7305	0830	KINDERGARTEN-HELPERINNEN	19.985,01
30000 1/411385 7305	0830	HILFE FUER BETAGTE MENSCHEN	968,24
S U M M E	0830	LASSEE	20.953,25
20000 1/232015 7305	0831	SCHUELERBEAUFSICHTIGUNG	161,00
20000 1/240034 7305	0831	KINDERGARTEN-HELPERINNEN	27.979,02
S U M M E	0831	LEOPOLDSDORF IM MARCHFELDE	28.140,02
20000 1/240034 7305	0835	KINDERGARTEN-HELPERINNEN	34.235,02
20000 1/240135 7305	0835	KINDERGARTENVERSUCHE	3.640,00
30000 1/411385 7305	0835	HILFE FUER BETAGTE MENSCHEN	3.214,45
S U M M E	0835	MARCHEGG	41.089,47
20000 1/232015 7305	0838	SCHUELERBEAUFSICHTIGUNG	667,00
20000 1/240034 7305	0838	KINDERGARTEN-HELPERINNEN	27.979,02
S U M M E	0838	MATZEN - RAGGENDORF	28.646,02
20000 1/240034 7305	0841	KINDERGARTEN-HELPERINNEN	11.991,01
30000 1/411385 7305	0841	HILFE FUER BETAGTE MENSCHEN	1.610,53
S U M M E	0841	NEUSIEDL AN DER ZAYA	13.601,54
20000 1/240034 7305	0842	KINDERGARTEN-HELPERINNEN	11.991,01
S U M M E	0842	OBERSIEBENBRUNN	11.991,01
20000 1/232015 7305	0844	SCHUELERBEAUFSICHTIGUNG	246,00
20000 1/240034 7305	0844	KINDERGARTEN-HELPERINNEN	25.275,01
S U M M E	0844	ORTH AN DER DONAU	25.521,01
20000 1/240034 7305	0845	KINDERGARTEN-HELPERINNEN	11.991,01
30000 1/411385 7305	0845	HILFE FUER BETAGTE MENSCHEN	4.427,03
S U M M E	0845	PALTERNDORF - DOBERMANNSDORF	16.418,04
20000 1/240034 7305	0848	KINDERGARTEN-HELPERINNEN	11.991,01
S U M M E	0848	PROTTES	11.991,01

DKZ H/ANSATZ POST UGL	GMD- NUM.	VORANSCHLAGSBEZEICHNUNG REGIONENBEZEICHNUNG	VON 81.01.01 BIS 03.03.21
20000 1/240034 7305	0850	KINDERGARTEN-HELPERINNEN	14.271,01
S U M M E			14.271,01
20000 1/232015 7305	0852	SCHUELERBEAUFSICHTIGUNG	137,00
20000 1/240034 7305	0852	KINDERGARTEN-HELPERINNEN	24.374,02
S U M M E			24.511,02
20000 1/240034 7305	0854	KINDERGARTEN-HELPERINNEN	11.991,01
S U M M E			11.991,01
20000 1/232015 7305	0856	SCHUELERBEAUFSICHTIGUNG	144,00
20000 1/240034-7305	0856	KINDERGARTEN-HELPERINNEN	60.264,24
30000 1/411385 7305	0856	HILFE FUER BETAGTE MENSCHEN	7.896,96
S U M M E			68.305,20
20000 1/240034 7305	0857	STRASSHOF AN DER NORDBAHN	15.988,01
S U M M E			15.988,01
20000 1/240034 7305	0858	SULZ IM WEINVIERTEL	15.988,01
S U M M E			15.988,01
20000 1/240034 7305	0859	KINDERGARTEN-HELPERINNEN	11.991,01
S U M M E			11.991,01
20000 1/240034 7305	0859	KINDERGARTEN-HELPERINNEN	7.994,01
S U M M E			7.994,01
20000 1/240034 7305	0860	VELM - GOETZENDORF	19.985,01
30000 1/411385 7305	0860	HILFE FUER BETAGTE MENSCHEN	1.402,38
S U M M E			21.387,39
20000 1/232015 7305	0863	SCHUELERBEAUFSICHTIGUNG	594,00
20000 1/240034 7305	0863	KINDERGARTEN-HELPERINNEN	56.625,83
S U M M E			57.219,83
20000 1/240034 7305	0865	KINDERGARTEN-HELPERINNEN	7.994,01
S U M M E			7.994,01
S U M M E			933.254,83

DKZ H/ANSATZ POST UGL	GMD- NUM.	VORANSCHLAGSBEZEICHNUNG REGIONENBEZEICHNUNG	VON 81.01.01 BIS 03.03.21
20000 1/240034 7305	0902	KINDERGARTEN-HELPERINNEN	15.883,01
30000 1/411385 7305	0902	HILFE FUER BETAGTE MENSCHEN	2.644,04
S U M M E			18.527,05
20000 1/240034 7305	0903	KINDERGARTEN-HELPERINNEN	19.985,01
30000 1/411385 7305	0903	HILFE FUER BETAGTE MENSCHEN	2.186,67
S U M M E			22.171,68
20000 1/240034 7305	0904	KINDERGARTEN-HELPERINNEN	7.994,01
S U M M E			7.994,01
20000 1/240034 7305	0906	KINDERGARTEN-HELPERINNEN	7.994,01
S U M M E			7.994,01
20000 1/232015 7305	0908	SCHUELERBEAUFICHTIGUNG	183,00
20000 1/240034 7305	0908	KINDERGARTEN-HELPERINNEN	51.260,04
30000 1/411385 7305	0908	HILFE FUER BETAGTE MENSCHEN	17.512,17
S U M M E			68.955,21
20000 1/240034 7305	0909	KINDERGARTEN-HELPERINNEN	24.209,01
S U M M E			24.209,01
20000 1/240034 7305	0910	KINDERGARTEN-HELPERINNEN	11.991,01
30000 1/411385 7305	0910	HILFE FUER BETAGTE MENSCHEN	2.321,73
S U M M E			14.312,74
20000 1/240034 7305	0912	KINDERGARTEN-HELPERINNEN	13.835,01
S U M M E			13.835,01
20000 1/240034 7305	0913	KINDERGARTEN-HELPERINNEN	9.520,01
S U M M E			9.520,01
20000 1/240034 7305	0915	KINDERGARTEN-HELPERINNEN	7.994,01
S U M M E			7.994,01
20000 1/240034 7305	0916	KINDERGARTEN-HELPERINNEN	37.827,02
S U M M E			37.827,02
20000 1/240034 7305	0917	KINDERGARTEN-HELPERINNEN	7.994,01
S U M M E			7.994,01
20000 1/240034 7305	0920	KINDERGARTEN-HELPERINNEN	15.988,01
S U M M E			15.988,01
20000 1/240034 7305	0921	KINDERGARTEN-HELPERINNEN	11.991,01
S U M M E			11.991,01
20000 1/240034 7305	0925	KINDERGARTEN-HELPERINNEN	19.985,01

DKZ H/ANSATZ POST UGL	GMD- NUM.	VORANSCHLAGSBEZEICHNUNG REGIONENBEZEICHNUNG	VON 81.01.01 BIS 03.03.21
S U M M E	0925	LITSCHAU	19.985,01
20000 1/232015 7305	0929	SCHUELERBEAUF SICHTIGUNG	137,00
20000 1/240034 7305	0929	KINDERGARTEN-HELFFERINNEN	7.994,01
S U M M E	0929	REINGERS	8.131,01
20000 1/232015 7305	0932	SCHUELERBEAUF SICHTIGUNG	241,00
20000 1/240034 7305	0932	KINDERGARTEN-HELFFERINNEN	11.991,01
S U M M E	0932	ST. MARTIN	12.232,01
20000 1/240034 7305	0935	KINDERGARTEN-HELFFERINNEN	59.938,04
30000 1/411385 7305	0935	HILFE FUER BETAGTE MENSCHEN	12.833,29
S U M M E	0935	SCHREMS	72.771,33
20000 1/240034 7305	0939	KINDERGARTEN-HELFFERINNEN	11.991,01
S U M M E	0939	UNSERFRAU - ALTWEITRA	11.991,01
20000 1/232015 7305	0940	SCHUELERBEAUF SICHTIGUNG	318,00
20000 1/240034 7305	0940	KINDERGARTEN-HELFFERINNEN	11.991,01
S U M M E	0940	WALDENSTEIN	12.309,01
20000 1/232015 7305	0942	SCHUELERBEAUF SICHTIGUNG	1.438,00
20000 1/240034 7305	0942	KINDERGARTEN-HELFFERINNEN	26.371,02
S U M M E	0942	WEITRA	27.809,02
S U M M E	09	SUMME BEZIRK GMEUND	434.541,19

DKZ H/ANSATZ POST UGL	GMD- NUM.	VORANSCHLAGSBEZEICHNUNG REGIONENBEZEICHNUNG	VON 81.01.01 BIS 03.03.21
20000 1/240034 7305	1001	KINDERGARTEN-HELFFERINNEN	7.994,01
S U M M E			7.994,01
20000 1/232015 7305	1008	SCHUELERBEAUF SICHTIGUNG	1.052,00
20000 1/240034 7305	1008	KINDERGARTEN-HELFFERINNEN	26.706,02
S U M M E			27.758,02
20000 1/232015 7305	1009	SCHUELERBEAUF SICHTIGUNG	241,00
20000 1/240034 7305	1009	KINDERGARTEN-HELFFERINNEN	23.887,01
S U M M E			24.128,01
20000 1/240034 7305	1014	KINDERGARTEN-HELFFERINNEN	11.395,01
S U M M E			11.395,01
20000 1/232015 7305	1015	SCHUELERBEAUF SICHTIGUNG	115,00
20000 1/240034 7305	1015	KINDERGARTEN-HELFFERINNEN	15.099,01
S U M M E			15.214,01
20000 1/232015 7305	1016	SCHUELERBEAUF SICHTIGUNG	104,00
20000 1/240034 7305	1016	KINDERGARTEN-HELFFERINNEN	18.500,01
S U M M E			18.604,01
20000 1/240034 7305	1018	KINDERGARTEN-HELFFERINNEN	14.103,01
S U M M E			14.103,01
20000 1/240034 7305	1019	KINDERGARTEN-HELFFERINNEN	11.991,01
S U M M E			11.991,01
20000 1/240034 7305	1021	KINDERGARTEN-HELFFERINNEN	19.652,01
S U M M E			19.652,01
20000 1/232015 7305	1022	SCHUELERBEAUF SICHTIGUNG	1.472,00
20000 1/240034 7305	1022	KINDERGARTEN-HELFFERINNEN	118.482,06
30000 1/411385 7305	1022	HILFE FUER BETAGTE MENSCHEN	16.600,53
S U M M E			136.554,59
20000 1/240034 7305	1025	KINDERGARTEN-HELFFERINNEN	7.994,01
S U M M E			7.994,01
20000 1/232015 7305	1026	SCHUELERBEAUF SICHTIGUNG	70,00
20000 1/240034 7305	1026	KINDERGARTEN-HELFFERINNEN	23.982,02
S U M M E			24.052,02
20000 1/240034 7305	1028	KINDERGARTEN-HELFFERINNEN	15.988,01
S U M M E			15.988,01
20000 1/240034 7305	1033	KINDERGARTEN-HELFFERINNEN	11.991,01
S U M M E			11.991,01

VON 81.01.01  
BIS 03.03.21

DKZ H/ANSATZ POST UGL      GMD-  
NUM.      VORANSCHLAGSBEZEICHNUNG  
REGIONENBEZEICHNUNG

20000	1/240034	7305	1035	KINDERGARTEN-HELPERINNEN	11.991,01
30000	1/411385	7305	1035	HILFE FUER BETAGTE MENSCHEN	1.235,06
S U M M E			1035	PULKAU	13.226,07
20000	1/232015	7305	1036	SCHUELERBEAUF SICHTIGUNG	603,00
20000	1/240034	7305	1036	KINDERGARTEN-HELPERINNEN	23.137,01
S U M M E			1036	RAVELSBACH	23.740,01
20000	1/240034	7305	1037	KINDERGARTEN-HELPERINNEN	35.973,03
S U M M E			1037	RETZ	35.973,03
20000	1/240034	7305	1038	KINDERGARTEN-HELPERINNEN	7.994,01
S U M M E			1038	RETZBACH	7.994,01
20000	1/240034	7305	1041	KINDERGARTEN-HELPERINNEN	15.988,01
30000	1/411385	7305	1041	HILFE FUER BETAGTE MENSCHEN	933,23
S U M M E			1041	SCHRAITTENTHAL	16.921,24
20000	1/240034	7305	1042	KINDERGARTEN-HELPERINNEN	7.994,01
S U M M E			1042	SEEFELD - KADOLZ	7.994,01
20000	1/232015	7305	1043	SCHUELERBEAUF SICHTIGUNG	249,00
20000	1/240034	7305	1043	KINDERGARTEN-HELPERINNEN	31.379,02
30000	1/411385	7305	1043	HILFE FUER BETAGTE MENSCHEN	8.200,25
S U M M E			1043	SITZENDORF AN DER SCHMIDA	39.828,27
20000	1/232015	7305	1051	SCHUELERBEAUF SICHTIGUNG	217,00
20000	1/240034	7305	1051	KINDERGARTEN-HELPERINNEN	26.785,01
S U M M E			1051	WULLERSDORF	27.002,01
20000	1/240034	7305	1052	KINDERGARTEN-HELPERINNEN	26.921,62
30000	1/411385	7305	1052	HILFE FUER BETAGTE MENSCHEN	3.306,22
S U M M E			1052	ZELLERNDORF	30.227,84
20000	1/232015	7305	1053	SCHUELERBEAUF SICHTIGUNG	671,00
20000	1/240034	7305	1053	KINDERGARTEN-HELPERINNEN	40.115,03
S U M M E			1053	ZIERSDORF	40.786,03
S U M M E			10	SUMME BEZIRK HOLLBRUNN	591.111,26

DKZ H/ANSATZ POST UGL	GMD-NUM.	VORANSCHLAGSBEZEICHNUNG REGIONENBEZEICHNUNG	VON 81.01.01 BIS 03.03.21
20000 1/232015 7305	1101	SCHUELERBEAUF SICH TIGUNG	98,00
20000 1/240034 7305	1101	KINDERGARTEN-HELPERINNEN	11.991,01
S U M M E	1101	ALTENBURG	12.089,01
20000 1/240034 7305	1102	KINDERGARTEN-HELPERINNEN	7.994,01
S U M M E	1102	BRUNN AN DER WILD	7.994,01
20000 1/240034 7305	1103	KINDERGARTEN-HELPERINNEN	15.831,01
S U M M E	1103	BURGSCHLEINITZ - KUEHNRIING	15.831,01
20000 1/232015 7305	1104	SCHUELERBEAUF SICH TIGUNG	571,00
20000 1/240034 7305	1104	KINDERGARTEN-HELPERINNEN	13.447,01
S U M M E	1104	DROSENDORF - ZISSERSDORF	14.018,01
20000 1/232015 7305	1105	SCHUELERBEAUF SICH TIGUNG	482,00
20000 1/240034 7305	1105	KINDERGARTEN-HELPERINNEN	31.976,02
30000 1/411385 7305	1105	HILFE FUER BETAGTE MENSCHEN	7.223,00
S U M M E	1105	EGGENBURG	39.681,02
20000 1/232015 7305	1106	SCHUELERBEAUF SICH TIGUNG	822,00
20000 1/240034 7305	1106	KINDERGARTEN-HELPERINNEN	40.900,02
S U M M E	1106	GARS AM KAMP	41.722,02
20000 1/240034 7305	1107	KINDERGARTEN-HELPERINNEN	11.991,01
S U M M E	1107	GERAS	11.991,01
20000 1/240034 7305	1109	KINDERGARTEN-HELPERINNEN	55.958,04
S U M M E	1109	HORN	55.958,04
20000 1/232015 7305	1110	SCHUELERBEAUF SICH TIGUNG	337,00
20000 1/240034 7305	1110	KINDERGARTEN-HELPERINNEN	11.991,01
S U M M E	1110	IRNFRIITZ - MESSERN	12.328,01
20000 1/240034 7305	1111	KINDERGARTEN-HELPERINNEN	11.434,01
30000 1/411385 7305	1111	HILFE FUER BETAGTE MENSCHEN	1.285,16
S U M M E	1111	JAPONS	12.719,17
20000 1/240034 7305	1113	KINDERGARTEN-HELPERINNEN	11.991,01
S U M M E	1113	LANGAU	11.991,01
20000 1/240034 7305	1114	KINDERGARTEN-HELPERINNEN	11.991,01
S U M M E	1114	MEISELDORF	11.991,01
20000 1/232015 7305	1117	SCHUELERBEAUF SICH TIGUNG	980,00
20000 1/240034 7305	1117	KINDERGARTEN-HELPERINNEN	7.994,01
S U M M E	1117	PERNEGG	8.974,01
20000 1/240034 7305	1119	KINDERGARTEN-HELPERINNEN	7.994,01



DKZ H/ANSATZ POST UGL	GMD- NUM.	VORANSCHLAGSBEZEICHNUNG REGIONENBEZEICHNUNG	VON 81.01.01 BIS 03.03.21
S U M M E	1119	ROEHRENBACH	7.994,01
20000 1/240034 7305	1120	KINDERGARTEN-HELPERINNEN	18.742,01
30000 1/411385 7305	1120	HILFE FUER BETAGTE MENSCHEN	726,56
S U M M E	1120	ROESCHITZ	19.468,57
20000 1/240034 7305	1121	KINDERGARTEN-HELPERINNEN	7.994,01
S U M M E	1121	ROSENBURG - MOLD	7.994,01
20000 1/240034 7305	1123	KINDERGARTEN-HELPERINNEN	14.599,01
S U M M E	1123	ST. BERNHARD - FRAUENHOFEN	14.599,01
20000 1/232015 7305	1124	SCHUELERBEAUFSICHTIGUNG	828,00
20000 1/240034 7305	1124	KINDERGARTEN-HELPERINNEN	19.985,01
S U M M E	1124	SIGMUNDSHERBERG	20.813,01
20000 1/232015 7305	1129	SCHUELERBEAUFSICHTIGUNG	241,00
20000 1/240034 7305	1129	KINDERGARTEN-HELPERINNEN	14.211,01
S U M M E	1129	WEITERSFELD	14.452,01
20000 1/232015 7305	1130	SCHUELERBEAUF S I C H T I G U N G	125,00
20000 1/240034 7305	1130	KINDERGARTEN-HELPERINNEN	7.994,01
S U M M E	1130	STRANING - GRAFENBERG	8.119,01
S U M M E	11	SUMME BEZIRK HORN	350.726,97

DKZ H/ANSATZ POST UGL	GMD-NUM.	VORANSCHLAGSBEZEICHNUNG REGIONENBEZEICHNUNG	VON 81.01.01 BIS 03.03.21
20000 1/240034 7305	1201	KINDERGARTEN-HELPERINNEN	31.976,02
30000 1/411385 7305	1201	HILFE FUER BETAGTE MENSCHEN	4.285,71
S U M M E	1201	BISAMBERG	36.261,73
20000 1/240034 7305	1202	KINDERGARTEN-HELPERINNEN	12.279,01
30000 1/411385 7305	1202	HILFE FUER BETAGTE MENSCHEN	690,08
S U M M E	1202	ENZERSFELD	12.969,09
20000 1/240034 7305	1203	KINDERGARTEN-HELPERINNEN	31.163,02
S U M M E	1203	ERNSTERUNN	31.163,02
20000 1/240034 7305	1204	KINDERGARTEN-HELPERINNEN	15.988,01
30000 1/411385 7305	1204	HILFE FUER BETAGTE MENSCHEN	1.511,17
S U M M E	1204	GROSSMUGL	17.499,18
20000 1/240034 7305	1205	KINDERGARTEN-HELPERINNEN	19.985,01
S U M M E	1205	GROSSUSSBACH	19.985,01
20000 1/240034 7305	1206	KINDERGARTEN-HELPERINNEN	23.982,02
S U M M E	1206	HAGENBRUNN	23.982,02
20000 1/240034 7305	1207	KINDERGARTEN-HELPERINNEN	34.968,02
S U M M E	1207	HARMANNSDORF	34.968,02
20000 1/232015 7305	1208	SCHUELERBEAUF SICHTIGUNG	651,00
20000 1/240034 7305	1208	KINDERGARTEN-HELPERINNEN	23.982,02
S U M M E	1208	HAUSLEITEN	24.633,02
20000 1/240034 7305	1213	KINDERGARTEN-HELPERINNEN	81.828,06
20000 1/240155 7305	1213	KINDERGARTENBEITRAG	12,00
30000 1/411385 7305	1213	HILFE FUER BETAGTE MENSCHEN	13.487,25
S U M M E	1213	KORNEUBURG	95.327,31
20000 1/240034 7305	1214	KINDERGARTEN-HELPERINNEN	55.958,04
30000 1/411385 7305	1214	HILFE FUER BETAGTE MENSCHEN	8.322,18
S U M M E	1214	LANGENZERSDORF	64.280,22
20000 1/240034 7305	1215	KINDERGARTEN-HELPERINNEN	15.836,01
20000 1/240155 7305	1215	KINDERGARTENBEITRAG	90,00
S U M M E	1215	LEITZERSDORF	15.926,01
20000 1/240034 7305	1216	KINDERGARTEN-HELPERINNEN	51.148,04
S U M M E	1216	LEOBENDORF	51.148,04
20000 1/240034 7305	1224	KINDERGARTEN-HELPERINNEN	17.656,01
S U M M E	1224	RUSSBACH	17.656,01
20000 1/232015 7305	1226	SCHUELERBEAUF SICHTIGUNG	104,00

DKZ H/ANSATZ POST UGL	GMD- NUM.	VORANSCHLAGSBEZEICHNUNG REGIONENBEZEICHNUNG	VON 81.01.01 BIS 03.03.21
20000 1/240034 7305	1226	KINDERGARTEN - HELFERINNEN	21.717,01
S U M M E	1226	SIERN D O R F	21.821,01
20000 1/240034 7305	1227	KINDERGARTEN - HELFERINNEN	19.985,01
S U M M E	1227	S P I L L E R N	19.985,01
20000 1/240034 7305	1228	KINDERGARTEN - HELFERINNEN	12.311,01
S U M M E	1228	S T E T T E L D O R F A M W A G R A M	12.311,01
20000 1/240034 7305	1229	KINDERGARTEN - HELFERINNEN	11.991,01
S U M M E	1229	S T E T T E N	11.991,01
20000 1/240034 7305	1230	KINDERGARTEN - HELFERINNEN	87.934,06
S U M M E	1230	S T O C K E R A U	87.934,06
20000 1/240034 7305	1234	KINDERGARTEN - HELFERINNEN	11.991,01
S U M M E	1234	N I E D E R H O L L A B R U N N	11.991,01
S U M M E	12	S U M M E B E Z I R K K O R N E U B U R G	611.831,79

DKZ H/ANSATZ POST UGEL	GMD-NUM.	VORANSCHLAGSBEZEICHNUNG REGIONENBEZEICHNUNG	VON 81.01.01 BIS 03.03.21
20000 1/240034 7305	1301	KINDERGARTEN-HELPERINNEN	7.994,01
S U M M E	1301	AGGSBACH	7.994,01
20000 1/232015 7305	1302	SCHUELERBEAUF SICHTIGUNG	362,00
20000 1/240034 7305	1302	KINDERGARTEN-HELPERINNEN	7.994,01
S U M M E	1302	ALBRECHTSBERG AN DER GROSSEN KREMS	8.356,01
20000 1/240034 7305	1303	KINDERGARTEN-HELPERINNEN	11.991,01
S U M M E	1303	BERGERN IM DUNKELSTEINERWALD	11.991,01
20000 1/240034 7305	1304	KINDERGARTEN-HELPERINNEN	10.938,01
S U M M E	1304	DUERNSTEIN	10.938,01
20000 1/240034 7305	1308	KINDERGARTEN-HELPERINNEN	32.511,02
S U M M E	1308	ETSDORF - HAITZENDORF	32.511,02
20000 1/232015 7305	1309	SCHUELERBEAUF SICHTIGUNG	251,00
20000 1/240034 7305	1309	KINDERGARTEN-HELPERINNEN	23.909,01
S U M M E	1309	FURTH BEI GOETTWEIG	24.160,01
20000 1/240034 7305	1310	KINDERGARTEN-HELPERINNEN	19.985,01
S U M M E	1310	GEDERSDORF	19.985,01
20000 1/232015 7305	1311	SCHUELERBEAUF SICHTIGUNG	1.487,00
20000 1/240034 7305	1311	KINDERGARTEN-HELPERINNEN	32.876,02
S U M M E	1311	GFOEHL	34.363,02
20000 1/240034 7305	1315	KINDERGARTEN-HELPERINNEN	11.991,01
S U M M E	1315	HADERSDORF - KAMMERN	11.991,01
20000 1/240034 7305	1319	KINDERGARTEN-HELPERINNEN	7.994,01
S U M M E	1319	JAIDHOF	7.994,01
20000 1/232015 7305	1321	SCHUELERBEAUF SICHTIGUNG	241,00
20000 1/240034 7305	1321	KINDERGARTEN-HELPERINNEN	7.994,01
S U M M E	1321	KRUMAU AM KAMP	8.235,01
20000 1/240034 7305	1322	KINDERGARTEN-HELPERINNEN	65.777,04
S U M M E	1322	LANGENLOIS	65.777,04
20000 1/240034 7305	1323	KINDERGARTEN-HELPERINNEN	11.991,01
S U M M E	1323	LENGENFELD	11.991,01
20000 1/232015 7305	1324	SCHUELERBEAUF SICHTIGUNG	1.004,00
20000 1/240034 7305	1324	KINDERGARTEN-HELPERINNEN	49.985,01
S U M M E	1324	LICHTENAU IM WALDVIERTEL	20.989,01
20000 1/232015 7305	1326	SCHUELERBEAUF SICHTIGUNG	1.310,00

DKZ H/ANSATZ POST UGL	GMD-NUM.	VORANSCHLAGSBEZEICHNUNG REGIONENBEZEICHNUNG	VON 81.01.01 BIS 03.03.21
20000 1/240034 7305	1326	KINDERGARTEN-HELFERINNEN	7.994,01
S U M M E			9.304,01
20000 1/240034 7305	1327	MARIA LAACH AM JAUERLING	22.417,01
S U M M E			22.417,01
20000 1/240034 7305	1330	MAUTERN AN DER DONAU	15.988,01
S U M M E			15.988,01
20000 1/240034 7305	1333	MUEHLDORF	23.987,01
S U M M E			23.987,01
20000 1/240034 7305	1336	PAUDORF	15.988,01
S U M M E			15.988,01
20000 1/240034 7305	1337	KINDERGARTEN-HELFERINNEN	15.203,01
S U M M E			15.203,01
20000 1/240034 7305	1338	ROHRENDORF BEI KREMS	14.871,01
S U M M E			14.871,01
20000 1/240034 7305	1340	KINDERGARTEN-HELFERINNEN	15.311,01
S U M M E			15.311,01
20000 1/240034 7305	1343	ROSSATZ - ARNSDORF	22.784,01
S U M M E			22.784,01
20000 1/240034 7305	1344	KINDERGARTEN-HELFERINNEN	11.991,01
S U M M E			11.991,01
20000 1/240034 7305	1346	ST. LEONHARD AM HORNERWALD	14.199,01
S U M M E			14.199,01
20000 1/240034 7305	1350	KINDERGARTEN-HELFERINNEN	402,00
S U M M E			14.659,01
20000 1/240034 7305	1351	SENFTENBERG	15.061,01
S U M M E			11.991,01
20000 1/240034 7305	1355	KINDERGARTEN-HELFERINNEN	11.991,01
S U M M E			11.991,01
20000 1/232015 7305	1355	WEISENKIRCHEN IN DER WACHAU	1.085,00
20000 1/240034 7305	1355	SCHUELERBEAUFSICHTIGUNG KINDERGARTEN-HELFERINNEN	22.785,01
S U M M E			23.870,01
20000 1/240034 7305	1356	SCHOENBERG AM KAMP	11.991,01
S U M M E			11.991,01
20000 1/240034 7305	1356	KINDERGARTEN-HELFERINNEN	11.991,01
S U M M E			11.991,01
		DROSS	
			11.991,01

MPB YV25 (02.00)

AUFGLEDERUNG DER ZAHLUNGEN NACH REGIONEN

PER 2002.12.31 2003.03.21

SEITE 25

DKZ H/ANSATZ POST UGL GMD- VORANSCHLAGSBEZEICHNUNG  
NUM. REGIONENBEZEICHNUNG

VON 81.01.01  
BIS 03.03.21

S U M M E 13 .SUMME BEZIRK KREMS AN DER DONAU 522.231,34

DKZ H/ANSATZ POST UGL	GMD-NUM.	VORANSCHLAGSBEZEICHNUNG REGIONENBEZEICHNUNG	VON 81.01.01 BIS 03.03.21
20000 1/240034 7305	1401	KINDERGARTEN-HELPERINNEN	7.994,01
S U M M E	1401	ANNABERG	7.994,01
20000 1/240034 7305	1402	KINDERGARTEN-HELPERINNEN	17.804,01
S U M M E	1402	ESCHENAU	17.804,01
20000 1/232015 7305	1403	SCHUELERBEAUF S I C H T I G U N G	161,00
20000 1/240034 7305	1403	KINDERGARTEN-HELPERINNEN	19.985,01
30000 1/411385 7305	1403	HILFE FUER BETAGTE MENSCHEN	5.965,94
S U M M E	1403	HAINFELD	26.111,95
20000 1/240034 7305	1404	KINDERGARTEN-HELPERINNEN	11.991,01
30000 1/411385 7305	1404	HILFE FUER BETAGTE MENSCHEN	3.834,60
S U M M E	1404	HOHENBERG	15.825,61
20000 1/232015 7305	1405	SCHUELERBEAUF S I C H T I G U N G	402,00
20000 1/240034 7305	1405	KINDERGARTEN-HELPERINNEN	7.994,01
S U M M E	1405	KAUMBERG	8.396,01
20000 1/240034 7305	1406	KINDERGARTEN-HELPERINNEN	7.994,01
S U M M E	1406	KLEINZELL	7.994,01
20000 1/240034 7305	1407	KINDERGARTEN-HELPERINNEN	27.979,02
S U M M E	1407	LILLENFELD	27.979,02
20000 1/240034 7305	1408	KINDERGARTEN-HELPERINNEN	7.994,01
S U M M E	1408	MITTERBACH AM ERLAUFSEE	7.994,01
20000 1/240034 7305	1409	KINDERGARTEN-HELPERINNEN	7.994,01
S U M M E	1409	RAMSAU	7.994,01
20000 1/240034 7305	1410	KINDERGARTEN-HELPERINNEN	20.635,01
S U M M E	1410	ROHRBACH AN DER GOELSEN	20.635,01
20000 1/232015 7305	1411	SCHUELERBEAUF S I C H T I G U N G	1.872,00
20000 1/240034 7305	1411	KINDERGARTEN-HELPERINNEN	11.991,01
30000 1/411385 7305	1411	HILFE FUER BETAGTE MENSCHEN	4.401,13
S U M M E	1411	ST. AEGYD AM NEUWALDE	18.264,14
20000 1/240034 7305	1412	KINDERGARTEN-HELPERINNEN	23.982,02
S U M M E	1412	ST. VEIT AN DER GOELSEN	23.982,02
20000 1/240034 7305	1413	KINDERGARTEN-HELPERINNEN	31.976,02
30000 1/411385 7305	1413	HILFE FUER BETAGTE MENSCHEN	7.436,88
S U M M E	1413	TRAISEN	39.412,90
20000 1/240034 7305	1414	KINDERGARTEN-HELPERINNEN	11.991,01
S U M M E	1414	TUERNITZ	11.991,01

MPB YV25 (02.00)

AUFGLEDERUNG DER ZAHLUNGEN NACH REGIONEN

PER 2002.12.31 2003.03.21

SEITE 27

DKZ H/ANSATZ POST UGL	GMD- NUM.	VORANSCHLAGSBEZEICHNUNG REGIONENBEZEICHNUNG
S U M M E	14	SUMME BEZIRK LILLIENFELD
		242.377,72

VON 81.01.01  
BIS 03.03.21

242.377,72



MPB YV25 (02.00)

AUFGLIEDERUNG DER ZAHLUNGEN NACH REGIONEN

PER 2002.12.31

2003.03.21

SEITE 28

MPB	YV25 (02.00)	AUFGLIEDERUNG DER ZAHLUNGEN NACH REGIONEN	PER 2002.12.31	2003.03.21	SEITE 28
DKZ H/ANSATZ POST UGL	GMD-NOM.	VORANSCHLAGSBEZEICHNUNG REGIONENBEZEICHNUNG	VON 81.01.01 BIS 03.03.21		
20000 1/240034 7305	1502	KINDERGARTEN-HELPERINNEN		11.991,01	
S U M M E	1502	ARTSTETTEN - POEBRING		11.991,01	
20000 1/240034 7305	1503	KINDERGARTEN-HELPERINNEN		11.991,01	
S U M M E	1503	BERGLAND		11.991,01	
20000 1/240034 7305	1504	KINDERGARTEN-HELPERINNEN		11.991,01	
30000 1/411385 7305	1504	HILFE FUER BETAGTE MENSCHEN		1.158,37	
S U M M E	1504	BISCHOFSTETTEN		13.149,38	
20000 1/232015 7305	1505	SCHUELERBEAUF SICHTIGUNG		2.089,00	
20000 1/240034 7305	1505	KINDERGARTEN-HELPERINNEN		22.751,01	
S U M M E	1505	BLINDENMARKT		24.840,01	
20000 1/240034 7305	1506	KINDERGARTEN-HELPERINNEN		7.994,01	
S U M M E	1506	DORFSTETTEN		7.994,01	
20000 1/232015 7305	1507	SCHUELERBEAUF SICHTIGUNG		321,00	
20000 1/240034 7305	1507	KINDERGARTEN-HELPERINNEN		30.267,02	
30000 1/411385 7305	1507	HILFE FUER BETAGTE MENSCHEN		977,72	
S U M M E	1507	DUNKELSTEINERWALD		31.565,74	
20000 1/240034 7305	1508	KINDERGARTEN-HELPERINNEN		11.991,01	
30000 1/411385 7305	1508	HILFE FUER BETAGTE MENSCHEN		1.367,79	
S U M M E	1508	ERLAUF		13.358,80	
20000 1/232015 7305	1509	SCHUELERBEAUF SICHTIGUNG		402,00	
20000 1/240034 7305	1509	KINDERGARTEN-HELPERINNEN		19.985,01	
S U M M E	1509	GOLLING AN DER ERLAUF		20.387,01	
20000 1/232015 7305	1511	SCHUELERBEAUF SICHTIGUNG		87,00	
20000 1/240034 7305	1511	KINDERGARTEN-HELPERINNEN		11.991,01	
30000 1/411385 7305	1511	HILFE FUER BETAGTE MENSCHEN		945,44	
S U M M E	1511	HOFAMT PRIEL		13.023,45	
20000 1/240034 7305	1513	KINDERGARTEN-HELPERINNEN		19.985,01	
S U M M E	1513	HUERM		19.985,01	
20000 1/232015 7305	1514	SCHUELERBEAUF SICHTIGUNG		932,00	
20000 1/240034 7305	1514	KINDERGARTEN-HELPERINNEN		27.979,02	
30000 1/411385 7305	1514	HILFE FUER BETAGTE MENSCHEN		2.364,78	
S U M M E	1514	KILB		31.275,80	
20000 1/240034 7305	1515	KINDERGARTEN-HELPERINNEN		15.988,01	
S U M M E	1515	KIRNBERG AN DER MANK		15.988,01	
20000 1/240034 7305	1516	KINDERGARTEN-HELPERINNEN		11.991,01	
S U M M E	1516	KLEIN-POEHLARN		11.991,01	

DKZ H/ANSATZ POST UGL	GMD-NUM.	VORANSCHLAGSBEZEICHNUNG REGIONENBEZEICHNUNG	VON 81.01.01 BIS 03.03.21
20000 1/240034 7305	1517	KINDERGARTEN-HELPERINNEN	14.527,01
S U M M E	1517	KRUMMNUSSBAUM	14.527,01
20000 1/240034 7305	1519	KINDERGARTEN-HELPERINNEN	11.991,01
S U M M E	1519	LEIBEN	11.991,01
20000 1/240034 7305	1520	KINDERGARTEN-HELPERINNEN	44.430,03
20000 1/240135 7305	1520	KINDERGARTENVERSUCHE	7.325,52
S U M M E	1520	LOOSDORF	51.755,55
20000 1/240034 7305	1521	KINDERGARTEN-HELPERINNEN	23.982,02
30000 1/411385 7305	1521	HILFE FUER BETAGTE MENSCHEN	1.940,07
S U M M E	1521	MANK	25.922,09
20000 1/240034 7305	1522	KINDERGARTEN-HELPERINNEN	28.066,02
S U M M E	1522	MARBACH AN DER DONAU	28.066,02
20000 1/240034 7305	1523	KINDERGARTEN-HELPERINNEN	7.994,01
S U M M E	1523	MARIA TAFERL	7.994,01
20000 1/232015 7305	1524	SCHUELERBEAUFSICHTIGUNG	180,00
20000 1/240034 7305	1524	KINDERGARTEN-HELPERINNEN	41.693,03
30000 1/411385 7305	1524	HILFE FUER BETAGTE MENSCHEN	11.289,15
S U M M E	1524	MELK	53.162,18
20000 1/240034 7305	1525	KINDERGARTEN-HELPERINNEN	15.988,01
S U M M E	1525	MUENICHREITH - LAIMBACH	15.988,01
20000 1/240034 7305	1527	KINDERGARTEN-HELPERINNEN	33.771,02
S U M M E	1527	NEUMARKT AN DER YBBS	33.771,02
20000 1/232015 7305	1528	SCHUELERBEAUFSICHTIGUNG	723,00
20000 1/240034 7305	1528	KINDERGARTEN-HELPERINNEN	14.563,01
S U M M E	1528	NOECHLING	15.286,01
20000 1/232015 7305	1530	SCHUELERBEAUFSICHTIGUNG	265,00
20000 1/240034 7305	1530	KINDERGARTEN-HELPERINNEN	19.985,01
30000 1/411385 7305	1530	HILFE FUER BETAGTE MENSCHEN	3.158,12
S U M M E	1530	PERSENBEUG - GOTTSORF	23.408,13
20000 1/240034 7305	1531	KINDERGARTEN-HELPERINNEN	11.991,01
S U M M E	1531	PETZENKIRCHEN	11.991,01
20000 1/232015 7305	1533	SCHUELERBEAUFSICHTIGUNG	223,00
20000 1/240034 7305	1533	KINDERGARTEN-HELPERINNEN	39.970,03
20000 1/240185 7305	1533	ZUSCHUSS FUER KINDERBETREUUNGSEINRICHTUNGEN (ZG)	25.435,49
S U M M E	1533	POEHLARN	65.628,52
20000 1/232015 7305	1534	SCHUELERBEAUFSICHTIGUNG	305,00

DKZ H/ANSATZ POST UGL	GMD-NUM.	VORANSCHLAGSBEZEICHNUNG REGIONENBEZEICHNUNG	VON 81.01.01 BIS 03.03.21
20000 1/240034 7305	1534	KINDERGARTEN-HELFFERINNEN	27.979,02
S U M M E	1534	POEGGSTALL	28.284,02
20000 1/240034 7305	1535	KINDERGARTEN-HELFFERINNEN	11.991,01
S U M M E	1535	RAXENDORF	11.991,01
20000 1/240034 7305	1537	KINDERGARTEN-HELFFERINNEN	23.791,01
S U M M E	1537	RUPRECHTSHOFEN	23.791,01
20000 1/232015 7305	1539	SCHUELERBEAUF SICHTIGUNG	691,00
20000 1/240034 7305	1539	KINDERGARTEN-HELFFERINNEN	31.976,02
S U M M E	1539	ST. LEONHARD AM FORST	32.667,02
20000 1/240034 7305	1540	KINDERGARTEN-HELFFERINNEN	19.985,01
S U M M E	1540	ST. MARTIN - KARLSBACH	19.985,01
20000 1/232015 7305	1541	SCHUELERBEAUF SICHTIGUNG	804,00
20000 1/240034 7305	1541	KINDERGARTEN-HELFFERINNEN	17.770,01
S U M M E	1541	ST. OSWALD	18.574,01
20000 1/232015 7305	1542	SCHUELERBEAUF SICHTIGUNG	209,00
20000 1/240034 7305	1542	KINDERGARTEN-HELFFERINNEN	11.991,01
S U M M E	1542	SCHOENBUEHEL - AGGSBACH	12.200,01
20000 1/232015 7305	1546	SCHUELERBEAUF SICHTIGUNG	1.406,00
20000 1/240034 7305	1546	KINDERGARTEN-HELFFERINNEN	12.191,01
S U M M E	1546	WEITEN	13.597,01
20000 1/232015 7305	1549	SCHUELERBEAUF SICHTIGUNG	740,00
20000 1/240034 7305	1549	KINDERGARTEN-HELFFERINNEN	47.391,03
30000 1/411385 7305	1549	HILFE FUER BETAGTE MENSCHEN	11.866,37
S U M M E	1549	YBBS AN DER DONAU	59.997,40
20000 1/240034 7305	1550	KINDERGARTEN-HELFFERINNEN	15.988,01
S U M M E	1550	ZELKING - MATZLEINSDORF	15.988,01
20000 1/232015 7305	1551	SCHUELERBEAUF SICHTIGUNG	305,00
20000 1/240034 7305	1551	KINDERGARTEN-HELFFERINNEN	11.991,01
S U M M E	1551	TEXTINGTAL	12.296,01
20000 1/232015 7305	1552	SCHUELERBEAUF SICHTIGUNG	1.157,00
20000 1/240034 7305	1552	KINDERGARTEN-HELFFERINNEN	28.865,01
30000 1/411385 7305	1552	HILFE FUER BETAGTE MENSCHEN	1.839,78
S U M M E	1552	YSPERTAL	31.861,79
20000 1/232015 7305	1553	SCHUELERBEAUF SICHTIGUNG	346,00
20000 1/240034 7305	1553	KINDERGARTEN-HELFFERINNEN	16.403,01
S U M M E	1553	EMMERSDORF AN DER DONAU	16.749,01

MPB YV25 (02.00)

AUFGliederung DER ZAHLUNGEN NACH REGIONEN

PER 2002.12.31 2003.03.21 SEITE 31

DKZ H/ANSATZ POST UGEL GMD- VORANSCHLAGSBEZEICHNUNG  
NUM. REGIONENBEZEICHNUNG

S U M M E 15 SUMME BEZIRK MELK 885.012,14

DKZ H/ANSATZ POST UGL	GMD- NUM.	VORANSCHLAGSBEZEICHNUNG REGIONENBEZEICHNUNG	VON 81.01.01 BIS 03.03.21
20000 1/240034 7305	1601	KINDERGARTEN-HELPERINNEN	7.994,01
S U M M E			7.994,01
20000 1/240034 7305	1603	KINDERGARTEN-HELPERINNEN	11.991,01
S U M M E			11.991,01
20000 1/240034 7305	1604	KINDERGARTEN-HELPERINNEN	11.991,01
S U M M E			11.991,01
20000 1/240034 7305	1605	KINDERGARTEN-HELPERINNEN	15.591,01
S U M M E			15.591,01
20000 1/232015 7305	1606	SCHUELERBEAUFSICHTIGUNG	161,00
20000 1/240034 7305	1606	KINDERGARTEN-HELPERINNEN	11.991,01
S U M M E			12.152,01
20000 1/240034 7305	1608	KINDERGARTEN-HELPERINNEN	7.994,01
S U M M E			7.994,01
20000 1/240034 7305	1609	KINDERGARTEN-HELPERINNEN	9.772,01
30000 1/411385 7305	1609	HILFE FUER BETAGTE MENSCHEN	2.513,84
S U M M E			12.285,85
20000 1/240034 7305	1611	KINDERGARTEN-HELPERINNEN	11.991,01
S U M M E			11.991,01
20000 1/232015 7305	1612	SCHUELERBEAUFSICHTIGUNG	1.728,00
20000 1/240034 7305	1612	KINDERGARTEN-HELPERINNEN	43.967,03
30000 1/411385 7305	1612	HILFE FUER BETAGTE MENSCHEN	1.695,76
S U M M E			47.390,79
20000 1/240034 7305	1613	KINDERGARTEN-HELPERINNEN	7.994,01
S U M M E			7.994,01
20000 1/240034 7305	1614	KINDERGARTEN-HELPERINNEN	24.382,02
S U M M E			24.382,02
20000 1/240034 7305	1615	KINDERGARTEN-HELPERINNEN	19.985,01
S U M M E			19.985,01
20000 1/240034 7305	1616	KINDERGARTEN-HELPERINNEN	15.988,01
30000 1/411385 7305	1616	HILFE FUER BETAGTE MENSCHEN	1.100,48
S U M M E			17.088,49
20000 1/240034 7305	1617	KINDERGARTEN-HELPERINNEN	11.991,01
S U M M E			11.991,01
20000 1/232015 7305	1620	SCHUELERBEAUFSICHTIGUNG	810,00

DKZ H/ANSATZ POST UGL	GMD-NUM.	VORANSCHLAGSBEZEICHNUNG REGIONENBEZEICHNUNG	VON 81.01.01 BIS 03.03.21
20000 1/240034 7305	1620	KINDERGARTEN-HELPERINNEN	8.926,01
S U M M E	1620	HAUSBRUNN	9.736,01
20000 1/240034 7305	1621	KINDERGARTEN-HELPERINNEN	11.991,01
S U M M E	1621	HERRNBAUMGARTEN	11.991,01
20000 1/240034 7305	1622	KINDERGARTEN-HELPERINNEN	11.991,01
S U M M E	1622	HOCHLEITHEN	11.991,01
20000 1/232015 7305	1627	SCHUELERBEAUFSICHTIGUNG	482,00
20000 1/240034 7305	1627	KINDERGARTEN-HELPERINNEN	15.988,01
S U M M E	1627	KREUTTAL	16.470,01
20000 1/240034 7305	1628	KINDERGARTEN-HELPERINNEN	14.805,01
S U M M E	1628	KREUZSTETTEN	14.805,01
20000 1/232015 7305	1629	SCHUELERBEAUFSICHTIGUNG	405,00
20000 1/240034 7305	1629	KINDERGARTEN-HELPERINNEN	63.952,05
S U M M E	1629	LAA AN DER THAYA	64.357,05
20000 1/240034 7305	1630	KINDERGARTEN-HELPERINNEN	24.009,01
S U M M E	1630	LADENDORF	24.009,01
20000 1/240034 7305	1633	KINDERGARTEN-HELPERINNEN	78.247,06
S U M M E	1633	MISTELBACH	78.247,06
20000 1/240034 7305	1634	KINDERGARTEN-HELPERINNEN	16.167,01
20000 1/240155 7305	1634	KINDERGARTENBEITRAG	108,00
S U M M E	1634	NEUDORF BEI STAATZ	16.275,01
20000 1/240034 7305	1636	KINDERGARTEN-HELPERINNEN	7.994,01
S U M M E	1636	NIEDERLEIS	7.994,01
20000 1/240034 7305	1642	KINDERGARTEN-HELPERINNEN	11.991,01
S U M M E	1642	PILLICHSDORF	11.991,01
20000 1/232015 7305	1644	SCHUELERBEAUFSICHTIGUNG	104,00
20000 1/240034 7305	1644	KINDERGARTEN-HELPERINNEN	58.870,04
S U M M E	1644	POYSDORF	58.974,04
20000 1/240034 7305	1645	KINDERGARTEN-HELPERINNEN	11.991,01
S U M M E	1645	RABENSBURG	11.991,01
20000 1/240034 7305	1646	KINDERGARTEN-HELPERINNEN	10.482,01
S U M M E	1646	SCHRATTENBERG	10.482,01
20000 1/240034 7305	1649	KINDERGARTEN-HELPERINNEN	19.985,01

DKZ H/ANSATZ POST UGJ	GMD-NUM.	VORANSCHLAGSBEZEICHNUNG REGIONENBEZEICHNUNG	VON 81.01.01 BIS 03.03.21
30000 1/411385 7305	1649	HILFE FUER BETAGTE MENSCHEN	2.333,44
S U M M E	1649	STAATZ	22.318,45
20000 1/232015 7305	1650	SCHUELERBEAUFSICHTIGUNG	644,48
20000 1/240034 7305	1650	KINDERGARTEN-HELPERINNEN	19.985,01
30000 1/411385 7305	1650	HILFE FUER BETAGTE MENSCHEN	4.477,32
S U M M E	1650	STRONSDORF	25.106,81
20000 1/240034 7305	1651	KINDERGARTEN-HELPERINNEN	27.979,02
S U M M E	1651	ULRICHSKIRCHEN - SCHLEINBACH	27.979,02
20000 1/240034 7305	1652	KINDERGARTEN-HELPERINNEN	7.994,01
S U M M E	1652	UNTERSTINKENBRUNN	7.994,01
20000 1/240034 7305	1653	KINDERGARTEN-HELPERINNEN	19.985,01
S U M M E	1653	WILDENDUERNBACH	19.985,01
20000 1/240034 7305	1654	KINDERGARTEN-HELPERINNEN	19.985,01
S U M M E	1654	WILFERSDORF	19.985,01
20000 1/232015 7305	1655	SCHUELERBEAUFSICHTIGUNG	1.163,00
20000 1/240034 7305	1655	KINDERGARTEN-HELPERINNEN	69.733,05
20000 1/240135 7305	1655	KINDERGARTENVERSUCHE	7.299,99
S U M M E	1655	WOLKERSDORF IM WEINVIERTEL	78.196,04
20000 1/240034 7305	1658	KINDERGARTEN-HELPERINNEN	7.994,01
S U M M E	1658	OTTENTHAL	7.994,01
S U M M E	16	SUMME BEZIRK MISTELBACH	779.692,87

VON 81.01.01  
BIS 03.03.21

DKZ H/ANSATZ POST UGL  
GMD-  
NUM. VORANSCHLAGSBEZEICHNUNG  
REGIONENBEZEICHNUNG

20000	1/240034	7305	1701	KINDERGARTEN-HELPERINNEN	14.391,01
S U M M E			1701	ACHAU	14.391,01
20000	1/240034	7305	1702	KINDERGARTEN-HELPERINNEN	23.982,02
S U M M E			1702	BIEDERMANNSDORF	23.982,02
20000	1/240034	7305	1703	KINDERGARTEN-HELPERINNEN	48.610,03
30000	1/411385	7305	1703	HILFE FUER BETAGTE MENSCHEN	5.645,90
S U M M E			1703	BREITENFURT BEI WIEN	54.255,93
20000	1/240034	7305	1704	KINDERGARTEN-HELPERINNEN	72.523,97
30000	1/411385	7305	1704	HILFE FUER BETAGTE MENSCHEN	7.724,20
S U M M E			1704	BRUNN AM GEBIRGE	80.248,17
20000	1/240034	7305	1706	KINDERGARTEN-HELPERINNEN	11.991,01
30000	1/411385	7305	1706	HILFE FUER BETAGTE MENSCHEN	1.098,00
S U M M E			1706	GAADEN	13.089,01
20000	1/240034	7305	1707	KINDERGARTEN-HELPERINNEN	15.175,01
S U M M E			1707	GISSHUEBL	15.175,01
20000	1/240034	7305	1709	KINDERGARTEN-HELPERINNEN	27.532,02
S U M M E			1709	GUMPOLDKIRCHEN	27.532,02
20000	1/240034	7305	1710	KINDERGARTEN-HELPERINNEN	84.618,05
S U M M E			1710	GUNTRAMSDORF	84.618,05
20000	1/240034	7305	1711	KINDERGARTEN-HELPERINNEN	11.991,01
30000	1/411385	7305	1711	HILFE FUER BETAGTE MENSCHEN	1.210,91
S U M M E			1711	HENNERSDORF	13.201,92
20000	1/240034	7305	1712	KINDERGARTEN-HELPERINNEN	33.881,52
S U M M E			1712	HINTERBRUEHL	33.881,52
20000	1/240034	7305	1713	KINDERGARTEN-HELPERINNEN	32.334,02
30000	1/411385	7305	1713	HILFE FUER BETAGTE MENSCHEN	8.322,11
S U M M E			1713	KALTENLEUTGEBEN	40.656,13
20000	1/240034	7305	1714	KINDERGARTEN-HELPERINNEN	11.991,01
S U M M E			1714	LAAB IM WALDE	11.991,01
20000	1/240034	7305	1715	KINDERGARTEN-HELPERINNEN	33.847,02
S U M M E			1715	LAXENBURG	33.847,02
20000	1/240034	7305	1716	KINDERGARTEN-HELPERINNEN	55.765,04
S U M M E			1716	MARIA ENZERSDORF	55.765,04
20000	1/240034	7305	1717	KINDERGARTEN-HELPERINNEN	171.937,11



DKZ H/ANSATZ POST UCL	GMD- NUM.	VORANSCHLAGSBEZEICHNUNG REGIONENBEZEICHNUNG	VOM 81.01.01 BIS 03.03.21
20000 1/240135 7305	1717	KINDERGARTENVERSUCHE	7.498,09
S U M M E	1717	MOEDLING	179.435,20
20000 1/240034 7305	1718	KINDERGARTEN-HELPERINNEN	11.991,01
S U M M E	1718	MUENCHENDORF	11.991,01
20000 1/240034 7305	1719	KINDERGARTEN-HELPERINNEN	104.632,07
30000 1/411385 7305	1719	HILFE FUER BETAGTE MENSCHEN	18.689,13
S U M M E	1719	PERCHTOLDSORF	123.321,20
20000 1/240034 7305	1723	KINDERGARTEN-HELPERINNEN	27.342,02
30000 1/411385 7305	1723	HILFE FUER BETAGTE MENSCHEN	6.084,66
S U M M E	1723	VOESENDORF	33.426,68
20000 1/240034 7305	1725	KINDERGARTEN-HELPERINNEN	55.068,04
30000 1/411385 7305	1725	HILFE FUER BETAGTE MENSCHEN	7.640,08
S U M M E	1725	WIENER NEUDORF	62.708,12
20000 1/240034 7305	1726	KINDERGARTEN-HELPERINNEN	25.722,02
S U M M E	1726	WIENERWALD	25.722,02
S U M M E	17	SUMME BEZIRK MOEDLING	939.238,09

DKZ H/ANSATZ POST UGL	GMD- NUM.	VORANSCHLAGSBEZEICHNUNG REGIONENBEZEICHNUNG	VON 81.01.01 BIS 03.03.21
20000 1/240034 7305	1802	KINDERGARTEN-HELPERINNEN	31.145,02
S U M M E			31.145,02
20000 1/240034 7305	1803	KINDERGARTEN-HELPERINNEN	18.716,01
S U M M E			18.716,01
20000 1/240034 7305	1804	KINDERGARTEN-HELPERINNEN	11.991,01
S U M M E			11.991,01
20000 1/232015 7305	1807	SCHUELERBEAUFSICHTIGUNG	603,00
20000 1/240034 7305	1807	KINDERGARTEN-HELPERINNEN	11.991,01
S U M M E			12.594,01
20000 1/240034 7305	1808	KINDERGARTEN-HELPERINNEN	22.833,01
S U M M E			22.833,01
20000 1/232015 7305	1809	SCHUELERBEAUFSICHTIGUNG	498,00
20000 1/240034 7305	1809	KINDERGARTEN-HELPERINNEN	7.994,01
S U M M E			8.492,01
20000 1/240034 7305	1810	KINDERGARTEN-HELPERINNEN	35.224,02
S U M M E			35.224,02
20000 1/240034 7305	1811	KINDERGARTEN-HELPERINNEN	11.991,01
S U M M E			11.991,01
20000 1/232015 7305	1812	SCHUELERBEAUFSICHTIGUNG	305,00
20000 1/240034 7305	1812	KINDERGARTEN-HELPERINNEN	19.985,01
S U M M E			20.290,01
20000 1/232015 7305	1813	SCHUELERBEAUFSICHTIGUNG	169,00
20000 1/240034 7305	1813	KINDERGARTEN-HELPERINNEN	31.534,22
30000 1/411385 7305	1813	HILFE FUER BETAGTE MENSCHEN	3.809,41
S U M M E			35.512,63
20000 1/232015 7305	1814	SCHUELERBEAUFSICHTIGUNG	603,00
20000 1/240034 7305	1814	KINDERGARTEN-HELPERINNEN	27.223,01
S U M M E			27.826,01
20000 1/240034 7305	1815	KINDERGARTEN-HELPERINNEN	7.994,01
S U M M E			7.994,01
20000 1/240034 7305	1817	KINDERGARTEN-HELPERINNEN	15.988,01
S U M M E			15.988,01
20000 1/240034 7305	1818	KINDERGARTEN-HELPERINNEN	86.596,06
20000 1/240135 7305	1818	KINDERGARTENVERSUCHE	35.963,60
30000 1/411385 7305	1818	HILFE FUER BETAGTE MENSCHEN	23.588,77

DKZ H/ANSATZ POST UGL	GMD- NUM.	VORANSCHLAGSBEZEICHNUNG REGIONENBEZEICHNUNG	VON 81.01.01 BIS 03.03.21
S U M M E	1818	NEUNKIRCHEN	146.148,43
30000 1/411385 7305	1820	HILFE FUER BETAGTE MENSCHEN	5.204,15
S U M M E	1820	OTTERTHAL	5.204,15
20000 1/240034 7305	1821	KINDERGARTEN-HELPERINNEN	27.947,02
30000 1/411385 7305	1821	HILFE FUER BETAGTE MENSCHEN	6.449,08
S U M M E	1821	PAYERBACH	34.396,10
20000 1/232015 7305	1823	SCHUELERBEAUFSICHTIGUNG	201,00
20000 1/240034 7305	1823	KINDERGARTEN-HELPERINNEN	29.919,02
S U M M E	1823	PITTEN	30.120,02
20000 1/240034 7305	1825	KINDERGARTEN-HELPERINNEN	7.994,01
S U M M E	1825	PRIGGLITZ	7.994,01
20000 1/240034 7305	1826	KINDERGARTEN-HELPERINNEN	19.985,01
S U M M E	1826	PUCHBERG AM SCHNEEBERG	19.985,01
20000 1/240034 7305	1827	KINDERGARTEN-HELPERINNEN	7.994,01
S U M M E	1827	RAACH AM HOCHGEBIRGE	7.994,01
20000 1/240034 7305	1829	KINDERGARTEN-HELPERINNEN	23.982,02
S U M M E	1829	REICHENAU AN DER RAX	23.982,02
20000 1/240034 7305	1831	KINDERGARTEN-HELPERINNEN	23.185,01
S U M M E	1831	ST. EGYDEN AM STEINFELD	23.185,01
20000 1/232015 7305	1832	SCHUELERBEAUFSICHTIGUNG	643,00
20000 1/240034 7305	1832	KINDERGARTEN-HELPERINNEN	7.994,01
S U M M E	1832	SCHWEIBLINGKIRCHEN - THERNBERG	8.637,01
20000 1/240034 7305	1833	KINDERGARTEN-HELPERINNEN	14.855,01
30000 1/411385 7305	1833	HILFE FUER BETAGTE MENSCHEN	622,21
S U M M E	1833	SCHOTTWIEN	15.477,22
20000 1/240034 7305	1834	KINDERGARTEN-HELPERINNEN	7.994,01
S U M M E	1834	SCHRATTENBACH	7.994,01
20000 1/240034 7305	1835	KINDERGARTEN-HELPERINNEN	27.979,02
S U M M E	1835	SCHWARZAU AM STEINFELDE	27.979,02
20000 1/232015 7305	1836	SCHUELERBEAUFSICHTIGUNG	2.331,00
20000 1/240034 7305	1836	KINDERGARTEN-HELPERINNEN	7.994,01
S U M M E	1836	SCHWARZAU IM GEBIRGE	10.325,01
20000 1/240034 7305	1837	KINDERGARTEN-HELPERINNEN	11.991,01
S U M M E	1837	SEEBENSTEIN	11.991,01

DKZ H/ANSATZ POST UGL	GMD- NUM.	VORANSCHLAGSBEZEICHNUNG REGIONENBEZEICHNUNG	VON 81.01.01 BIS 03.03.21
20000 1/240034 7305	1838	KINDERGARTEN-HELFERINNEN	7.994,01
S U M M E	1838	SEMMERING	7.994,01
20000 1/240034 7305	1839	KINDERGARTEN-HELFERINNEN	110.894,06
30000 1/411385 7305	1839	HILFE FUER BETAGTE MENSCHEN	6.408,79
S U M M E	1839	TERNITZ	117.302,85
20000 1/232015 7305	1841	SCHUELERBEAUFSICHTIGUNG	161,00
20000 1/240034 7305	1841	KINDERGARTEN-HELFERINNEN	12.146,01
S U M M E	1841	TRATTENBACH	12.307,01
20000 1/232015 7305	1843	SCHUELERBEAUFSICHTIGUNG	646,00
20000 1/240034 7305	1843	KINDERGARTEN-HELFERINNEN	23.556,01
S U M M E	1843	WARTH	24.202,01
20000 1/240034 7305	1844	KINDERGARTEN-HELFERINNEN	22.817,01
S U M M E	1844	WARTMANNSTETTEN	22.817,01
20000 1/240034 7305	1845	KINDERGARTEN-HELFERINNEN	7.994,01
S U M M E	1845	WILLENDORF	7.994,01
20000 1/240034 7305	1846	KINDERGARTEN-HELFERINNEN	12.724,01
30000 1/411385 7305	1846	HILFE FUER BETAGTE MENSCHEN	7.756,89
S U M M E	1846	WIMPASSING IM SCHWARZATALE	20.480,90
20000 1/240034 7305	1847	KINDERGARTEN-HELFERINNEN	19.332,01
S U M M E	1847	WUERFLACH	19.332,01
20000 1/240034 7305	1848	KINDERGARTEN-HELFERINNEN	15.988,01
S U M M E	1848	ZOEBERN	15.988,01
20000 1/232015 7305	1849	SCHUELERBEAUFSICHTIGUNG	442,00
S U M M E	1849	HOEFLEIN AN DER HOHEN WAND	442,00
S U M M E	18	SUMME BEZIRK NEUNKIRCHEN	890.868,63

DKZ H/ANSATZ POST UGL	GMD- NUM:	VORANSCHLAGSBEZEICHNUNG REGIONENBEZEICHNUNG	VON 81.01.01 BIS 03.03.21
20000 1/240034 7305	1901	KINDERGARTEN-HELPERINNEN	32.131,02
S U M M E	1901	ALTLENGBACH	32.131,02
20000 1/240034 7305	1902	KINDERGARTEN-HELPERINNEN	21.297,01
S U M M E	1902	ASPERHOFEN	21.297,01
20000 1/240034 7305	1903	KINDERGARTEN-HELPERINNEN	42.266,43
30000 1/411385 7305	1903	HILFE-FUER BETAGTE MENSCHEN	6.570,84
S U M M E	1903	BOHEIMKIRCHEN	48.837,27
20000 1/232015 7305	1904	SCHUELERBEAUFSICHTIGUNG	699,00
20000 1/240034 7305	1904	KINDERGARTEN-HELPERINNEN	11.991,01
S U M M E	1904	BRAND - LAABEN	12.690,01
20000 1/232015 7305	1905	SCHUELERBEAUFSICHTIGUNG	603,00
20000 1/240034 7305	1905	KINDERGARTEN-HELPERINNEN	31.163,02
S U M M E	1905	EICHGRABEN	31.766,02
20000 1/232015 7305	1906	SCHUELERBEAUF S I C H T I G U N G	272,00
20000 1/240034 7305	1906	KINDERGARTEN-HELPERINNEN	22.123,01
S U M M E	1906	FRANKENFELS	22.395,01
20000 1/232015 7305	1907	SCHUELERBEAUF S I C H T I G U N G	82,00
20000 1/240034 7305	1907	KINDERGARTEN-HELPERINNEN	7.994,01
S U M M E	1907	GERERSDORF	8.076,01
20000 1/232015 7305	1909	SCHUELERBEAUF S I C H T I G U N G	659,00
20000 1/240034 7305	1909	KINDERGARTEN-HELPERINNEN	23.982,02
S U M M E	1909	HOFSTETTEN - GRUENAU	24.641,02
20000 1/240034 7305	1910	KINDERGARTEN-HELPERINNEN	19.985,01
S U M M E	1910	HAFNERBACH	19.985,01
20000 1/240034 7305	1911	KINDERGARTEN-HELPERINNEN	15.988,01
S U M M E	1911	HAUNOLDSTEIN	15.988,01
20000 1/240034 7305	1912	KINDERGARTEN-HELPERINNEN	58.598,04
30000 1/411385 7305	1912	HILFE FUE R B E T A G T E M E N S C H E N	14.510,70
S U M M E	1912	HERZOGENBURG	73.108,74
20000 1/232015 7305	1913	SCHUELERBEAUF S I C H T I G U N G	251,00
20000 1/240034 7305	1913	KINDERGARTEN-HELPERINNEN	21.261,01
S U M M E	1913	INZERSDORF - GETZERSDORF	21.512,01
20000 1/232015 7305	1915	SCHUELERBEAUF S I C H T I G U N G	924,00
20000 1/240034 7305	1915	KINDERGARTEN-HELPERINNEN	11.991,01
S U M M E	1915	KAPELLN	12.915,01
20000 1/232015 7305	1916	SCHUELERBEAUF S I C H T I G U N G	358,00

DKZ H/ANSATZ POST UGL	GMD-NUM.	VORANSCHLAGSBEZEICHNUNG REGIONENBEZEICHNUNG	VON 81.01.01 BIS 03.03.21
20000 1/240034 7305	1916	KINDERGARTEN-HELPERINNEN.	19.985,01
S U M M E	1916	KARLSTETTEN	20.343,01
20000 1/232015 7305	1917	SCHUELERBEAUF SICHTIGUNG	804,00
20000 1/240034 7305	1917	KINDERGARTEN-HELPERINNEN	23.241,02
S U M M E	1917	KASTEN BEI BOEHEIMKIRCHEN	24.045,02
20000 1/232015 7305	1918	SCHUELERBEAUF SICHTIGUNG	450,00
20000 1/240034 7305	1918	KINDERGARTEN-HELPERINNEN	23.982,02
S U M M E	1918	KIRCHBERG AN DER PIELACH	24.432,02
20000 1/240034 7305	1919	KINDERGARTEN-HELPERINNEN	19.985,01
30000 1/411385 7305	1919	HILFE FUER BETAGTE MENSCHEN	2.396,28
S U M M E	1919	KIRCHSTETTEN	22.381,29
20000 1/240034 7305	1920	KINDERGARTEN-HELPERINNEN	7.994,01
S U M M E	1920	LOICH.	7.994,01
20000 1/240034 7305	1921	KINDERGARTEN-HELPERINNEN	25.902,02
S U M M E	1921	MARIA-ANZBACH	25.902,02
20000 1/232015 7305	1922	SCHUELERBEAUF SICHTIGUNG	98,00
20000 1/240034 7305	1922	KINDERGARTEN-HELPERINNEN	23.982,02
S U M M E	1922	MARKERSDORF - HAINDORF	24.080,02
20000 1/240034 7305	1923	KINDERGARTEN-HELPERINNEN	13.487,01
S U M M E	1923	MICHELBAACH	13.487,01
20000 1/240034 7305	1925	KINDERGARTEN-HELPERINNEN	11.991,01
S U M M E	1925	NEIDLING	11.991,01
20000 1/232015 7305	1926	SCHUELERBEAUF SICHTIGUNG	2.178,00
20000 1/240034 7305	1926	KINDERGARTEN-HELPERINNEN	82.331,06
S U M M E	1926	NEULENBACH	84.509,06
20000 1/232015 7305	1927	SCHUELERBEAUF SICHTIGUNG	635,00
20000 1/240034 7305	1927	KINDERGARTEN-HELPERINNEN	15.597,01
S U M M E	1927	NEUSTIFT - INNERMANZING	16.232,01
20000 1/240034 7305	1928	KINDERGARTEN-HELPERINNEN	16.233,41
30000 1/411385 7305	1928	HILFE FUER BETAGTE MENSCHEN	225,19
S U M M E	1928	NUSSDORF OB DER TRAISEN	16.458,60
20000 1/232015 7305	1929	SCHUELERBEAUF SICHTIGUNG	506,00
20000 1/240034 7305	1929	KINDERGARTEN-HELPERINNEN	43.967,03
S U M M E	1929	OBER-GRAFENDORF	44.473,03
20000 1/232015 7305	1930	SCHUELERBEAUF SICHTIGUNG	603,00

DKZ H/ANSATZ POST UGL	GMD- NUM.	VORANSCHLAGSBEZEICHNUNG REGIONENBEZEICHNUNG	VON 81.01.01 BIS 03.03.21
20000 1/240034 7305	1930	KINDERGARTEN-HELFFERINNEN	19.985,01
S U M M E			20.588,01
20000 1/232015 7305	1932	SCHUELERBEAUF SICHTIGUNG	855,00
20000 1/240034 7305	1932	KINDERGARTEN-HELFFERINNEN	15.015,01
S U M M E			15.870,01
20000 1/232015 7305	1934	SCHUELERBEAUF SICHTIGUNG	884,00
20000 1/240034 7305	1934	KINDERGARTEN-HELFFERINNEN	25.415,02
S U M M E			26.299,02
20000 1/232015 7305	1935	SCHUELERBEAUF SICHTIGUNG	346,00
20000 1/240034 7305	1935	KINDERGARTEN-HELFFERINNEN	31.339,02
S U M M E			31.685,02
20000 1/232015 7305	1938	SCHUELERBEAUF SICHTIGUNG	201,00
20000 1/240034 7305	1938	KINDERGARTEN-HELFFERINNEN	11.991,01
S U M M E			12.192,01
20000 1/240034 7305	1939	KINDERGARTEN-HELFFERINNEN	7.994,01
S U M M E			7.994,01
20000 1/240034 7305	1940	KINDERGARTEN-HELFFERINNEN	25.980,52
S U M M E			25.980,52
20000 1/232015 7305	1941	SCHUELERBEAUF SICHTIGUNG	173,00
S U M M E			173,00
20000 1/240034 7305	1943	KINDERGARTEN-HELFFERINNEN	43.650,03
30000 1/411385 7305	1943	HILFE FUER BETAGTE MENSCHEN	6.250,58
S U M M E			49.900,61
20000 1/240034 7305	1945	KINDERGARTEN-HELFFERINNEN	9.992,50
S U M M E			9.992,50
20000 1/240034 7305	1946	KINDERGARTEN-HELFFERINNEN	19.985,01
S U M M E			19.985,01
20000 1/232015 7305	1947	SCHUELERBEAUF SICHTIGUNG	948,00
20000 1/240034 7305	1947	KINDERGARTEN-HELFFERINNEN	47.964,04
30000 1/411385 7305	1947	HILFE FUER BETAGTE MENSCHEN	9.197,59
S U M M E			58.109,63
20000 1/232015 7305	1948	SCHUELERBEAUF SICHTIGUNG	402,00
20000 1/240034 7305	1948	KINDERGARTEN-HELFFERINNEN	23.982,02
S U M M E			24.384,02
S U M M E	19	SUMME BEZIRK ST. POELTEN	984.823,63

DKZ H/ANSATZ POST UGL	GMD- NUM.	VORANSCHLAGSBEZEICHNUNG REGIONENBEZEICHNUNG	VON 81.01.01 BIS 03.03.21
20000 1/232015 7305	2001	SCHUELERBEAUF SICHTIGUNG	1.048,00
20000 1/240034 7305	2001	KINDERGARTEN-HELPERINNEN	23.982,02
30000 1/411385 7305	2001	HILFE FUER BETAGTE MENSCHEN	5.529,62
S U M M E	2001	GAMING	30.559,64
20000 1/232015 7305	2002	SCHUELERBEAUF SICHTIGUNG	412,00
20000 1/240034 7305	2002	KINDERGARTEN-HELPERINNEN	22.505,01
S U M M E	2002	GOESTLING AN DER YBBS	22.917,01
20000 1/232015 7305	2003	SCHUELERBEAUF SICHTIGUNG	1.075,00
20000 1/240034 7305	2003	KINDERGARTEN-HELPERINNEN	31.976,02
30000 1/411385 7305	2003	HILFE FUER BETAGTE MENSCHEN	2.179,41
S U M M E	2003	GRESTEN	35.230,43
20000 1/240034 7305	2005	KINDERGARTEN-HELPERINNEN	11.991,01
30000 1/411385 7305	2005	HILFE FUER BETAGTE MENSCHEN	2.100,85
S U M M E	2005	LUNZ AM SEE	14.091,86
20000 1/240034 7305	2006	KINDERGARTEN-HELPERINNEN	27.628,02
S U M M E	2006	OBERNDORF AN DER MELK	27.628,02
20000 1/232015 7305	2008	SCHUELERBEAUF SICHTIGUNG	1.358,00
20000 1/240034 7305	2008	KINDERGARTEN-HELPERINNEN	47.964,04
30000 1/411385 7305	2008	HILFE FUER BETAGTE MENSCHEN	4.060,67
S U M M E	2008	PURGSTALL AN DER ERLAUF	53.382,71
20000 1/240034 7305	2009	KINDERGARTEN-HELPERINNEN	19.985,01
S U M M E	2009	RANDEGG	19.985,01
20000 1/232015 7305	2010	SCHUELERBEAUF SICHTIGUNG	804,00
20000 1/240034 7305	2010	KINDERGARTEN-HELPERINNEN	11.991,01
S U M M E	2010	REINSBERG	12.795,01
20000 1/232015 7305	2011	SCHUELERBEAUF SICHTIGUNG	538,00
20000 1/240034 7305	2011	KINDERGARTEN-HELPERINNEN	15.988,01
S U M M E	2011	ST. ANTON AN DER JESSNITZ	16.526,01
20000 1/240034 7305	2012	KINDERGARTEN-HELPERINNEN	15.988,01
S U M M E	2012	ST. GEORGEN AN DER LEYS	15.988,01
20000 1/240034 7305	2013	KINDERGARTEN-HELPERINNEN	40.129,83
30000 1/411385 7305	2013	HILFE FUER BETAGTE MENSCHEN	5.748,89
S U M M E	2013	SCHEIBBS	45.878,72
20000 1/240034 7305	2014	KINDERGARTEN-HELPERINNEN	19.985,01
S U M M E	2014	STEINAKIRCHEN AM FORST	19.985,01
20000 1/240034 7305	2015	KINDERGARTEN-HELPERINNEN	11.991,01
S U M M E	2015	WANG	11.991,01



DKZ H/ANSATZ POST UGL	GMD- NUM.	VORANSCHLAGSBEZEICHNUNG REGIONENBEZEICHNUNG	VON 81.01.01 BIS 03.03.21
20000 1/232015 7305	2016	SCHUELERBEAUFICHTIGUNG	979,00
20000 1/240034 7305	2016	KINDERGARTEN-HELFERINNEN	35.973,03
30000 1/411385 7305	2016	HILFE FUER BETAGTE MENSCHEN	4.098,23
S U M M E	2016	WIESELBURG	41.050,26
20000 1/240034 7305	2017	KINDERGARTEN-HELFERINNEN	23.982,02
30000 1/411385 7305	2017	HILFE FUER BETAGTE MENSCHEN	840,13
S U M M E	2017	WIESELBURG-LAND	24.822,15
20000 1/240034 7305	2018	KINDERGARTEN-HELFERINNEN	15.435,01
S U M M E	2018	WOLFPASSING	15.435,01
S U M M E	20	SUMME BEZIRK SCHEIBBS	408.265,87

DKZ H/ANSATZ POST UGL	GMD- NUM.	VORANSCHLAGSBEZEICHNUNG REGIONENBEZEICHNUNG	VON 81.01.01 BIS 03.03.21
20000 1/232015 7305	2101	SCHUELERBEAUFSICHTIGUNG	571,00
20000 1/240034 7305	2101	KINDERGARTEN-HELPERINNEN	19.985,01
30000 1/411385 7305	2101	HILFE FUER BETAGTE MENSCHEN	2.091,52
S U M M E	2101	ABSDORF	22.647,53
20000 1/232015 7305	2104	SCHUELERBEAUFSICHTIGUNG	1.149,00
20000 1/240034 7305	2104	KINDERGARTEN-HELPERINNEN	28.582,02
S U M M E	2104	AFZENBRUGG	29.731,02
20000 1/232015 7305	2106	SCHUELERBEAUFSICHTIGUNG	337,00
20000 1/240034 7305	2106	KINDERGARTEN-HELPERINNEN	22.977,01
S U M M E	2106	FELS AM WAGRAM	23.314,01
20000 1/232015 7305	2107	SCHUELERBEAUFSICHTIGUNG	233,00
20000 1/240034 7305	2107	KINDERGARTEN-HELPERINNEN	23.982,02
S U M M E	2107	GRAFENWOERTH	24.215,02
20000 1/240034 7305	2109	KINDERGARTEN-HELPERINNEN	11.991,01
S U M M E	2109	GROSSRIEDENTHAL	11.991,01
20000 1/232015 7305	2110	SCHUELERBEAUFSICHTIGUNG	402,00
20000 1/240034 7305	2110	KINDERGARTEN-HELPERINNEN	31.387,02
30000 1/411385 7305	2110	HILFE FUER BETAGTE MENSCHEN	3.592,52
S U M M E	2110	GROSSWEIKERSDORF	35.381,54
20000 1/240034 7305	2112	KINDERGARTEN-HELPERINNEN	23.982,02
S U M M E	2112	JUDENAU - BAUMGARTEN	23.982,02
20000 1/232015 7305	2114	SCHUELERBEAUFSICHTIGUNG	977,00
20000 1/240034 7305	2114	KINDERGARTEN-HELPERINNEN	31.976,02
S U M M E	2114	KIRCHBERG AM WAGRAM	32.953,02
20000 1/232015 7305	2115	SCHUELERBEAUFSICHTIGUNG	161,00
20000 1/240034 7305	2115	KINDERGARTEN-HELPERINNEN	14.861,01
S U M M E	2115	KOENIGSBRUNN AM WAGRAM	15.022,01
20000 1/240034 7305	2116	KINDERGARTEN-HELPERINNEN	25.624,02
S U M M E	2116	KOENIGSTETTEN	25.624,02
20000 1/240034 7305	2119	KINDERGARTEN-HELPERINNEN	22.753,01
S U M M E	2119	LANGENROHR	22.753,01
20000 1/240034 7305	2120	KINDERGARTEN-HELPERINNEN	22.335,01
S U M M E	2120	MICHELHAUSEN	22.335,01
20000 1/232015 7305	2131	SCHUELERBEAUFSICHTIGUNG	506,00
20000 1/240034 7305	2131	KINDERGARTEN-HELPERINNEN	71.344,05
30000 1/411385 7305	2131	HILFE FUER BETAGTE MENSCHEN	6.566,11
S U M M E	2131	SIEGHARTSKIRCHEN	78.416,16

DKZ H/ANSATZ POST UGL	GMD- NUM.	VORANSCHLAGSBEZEICHNUNG REGIONENBEZEICHNUNG	VON 81.01.01 BIS 03.03.21
20000 1/232015 7305	2132	SCHUELERBEAUFSICHTIGUNG	305,00
20000 1/240034 7305	2132	KINDERGARTEN-HELFFERINNEN	19.985,01
30000 1/411385 7305	2132	HILFE FUER BETAGTE MENSCHEN	2.828,72
S U M M E	2132	SITZENBERG - REIDLING	23.118,73
20000 1/240034 7305	2134	KINDERGARTEN-HELFFERINNEN	21.697,01
S U M M E	2134	TULBING	21.697,01
20000 1/232015 7305	2135	SCHUELERBEAUF S I C H T I G U N G	141,00
20000 1/240034 7305	2135	KINDERGARTEN-HELFFERINNEN	110.481,44
20000 1/240135 7305	2135	KINDERGARTENVERSUCHE	7.994,00
S U M M E	2135	TULLN AN DER DONAU	118.616,44
20000 1/240034 7305	2139	KINDERGARTEN-HELFFERINNEN	11.991,01
S U M M E	2139	WUERMLA	11.991,01
20000 1/232015 7305	2140	SCHUELERBEAUF S I C H T I G U N G	305,00
20000 1/240034 7305	2140	KINDERGARTEN-HELFFERINNEN	14.877,01
S U M M E	2140	ZEISELMAUER - WOLFPASSING	15.182,01
20000 1/240034 7305	2141	KINDERGARTEN-HELFFERINNEN	34.978,02
20000 1/240155 7305	2141	KINDERGARTENBEITRAG	324,00
30000 1/411385 7305	2141	HILFE FUER BETAGTE MENSCHEN	4.752,28
S U M M E	2141	ZWENTENDORF AN DER DONAU	40.054,30
20000 1/232015 7305	2142	SCHUELERBEAUF S I C H T I G U N G	1.005,00
20000 1/240034 7305	2142	KINDERGARTEN-HELFFERINNEN	59.142,04
20000 1/240135 7305	2142	KINDERGARTENVERSUCHE	9.447,47
30000 1/411385 7305	2142	HILFE FUER BETAGTE MENSCHEN	8.581,88
S U M M E	2142	ST. ANDRAE - WOERDERN	78.176,39
20000 1/240034 7305	2143	KINDERGARTEN-HELFFERINNEN	7.994,01
S U M M E	2143	MUCKENDORF - WIPFING	7.994,01
S U M M E	21	SUMME BEZIRK TULLEN	685.195,28

DKZ H/ANSATZ POST UGL	GMD- NUM.	VORANLAGSBEZEICHNUNG REGIONENBEZEICHNUNG	VON 81.01.01 BIS 03.03.21
20000 1/240034 7305	2202	KINDERGARTEN-HELFFERINNEN	10.938,01
S U M M E			10.938,01
20000 1/240034 7305	2203	KINDERGARTEN-HELFFERINNEN	19.985,01
S U M M E			19.985,01
20000 1/232015 7305	2206	SCHUELERBEAUFICHTIGUNG	169,00
20000 1/240034 7305	2206	KINDERGARTEN-HELFFERINNEN	11.991,01
S U M M E			12.160,01
20000 1/240034 7305	2207	KINDERGARTEN-HELFFERINNEN	31.342,02
30000 1/411385 7305	2207	HILFE FUER BETAGTE MENSCHEN	3.084,84
S U M M E			34.426,86
20000 1/240034 7305	2209	KINDERGARTEN-HELFFERINNEN	23.372,01
S U M M E			23.372,01
20000 1/232015 7305	2210	SCHUELERBEAUFICHTIGUNG	603,00
20000 1/240034 7305	2210	KINDERGARTEN-HELFFERINNEN	17.686,01
30000 1/411385 7305	2210	HILFE FUER BETAGTE MENSCHEN	769,12
S U M M E			19.058,13
20000 1/232015 7305	2212	SCHUELERBEAUFICHTIGUNG	318,00
20000 1/240034 7305	2212	KINDERGARTEN-HELFFERINNEN	7.994,01
S U M M E			8.312,01
20000 1/232015 7305	2214	SCHUELERBEAUFICHTIGUNG	370,00
20000 1/240034 7305	2214	KINDERGARTEN-HELFFERINNEN	13.207,01
S U M M E			13.577,01
20000 1/232015 7305	2216	SCHUELERBEAUFICHTIGUNG	771,00
20000 1/240034 7305	2216	KINDERGARTEN-HELFFERINNEN	26.957,02
S U M M E			27.728,02
20000 1/240034 7305	2217	KINDERGARTEN-HELFFERINNEN	15.175,01
S U M M E			15.175,01
20000 1/240034 7305	2219	KINDERGARTEN-HELFFERINNEN	23.982,02
30000 1/411385 7305	2219	HILFE FUER BETAGTE MENSCHEN	1.535,96
S U M M E			25.517,98
20000 1/240034 7305	2220	KINDERGARTEN-HELFFERINNEN	55.958,04
30000 1/411385 7305	2220	HILFE FUER BETAGTE MENSCHEN	3.924,64
S U M M E			59.882,68
20000 1/240034 7305	2221	KINDERGARTEN-HELFFERINNEN	11.991,01
S U M M E			11.991,01
20000 1/240034 7305	2222	KINDERGARTEN-HELFFERINNEN	11.650,81

DKZ H/ANSATZ POST UGL	GMD- NUM.	VORANSCHLAGSBEZEICHNUNG REGIONENBEZEICHNUNG	VON 81.01.01 BIS 03.03.21
S U M M E	2222	WALDKIRCHEN AN DER THAYA	11.650,81
20000 1/240034,7305	2223	KINDERGARTEN-HELFERINNEN	11.991,01
S U M M E	2223	WINDIGSTEIG	11.991,01
S U M M E	22	SUMME BEZIRK WAIDHOFEN AN DER THAYA	305.765,57

DKZ	H/ANSATZ	POST	UGL	GMD- NUM.	VORANSCHLAGSBEZEICHNUNG REGIONENBEZEICHNUNG	VON 81.01.01 BIS 03.03.21
20000	1/240034	7305		2301	KINDERGARTEN-HELPERINNEN	19.985,01
30000	1/411385	7305		2301	HILFE FUER BETAGTE MENSCHEN	2.704,08
S U M M E						22.689,09
20000	1/232015	7305		2302	SCHUELERBEAUFSICHTIGUNG	237,00
20000	1/240034	7305		2302	KINDERGARTEN-HELPERINNEN	11.634,81
S U M M E						11.871,81
20000	1/240034	7305		2304	KINDERGARTEN-HELPERINNEN	27.616,02
30000	1/411385	7305		2304	HILFE FUER BETAGTE MENSCHEN	692,36
S U M M E						28.308,38
20000	1/240034	7305		2305	KINDERGARTEN-HELPERINNEN	26.930,02
30000	1/411385	7305		2305	HILFE FUER BETAGTE MENSCHEN	2.695,72
S U M M E						29.625,74
20000	1/240034	7305		2306	KINDERGARTEN-HELPERINNEN	23.982,02
S U M M E						23.982,02
20000	1/240034	7305		2307	KINDERGARTEN-HELPERINNEN	31.976,02
20000	1/240135	7305		2307	KINDERGARTENVERSUCHE	7.300,00
30000	1/411385	7305		2307	HILFE FUER BETAGTE MENSCHEN	6.459,01
S U M M E						45.735,03
20000	1/240034	7305		2308	KINDERGARTEN-HELPERINNEN	13.893,01
S U M M E						13.893,01
20000	1/232015	7305		2309	SCHUELERBEAUFSICHTIGUNG	796,00
20000	1/240034	7305		2309	KINDERGARTEN-HELPERINNEN	15.988,01
S U M M E						16.784,01
20000	1/232015	7305		2310	SCHUELERBEAUFSICHTIGUNG	165,00
20000	1/240034	7305		2310	KINDERGARTEN-HELPERINNEN	7.994,01
S U M M E						8.159,01
20000	1/240034	7305		2311	KINDERGARTEN-HELPERINNEN	11.991,01
S U M M E						11.991,01
20000	1/232015	7305		2312	SCHUELERBEAUFSICHTIGUNG	377,00
20000	1/240034	7305		2312	KINDERGARTEN-HELPERINNEN	7.994,01
S U M M E						8.371,01
20000	1/240034	7305		2313	KINDERGARTEN-HELPERINNEN	36.464,02
S U M M E						36.464,02
20000	1/232015	7305		2314	SCHUELERBEAUFSICHTIGUNG	839,00
20000	1/240034	7305		2314	KINDERGARTEN-HELPERINNEN	35.973,03
S U M M E						36.812,03

KIRCHSCHLAG IN DER BUCKLIGEN WELT

DKZ H/ANSATZ POST UGL	GMD- NUM.	VORANSCHLAGSBEZEICHNUNG REGIONENBEZEICHNUNG	VON 81.01.01 BIS 03.03.21
20000 1/232015 7305	2315	SCHUELERBEAUF SICHTIGUNG	1.580,00
20000 1/240034 7305	2315	KINDERGARTEN-HELPERINNEN	23.137,01
S U M M E	2315	KRUMBACH	24.817,01
20000 1/240034 7305	2316	KINDERGARTEN-HELPERINNEN	26.952,02
S U M M E	2316	LANZENKIRCHEN	26.952,02
20000 1/232015 7305	2317	SCHUELERBEAUF SICHTIGUNG	891,00
20000 1/240034 7305	2317	KINDERGARTEN-HELPERINNEN	15.988,01
S U M M E	2317	LICHTENEGER	16.879,01
20000 1/240034 7305	2318	KINDERGARTEN-HELPERINNEN	36.164,02
30000 1/411385 7305	2318	HILFE FUER BETAGTE MENSCHEN	3.711,45
S U M M E	2318	LICHTENWOERTH	39.875,47
20000 1/240034 7305	2319	KINDERGARTEN-HELPERINNEN	27.979,02
S U M M E	2319	MARKT PIESTING	27.979,02
20000 1/240034 7305	2320	KINDERGARTEN-HELPERINNEN	19.985,01
S U M M E	2320	MATZENDORF - HOELLES	19.985,01
20000 1/240034 7305	2321	KINDERGARTEN-HELPERINNEN	7.994,01
S U M M E	2321	MIESENBEACH	7.994,01
20000 1/240034 7305	2323	KINDERGARTEN-HELPERINNEN	25.626,02
S U M M E	2323	PERNITZ	25.626,02
20000 1/240034 7305	2324	KINDERGARTEN-HELPERINNEN	7.994,01
S U M M E	2324	ROHR IM GEBIRGE	7.994,01
20000 1/232015 7305	2325	SCHUELERBEAUF SICHTIGUNG	201,00
20000 1/240034 7305	2325	KINDERGARTEN-HELPERINNEN	15.988,01
S U M M E	2325	BROMBERG	16.189,01
20000 1/240034 7305	2326	KINDERGARTEN-HELPERINNEN	11.991,01
30000 1/411385 7305	2326	HILFE FUER BETAGTE MENSCHEN	1.870,44
S U M M E	2326	SCHWARZENBACH	13.861,45
20000 1/232015 7305	2327	SCHUELERBEAUF SICHTIGUNG	82,00
20000 1/240034 7305	2327	KINDERGARTEN-HELPERINNEN	65.206,63
30000 1/411385 7305	2327	HILFE FUER BETAGTE MENSCHEN	10.771,60
S U M M E	2327	SOLLENAU	76.060,23
20000 1/240034 7305	2330	KINDERGARTEN-HELPERINNEN	31.195,02
S U M M E	2330	THERESIENFELD	31.195,02
20000 1/232015 7305	2331	SCHUELERBEAUF SICHTIGUNG	161,00
20000 1/240034 7305	2331	KINDERGARTEN-HELPERINNEN	19.985,01

DKZ	H/ANSATZ	POST	UGL	GMD- NUM.	VORANSCHLAGSBEZEICHNUNG REGIONENBEZEICHNUNG	VON 81.01.01 BIS 03.03.21
S U M M E				2331	WAIDMANNSFELD	20.146,01
20000	1/232015	7305		2332	SCHUELERBEAUFSTICHTIGUNG	257,00
20000	1/240034	7305		2332	KINDERGARTEN-HELFFERINNEN	23.271,01
20000	1/240135	7305		2332	KINDERGARTENVERSUCHE	400,00
30000	1/411385	7305		2332	HILFE FUER BETAGTE MENSCHEN	2.256,53
S U M M E				2332	WALDEGG	26.184,54
20000	1/240034	7305		2333	KINDERGARTEN-HELFFERINNEN	7.994,01
S U M M E				2333	WALPERSBACH	7.994,01
20000	1/240034	7305		2334	KINDERGARTEN-HELFFERINNEN	11.991,01
S U M M E				2334	WEIKERSDORF AM STEINFELDE	11.991,01
20000	1/232015	7305		2335	SCHUELERBEAUFSTICHTIGUNG	864,00
20000	1/240034	7305		2335	KINDERGARTEN-HELFFERINNEN	14.455,01
S U M M E				2335	WIESMATH	15.319,01
20000	1/232015	7305		2336	SCHUELERBEAUFSTICHTIGUNG	268,00
20000	1/240034	7305		2336	KINDERGARTEN-HELFFERINNEN	24.187,01
S U M M E				2336	WINZENDORF - MUTHMANNSDORF	24.455,01
20000	1/232015	7305		2337	SCHUELERBEAUFSTICHTIGUNG	402,00
20000	1/240034	7305		2337	KINDERGARTEN-HELFFERINNEN	39.973,03
20000	1/240165	7305		2337	KINDERGARTEN, NACHMITTAGSBETREUUNG	2.602,30
30000	1/411385	7305		2337	HILFE FUER BETAGTE MENSCHEN	2.417,88
S U M M E				2337	WOELLERSDORF - STEINABRUECKL	45.395,21
20000	1/232015	7305		2338	SCHUELERBEAUFSTICHTIGUNG	176,00
20000	1/240034	7305		2338	KINDERGARTEN-HELFFERINNEN	11.178,01
30000	1/411385	7305		2338	HILFE FUER BETAGTE MENSCHEN	5.929,66
S U M M E				2338	ZILLINGDORF	17.283,67
S U M M E				23	SUMME BEZIRK WIENER NEUSTADT	798.861,93



DKZ H/ANSATZ POST UGL	GMD- NUM.	VORANSCHLAGSBEZEICHNUNG REGIONENBEZEICHNUNG	VON 81.01.01 BIS 03.03.21
20000 1/240034 7305	2401	KINDERGARTEN-HELPERINNEN	35.976,02
20000 1/240165 7305	2401	KINDERGARTEN NACHMITTAGSBETREUUNG	1.583,40
30000 1/411385 7305	2401	HILFE FUER BETAGTE MENSCHEN	5.627,34
S U M M E	2401	EBERGASSING	43.186,76
20000 1/240034 7305	2402	KINDERGARTEN-HELPERINNEN	35.973,03
20000 1/240135 7305	2402	KINDERGARTENVERSUCHE	3.837,12
30000 1/411385 7305	2402	HILFE FUER BETAGTE MENSCHEN	5.941,97
S U M M E	2402	FISCHAMEND	45.752,12
20000 1/240034 7305	2403	KINDERGARTEN-HELPERINNEN	47.607,03
30000 1/411385 7305	2403	HILFE FUER BETAGTE MENSCHEN	3.048,61
S U M M E	2403	GABLITZ	50.655,64
20000 1/232015 7305	2404	SCHUELERBERAUF SICHTIGUNG	508,00
20000 1/240034 7305	2404	KINDERGARTEN-HELPERINNEN	74.873,05
30000 1/411385 7305	2404	HILFE FUER BETAGTE MENSCHEN	7.677,64
S U M M E	2404	GERASDORF BEI WIEN	83.058,69
20000 1/232015 7305	2405	SCHUELERBERAUF SICHTIGUNG	169,00
20000 1/240034 7305	2405	KINDERGARTEN-HELPERINNEN	23.982,02
30000 1/411385 7305	2405	HILFE FUER BETAGTE MENSCHEN	4.569,99
S U M M E	2405	GRAMATNEUSIEDL	28.721,01
20000 1/240034 7305	2406	KINDERGARTEN-HELPERINNEN	61.287,04
30000 1/411385 7305	2406	HILFE FUER BETAGTE MENSCHEN	5.753,57
S U M M E	2406	HIMBERG	67.040,61
20000 1/240034 7305	2407	KINDERGARTEN-HELPERINNEN	11.530,01
S U M M E	2407	KLEIN-NEUSIEDL	11.530,01
20000 1/240034 7305	2408	KINDERGARTEN-HELPERINNEN	201.762,14
20000 1/240155 7305	2408	KINDERGARTENBEITRAG	30,00
S U M M E	2408	KLOSTERNEUBURG	201.792,14
20000 1/240034 7305	2409	KINDERGARTEN-HELPERINNEN	11.991,01
S U M M E	2409	LANZENDORF	11.991,01
20000 1/240034 7305	2410	KINDERGARTEN-HELPERINNEN	23.982,02
30000 1/411385 7305	2410	HILFE FUER BETAGTE MENSCHEN	8.966,11
S U M M E	2410	LEOPOLDSDORF	32.948,13
20000 1/240034 7305	2411	KINDERGARTEN-HELPERINNEN	21.185,01
S U M M E	2411	MARIA-LANZENDORF	21.185,01
20000 1/240034 7305	2412	KINDERGARTEN-HELPERINNEN	27.182,02
30000 1/411385 7305	2412	HILFE FUER BETAGTE MENSCHEN	801,13
S U M M E	2412	MAURBACH	27.983,15
20000 1/240034 7305	2413	KINDERGARTEN-HELPERINNEN	11.991,01

DKZ H/ANSATZ POST UGL	GMD- NUM.	VORANSCHLAGSBEZEICHNUNG REGIONENBEZEICHNUNG	VON 81.01.01 BIS 03.03.21
S U M M E	2413	MOOSBRUNN	11.991,01
20000 1/240034 7305	2415	KINDERGARTEN-HELPERINNEN	30.074,02
S U M M E	2415	PRESSBAUM	30.074,02
20000 1/240034 7305	2416	KINDERGARTEN-HELPERINNEN	63.043,04
S U M M E	2416	PURKERSDORF	63.043,04
20000 1/240034 7305	2417	KINDERGARTEN-HELPERINNEN	9.550,01
S U M M E	2417	RAUCHENWARTH	9.550,01
20000 1/240034 7305	2418	KINDERGARTEN-HELPERINNEN	19.985,01
30000 1/411385 7305	2418	HILFE FUER BETAGTE MENSCHEN	7.386,18
S U M M E	2418	SCHWADORF	27.371,19
20000 1/240034 7305	2419	KINDERGARTEN-HELPERINNEN	119.910,09
30000 1/411385 7305	2419	HILFE FUER BETAGTE MENSCHEN	5.650,70
S U M M E	2419	SCHWECHAT	125.560,79
20000 1/240034 7305	2421	KINDERGARTEN-HELPERINNEN	21.576,01
S U M M E	2421	TULLNERBACH	21.576,01
20000 1/240034 7305	2423	KINDERGARTEN-HELPERINNEN	11.991,01
S U M M E	2423	WOLFSGRABEN	11.991,01
S U M M E	24	SUMME BEZIRK WIEN UMGEBUNG	927.001,36

DKZ H/ANSATZ POST UGL	GMD- NUM.	VORANSCHLAGSBEZEICHNUNG REGIONENBEZEICHNUNG	VON 81.01.01 BIS 03.03.21
20000 1/232015 7305	2501	SCHUELERBEAUFSTICHTIGUNG	268,00
20000 1/240034 7305	2501	KINDERGARTEN-HELPERINNEN	19.985,01
S U M M E	2501	ALLENTSTEIF	20.253,01
20000 1/232015 7305	2502	SCHUELERBEAUFSTICHTIGUNG	689,00
20000 1/240034 7305	2502	KINDERGARTEN-HELPERINNEN	23.982,02
S U M M E	2502	ARBESBACH	24.671,02
20000 1/240034 7305	2504	KINDERGARTEN-HELPERINNEN	11.991,01
S U M M E	2504	ECHSENBACH	11.991,01
20000 1/240034 7305	2505	KINDERGARTEN-HELPERINNEN	15.988,01
S U M M E	2505	GOEPFRITZ AN DER WILD	15.988,01
20000 1/232015 7305	2506	SCHUELERBEAUFSTICHTIGUNG	643,00
20000 1/240034 7305	2506	KINDERGARTEN-HELPERINNEN	13.989,52
S U M M E	2506	GRAFENSCHLAG	14.632,52
20000 1/232015 7305	2508	SCHUELERBEAUFSTICHTIGUNG	1.112,00
20000 1/240034 7305	2508	KINDERGARTEN-HELPERINNEN	39.970,03
S U M M E	2508	GROSS GERUNGS	41.082,03
20000 1/232015 7305	2509	SCHUELERBEAUFSTICHTIGUNG	167,00
20000 1/240034 7305	2509	KINDERGARTEN-HELPERINNEN	11.991,01
S U M M E	2509	GROSSGOETFRITZ	12.158,01
20000 1/240034 7305	2511	KINDERGARTEN-HELPERINNEN	7.994,01
S U M M E	2511	GUTENBRUNN	7.994,01
20000 1/240034 7305	2514	KINDERGARTEN-HELPERINNEN	11.236,01
S U M M E	2514	KIRCHSCHLAG	11.236,01
20000 1/232015 7305	2515	SCHUELERBEAUFSTICHTIGUNG	223,00
20000 1/240034 7305	2515	KINDERGARTEN-HELPERINNEN	19.985,01
S U M M E	2515	KOTTES - PURK	20.208,01
20000 1/232015 7305	2516	SCHUELERBEAUFSTICHTIGUNG	1.209,00
20000 1/240034 7305	2516	KINDERGARTEN-HELPERINNEN	19.985,01
S U M M E	2516	LANGSCHLAG	21.194,01
20000 1/232015 7305	2517	SCHUELERBEAUFSTICHTIGUNG	772,00
20000 1/240034 7305	2517	KINDERGARTEN-HELPERINNEN	11.991,01
S U M M E	2517	MARTINSBERG	12.763,01
20000 1/232015 7305	2518	SCHUELERBEAUFSTICHTIGUNG	1.245,00
20000 1/240034 7305	2518	KINDERGARTEN-HELPERINNEN	11.991,01
S U M M E	2518	OTTENSCHLAG	13.236,01
20000 1/232015 7305	2519	SCHUELERBEAUFSTICHTIGUNG	268,00

DKZ H/ANSATZ POST UGL	GMD- NUM.	VORANSCHLAGSBEZEICHNUNG REGIONENBEZEICHNUNG	VON 81.01.01 BIS 03.03.21
20000 1/240034 7305	2519	KINDERGARTEN-HELFFERINNEN	7.994,01
S U M M E			8.262,01
20000 1/232015 7305	2520	SCHUELERBEAUF S I C H T I G U N G	522,00
20000 1/240034 7305	2520	KINDERGARTEN-HELFFERINNEN	15.988,02
30000 1/411385 7305	2520	HILFE FUER BETAGTE MENSCHEN	125,12
S U M M E			16.635,14
20000 1/232015 7305	2521	SCHUELERBEAUF S I C H T I G U N G	1.263,00
20000 1/240034 7305	2521	KINDERGARTEN-HELFFERINNEN	12.363,01
S U M M E			13.626,01
20000 1/240034 7305	2522	KINDERGARTEN-HELFFERINNEN	19.985,01
S U M M E			19.985,01
20000 1/232015 7305	2523	SCHUELERBEAUF S I C H T I G U N G	455,00
20000 1/240034 7305	2523	KINDERGARTEN-HELFFERINNEN	11.991,01
S U M M E			12.446,01
20000 1/240034 7305	2524	KINDERGARTEN-HELFFERINNEN	11.991,01
S U M M E			11.991,01
20000 1/232015 7305	2525	SCHUELERBEAUF S I C H T I G U N G	1.046,24
20000 1/240034 7305	2525	KINDERGARTEN-HELFFERINNEN	19.985,01
S U M M E			21.031,25
20000 1/232015 7305	2528	SCHUELERBEAUF S I C H T I G U N G	206,00
20000 1/240034 7305	2528	KINDERGARTEN-HELFFERINNEN	11.991,01
S U M M E			12.197,01
20000 1/232015 7305	2529	SCHUELERBEAUF S I C H T I G U N G	466,00
20000 1/240034 7305	2529	KINDERGARTEN-HELFFERINNEN	15.988,01
S U M M E			16.454,01
20000 1/232015 7305	2530	SCHUELERBEAUF S I C H T I G U N G	2.851,00
20000 1/240034 7305	2530	KINDERGARTEN-HELFFERINNEN	106.485,68
S U M M E			109.336,68
25		SUMME BEZIRK ZWETT L	469.370,81

MPB YV25 (02.00)

AUFGLIEDERUNG DER ZAHLUNGEN NACH REGIONEN

PER 2002.12.31 2003.03.21

SEITE 56

DKZ/H/ANSATZ POST UGL GMD-  
NUM. REGIONENBEZEICHNUNG

VORANSCHLAGSBEZEICHNUNG  
REGIONENBEZEICHNUNG

VON 81.01.01  
BIS 03.03.21

G E S A M T S U M M E

SUMME BUNDESLAND NIEDERÖSTERREICH

15.789.987,26

*Frauenref.*

OMF YN01.YNVVPPOL

DATEN FUER GEMEINDEFORDERUNGSBERICHT 2002

\*\* P O L 92 \*\*

DKZ	H/ANSATZ	POST	BEZEICHNUNG	PHASE 5	REF	ANW	IK	IND2
30000	1	469905	7305	TRANSFERS AN GEMEINDEN				
					-24.316,00	.92	4200	0
								0
				GESAMT	-24.316,00			

MPB YV25 (02.00)      AUFGLIEDERUNG DER ZAHLUNGEN NACH REGIONEN      PER 2002.12.31      2003.03.20      SEITE 1

AUSWAHL-      NACH KONTO      DKZ H ANSATZ POST UGL      DKZ H ANSATZ POST UGL      DKZ H ANSATZ POST UGL      DKZ H ANSATZ POST UGL  
KRITERIEN

\*\*\*\*\* 1 469905 7305 \*\*\*

NACH GEMEINDE

\*\*\*\*\*

DKZ H/ANSATZ POST UGL      GMD-      VORANSCHLAGSBEZEICHNUNG  
30000 1/469905 7305      NUM.      REGIONENBEZEICHNUNG

S U M M E      0200      FRAUENREFERAT      880,00

S U M M E      0200      ST. POELTEN      880,00

S U M M E      02      SUMME ST. POELTEN      880,00

VON 81.01.01.  
BIS 03.03.20

AUFGLEDERUNG DER ZAHLUNGEN NACH REGIONEN

DKZ H/ANSATZ POST UGL	GMD- NUM.	VORANSCHLAGSBEZEICHNUNG REGIONENBEZEICHNUNG	VON 81.01.01 BIS 03.03.20
30000 1/469905 7305	0603	FRAUENREFERAT	880,00
S U M M E		BAD VOESLAV	880,00
30000 1/469905 7305	0604	FRAUENREFERAT	1.320,00
S U M M E		BADEN	1.320,00
30000 1/469905 7305	0639	FRAUENREFERAT	710,00
S U M M E		TRAIKIRCHEN	710,00
S U M M E	06	SUMME BEZIRK BADEN	2.910,00



DKZ H/ANSATZ POST UGL	GMD- NUM.	VORANSCHLAGSBEZEICHNUNG REGIONENBEZEICHNUNG	VON 81.01.01 BIS 03.03.20
30000 1/469905 7305	0908	FRAUENREFERAT	660,00
S U M M E	0908	GMUEND	660,00
S U M M E	09	SUMME BEZIRK GMUEND	660,00

MPB YV25 (02.00)

AUFGLIEDERUNG DER ZAHLUNGEN NACH REGIONEN

PER 2002.12.31 2003.03.20 SEITE 4

GMD- VORANSCHLAGSBEZEICHNUNG  
NUM. REGIONENBEZEICHNUNG

DKZ H/ANSATZ POST UGL

30000 1/469905 7305

1214 FRAUENREFERAT

S U M M E

1214 LANGENZERSDORF

S U M M E

12 SUMME BEZIRK KORNEUBURG

22,00

22,00

22,00

VON 81.01.01  
BIS 03.03.20

GMD- NUM.	DKZ H/ANSATZ POST UGL	VORANSCHLAGSBEZEICHNUNG REGIONENBEZEICHNUNG	VON 81.01.01 BIS: 03.03.20	880,00
30000	1/469905 7305	FRAUENREFERAT		880,00
S U M M E		MAUTERN AN DER DONAU		880,00
S U M M E		SUMME BEZIRK KREMS AN DER DONAU		880,00

MPB YV25 (02.00)      AUFGLIEDERUNG DER ZAHLUNGEN NACH REGIONEN      PER 2002.12.31      2003.03.20      SEITE 6

DKZ H/ANSATZ POST UGL	GMD-NUM.	VORANSCHLAGSBEZEICHNUNG REGIONENBEZEICHNUNG	VON 81.01.01 BIS 03.03.20
30000 1/469905 7305	1651	FRAUENREFERRAT	1.213,00
S U M M E	1651	ULRICHSKIRCHEN - SCHLEINBACH	1.213,00
S U M M E	16	SUMME BEZIRK MISTELBACH	1.213,00

DKZ H/ANSATZ POST UGL	GMD- NUM.	VORANSCHLAGSBEZEICHNUNG REGIONENBEZEICHNUNG	VON 81.01.01 BIS 03.03.20
30000 1/469905 7305	1701	FRAUENREFERAT	297,00
S U M M E	1701	ACHAU	297,00
30000 1/469905 7305	1702	FRAUENREFERAT	1.080,00
S U M M E	1702	BIEDERMANNSDORE	1.080,00
30000 1/469905 7305	1704	FRAUENREFERAT	660,00
S U M M E	1704	BRUNN AM GEBIRGE	660,00
30000 1/469905 7305	1707	FRAUENREFERAT	1.049,00
S U M M E	1707	GISSHUEBL	1.049,00
30000 1/469905 7305	1709	FRAUENREFERAT	1.397,00
S U M M E	1709	GUMPOLDSKIRCHEN	1.397,00
30000 1/469905 7305	1710	FRAUENREFERAT	660,00
S U M M E	1710	GUNTRAMSDORF	660,00
30000 1/469905 7305	1713	FRAUENREFERAT	1.100,00
S U M M E	1713	KALTENLEUTGEBEN	1.100,00
30000 1/469905 7305	1717	FRAUENREFERAT	880,00
S U M M E	1717	MOEDLING	880,00
30000 1/469905 7305	1719	FRAUENREFERAT	2.420,00
S U M M E	1719	PERCHTOLDSORF	2.420,00
30000 1/469905 7305	1725	FRAUENREFERAT	1.980,00
S U M M E	1725	WIENER NEUDORF	1.980,00
S U M M E	17	SUMME BEZIRK MOEDLING	11.523,00

MPB YV25 (02.00)

AUFGliederung der Zahlungen nach Regionen

PER 2002.12.31 2003.03.20

SEITE

8

DKZ H/ANSATZ POST UGL

GMD- VORANSCHLAGSBEZEICHNUNG  
NUM. REGIONENBEZEICHNUNG

VON 81.01.01  
BIS 03.03.20

30000 I/469905 7305

1802 FRAUENREFERAT

356,00

S U M M E

1802 ASPANG-MARKT

356,00

S U M M E

18 SUMME BEZIRK NEUNKIRCHEN

356,00

DKZ H/ANSATZ POST UGL	GMD- NUM.	VORANSCHLAGSBEZEICHNUNG REGIONENBEZEICHNUNG	VON 81.01.01 BIS 03.03.20
30000 1/469905 7305	2301	FRAUENREFERAT	165,00
S U M M E	2301	BAD FISCHAU - BRUNN	165,00
30000 1/469905 7305	2315	FRAUENREFERAT	1.351,00
S U M M E	2315	KRUMBACH	1.351,00
S U M M E	23	SUMME BEZIRK WIENER NEUSTADT	1.516,00

MPB YV25 (02.00)

AUFGLEDERUNG DER ZAHLUNGEN NACH REGIONEN

PER 2002.12.31 2003.03.20 SEITE 10

DKZ H/ANSATZ POST UGL

GMD- VORANSCHLAGSBEZEICHNUNG  
NUM: REGIONENBEZEICHNUNG

VON 81.01.01  
BIS 03.03.20

30000.1/469905.7305	2402	FRAUENREFERAT	1.046,00
S U M M E	2402	FISCHAMEND	1.046,00
30000.1/469905.7305	2403	FRAUENREFERAT	1.540,00
S U M M E	2403	GABLITZ	1.540,00
30000.1/469905.7305	2405	FRAUENREFERAT	660,00
S U M M E	2405	GRAMATNEUSIEDL	660,00
30000.1/469905.7305	2411	FRAUENREFERAT	1.110,00
S U M M E	2411	MARIA-LANZENDORF	1.110,00
S U M M E	24	SUMME BEZIRK WIEN UMGEBUNG	4.356,00



AUFGLIEDERUNG DER ZAHLUNGEN NACH REGIONEN

MPB YV25 (02.00)

VON 81.01.01  
BIS 03.03.20

VORANSCHLAGSBEZEICHNUNG  
REGIONENBEZEICHNUNG

GMD--  
NUM.

DKZ H/ANSATZ POST UCL

SUMME BUNDESLAND NIEDEROESTERREICH

G E S A M T S U M M E

24.316,00





BÜRO  
LANDESRAT  
Ernest Windholz

471

3109 ST. PÖLTEN, 15. April 2002  
LANDHAUSPLATZ 1  
TEL.: 02742/200/3704 oder 3706  
FAX: 3751  
Ze / AZ: DIV-2/8

An die  
Landesamtsdirektion  
Herrn Landesamtsdirektor  
vHR Dr. Werner Seif

Im Hause

*Kopie evident unter LA/SE-3071/028*

**Amt der NÖ Landesregierung**

16. APR. 2003

*an* LA/SE-3072/004  
Bearbeiter *Resch* *Bertogaa*

Betrifft: **NÖ Gemeindeförderungsbericht 2002, Darstellung der Leasingver-  
bindlichkeiten des Landes und Schuldeinlösungen**

Sehr geehrter Herr Landesamtsdirektor!

Zum Betreff wird mitgeteilt, daß im Ressortbereich von Herrn Landesrat Ernest Windholz weder Darlehensaufnahmen noch Gemeindeförderungen erfolgten.

Mit freundlichen Grüßen

(Rudolf Hannauer)  
Büroleiter





ECO PLUS Niederösterreichs  
Regionale Entwicklungsagentur  
Gesellschaft m.b.H.

Zentrale:

Lugeck 1, Postfach 1476, A-1011 Wien  
Tel.: 01 / 513 78 50-0, Fax: DW 44  
headoffice@ecoplus.at, www.ecoplus.at

An die  
Landesamtsdirektion  
des Amtes der NÖ Landesregierung  
Herrn Landesamtsdir. Dr. Werner Seif  
Landhausplatz 1  
3109 ST.PÖLTEN

**Amt der NÖ Landesregierung**

- 5. MAI 2003

LADI-SE-3070/004 ✓  
Bearbeiter: *Podh*

2003-04-29  
Mag. Bau

**Bericht über die Landentwicklung  
Regionalförderbericht 2002  
Gemeindeförderungsbericht 2002**

Ihre Schreiben LADI-SE-3070/003-2002 und LADI-SE-3072/003-2002

Sehr geehrter Herr Doktor!

Anbei stellen wir Ihnen den Regionalförderbericht 2002 zur Verfügung.

In Ergänzung zu diesem Regionalförderbericht möchten wir folgende Zusatzinformationen übermitteln:

**1. Gemeinderelevante Regionalförderprojekte 2002**

Insgesamt wurden 2002 gefördert:	Projekte	134
	Investitionsvolumen	120.474.196 €
	Fördervolumen	53.112.267 €

Dabei traten Gemeinden selbst als Projektträger auf:

Projekte	25
Investitionsvolumen	22.365.045 €
Fördervolumen	9.997.691 €

Die Aufgliederung der Projekte finden Sie im Anhang zu diesem Schreiben.

Geförderte Projekte, bei denen Gemeinden indirekt im Rahmen einer anderen Rechtsform beteiligt sind:

Projekte	36
Investitionsvolumen	31.821.495 €
Fördervolumen	15.733.742 €


Auch bei den Beschlüssen zur EU-Regionalberatung sind bei den darin subsumierten Einzelprojekten Gemeinden direkt betroffen bzw. teilweise auch zur Mitfinanzierung angehalten.


## 2. Darlehen für Aufschließungsmaßnahmen von Betriebsgebieten (Eco Plus eigene Förderaktion)

Im Berichtsjahr 2002 wurden **keine** Förderungsdarlehen (Laufzeit 10 Jahre, Verzinsung 3%) an Gemeinden für die Aufschließung von Betriebsgebieten gewährt.

Wir hoffen, mit unserem Schreiben gedient zu haben. Für allfällige Rückfragen stehen Ihnen Hr. Mag. Bauer bzw. Hr. Mag. Schmid gerne zur Verfügung und verbleiben

mit freundlichen Grüßen  
ECO PLUS Ges.m.b.H.

  
Dr. Richard Plitzka  
Geschäftsführer

  
Dr. Ilan Knapp  
Geschäftsführer

Anlage: Regionalförderbericht 2002 (per e-mail am 30.4.2003 übermittelt)  
Darstellung Projekte mit Gemeinden als Projektträger

## Eco Plus Niederösterreichs Regionale Entwicklungsagentur Ges.m.b.H.

### Beschlossene Regionalförderprojekte 2002 mit Gemeinden als Projektträger

Projekt	Gemeinde	Investitions volumen	Förder volumen *
EURO FIT: Kulturpark Kamptal: Aufbereitung Amethystthema	Maissau	1.500.000	500.000
Adaptierung Waissnix Schloss für die Landesausstellung	Reichenau an der Rax	2.892.378	966.549
EURO FIT: Touristische Angebots- stärkung Reingers 1. Ausbaustufe	Reingers	393.900	147.319
Attraktivitätssteigerung Strandbad Baden	Baden	1.773.580	266.037
EURO FIT: Infrastrukturmassnahmen Festspiele Staatz	Staatz	1.017.420	218.019
EURO FIT: Kulturmeile Tulln - Neuordnung der Museumslandschaft	Tulln	429.206	145.346
EURO FIT: Ausbau Waldviertler Hoftheater - Pürbach	Schrems	500.000	326.400
Keltisches Erlebnisdorf 2. Ausbaustufe	Schwarzenbach	539.000	269.500
EURO FIT: Errichtung Kulturwerft Korneuburg	Korneuburg	1.126.430	375.477
EURO FIT: Ausbau DRW zwischen Weins und Persenbeug	Hofamt Priel	719.460	359.730
EURO FIT: Betriebsgebiet Stratzdorf in der Gemeinde Gedersdorf	Gebersdorf	583.089	194.363
LAG Eisenstraße: Filmprojekt "Waid- hofen/Ybbs"-Stadt der Landkultur	Waidhofen an der Ybbs	66.4520	29.760
LAG Bucklige Welt: Keltischer Erlebnispark Schwarzenbach	Schwarzenbach	45.815	27.449
LAG NÖ Alpin: Machbarkeitsstudie "Semmeringhaus Schlögmühl"	Payerbach	16.017	13.517
Aufschließung Betriebsgebiet Euratsfeld	Euratsfeld	149.202	49.684
Ausbau Betriebsgebiet Kröllendorf (2. Ausbaustufe)	Allhartsberg	769.896	256.632
EURO FIT: Wirtschaftspark Schmidatal - Standort Ziersdorf	Ziersdorf	2.374.497	1.353.500
EURO FIT: Verbesserungsmassnahmen DRW Zwentendorf	Zwentendorf	50.000	33.333
EURO FIT: Biotechnologiezentrum Krems	Krems		1.247.500
EURO FIT: Betriebsgebietserweiterung Stadtgemeinde Gänserndorf	Gänserndorf	1.233.687	411.229
LAG Kernland: Dokumentation Holzwirtschaft im Weinsberger Wald	Bärnkopf	33.704	20.222
LAG Eisenstraße: Touristisches Leitbild Waidhofen/Ybbs	Waidhofen an der Ybbs	24.500	19.600
Aufschließung des Betriebsgebietes	Lunz am See	77.496	25.832

Lunz am See			
EURO FIT: INTERREG IIIA:	Raabs	340.000	230.000
Treffpunkt der Kulturen			
EURO FIT und HW: Gemeinde Zwettl	Zwettl	5.709.317	2.510.658
<b>GESAMT</b>	<b>Projekte: 25</b>	<b>22.365.045</b>	<b>9.997.691</b>

\* Förderbeträge inkl. allfälliger EU-Kofinanzierungsmittel




## Intern

## Beteiligung von Gemeinden bei folgenden Projekten:

Projekt	Gemeinde	Investitions volumen	Förder volumen
EURO FIT: Errichtung Natur- Infozentrum Schrems	Schrems	2.706.260	1.803.993
EURO FIT: Ausbau Althof Retz	Retz	3.554.058	1.329.217
EURO FIT: Errichtung Demokratiezentrum Schloss Weitra	Weitra	815.715	611.816
EURO FIT: Infrastrukturmaßnahmen zur Therme Laa	Laa an der Thaya	3.624.918	993.228
EURO FIT: Radregion Weinviertel - Abschnitt 3: westliches Weinviertel	Absdorf, Asparn, Ernstbrunn, u.v.m.	3.492.848	1.929.425
EURO FIT: Beschneiungsanlage Schigebiet Harmanschlag	St. Martin	113.733	42.536
EURO FIT: Erweiterung Anderswelt (ehem. ANA-Park)	Heidenreichstein	760.522	284.435
EURO FIT: GIZ Marchfeld	Marchegg	218.019	149.888
Attraktivierung Naturpark Ötscher- Tormäuer	Puchenstuben	860.000	430.000
EURO FIT: Attraktivierung Naturpark Blockheide/Gmünd	Gmünd	545.773	272.886
LAG Kamptal: Gesunde Kleinregion Kamptalstauseen	Pölla	38.774	23.264
EURO FIT: GIZ Land um Laa	Laa an der Thaya	244.181	162.969
EURO FIT: GIZ Gmünd-Ceske Velenice	Gmünd	269.973	175.865
EURO FIT: GIZ Kleinregion Waldviertel Nord	Litschau	251.150	166.454
LAG Bucklige Welt: Advent in der Buckligen Welt	Lichtenegg	59.600	47.680
Substanzstärkung Riz Nö Nord für Zusatzinvestitionen Biotec	Krems an der Donau	145.346	145.346
LAG Weinviertel: Ausbildung zum Kellergassenführer	Laa an der Thaya	15.712	12.570
EURO FIT: Internationales Interkommunales Zentrum	Groß Siegharts	1.231.804	1.108.624
EURO FIT: GIZ Region Weitra	Weitra	146.667	100.833
LAG Pielachtal: Qualifizierungsmaßnahmen	Kirchberg an der Pielach	44.000	35.200
Kommunale Standortkooperation Aufschließung Betriebsgebiet	Hürm	584.079	389.386
EURO FIT: Biotechnologiezentrum Krems	Krems	4.990.000	2.495.000
EURO FIT: Projektentwicklung "Energiepark Großschönau"	Großschönau	73.000	36.500
Kurtheater Reichenau Aus- und Erweiterungsbau Zusatz	Reichenau an der Rax	286.500	95.500
Arena Nova - Errichtung Halle 4 und	Wiener Neustadt	512.000	256.000

Rennstrecke			
EURO FIT: Attraktivierung Liftanlage Kirchbach/Rappottenstein	Rappottenstein	300.200	112.274
EURO FIT: Biotechnologiezentrum Krems - Einlage	Krems	1.380.000	985.000
LAG Bucklige Welt: Sondierung für Regionalmarke Bucklige Welt	Lichtenegg	10.276	8.221
LAG Bucklige Welt: Rahmenkonzept "Geschichte erlebbar machen"	Lichtenegg	74.976	59.980
LAG Grenzland: Breitbandvernetzung Telegemeinde Zwettl	Zwettl	39.000	31.200
LAG Eisenstraße: Qualifizierungsmaßnahmen	Ybbsitz	130.200	104.160
LAG Carnuntum: Regionsbuch	Bruck an der Leitha	52.082	31.249
LAG Wachau: Studie Weltgarten Wachau	Spitz	29.570	23.656
LAG Carnuntum: Qualifizierungsmaßnahmen	Bruck an der Leitha	44.000	35.200
LAG Grenzraum: Qualifizierungsinitiative	Drosendorf-Zissersdorf	60.560	48.448
Techno-Park Tulln - 1. Ausbaustufe	Tulln	4.116.000	1.195.740
<b>GESAMT</b>	<b>Projekte: 36</b>	<b>31.821.495</b>	<b>15.733.742</b>

**AMT DER NIEDERÖSTERREICHISCHEN LANDESREGIERUNG****Gruppe Finanzen****Abteilung Wohnungsförderung****Postanschrift 3109 St. Pölten, Landhausplatz 1**Amt der Niederösterreichischen Landesregierung, 3109An die  
Landesamtsdirektion/Sekretariat**Amt der NÖ Landesregierung**

14. MRZ. 2003

LAD1-SE-3072/004  
Bearbeiter Hofbauer Beilagen

Beilagen

1

**Bürgerservice-Telefon 02742-9005-9005**In Verwaltungsfragen für Sie da. Natürlich auch außerhalb  
der Amtsstunden: Mo-Fr 07:00-19:00, Sa 07:00-14:00 Uhr

F2-9-547/19-03

Kennzeichen (bei Antwort bitte angeben)

Bezug

LAD1-SE-3072/004-2003

Bearbeiter

Hofbauer

(0 27 42) 9005

Durchwahl

14804

Datum

11. März 2003

Betrifft

NÖ Gemeindeförderungsbericht 2002

In der Beilage wird die Aufstellung über diesbezügliche Ausgaben im Rahmen der Wohnbauförderung angeschlossen.

Die Tabelle weist die Trennung in Landesmittel und Mittel aus dem Wohnbauförderungsfonds für das Bundesland NÖ aus.

NÖ Landesregierung

Im Auftrage

(Dr. Fellner)

Abteilungsleiter



<b>Bezirk</b>	<b>Gemeinde</b>	<b>Landesmittel</b>	<b>Mittel aus WBF-Fonds</b>	<b>SUMME</b>
<b>Amstetten</b>	Allhartsberg	11.627,66		11.627,66
	Amstetten	27.268,99		27.268,99
	Aschbach Markt	4.226,99		4.226,99
	Ertl	9.048,22		9.048,22
	Euratsfeld	1.556,09		1.556,09
	Hollenstein a.d. Ybbs	5.062,90		5.062,90
	Kematen a.d. Ybbs	20.571,52		20.571,52
	Seitenstetten	57.400,00		57.400,00
	Sonntagberg	138.954,18		138.954,18
	St. Valentin	27.923,34		27.923,34
	Strengberg	2.110,45		2.110,45
	Wallsee - Sindelburg	897,08		897,08
	Ybbsitz	17.354,55		17.354,55
<b>Baden</b>	Bad Vöslau	465.969,22		465.969,22
	Baden	86.718,46	98.021,15	184.739,61
	Berndorf	32.716,40		32.716,40
	Ebreichsdorf	55.255,10		55.255,10
	Enzesfeld - Lindabrunn	6.732,55		6.732,55
	Günselsdorf	5.370,60		5.370,60
	Heiligenkreuz	9.695,55		9.695,55
	Hirtenberg	307.960,33		307.960,33
	Kottingbrunn	11.483,02		11.483,02
	Leobersdorf	2.710.718,12		2.710.718,12
	Pfaffstätten	19.212,08		19.212,08
	Pottendorf	2.676,25		2.676,25
	Pottenstein	40.704,90		40.704,90
	Schönau a.d. Triesting	7.602,33		7.602,33
	Teesdorf	5.423,97		5.423,97
Traiskirchen	4.350.057,14		4.350.057,14	
<b>Bruck a.d. Leitha</b>	Bad Deutsch Altenburg	5.349,97		5.349,97
	Bruck a.d. Leitha	71.094,06		71.094,06
	Enzersdorf a.d. Fischa	288,55		288,55
	Götzendorf	14.464,51		14.464,51
	Hainburg a.d. Donau	71.260,51		71.260,51
	Hundsheim	173,83		173,83
	Petronell-Carnuntum	26.407,60		26.407,60
	Rohrau	1.816,82		1.816,82
<b>Gänserndorf</b>	Aderklaa	433,15		433,15
	Angern a.d. March	935,32		935,32
	Deutsch-Wagram		74.156,80	74.156,80
	Dürnkrut	1.383,18		1.383,18
	Gänserndorf	727,73		727,73
	Gross-Enzersdorf	300,46	1.144,76	1.445,22
	Hohenau a.d. March			
	Lasee	1.199,37		1.199,37
	Leopoldsdorf im Marchf.	11.801,88		11.801,88
	Matzen-Raggendorf	9.290,21		9.290,21
	Orth/Donau	18.888,56		18.888,56
	Raasdorf	2.495,56		2.495,56
Zistersdorf	5.218,94		5.218,94	

<b>Bezirk</b>	<b>Gemeinde</b>	<b>Landesmittel</b>	<b>Mittel aus WBF-Fonds</b>	<b>SUMME</b>
<b>Gmünd</b>	Amaliendorf - Aalfang	662,75		662,75
	Gmünd	24.211,88		24.211,88
	Heidenreichstein	5.030,21		5.030,21
	Hoheneich	5.966,84		5.966,84
	Litschau	7.269,92		7.269,92
	Reingers	942,85		942,85
	Schrems	3.849,92		3.849,92
	St. Martin	1.794,73		1.794,73
<b>Hollabrunn</b>	Hohenwarth	6.344,33		6.344,33
	Ravelsbach	3.451,96		3.451,96
<b>Horn</b>	Burgschleinitz-Kühnring	630,19		630,19
	Eggenburg	3.630,22		3.630,22
	Geras	1.008,50		1.008,50
	Horn	54.394,17		54.394,17
	Japons	5.416,04		5.416,04
	Röhrenbach	759,88		759,88
	Rosenburg - Mold	385,44		385,44
	Sigmundsherberg	154.700,00		154.700,00
<b>Korneuburg</b>	Hagenbrunn	55.955,00		55.955,00
	Korneuburg	24.280,85		24.280,85
	Langenzersdorf	168.600,98	95.594,18	264.195,16
	Leobendorf	39.118,38		39.118,38
	Spillern	196,81		196,81
	Stockerau	1.550,92		1.550,92
<b>Krems-Land</b>	Albrechtsberg	15.635,74		15.635,74
	Dürnstein	8.800,01		8.800,01
	Etzdorf-Haitzendorf	1.206,53		1.206,53
	Furth bei Göttweig	10.817,84		10.817,84
	Langenlois	19.028,59		19.028,59
	Lichtenau im Waldviertel	2.240,35		2.240,35
	Mautern a.d. Donau		3.852,68	3.852,68
	Rossatz	1.403,74		1.403,74
<b>Lilienfeld</b>	Hainfeld	13.781,94		13.781,94
	Hohenberg	12.807,45		12.807,45
	Lilienfeld	5.027,00		5.027,00
	Ramsau	5.155,10		5.155,10
	St. Ägyd am Neuwald	37.971,56		37.971,56
	Türnitz	581,97		581,97
<b>Melk</b>	Emmersdorf	28.524,09		28.524,09
	Hofamt Priel	292.623,28		292.623,28
	Leiben	5.349,35		5.349,35
	Melk	12.217,42		12.217,42
	Münichreith - Laimbach	512.322,42		512.322,42
	Nöchling	8.853,72		8.853,72
	Persenbeug - Gottsdorf	16.447,78		16.447,78
	Pöchlarn	1.099.768,05		1.099.768,05
	Pöggstall	7.405,37		7.405,37
Raxendorf	149.150,00		149.150,00	

<b>Bezirk</b>	<b>Gemeinde</b>	<b>Landesmittel</b>	<b>Mittel aus WBF-Fonds</b>	<b>SUMME</b>
	Ruprechtshofen	507,40		507,40
	Yspertal	708,16		708,16
<b>Mistelbach</b>	Fallbach	1.174,13		1.174,13
	Gaweinstal	6.010,06		6.010,06
	Kreuzstetten	3.633,64		3.633,64
	Laa a.d. Thaya	20.947,75		20.947,75
	Mistelbach	1.272,63		1.272,63
	Ullrichskirchen	9.392,35		9.392,35
	Unterstinkenbrunn	3.633,64		3.633,64
	Wolkersdorf im Weinv.	6.544,50		6.544,50
<b>Mödling</b>	Biedermannsdorf	37.725,17		37.725,17
	Brunn am Gebirge	220.412,51		220.412,51
	Gumpoldskirchen	248.449,94		248.449,94
	Guntramsdorf	43.579,86		43.579,86
	Henndorf	7.321,52		7.321,52
	Kaltenleutgeben	18.622,20	1.663,30	20.285,50
	Mödling	7.523,27		7.523,27
	Münchendorf	11.816,88		11.816,88
	Perchtoldsdorf	41.490,27	1.198,82	42.689,09
	Vösendorf	103.414,02	21.954,76	125.368,78
	Wiener Neudorf	45.028,56		45.028,56
<b>Neunkirchen</b>	Altendorf	40.645,63		40.645,63
	Aspangberg-St. Peter	3.698,06		3.698,06
	Breitenau	37.426,50		37.426,50
	Buchbach	953,87		953,87
	Edlitz	18.838,56		18.838,56
	Feistritz am Wechsel	10.116,07		10.116,07
	Gloggnitz	37.750,89		37.750,89
	Grimmenstein	10.831,85		10.831,85
	Grünbach am Schneeberg	22.940,32		22.940,32
	Neunkirchen	151.253,15		151.253,15
	Payerbach	6.304,08		6.304,08
	Pitten	28.511,13		28.511,13
	Puchberg am Schneeberg	25.803,31		25.803,31
	Reichenau/Rax	1.884,40		1.884,40
	Schwarzau am Steinfelde	30.522,60		30.522,60
	Seebensteine	4.433,82		4.433,82
	Ternitz	1.063.935,45		1.063.935,45
	Trattenbach	5.995,50		5.995,50
	Warth	38.661,95		38.661,95
	Wimpassing	139.462,13		139.462,13
<b>St. Pölten - Land</b>	Brand - Laaben	2.073,93		2.073,93
	Frankenfels	10.074,13		10.074,13
	Haunoldstein	1.054,21		1.054,21
	Herzogenburg	9.352,42		9.352,42
	Inzersdorf	2.828,97	10.067,92	12.896,89
	Kasten	76.400,00		76.400,00
	Kirchberg a.d. Pielach	1.853,16		1.853,16
	Loich	2.543,54		2.543,54
	Michelbach	12.354,38		12.354,38
	Obritzberg-Rust	5.326,36		5.326,36

<b>Bezirk</b>	<b>Gemeinde</b>	<b>Landesmittel</b>	<b>Mittel aus WBF-Fonds</b>	<b>SUMME</b>
	Prinzersdorf	12.309,04		12.309,04
	Schwarzenbach	33.843,74		33.843,74
	Statzendorf	4.258,64		4.258,64
	Traismauer	6.012,49		6.012,49
	Wilhelmsburg	92.128,84		92.128,84
<b>Scheibbs</b>	Gaming	2.498,04		2.498,04
	Lunz am See	1.570,47		1.570,47
	Oberndorf a.d. Melk	6.922,82		6.922,82
	Purgstall/Erlauf	61.226,59		61.226,59
	Randegg	7.888,62		7.888,62
	Scheibbs	32.269,35		32.269,35
	St. Anton/Jessnitz	14.109,30		14.109,30
	Wieselburg	15.629,30		15.629,30
<b>Tulln</b>	Fels/Wagram	5.626,67	2.453,14	8.079,81
	Mückendorf	125.237,10		125.237,10
	St. Andrä/Wördern	66.786,03		66.786,03
	Tulln	38.160,27		38.160,27
	Zeiselmauer	2.217,71		2.217,71
<b>Waidhofen a.d. Thaya</b>	Dobersberg	11.397,51		11.397,51
	Raabs a.d. Thaya	1.119,60		1.119,60
	Waidhofen a.d. Thaya	382,98	1.096,71	1.479,69
	Windigsteig	4.584,37		4.584,37
<b>Wr. Neustadt - Land</b>	Ebenfurth	18.712,11		18.712,11
	Eggendorf	13.490,17	4.279,70	17.769,87
	Felixdorf	61.705,72		61.705,72
	Hochwolkersdorf	1.231,70		1.231,70
	Katzelsdorf	14.336,62		14.336,62
	Kirchschlag	11.228,99		11.228,99
	Krumbach		2.140,58	2.140,58
	Lichtenwörth	5.294,77		5.294,77
	Miesenbach	32.800,89		32.800,89
	Schwarzenbach	3.233,09		3.233,09
	Waldegg	16.604,54		16.604,54
	Wöllersdorf-Steinabrückl	21.842,14		21.842,14
	Zillingdorf	246.157,71		246.157,71
<b>Wien-Umgebung</b>	Ebergassing	34.847,59		34.847,59
	Fischamend	39.171,04		39.171,04
	Gramatneusiedl	66.932,85		66.932,85
	Himberg	2.853,58	546,34	3.399,92
	Klosterneuburg	2.015,81		2.015,81
	Pressbaum	34.603,78		34.603,78
	Purkersdorf	28.932,77		28.932,77
	Schwechat	206.660,04	66.241,38	272.901,42
<b>Zwettl</b>	Bärenkopf	3.319,09		3.319,09
	Grossgerungs	1.652,55		1.652,55
	Gutenbrunn			
	Kottes-Purk	3.633,64		3.633,64
	Rappottenstein	120.974,84		120.974,84
	Waldhausen	4.705,58		4.705,58



<b>Bezirk</b>	<b>Gemeinde</b>	<b>Landesmittel</b>	<b>Mittel aus WBF-Fonds</b>	<b>SUMME</b>
<b>Krems - Stadt</b>	Krems a.d. Donau	87.752,04	3.040,34	90.792,38
<b>St. Pölten - Stadt</b>	St. Pölten - Stadt	521.955,86	16.571,59	538.527,45
<b>Waidhofen a.d. Ybbs</b>	Waidhofen a.d. Ybbs	1.936,45		1.936,45
<b>Wr. Neustadt - Stadt</b>	Wr. Neustadt - Stadt	1.075.718,58		1.075.718,58
<b>SUMME</b>		17.396.623,12	404.024,15	17.800.647,27



**NÖ AMTSHAFTUNGS-AUSGLEICHSFONDS BEIM  
AMT DER NIEDERÖSTERREICHISCHEN LANDESREGIERUNG  
Gruppe Innere Verwaltung, Abteilung Gemeinden  
Postanschrift 3109 St. Pölten, Landhausplatz 1**



Amt der Niederösterreichischen Landesregierung, 3109

An die  
Abteilung Landesamtsdirektion

**Bürgerservice-Telefon 02742-9005-9005**  
In Verwaltungsfragen für Sie da.  
Natürlich auch außerhalb der Amtsstunden:  
Mo-Fr 07:00-19:00, Sa 07:00-14:00 Uhr

Beilagen

IVW3-ALLG-3000201/008-2003

Kennzeichen (bei Antwort bitte angeben)

Bezug

LAD1-SE-3072/004-2003

Bearbeiter

Schleritzko

(0 27 42) 9005

Durchwahl

12615

Datum

5. Februar 2003

Betrifft

NÖ Gemeindeförderungsbericht 2002

Zum do. Schreiben vom 15. Jänner 2003 wird mitgeteilt, dass im Jahr 2002 keine Ansprüche gegenüber dem NÖ Amtshaftungsausgleichsfonds schlagend wurden und daher keine Förderungen ausbezahlt werden mussten.

Der Stellvertreter des Leiters  
des NÖ Amtshaftungsausgleichsfonds  
Dr. Schilk  
Abteilungsleiter

elektronisch unterfertigt

**Amt der NÖ Landesregierung**

- 5. FEB. 2003 *gut*

*Lu* LAD1-SE-3072/004

Bearbeiter

*Posch*

Beilagen

**AMT DER NIEDERÖSTERREICHISCHEN LANDESREGIERUNG**  
**Gruppe Innere Verwaltung - Abteilung Feuerwehr und Zivilschutz**  
 Postanschrift 3430 Tulln, Minoritenplatz 1



Amt der Niederösterreichischen Landesregierung, 3430

**Amt der NÖ Landesregierung**

26. FEB. 2003

An die  
 Abteilung Landesamtsdirektion

*J* LADI - SE - 3072/004  
 Bearbeiter *Post* Beilagen

IVW4-K-2075/039

Beilagen

Kennzeichen (bei Antwort bitte angeben)

Bezug LAD1-SE-3072/004-2003 Bearbeiter Lampeitl

(02742) 9005

Durchwahl

Datum

13153

20. Februar 2003

**Bürgerservice-Telefon 02742-9005-9005**

In Verwaltungsfragen für Sie da. Natürlich auch außerhalb  
 der Amtsstunden: Mo-Fr 07:00-19:00, Sa 07:00-14:00 Uhr

Betrifft

Gemeindeförderungsbericht 2002

Einsatzopferfonds:

Zu Ihrem Schreiben vom 15. Jänner 2003 betreffend Gemeindeförderungsbericht 2002 teilen wir mit, dass im Rahmen des „NÖ Einsatzopferfonds“ keine Gemeinden gefördert werden.

Aus Mitteln dieses Fonds können Feuerwehrmänner bzw. deren Familien aber auch Angehörige anderer Einsatzorganisationen, die in Ausübung ihres Dienstes durch Unfall zu Schaden kommen oder tödlich verunglücken, eine einmalige finanzielle Unterstützung erhalten.

Im Jahr 2002 wurden diesbezüglich keine Subventionen ausbezahlt.

Gemeinden werden von der Abteilung IVW4 insofern gefördert, als Förderungen für Feuerwehren für den Ankauf von Fahrzeugen und Geräten aus Mitteln der Feuerschutzsteuer und des Katastrophenfonds im Wege des NÖ Landesfeuerwehrverbandes ausbezahlt werden. Im Jahr 2002 wurde dem NÖ Landesfeuerwehrverband hierfür ein Betrag von € 2.907.000,- aus Mitteln der Feuerschutzsteuer und ein Betrag von € 363.364,17 aus Mitteln des Katastrophenfonds zur Verfügung gestellt.

Dr. Schlichtinger  
 Abteilungsleiter

Für die Richtigkeit  
 der Ausfertigung

*Kelr*

Parteienverkehr: Dienstag 8 - 12 Uhr Tulln, Minoritenplatz 1  
 zu erreichen mit Regionalbus und Regionalzug

zum Nahzonentarif erreichbar über Ihre NÖ Bezirkshauptmannschaft + Durchwahlklappe bzw. mit 109 die Vermittlung  
 Telefax (02742) 9005-13520, e-mail post.ivw4@noel.gv.at – Internet http://www.noel.gv.at

DVR: 0059986

**AMT DER NIEDERÖSTERREICHISCHEN LANDESREGIERUNG**  
**Gruppe Kultur, Wissenschaft und Unterricht - Abteilung Schulen**  
 Postanschrift 3109 St. Pölten, Landhausplatz 1

Amt der Niederösterreichischen Landesregierung, 3109

1) An die  
 Abteilung Landesamtsdirektion  
 z. ZI. LAD1-SE-3072/004-2003

2) An das  
 Büro Landesrat Kranzl

**Amt der NÖ Landesregierung**

- 9. APR. 2003

LADI  
 Bearbeiter

SE-3072/004

Post

Beleg

Beilagen

K4-A-289/24

Kennzeichen (bei Antwort bitte angeben)

Bezug

Bearbeiter  
 Fischer

(0 27 42) 9005

Durchwahl  
 13229

Datum

8. April 2003

Betrifft

**NÖ Schul- und Kindergartenfonds, Gemeindeförderungsbericht 2002**

Beiliegend wird der **Gemeindeförderungsbericht 2002** des NÖ Schul- und Kindergartenfonds übermittelt.

Es darf darauf hingewiesen werden, dass beim

Ansatz 7/100005/7355 *Beihilfen*

verrechnet werden.

Beilage: je 1 Liste

Dr. Kühnel

Für die Richtigkeit  
 der Ausfertigung

*Niederer*



AUSWAHL- NACH KONTO DKZ H ANSATZ POST UGL DKZ H ANSATZ POST UGL DKZ H ANSATZ POST UGL

KRITERIEN 72100 7 \*\*\*\*\* 2404 \*\*\* 72100 7 \*\*\*\*\* 7355 \*\*\*

NACH GEMEINDE \*\*\*\*\*

DKZ H/ANSATZ POST UGL GMD- GEMEINDE-, BEZIRKS- ODER NUM. GROSSRAUMNAME VON 81.01.01 BIS 03.02.25

72100 7/100005 7355 101 0000 BUNDESLAND NIEDEROESTERREICH 0,00 0,00

S U M M E 0000 BUNDESLAND NIEDEROESTERREICH 0,00 0,00

S U M M E 00 SUMME BUNDESLAND NIEDEROESTERREICH 0,00 0,00

DKZ H/ANSATZ POST UGL	GMD- NUM.	GEMEINDE-, GROSSRAUMNAME	BEZIRKS- ODER	VON 81.01.01 BIS 03.02.25	VON 81.01.01 BIS 03.02.25
72100 7/100005 7355 101	0100	KREMS AN DER DONAU		177.032,00	177.032,00
72100 7/100005 7355 103	0100	KREMS AN DER DONAU		20.703,75	20.703,75
S U M M E	0100	KREMS AN DER DONAU		197.735,75	197.735,75
S U M M E	01	SUMME KREMS AN DER DONAU		197.735,75	197.735,75



DKZ H/ANSATZ POST UGL	GMD- NUM.	GEMEINDE- GROSSRAUMNAME	BEZIRKS- ODER	VON 81.01.01 BIS 03.02.25	VON 81.01.01 BIS 03.02.25
72100 7/100005 7355 101	0200	ST. POELTEN		125.210,00	125.210,00
72100 7/100005 7355 103	0200	ST. POELTEN		81.598,76	81.598,76
S U M M E	0200	ST. POELTEN		206.808,76	206.808,76
S U M M E	02	SUMME ST. POELTEN		206.808,76	206.808,76

DKZ H/ANSATZ POST UGL	GMD- NUM.	GEMEINDE-, BEZIRKS- ODER GROSSRAUMNAME	VON 81.01.01 BIS 03.02.25	VON 81.01.01 BIS 03.02.25
72100 7/100005 7355 101	0300	WAIDHOFEN AN DER YBBS	34.490,00	34.490,00
72100 7/100005 7355 103	0300	WAIDHOFEN AN DER YBBS	37.675,81	37.675,81
S U M M E	0300	WAIDHOFEN AN DER YBBS	72.165,81	72.165,81
S U M M E	03	SUMME WAIDHOFEN AN DER YBBS	72.165,81	72.165,81

PER 2002.12.31 2003.02.25

AUFGLIEDERUNG DER ZAHLUNGEN NACH REGIONEN

MPB YV25 (02.00)

DKZ H/ANSATZ POST UGL	GMD- NUM.	GEMEINDE-, BEZIRKS- ODER GROSSRAUMNAME	VON 81.01.01 BIS 03.02.25	VON 81.01.01 BIS 03.02.25
72100 7/100005 7355 101	0400	WIENER NEUSTADT	128.230,00	128.230,00
72100 7/100005 7355 103	0400	WIENER NEUSTADT	275.688,05	275.688,05
S U M M E	0400	WIENER NEUSTADT	403.918,05	403.918,05
S U M M E	04	SUMME WIENER NEUSTADT	403.918,05	403.918,05

DKZ H/ANSATZ POST UGL	GMD- NUM.	GEMEINDE- GROSSRAUMNAME	BEZIRKS- ODER	VON 81.01.01 BIS 03.02.25	2003.02.25	VON 81.01.01 BIS 03.02.25
72100 7/100005 7355 103	0501	ALLHARTSBERG		6.493,56		6.493,56
S U M M E				6.493,56		6.493,56
72100 7/100005 7355 101	0502	AMSTETTEN		288.290,00		288.290,00
72100 7/100005 7355 103	0502	AMSTETTEN		5.622,17		5.622,17
S U M M E				293.912,17		293.912,17
72100 7/100005 7355 103	0503	ARDAGGER		29.030,02		29.030,02
S U M M E				29.030,02		29.030,02
72100 7/100005 7355 101	0504	ASCHBACH-MARKT		10.670,00		10.670,00
72100 7/100005 7355 103	0504	ASCHBACH-MARKT		13.783,26		13.783,26
S U M M E				24.453,26		24.453,26
72100 7/100005 7355 101	0506	BEHAMBERG		3.680,00		3.680,00
72100 7/100005 7355 103	0506	BEHAMBERG		40.518,97		40.518,97
S U M M E				44.198,97		44.198,97
72100 7/100005 7355 101	0507	BIBERBACH		3.260,00		3.260,00
S U M M E				3.260,00		3.260,00
72100 7/100005 7355 103	0508	ENNSDORF		3.468,23		3.468,23
S U M M E				3.468,23		3.468,23
72100 7/100005 7355 103	0509	ERNSTHOFEN		13.902,13		13.902,13
S U M M E				13.902,13		13.902,13
72100 7/100005 7355 103	0510	ERTIL		4.871,03		4.871,03
S U M M E				4.871,03		4.871,03
72100 7/100005 7355 103	0511	EURATSFELD		23.018,22		23.018,22
S U M M E				23.018,22		23.018,22
72100 7/100005 7355 101	0514	HAAG		281.607,52		281.607,52
72100 7/100005 7355 103	0514	HAAG		22.096,02		22.096,02
S U M M E				303.703,54		303.703,54
72100 7/100005 7355 103	0515	HAIDERSHOFEN		15.193,78		15.193,78
S U M M E				15.193,78		15.193,78
72100 7/100005 7355 103	0516	HOLLENSTEIN AN DER YBBS		18.793,02		18.793,02
S U M M E				18.793,02		18.793,02
72100 7/100005 7355 101	0517	KEMATEN AN DER YBBS		3.780,00		3.780,00
S U M M E				3.780,00		3.780,00
72100 7/100005 7355 103	0521	NEUSTADTL AN DER DONAU		30.134,30		30.134,30

GMD- NUM.	GEMEINDE-, GROSSRAUMNAME	BEZIRKS- ODER	VON 81.01.01 BIS 03.02.25	VON 81.01.01 BIS 03.02.25
0521	NEUSTADTL AN DER DONAU		30.134,30	30.134,30
0522	OED - OEHLING		22.980,00	22.980,00
0522	OED - OEHLING		25.561,81	25.561,81
0522	OED - OEHLING		48.541,81	48.541,81
0526	ST. GEORGEN AM REITH		24.240,00	24.240,00
0526	ST. GEORGEN AM REITH		1.842,75	1.842,75
0526	ST. GEORGEN AM REITH		26.082,75	26.082,75
0527	ST. GEORGEN AM YBBSFELDE		32.000,00	32.000,00
0527	ST. GEORGEN AM YBBSFELDE		1.122,79	1.122,79
0527	ST. GEORGEN AM YBBSFELDE		33.122,79	33.122,79
0529	ST. PANTALEON - ERLA		141.780,00	141.780,00
0529	ST. PANTALEON - ERLA		13.333,65	13.333,65
0529	ST. PANTALEON - ERLA		155.113,65	155.113,65
0530	ST. PETER IN DER AU		206.590,00	206.590,00
0530	ST. PETER IN DER AU		53.504,70	53.504,70
0530	ST. PETER IN DER AU		260.094,70	260.094,70
0531	ST. VALENTIN		308.810,00	308.810,00
0531	ST. VALENTIN		18.653,10	18.653,10
0531	ST. VALENTIN		327.463,10	327.463,10
0532	SEITENSTETTEN		48.774,20	48.774,20
0532	SEITENSTETTEN		32.088,09	32.088,09
0532	SEITENSTETTEN		80.862,29	80.862,29
0533	SONNTAGBERG		2.771,86	2.771,86
0533	SONNTAGBERG		2.771,86	2.771,86
0534	STRENGBERG		154.140,00	154.140,00
0534	STRENGBERG		54.217,20	54.217,20
0534	STRENGBERG		208.357,20	208.357,20
0538	WALLSEE - SINDELBURG		26.590,00	26.590,00
0538	WALLSEE - SINDELBURG		26.590,00	26.590,00
0539	WEISTRACH		2.208,15	2.208,15
0539	WEISTRACH		2.208,15	2.208,15
0541	WINKLARN		18.000,00	18.000,00
0541	WINKLARN		18.000,00	18.000,00
0542	WOLFSBACH		33.040,00	33.040,00
0542	WOLFSBACH		11.555,86	11.555,86
0542	WOLFSBACH		44.595,86	44.595,86

DKZ H/ANSATZ POST UGEL	GMD- NUM.	GEMEINDE-, BEZIRKS- ODER GROSSRAUMNAME	VON 81.01.01 BIS 03.02.25	BIS 03.02.25
72100 7/100005 7355 101	0543	YBBSITZ	26.000,00	26.000,00
S U M M E	0543	YBBSITZ	26.000,00	26.000,00
72100 7/100005 7355 103	0544	ZEILLERN	7.987,90	7.987,90
S U M M E	0544	ZEILLERN	7.987,90	7.987,90
S U M M E	05	SUMME BEZIRK AMSTETTEN	2.086.004,29	2.086.004,29

DKZ H/ANSATZ POST UGL	GMD- NUM.	GEMEINDE-, BEZIRKS- ODER GROSSRAUMNAME	VON 81.01.01 BIS 03.02.25	VON 81.01.01 BIS 03.02.25
72100 7/100005 7355 103	0601	ALLAND	60.713,98	60.713,98
S U M M E	0601	ALLAND	60.713,98	60.713,98
72100 7/100005 7355 101	0603	BAD VOESLAU	8.860,00	8.860,00
72100 7/100005 7355 103	0603	BAD VOESLAU	8.784,21	8.784,21
S U M M E	0603	BAD VOESLAU	17.644,21	17.644,21
72100 7/100005 7355 101	0604	BADEN	3.480,00	3.480,00
72100 7/100005 7355 103	0604	BADEN	13.892,99	13.892,99
S U M M E	0604	BADEN	17.372,99	17.372,99
72100 7/100005 7355 101	0605	BERNDORF	15.250,00	15.250,00
72100 7/100005 7355 103	0605	BERNDORF	22.846,74	22.846,74
S U M M E	0605	BERNDORF	38.096,74	38.096,74
72100 7/100005 7355 101	0607	EBREICHSORF	75.180,00	75.180,00
72100 7/100005 7355 103	0607	EBREICHSORF	40.041,18	40.041,18
S U M M E	0607	EBREICHSORF	115.221,18	115.221,18
72100 7/100005 7355 101	0608	ENZESFELD - LINDABRUNN	30.600,00	30.600,00
72100 7/100005 7355 103	0608	ENZESFELD - LINDABRUNN	4.444,49	4.444,49
S U M M E	0608	ENZESFELD - LINDABRUNN	35.044,49	35.044,49
72100 7/100005 7355 101	0609	FURTH AN DER TRIESTING	2.660,00	2.660,00
S U M M E	0609	FURTH AN DER TRIESTING	2.660,00	2.660,00
72100 7/100005 7355 103	0612	GUENSELSDORF	4.370,25	4.370,25
S U M M E	0612	GUENSELSDORF	4.370,25	4.370,25
72100 7/100005 7355 103	0613	HEILIGENKREUZ	16.330,58	16.330,58
S U M M E	0613	HEILIGENKREUZ	16.330,58	16.330,58
72100 7/100005 7355 101	0614	HERNSTEIN	5.680,00	5.680,00
72100 7/100005 7355 103	0614	HERNSTEIN	2.071,82	2.071,82
S U M M E	0614	HERNSTEIN	7.751,82	7.751,82
72100 7/100005 7355 103	0615	HIRTENBERG	9.122,17	9.122,17
S U M M E	0615	HIRTENBERG	9.122,17	9.122,17
72100 7/100005 7355 101	0616	KLAUSEN - LEOPOLDSORF	91.277,08	91.277,08
S U M M E	0616	KLAUSEN - LEOPOLDSORF	91.277,08	91.277,08
72100 7/100005 7355 101	0618	KOTTINGBRUNN	96.830,00	96.830,00
72100 7/100005 7355 103	0618	KOTTINGBRUNN	21.104,75	21.104,75
S U M M E	0618	KOTTINGBRUNN	117.934,75	117.934,75
72100 7/100005 7355 103	0620	LEOBERSDORF	17.145,36	17.145,36
S U M M E	0620	LEOBERSDORF	17.145,36	17.145,36

DKZ H/ANSATZ POST UGL	GMD- NUM.	GEMEINDE-, GROSSRAUMNAME	BEZIRKS- ODER	VON 81.01.01 BIS 03.02.25	VON 81.01.01 BIS 03.02.25
72100 7/100005 7355 101	0623	OBERWALTERSDORF		583.187,00	583.187,00
72100 7/100005 7355 103	0623	OBERWALTERSDORF		35.774,53	35.774,53
S U M M E	0623	OBERWALTERSDORF		618.961,53	618.961,53
72100 7/100005 7355 103	0625	PFAFFSTATTEN		14.725,33	14.725,33
S U M M E	0625	PFAFFSTATTEN		14.725,33	14.725,33
72100 7/100005 7355 101	0626	POTTENDORF		87.790,00	87.790,00
72100 7/100005 7355 103	0626	POTTENDORF		45.174,53	45.174,53
S U M M E	0626	POTTENDORF		132.964,53	132.964,53
72100 7/100005 7355 101	0627	POTTENSTEIN		28.370,00	28.370,00
72100 7/100005 7355 103	0627	POTTENSTEIN		12.990,47	12.990,47
S U M M E	0627	POTTENSTEIN		41.360,47	41.360,47
72100 7/100005 7355 103	0629	REISENBERG		15.202,68	15.202,68
S U M M E	0629	REISENBERG		15.202,68	15.202,68
72100 7/100005 7355 101	0633	SEIBERSDORF		35.810,00	35.810,00
72100 7/100005 7355 103	0633	SEIBERSDORF		1.827,33	1.827,33
S U M M E	0633	SEIBERSDORF		37.637,33	37.637,33
72100 7/100005 7355 103	0635	SOOSS		8.502,56	8.502,56
S U M M E	0635	SOOSS		8.502,56	8.502,56
72100 7/100005 7355 103	0636	TATTENDORF		7.413,56	7.413,56
S U M M E	0636	TATTENDORF		7.413,56	7.413,56
72100 7/100005 7355 103	0637	TEESDORF		8.200,29	8.200,29
S U M M E	0637	TEESDORF		8.200,29	8.200,29
72100 7/100005 7355 101	0639	TRAIKIRCHEN		385.460,00	385.460,00
72100 7/100005 7355 103	0639	TRAIKIRCHEN		14.133,46	14.133,46
S U M M E	0639	TRAIKIRCHEN		399.593,46	399.593,46
72100 7/100005 7355 101	0641	TRUMAU		24.771,11	24.771,11
72100 7/100005 7355 103	0641	TRUMAU		10.101,28	10.101,28
S U M M E	0641	TRUMAU		34.872,39	34.872,39
72100 7/100005 7355 101	0645	WEISENBACH AN DER TRIESTING		63.450,00	63.450,00
72100 7/100005 7355 103	0645	WEISENBACH AN DER TRIESTING		5.172,26	5.172,26
S U M M E	0645	WEISENBACH AN DER TRIESTING		68.622,26	68.622,26
72100 7/100005 7355 101	0646	BLUMAU - NEURISSHOF		58.138,00	58.138,00
S U M M E	0646	BLUMAU - NEURISSHOF		58.138,00	58.138,00
S U M M E	06	SUMME BEZIRK BADEN		1.996.879,99	1.996.879,99

500



DKZ H/ANSATZ POST UGL	GMD- NUM.	GEMEINDE-, GROSSRAUMNAME	VON 81.01.01 BIS 03.02.25	VON 81.01.01 BIS 03.02.25
72100 7/100005 7355 103	0701	AU AM LEITHABERGE	27.915,62	27.915,62
S U M M E	0701	AU AM LEITHABERGE	27.915,62	27.915,62
72100 7/100005 7355 101	0704	BRUCK AN DER LEITHA	155.740,00	155.740,00
72100 7/100005 7355 103	0704	BRUCK AN DER LEITHA	128.248,67	128.248,67
S U M M E	0704	BRUCK AN DER LEITHA	283.988,67	283.988,67
72100 7/100005 7355 103	0708	GOETTESBRUNN - ARBESTHAL	1.705,52	1.705,52
S U M M E	0708	GOETTESBRUNN - ARBESTHAL	1.705,52	1.705,52
72100 7/100005 7355 101	0709	GOETZENDORF AN DER LEITHA	32.000,00	32.000,00
72100 7/100005 7355 103	0709	GOETZENDORF AN DER LEITHA	7.897,03	7.897,03
S U M M E	0709	GOETZENDORF AN DER LEITHA	39.897,03	39.897,03
72100 7/100005 7355 101	0710	HAINBURG AN DER DONAU	8.440,00	8.440,00
72100 7/100005 7355 103	0710	HAINBURG AN DER DONAU	91.765,96	91.765,96
S U M M E	0710	HAINBURG AN DER DONAU	100.205,96	100.205,96
72100 7/100005 7355 103	0711	HASLAU - MARIA ELLEND	11.840,48	11.840,48
S U M M E	0711	HASLAU - MARIA ELLEND	11.840,48	11.840,48
72100 7/100005 7355 103	0712	HOEFLEIN	6.914,67	6.914,67
S U M M E	0712	HOEFLEIN	6.914,67	6.914,67
72100 7/100005 7355 101	0713	HOF AM LEITHABERGE	3.590,00	3.590,00
72100 7/100005 7355 103	0713	HOF AM LEITHABERGE	2.531,91	2.531,91
S U M M E	0713	HOF AM LEITHABERGE	6.121,91	6.121,91
72100 7/100005 7355 103	0715	HUNDSHEIM	8.145,12	8.145,12
S U M M E	0715	HUNDSHEIM	8.145,12	8.145,12
72100 7/100005 7355 101	0716	MANNERSDORF AM LEITHABERGE	163.630,00	163.630,00
72100 7/100005 7355 103	0716	MANNERSDORF AM LEITHABERGE	23.850,31	23.850,31
S U M M E	0716	MANNERSDORF AM LEITHABERGE	187.480,31	187.480,31
72100 7/100005 7355 101	0718	PETRONELL - CARNUNTUM	8.480,00	8.480,00
S U M M E	0718	PETRONELL - CARNUNTUM	8.480,00	8.480,00
72100 7/100005 7355 101	0719	PRELENKIRCHEN	4.790,00	4.790,00
72100 7/100005 7355 103	0719	PRELENKIRCHEN	11.521,30	11.521,30
S U M M E	0719	PRELENKIRCHEN	16.311,30	16.311,30
72100 7/100005 7355 101	0721	ROHRAU	5.020,00	5.020,00
72100 7/100005 7355 103	0721	ROHRAU	1.966,10	1.966,10
S U M M E	0721	ROHRAU	6.986,10	6.986,10
72100 7/100005 7355 101	0724	SOMMEREIN	3.320,00	3.320,00
72100 7/100005 7355 103	0724	SOMMEREIN	887,35	887,35

DKZ H/ANSATZ POST UGL	GMD-NUM.	GEMEINDE-, BEZIRKS- ODER GROSSRAUMNAME	VON 81.01.01 BIS 03.02.25	VON 81.01.01 BIS 03.02.25
S U M M E	0724	SOMMEREIN	4.207,35	4.207,35
72100 7/100005 7355 101	0726	TRAUTMANNSDORF AN DER LEITHA	144.000,00	144.000,00
72100 7/100005 7355 103	0726	TRAUTMANNSDORF AN DER LEITHA	3.303,76	3.303,76
S U M M E	0726	TRAUTMANNSDORF AN DER LEITHA	147.303,76	147.303,76
72100 7/100005 7355 103	0728	WOLFSTHAL	3.300,51	3.300,51
S U M M E	0728	WOLFSTHAL	3.300,51	3.300,51
S U M M E	07	SUMME BEZIRK BRUCK AN DER LEITHA	860.804,31	860.804,31

AUFGLIEDERUNG DER ZAHLUNGEN NACH REGIONEN

MPB YV25 (02.00)

DKZ H/ANSATZ POST UGL	GMD- NUM.	GEMEINDE-, GROSSRAUMNAME	BEZIRKS- ODER	VON 81.01.01 BIS 03.02.25	2003.02.25
72100 7/100005 7355 101	0803	ANGERN AN DER MARCH		25.600,00	25.600,00
72100 7/100005 7355 103	0803	ANGERN AN DER MARCH		16.803,62	16.803,62
S U M M E		ANGERN AN DER MARCH		42.403,62	42.403,62
72100 7/100005 7355 103	0804	AUERSTHAL		13.755,96	13.755,96
S U M M E		AUERSTHAL		13.755,96	13.755,96
72100 7/100005 7355 103	0805	BAD PIRAWARTH		10.062,87	10.062,87
S U M M E		BAD PIRAWARTH		10.062,87	10.062,87
72100 7/100005 7355 103	0808	DEUTSCH-WAGRAM		56.489,98	56.489,98
S U M M E		DEUTSCH-WAGRAM		56.489,98	56.489,98
72100 7/100005 7355 101	0811	DUERNKRUT		301.600,00	301.600,00
72100 7/100005 7355 103	0811	DUERNKRUT		36.598,29	36.598,29
S U M M E		DUERNKRUT		338.198,29	338.198,29
72100 7/100005 7355 103	0812	EBENTHAL		15.532,36	15.532,36
S U M M E		EBENTHAL		15.532,36	15.532,36
72100 7/100005 7355 103	0814	ENGELHARTSTETTEN		9.765,85	9.765,85
S U M M E		ENGELHARTSTETTEN		9.765,85	9.765,85
72100 7/100005 7355 103	0817	GAENSERNDORF		145.112,16	145.112,16
S U M M E		GAENSERNDORF		145.112,16	145.112,16
72100 7/100005 7355 101	0819	GLINZENDORF		2.510,00	2.510,00
S U M M E		GLINZENDORF		2.510,00	2.510,00
72100 7/100005 7355 101	0821	GROSS-ENZERSDORF		3.740,00	3.740,00
72100 7/100005 7355 103	0821	GROSS-ENZERSDORF		27.871,12	27.871,12
S U M M E		GROSS-ENZERSDORF		31.611,12	31.611,12
72100 7/100005 7355 103	0824	GROSS-SCHWEINBARTH		20.405,50	20.405,50
S U M M E		GROSS-SCHWEINBARTH		20.405,50	20.405,50
72100 7/100005 7355 101	0827	HOHENAU AN DER MARCH		236.000,00	236.000,00
72100 7/100005 7355 103	0827	HOHENAU AN DER MARCH		3.306,25	3.306,25
S U M M E		HOHENAU AN DER MARCH		239.306,25	239.306,25
72100 7/100005 7355 101	0828	HOHENRUPPERSDORF		8.100,00	8.100,00
72100 7/100005 7355 103	0828	HOHENRUPPERSDORF		9.407,76	9.407,76
S U M M E		HOHENRUPPERSDORF		17.507,76	17.507,76
72100 7/100005 7355 103	0829	JEDENSPEIGEN		19.750,59	19.750,59
S U M M E		JEDENSPEIGEN		19.750,59	19.750,59
72100 7/100005 7355 103	0830	LASSE		91.943,00	91.943,00

AUFGLEDERUNG DER ZAHLUNGEN NACH REGIONEN

MPB YV25 (02.00)

DKZ H/ANSATZ POST UGL	GMD- NUM.	GEMEINDE-, GROSSRAUMNAME	BEZIRKS- ODER	VON 81.01.01 BIS 03.02.25	VON 81.01.01 BIS 03.02.25
S U M M E	0830	LASSEE		91.943,00	91.943,00
72100 7/100005 7355 101	0831	LEOPOLDSDORF IM MARCHFELDE		18.820,00	18.820,00
72100 7/100005 7355 103	0831	LEOPOLDSDORF IM MARCHFELDE		68.796,53	68.796,53
S U M M E	0831	LEOPOLDSDORF IM MARCHFELDE		87.616,53	87.616,53
72100 7/100005 7355 103	0838	MATZEN - RAGGENDORF		26.601,01	26.601,01
S U M M E	0838	MATZEN - RAGGENDORF		26.601,01	26.601,01
72100 7/100005 7355 101	0841	NEUSIEDL AN DER ZAYA		89.430,00	89.430,00
S U M M E	0841	NEUSIEDL AN DER ZAYA		89.430,00	89.430,00
72100 7/100005 7355 103	0842	OBERSIEBENBRUNN		7.437,49	7.437,49
S U M M E	0842	OBERSIEBENBRUNN		7.437,49	7.437,49
72100 7/100005 7355 101	0844	ORTH AN DER DONAU		13.470,00	13.470,00
72100 7/100005 7355 103	0844	ORTH AN DER DONAU		11.581,66	11.581,66
S U M M E	0844	ORTH AN DER DONAU		25.051,66	25.051,66
72100 7/100005 7355 101	0852	SCHOENKIRCHEN - REYERSDORF		428.800,00	428.800,00
S U M M E	0852	SCHOENKIRCHEN - REYERSDORF		428.800,00	428.800,00
72100 7/100005 7355 101	0854	SPANNBERG		116.276,53	116.276,53
S U M M E	0854	SPANNBERG		116.276,53	116.276,53
72100 7/100005 7355 101	0856	STRASSHOF AN DER NORDBAHN		112.600,00	112.600,00
72100 7/100005 7355 103	0856	STRASSHOF AN DER NORDBAHN		129.839,68	129.839,68
S U M M E	0856	STRASSHOF AN DER NORDBAHN		242.439,68	242.439,68
72100 7/100005 7355 103	0860	WEIKENDORF		7.551,94	7.551,94
S U M M E	0860	WEIKENDORF		7.551,94	7.551,94
72100 7/100005 7355 103	0863	ZISTERSDORF		15.611,14	15.611,14
S U M M E	0863	ZISTERSDORF		15.611,14	15.611,14
S U M M E	08	SUMME BEZIRK GAENSERNDORF		2.101.171,29	2.101.171,29

DKZ H/ANSATZ POST UGL	GMD- NUM.	GEMEINDE- GROSSRAUMNAME	BEZIRKS- ODER	VON 81.01.01 BIS 03.02.25	VON 81.01.01 BIS 03.02.25
72100 7/100005 7355 103	0902	AMALIENDORF - AALFANG		2.722,75	2.722,75
S U M M E				2.722,75	2.722,75
72100 7/100005 7355 103	0903	BRAND - NAGELBERG		18.704,70	18.704,70
S U M M E				18.704,70	18.704,70
72100 7/100005 7355 103	0904	EGGERN		6.128,94	6.128,94
S U M M E				6.128,94	6.128,94
72100 7/100005 7355 101	0906	EISGARN		9.085,00	9.085,00
S U M M E				9.085,00	9.085,00
72100 7/100005 7355 103	0908	GMUEND		41.126,73	41.126,73
S U M M E				41.126,73	41.126,73
72100 7/100005 7355 103	0909	GROSSDIETMANN		15.220,44	15.220,44
S U M M E				15.220,44	15.220,44
72100 7/100005 7355 101	0910	BAD GROSSPERTHOLZ		4.990,00	4.990,00
72100 7/100005 7355 103	0910	BAD GROSSPERTHOLZ		1.388,05	1.388,05
S U M M E				6.378,05	6.378,05
72100 7/100005 7355 103	0912	GROSSCHOENAU		10.915,55	10.915,55
S U M M E				10.915,55	10.915,55
72100 7/100005 7355 101	0917	HIRSCHBACH		5.740,00	5.740,00
S U M M E				5.740,00	5.740,00
72100 7/100005 7355 101	0921	KIRCHBERG AM WALDE		5.560,00	5.560,00
S U M M E				5.560,00	5.560,00
72100 7/100005 7355 101	0925	LITSCHAU		90.000,00	90.000,00
72100 7/100005 7355 103	0925	LITSCHAU		23.011,69	23.011,69
S U M M E				113.011,69	113.011,69
72100 7/100005 7355 103	0929	REINGERS		3.898,75	3.898,75
S U M M E				3.898,75	3.898,75
72100 7/100005 7355 101	0932	ST. MARTIN		3.680,00	3.680,00
72100 7/100005 7355 103	0932	ST. MARTIN		11.141,57	11.141,57
S U M M E				14.821,57	14.821,57
72100 7/100005 7355 101	0935	SCHREMS		8.000,00	8.000,00
72100 7/100005 7355 103	0935	SCHREMS		68.183,99	68.183,99
S U M M E				76.183,99	76.183,99
72100 7/100005 7355 103	0939	UNSERFRAU - ALTWEITRA		10.081,61	10.081,61

DKZ H/ANSATZ POST UGL	GMD- NUM.	GEMEINDE-, BEZIRKS- ODER GROSSRAUMNAME	VON 81.01.01 BIS 03.02.25	VON 81.01.01 BIS 03.02.25
S U M M E	0939	UNSERFRAU - ALTWEITRA	10.081,61	10.081,61
72100 7/100005 7355 103	0940	WALDENSTEIN	11.620,88	11.620,88
S U M M E	0940	WALDENSTEIN	11.620,88	11.620,88
72100 7/100005 7355 101	0942	WEITRA	59.280,00	59.280,00
72100 7/100005 7355 103	0942	WEITRA	26.650,08	26.650,08
S U M M E	0942	WEITRA	85.930,08	85.930,08
S U M M E	09	SUMME BEZIRK GMEUND	437.130,73	437.130,73

DKZ H/ANSATZ POST UGL	GMD- NUM.	GEMEINDE- GROSSRAUMNAME	BEZIRKS- ODER	VON 81.01.01 BIS 03.02.25	VON 81.01.01 BIS 03.02.25
72100 7/100005 7355 103	1001	ALBERNDORF IM PULKAUTAL		4.665,44	4.665,44
S U M M E				4.665,44	4.665,44
72100 7/100005 7355 103	1018	HAUGSDORF		29.325,35	29.325,35
S U M M E				29.325,35	29.325,35
72100 7/100005 7355 101	1021	HOHENWARTH - MUEHLBACH AM MANHARTSBERG		2.750,00	2.750,00
S U M M E				2.750,00	2.750,00
72100 7/100005 7355 101	1022	HOLLABRUNN		827.950,00	827.950,00
72100 7/100005 7355 103	1022	HOLLABRUNN		61.177,69	61.177,69
S U M M E				889.127,69	889.127,69
72100 7/100005 7355 103	1026	MAISSAU		6.589,38	6.589,38
S U M M E				6.589,38	6.589,38
72100 7/100005 7355 101	1035	PULKAU		24.050,00	24.050,00
72100 7/100005 7355 103	1035	PULKAU		23.193,52	23.193,52
S U M M E				47.243,52	47.243,52
72100 7/100005 7355 103	1036	RAVELSBACH		18.306,37	18.306,37
S U M M E				18.306,37	18.306,37
72100 7/100005 7355 103	1037	RETZ		6.971,68	6.971,68
S U M M E				6.971,68	6.971,68
72100 7/100005 7355 103	1043	SITZENDORF AN DER SCHWIDA		16.082,19	16.082,19
S U M M E				16.082,19	16.082,19
72100 7/100005 7355 101	1051	WULLERSDORF		10.000,00	10.000,00
72100 7/100005 7355 103	1051	WULLERSDORF		4.732,96	4.732,96
S U M M E				14.732,96	14.732,96
S U M M E	10	SUMME BEZIRK HOLLABRUNN		1.035.794,58	1.035.794,58

DKZ H/ANSATZ POST UGEL	GMD- NUM.	GEMEINDE-, BEZIRKS- ODER GROSSRAUMNAME	VON 81.01.01 BIS 03.02.25	VON 81.01.01 BIS 03.02.25
72100 7/100005 7355 103	1101	ALTENBURG	50.204,54	50.204,54
S U M M E			50.204,54	50.204,54
72100 7/100005 7355 103	1102	BRUNN AN DER WILD	46.573,50	46.573,50
S U M M E			46.573,50	46.573,50
72100 7/100005 7355 101	1103	BURGSCHLEINITZ - KUEHNRING	10.930,00	10.930,00
72100 7/100005 7355 103	1103	BURGSCHLEINITZ - KUEHNRING	2.799,68	2.799,68
S U M M E			13.729,68	13.729,68
72100 7/100005 7355 101	1104	DROSENDORF - ZISSERSDORF	9.320,00	9.320,00
S U M M E			9.320,00	9.320,00
72100 7/100005 7355 101	1105	EGGENBURG	189.080,00	189.080,00
72100 7/100005 7355 103	1105	EGGENBURG	52.835,74	52.835,74
S U M M E			241.915,74	241.915,74
72100 7/100005 7355 101	1106	GARS AM KAMP	9.400,00	9.400,00
72100 7/100005 7355 103	1106	GARS AM KAMP	21.776,44	21.776,44
S U M M E			31.176,44	31.176,44
72100 7/100005 7355 101	1107	GERAS	8.110,00	8.110,00
72100 7/100005 7355 103	1107	GERAS	387,95	387,95
S U M M E			8.497,95	8.497,95
72100 7/100005 7355 101	1109	HORN	34.450,00	34.450,00
72100 7/100005 7355 103	1109	HORN	29.450,27	29.450,27
S U M M E			63.900,27	63.900,27
72100 7/100005 7355 101	1110	IRNFRIITZ - MESSERN	4.020,00	4.020,00
72100 7/100005 7355 103	1110	IRNFRIITZ - MESSERN	45.752,77	45.752,77
S U M M E			49.772,77	49.772,77
72100 7/100005 7355-103	1111	JAPONS	2.261,15	2.261,15
S U M M E			2.261,15	2.261,15
72100 7/100005 7355 101	1113	LANGAU	2.330,00	2.330,00
S U M M E			2.330,00	2.330,00
72100 7/100005 7355 103	1114	MEISELDORF	3.468,40	3.468,40
S U M M E			3.468,40	3.468,40
72100 7/100005 7355 101	1117	PERNEGG	3.800,00	3.800,00
S U M M E			3.800,00	3.800,00
72100 7/100005 7355 103	1120	ROESCHITZ	7.040,61	7.040,61
S U M M E			7.040,61	7.040,61



DKZ H/ANSATZ POST UGL	GMD- NUM.	GEMEINDE- GROSSRAUMNAME	BEZIRKS- ODER	VON 81.01.01 BIS 03.02.25	PER 2002.12.31	VON 81.01.01 BIS 03.02.25
72100 7/100005 7355 101	1121	ROSENBURG - MOLD		5.590,00		5.590,00
72100 7/100005 7355 103	1121	ROSENBURG - MOLD		1.002,49		1.002,49
S U M M E	1121	ROSENBURG - MOLD		6.592,49		6.592,49
72100 7/100005 7355 101	1123	ST. BERNHARD - FRAUENHOFEN		29.400,00		29.400,00
S U M M E	1123	ST. BERNHARD - FRAUENHOFEN		29.400,00		29.400,00
72100 7/100005 7355 103	1124	SIGMUNDSHERBERG		8.247,35		8.247,35
S U M M E	1124	SIGMUNDSHERBERG		8.247,35		8.247,35
72100 7/100005 7355 101	1129	WEITERSFELD		9.720,00		9.720,00
72100 7/100005 7355 103	1129	WEITERSFELD		1.732,33		1.732,33
S U M M E	1129	WEITERSFELD		11.452,33		11.452,33
72100 7/100005 7355 101	1130	STRANING - GRAFENBERG		4.040,00		4.040,00
S U M M E	1130	STRANING - GRAFENBERG		4.040,00		4.040,00
S U M M E	11	SUMME BEZIRK HORN		593.723,22		593.723,22

DKZ H/ANSATZ POST UGL	GMD- NUM.	GEMEINDE-, BEZIRKS- ODER GROSSRAUMNAME	VON 81.01.01 BIS 03.02.25	VON 81.01.01 BIS 03.02.25
72100 7/100005 7355 101	1201	BISAMBERG	58.138,27	58.138,27
S U M M E			58.138,27	58.138,27
72100 7/100005 7355 101	1202	ENZERSFELD	3.630,00	3.630,00
72100 7/100005 7355 103	1202	ENZERSFELD	5.549,32	5.549,32
S U M M E			9.179,32	9.179,32
72100 7/100005 7355 103	1204	GROSSMUGL	28.615,39	28.615,39
S U M M E			28.615,39	28.615,39
72100 7/100005 7355 101	1205	GROSSRUSBACH	11.380,00	11.380,00
72100 7/100005 7355 103	1205	GROSSRUSBACH	6.183,30	6.183,30
S U M M E			17.563,30	17.563,30
72100 7/100005 7355 101	1207	HARMANSDORF	159.000,00	159.000,00
S U M M E			159.000,00	159.000,00
72100 7/100005 7355 101	1208	HAUSLEITEN	52.340,00	52.340,00
72100 7/100005 7355 103	1208	HAUSLEITEN	12.007,00	12.007,00
S U M M E			64.347,00	64.347,00
72100 7/100005 7355 101	1213	KORNEUBURG	4.460,00	4.460,00
72100 7/100005 7355 103	1213	KORNEUBURG	134.188,40	134.188,40
S U M M E			138.648,40	138.648,40
72100 7/100005 7355 103	1214	LANGENZERSDORF	6.146,93	6.146,93
S U M M E			6.146,93	6.146,93
72100 7/100005 7355 101	1215	LEITZERSDORF	17.900,00	17.900,00
72100 7/100005 7355 103	1215	LEITZERSDORF	22.985,51	22.985,51
S U M M E			40.885,51	40.885,51
72100 7/100005 7355 103	1216	LEOBENDORF	2.780,44	2.780,44
S U M M E			2.780,44	2.780,44
72100 7/100005 7355 103	1226	SIERENDORF	14.809,50	14.809,50
S U M M E			14.809,50	14.809,50
72100 7/100005 7355 101	1227	SPILLERN	10.000,00	10.000,00
72100 7/100005 7355 103	1227	SPILLERN	8.617,42	8.617,42
S U M M E			18.617,42	18.617,42
72100 7/100005 7355 101	1230	STOCKERAU	156.400,00	156.400,00
72100 7/100005 7355 103	1230	STOCKERAU	50.276,36	50.276,36
S U M M E			206.676,36	206.676,36
72100 7/100005 7355 103	1234	NIEDERHOLLABRUNN	15.575,95	15.575,95
S U M M E			15.575,95	15.575,95

MPB YV25 (02.00)      AUFGLIEDERUNG DER ZAHLUNGEN NACH REGIONEN      PER 2002.12.31      2003.02.25      SEITE 21

DKZ H/ANSATZ POST UGL	GMD- NUM.	GEMEINDE- GROSSRAUMNAME	BEZIRKS- ODER	VON 81.01.01 BIS 03.02.25	VON 81.01.01 BIS 03.02.25
S U M M E	12	SUMME BEZIRK KORNEUBURG		780.983,79	780.983,79

DKZ H/ANSATZ POST UGL	GMD- NUM.	GEMEINDE- GROSSRAUMNAME	BEZIRKS- ODER	VON 81.01.01 BIS 03.02.25	VON 81.01.01 BIS 03.02.25
72100 7/100005 7355 101	1302	ALBRECHTSBERG AN DER GROSSEN KREMS		4.650,00	4.650,00
S U M M E				4.650,00	4.650,00
72100 7/100005 7355 101	1308	ETSDORF - HALTZENDORF		187.800,00	187.800,00
72100 7/100005 7355 103	1308	ETSDORF - HALTZENDORF		19.550,62	19.550,62
S U M M E				207.350,62	207.350,62
72100 7/100005 7355 101	1309	FURTH BEI GOTTWEIG		9.160,00	9.160,00
72100 7/100005 7355 103	1309	FURTH BEI GOTTWEIG		1.341,99	1.341,99
S U M M E				10.501,99	10.501,99
72100 7/100005 7355 101	1310	GEDERSDORF		178.000,00	178.000,00
72100 7/100005 7355 103	1310	GEDERSDORF		58.930,61	58.930,61
S U M M E				236.930,61	236.930,61
72100 7/100005 7355 101	1311	GFOEHL		33.350,00	33.350,00
72100 7/100005 7355 103	1311	GFOEHL		29.308,25	29.308,25
S U M M E				62.658,25	62.658,25
72100 7/100005 7355 101	1315	HADERSDORF - KAMMERN		61.200,00	61.200,00
S U M M E				61.200,00	61.200,00
72100 7/100005 7355 101	1322	LANGENLOIS		53.770,00	53.770,00
72100 7/100005 7355 103	1322	LANGENLOIS		41.052,15	41.052,15
S U M M E				94.822,15	94.822,15
72100 7/100005 7355 101	1324	LICHTENAU IM WALDVIERTEL		10.000,00	10.000,00
72100 7/100005 7355 103	1324	LICHTENAU IM WALDVIERTEL		6.364,26	6.364,26
S U M M E				16.364,26	16.364,26
72100 7/100005 7355 103	1326	MARIA LAACH AM JAUERLING		9.748,12	9.748,12
S U M M E				9.748,12	9.748,12
72100 7/100005 7355 101	1330	MUEHLDORF		2.600,00	2.600,00
S U M M E				2.600,00	2.600,00
72100 7/100005 7355 101	1336	RASTENFELD		17.580,00	17.580,00
72100 7/100005 7355 103	1336	RASTENFELD		19.180,41	19.180,41
S U M M E				36.760,41	36.760,41
72100 7/100005 7355 103	1337	ROHRENDORF BEI KREMS		10.212,67	10.212,67
S U M M E				10.212,67	10.212,67
72100 7/100005 7355 101	1338	ROSSATZ - ARNSDORF		3.484,00	3.484,00
72100 7/100005 7355 103	1338	ROSSATZ - ARNSDORF		21.026,98	21.026,98
S U M M E				24.510,98	24.510,98
72100 7/100005 7355 101	1340	ST. LEONHARD AM HORNERWALD		4.600,00	4.600,00

DKZ H/ANSATZ POST UGL	GMD- NUM.	GEMEINDE- GROSSRAUMNAME	BEZIRKS- ODER	VON 81.01.01 BIS 03.02.25	VON 81.01.01 BIS 03.02.25
72100 7/100005 7355 103	1340	ST. LEONHARD AM HORNERWALD		16.207,92	16.207,92
S U M M E				20.807,92	20.807,92
72100 7/100005 7355 101	1343	SENFENBERG		10.000,00	10.000,00
S U M M E				10.000,00	10.000,00
72100 7/100005 7355 103	1344	SPIZ		3.218,48	3.218,48
S U M M E				3.218,48	3.218,48
72100 7/100005 7355 101	1350	WEINZIERL AM WALDE		8.930,00	8.930,00
72100 7/100005 7355 103	1350	WEINZIERL AM WALDE		1.189,34	1.189,34
S U M M E				10.119,34	10.119,34
72100 7/100005 7355 101	1351	WEISSENKIRCHEN IN DER WACHAU		32.900,00	32.900,00
S U M M E				32.900,00	32.900,00
72100 7/100005 7355 101	1355	SCHOENBERG AM KAMP		19.600,00	19.600,00
72100 7/100005 7355 103	1355	SCHOENBERG AM KAMP		3.105,32	3.105,32
S U M M E				22.705,32	22.705,32
S U M M E	13	SUNWE BEZIRK KREMS AN DER DONAU		878.061,12	878.061,12

DKZ H/ANSATZ POST UGL	GMD- NUM.	GEMEINDE-, GROSSRAUMNAME	BEZIRKS- ODER	VON 81.01.01 BIS 03.02.25	BIS 03.02.25
72100 7/100005 7355 101	1401	ANNABERG		7.830,00	7.830,00
S U M M E				7.830,00	7.830,00
72100 7/100005 7355 101	1402	ESCHENAU		11.000,00	11.000,00
S U M M E				11.000,00	11.000,00
72100 7/100005 7355 101	1403	HAINFELD		14.400,00	14.400,00
72100 7/100005 7355 103	1403	HAINFELD		10.671,19	10.671,19
S U M M E				25.071,19	25.071,19
72100 7/100005 7355 101	1404	HOHENBERG		5.320,00	5.320,00
72100 7/100005 7355 103	1404	HOHENBERG		2.412,88	2.412,88
S U M M E				7.732,88	7.732,88
72100 7/100005 7355 103	1405	KAUMBERG		1.467,70	1.467,70
S U M M E				1.467,70	1.467,70
72100 7/100005 7355 101	1406	KLEINZELL		106.988,00	106.988,00
S U M M E				106.988,00	106.988,00
72100 7/100005 7355 101	1407	LILIENTELD		6.050,00	6.050,00
72100 7/100005 7355 103	1407	LILIENTELD		22.752,20	22.752,20
S U M M E				28.802,20	28.802,20
72100 7/100005 7355 103	1408	MITTERBACH AM ERLAUFSEE		6.580,64	6.580,64
S U M M E				6.580,64	6.580,64
72100 7/100005 7355 101	1409	RAMSAU		5.940,00	5.940,00
72100 7/100005 7355 103	1409	RAMSAU		11.556,22	11.556,22
S U M M E				17.496,22	17.496,22
72100 7/100005 7355 101	1410	ROHRBACH AN DER GOELSEN		11.600,00	11.600,00
S U M M E				11.600,00	11.600,00
72100 7/100005 7355 101	1411	ST. AEGYD AM NEUWALDE		4.710,00	4.710,00
72100 7/100005 7355 103	1411	ST. AEGYD AM NEUWALDE		2.640,86	2.640,86
S U M M E				7.350,86	7.350,86
72100 7/100005 7355 101	1412	ST. VEIT AN DER GOELSEN		2.300,00	2.300,00
72100 7/100005 7355 103	1412	ST. VEIT AN DER GOELSEN		3.046,33	3.046,33
S U M M E				5.346,33	5.346,33
72100 7/100005 7355 101	1413	TRAISEN		21.680,00	21.680,00
72100 7/100005 7355 103	1413	TRAISEN		11.866,01	11.866,01
S U M M E				33.546,01	33.546,01
S U M M E	14	SUMME BEZIRK LILIENTELD		270.812,03	270.812,03

AUFGLIEDERUNG DER ZAHLUNGEN NACH REGIONEN

MPB YV25 (02.00)

DKZ H/ANSATZ POST UGL	GMD- NUM.	GEMEINDE-, BEZIRKS- ODER GROSSRAUMNAME	VON 81.01.01 BIS 03.02.25	PER 2002.12.31.	2003.02.25	SEITE
72100 7/100005 7355 103	1504	BISCHOFSTETTEN	4.136,24	4.136,24	VON 81.01.01 BIS 03.02.25	25
S U M M E			4.136,24	4.136,24		
72100 7/100005 7355 101	1505	BLINDENMARKT	24.850,00	24.850,00		
S U M M E			24.850,00	24.850,00		
72100 7/100005 7355 101	1506	DORFSTETTEN	14.710,00	14.710,00		
S U M M E			14.710,00	14.710,00		
72100 7/100005 7355 101	1507	DUNKELSTEINERWALD	27.390,00	27.390,00		
S U M M E			27.390,00	27.390,00		
72100 7/100005 7355 101	1508	ERLAUF	7.460,00	7.460,00		
S U M M E			7.460,00	7.460,00		
72100 7/100005 7355 101	1513	HUERM	2.760,00	2.760,00		
72100 7/100005 7355 103	1513	HUERM	11.050,36	11.050,36		
S U M M E			13.810,36	13.810,36		
72100 7/100005 7355 101	1514	KILB	16.730,00	16.730,00		
72100 7/100005 7355 103	1514	KILB	13.928,18	13.928,18		
S U M M E			30.658,18	30.658,18		
72100 7/100005 7355 103	1515	KIRNBERG AN DER MANK	2.811,02	2.811,02		
S U M M E			2.811,02	2.811,02		
72100 7/100005 7355 101	1517	KRUMMUSBAUM	979.274,00	979.274,00		
S U M M E			979.274,00	979.274,00		
72100 7/100005 7355 103	1519	LEIBEN	7.083,71	7.083,71		
S U M M E			7.083,71	7.083,71		
72100 7/100005 7355 101	1520	LOOSDORF	112.150,00	112.150,00		
72100 7/100005 7355 103	1520	LOOSDORF	25.189,04	25.189,04		
S U M M E			137.339,04	137.339,04		
72100 7/100005 7355 101	1521	MANK	6.000,00	6.000,00		
72100 7/100005 7355 103	1521	MANK	38.549,81	38.549,81		
S U M M E			44.549,81	44.549,81		
72100 7/100005 7355 101	1522	MARBACH AN DER DONAU	12.800,00	12.800,00		
S U M M E			12.800,00	12.800,00		
72100 7/100005 7355 103	1524	MELK	6.170,29	6.170,29		
S U M M E			6.170,29	6.170,29		
72100 7/100005 7355 101	1525	MUENICHEREITH - LAIMBACH	6.240,00	6.240,00		

DKZ H/ANSATZ POST UGEL	GMD- NUM.	GEMEINDE- GROSSRAUMNAME	VON 81.01.01 BIS 03.02.25	VON 81.01.01 BIS 03.02.25
72100 7/100005 7355 103	1525	MUENICHREITH - LAIMBACH	812,35	812,35
S U M M E			7.052,35	7.052,35
72100 7/100005 7355 103	1527	MUENICHREITH - LAIMBACH	2.488,99	2.488,99
S U M M E			2.488,99	2.488,99
72100 7/100005 7355 103	1528	NOECHLING	6.366,44	6.366,44
S U M M E			6.366,44	6.366,44
72100 7/100005 7355 101	1530	Persenbeug - Gottsdorf	68.800,00	68.800,00
72100 7/100005 7355 103	1530	Persenbeug - Gottsdorf	21.432,51	21.432,51
S U M M E			90.232,51	90.232,51
72100 7/100005 7355 103	1531	PETZENKIRCHEN	1.136,18	1.136,18
S U M M E			1.136,18	1.136,18
72100 7/100005 7355 101	1533	POECHLARN	10.410,00	10.410,00
72100 7/100005 7355 103	1533	POECHLARN	5.814,79	5.814,79
S U M M E			16.224,79	16.224,79
72100 7/100005 7355 101	1534	POEGGSTALL	71.470,00	71.470,00
72100 7/100005 7355 103	1534	POEGGSTALL	53.148,70	53.148,70
S U M M E			124.618,70	124.618,70
72100 7/100005 7355 101	1535	RAXENDORF	8.870,00	8.870,00
S U M M E			8.870,00	8.870,00
72100 7/100005 7355 101	1537	RUPRECHTSHOFEN	6.030,00	6.030,00
72100 7/100005 7355 103	1537	RUPRECHTSHOFEN	28.780,68	28.780,68
S U M M E			34.810,68	34.810,68
72100 7/100005 7355 103	1539	ST. LEONHARD AM FORST	7.380,74	7.380,74
S U M M E			7.380,74	7.380,74
72100 7/100005 7355 101	1541	ST. OSWALD	17.700,00	17.700,00
S U M M E			17.700,00	17.700,00
72100 7/100005 7355 101	1542	SCHOENBUEHEL - AGGSBACH	10.134,00	10.134,00
72100 7/100005 7355 103	1542	SCHOENBUEHEL - AGGSBACH	12.351,59	12.351,59
S U M M E			22.485,59	22.485,59
72100 7/100005 7355 101	1546	WEITEN	48.800,00	48.800,00
72100 7/100005 7355 103	1546	WEITEN	18.517,55	18.517,55
S U M M E			67.317,55	67.317,55
72100 7/100005 7355 101	1549	YBBS AN DER DONAU	8.200,00	8.200,00
72100 7/100005 7355 103	1549	YBBS AN DER DONAU	41.621,27	41.621,27
S U M M E			49.821,27	49.821,27



DKZ H/ANSATZ POST UGL	GMD- NUM.	GEMEINDE-, BEZIRKS- ODER GROSSRAUMNAME	VON 81.01.01 BIS 03.02.25	VON 81.01.01 BIS 03.02.25
72100 7/100005 7355 103	1550	ZELKING - MATZLEINSDORF	535,52	535,52
S U M M E	1550	ZELKING - MATZLEINSDORF	535,52	535,52
72100 7/100005 7355 101	1552	YSPERTAL	9.600,00	9.600,00
72100 7/100005 7355 103	1552	YSPERTAL	36.050,08	36.050,08
S U M M E	1552	YSPERTAL	45.650,08	45.650,08
72100 7/100005 7355 101	1553	EMMERSDORF AN DER DONAU	11.460,00	11.460,00
S U M M E	1553	EMMERSDORF AN DER DONAU	11.460,00	11.460,00
S U M M E	15	SUMME BEZIRK MELK	1.827.194,04	1.827.194,04

AUFGLIEDERUNG DER ZAHLUNGEN NACH REGIONEN

MPB YV25 (02.00)

DKZ H/ANSATZ POST UGL	GMD- NUM.	GEMEINDE- GROSSRAUMNAME	BEZIRKS- ODER	VON 81.01.01. BIS 03.02.25	VON 81.01.01. BIS 03.02.25
72100 7/100005 7355 103	1603	ASPARN AN DER ZAYA		60.547,19	60.547,19
S U M M E				60.547,19	60.547,19
72100 7/100005 7355 101	1604	BERNHARDSTHAL		4.580,00	4.580,00
72100 7/100005 7355 103	1604	BERNHARDSTHAL		5.095,90	5.095,90
S U M M E				9.675,90	9.675,90
72100 7/100005 7355 103	1606	DRASENHOFEN		5.540,73	5.540,73
S U M M E				5.540,73	5.540,73
72100 7/100005 7355 103	1608	FALKENSTEIN		1.235,16	1.235,16
S U M M E				1.235,16	1.235,16
72100 7/100005 7355 101	1612	GAWEINSTAL		97.220,00	97.220,00
72100 7/100005 7355 103	1612	GAWEINSTAL		51.786,00	51.786,00
S U M M E				149.006,00	149.006,00
72100 7/100005 7355 103	1616	GROSSHARRAS		28.992,46	28.992,46
S U M M E				28.992,46	28.992,46
72100 7/100005 7355 101	1617	GROSSKRUT		28.540,00	28.540,00
S U M M E				28.540,00	28.540,00
72100 7/100005 7355 101	1620	HAUSBRUNN		11.830,00	11.830,00
S U M M E				11.830,00	11.830,00
72100 7/100005 7355 101	1621	HERRNBAUMGARTEN		11.800,00	11.800,00
S U M M E				11.800,00	11.800,00
72100 7/100005 7355 103	1622	HOCHLEITHEN		7.250,87	7.250,87
S U M M E				7.250,87	7.250,87
72100 7/100005 7355 101	1629	LAA AN DER THAYA		156.830,00	156.830,00
72100 7/100005 7355 103	1629	LAA AN DER THAYA		60.152,48	60.152,48
S U M M E				216.982,48	216.982,48
72100 7/100005 7355 101	1630	LADENDORF		6.000,00	6.000,00
S U M M E				6.000,00	6.000,00
72100 7/100005 7355 103	1633	MISTELBACH		75.523,65	75.523,65
S U M M E				75.523,65	75.523,65
72100 7/100005 7355 101	1642	PILLICHSDORF		15.200,00	15.200,00
72100 7/100005 7355 103	1642	PILLICHSDORF		12.746,30	12.746,30
S U M M E				27.946,30	27.946,30
72100 7/100005 7355 101	1644	POYSDORF		66.810,00	66.810,00

DKZ H/ANSATZ POST UGL	GMD- NUM.	GEMEINDE- GROSSRAUMNAME	BEZIRKS- ODER	VON 81.01.01 BIS 03.02.25	PER 2002.12.31	VON 81.01.01 BIS 03.02.25
72100 7/100005 7355 103	1644	POYSDORF		73.387,07		73.387,07
S U M M E				140.197,07		140.197,07
72100 7/100005 7355 101	1645	RABENSBURG		7.290,00		7.290,00
S U M M E				7.290,00		7.290,00
72100 7/100005 7355 101	1649	STAATZ		3.800,00		3.800,00
72100 7/100005 7355 103	1649	STAATZ		3.526,66		3.526,66
S U M M E				7.326,66		7.326,66
72100 7/100005 7355 101	1651	ULRICHSKIRCHEN - SCHLEINBACH		38.400,00		38.400,00
72100 7/100005 7355 103	1651	ULRICHSKIRCHEN - SCHLEINBACH		72.696,31		72.696,31
S U M M E				111.096,31		111.096,31
72100 7/100005 7355 103	1652	UNTERSTINKENBRUNN		2.046,19		2.046,19
S U M M E				2.046,19		2.046,19
72100 7/100005 7355 101	1653	WILDENDUERNBACH		22.000,00		22.000,00
S U M M E				22.000,00		22.000,00
72100 7/100005 7355 101	1655	WOLKERSDORF IM WEINVIERTEL		6.070,00		6.070,00
72100 7/100005 7355 103	1655	WOLKERSDORF IM WEINVIERTEL		63.791,22		63.791,22
S U M M E				69.861,22		69.861,22
72100 7/100005 7355 103	1658	OTTENTHAL		4.445,87		4.445,87
S U M M E				4.445,87		4.445,87
S U M M E	16	SUMME BEZIRK MISTELBACH		1.005.134,06		1.005.134,06

DKZ H/ANSATZ POST UGL	GMD-NUM.	GEMEINDE- u. BEZIRKS- ODER GROSSRAUMNAME	VON 81.01.01 BIS 03.02.25	VON 81.01.01 BIS 03.02.25
72100 7/100005 7355 103	1701	ACHAU	2.462,20	2.462,20
S U M M E	1701	ACHAU	2.462,20	2.462,20
72100 7/100005 7355 103	1702	BIEDERMANNSDORF	3.192,93	3.192,93
S U M M E	1702	BIEDERMANNSDORF	3.192,93	3.192,93
72100 7/100005 7355 103	1704	BRUNN AM GEBIRGE	9.564,60	9.564,60
S U M M E	1704	BRUNN AM GEBIRGE	9.564,60	9.564,60
72100 7/100005 7355 103	1706	GAADEN	10.187,46	10.187,46
S U M M E	1706	GAADEN	10.187,46	10.187,46
72100 7/100005 7355 101	1710	GUNTRAMSDORF	328.100,00	328.100,00
72100 7/100005 7355 103	1710	GUNTRAMSDORF	127.239,89	127.239,89
S U M M E	1710	GUNTRAMSDORF	455.339,89	455.339,89
72100 7/100005 7355 101	1712	HINTERBRUEHL	73.650,00	73.650,00
72100 7/100005 7355 103	1712	HINTERBRUEHL	21.034,56	21.034,56
S U M M E	1712	HINTERBRUEHL	94.684,56	94.684,56
72100 7/100005 7355 103	1713	KALTENLEUTGEBEN	18.624,80	18.624,80
S U M M E	1713	KALTENLEUTGEBEN	18.624,80	18.624,80
72100 7/100005 7355 103	1715	LAXENBURG	780,12	780,12
S U M M E	1715	LAXENBURG	780,12	780,12
72100 7/100005 7355 101	1716	MARIA ENZERSDORF	2.860,00	2.860,00
72100 7/100005 7355 103	1716	MARIA ENZERSDORF	17.266,47	17.266,47
S U M M E	1716	MARIA ENZERSDORF	20.126,47	20.126,47
72100 7/100005 7355 101	1717	MOEDLING	329.080,00	329.080,00
72100 7/100005 7355 103	1717	MOEDLING	94.878,00	94.878,00
S U M M E	1717	MOEDLING	423.958,00	423.958,00
72100 7/100005 7355 101	1719	PERCHTOLDSORF	37.460,00	37.460,00
72100 7/100005 7355 103	1719	PERCHTOLDSORF	33.879,37	33.879,37
S U M M E	1719	PERCHTOLDSORF	71.339,37	71.339,37
72100 7/100005 7355 101	1723	VOESENDORF	333.230,00	333.230,00
72100 7/100005 7355 103	1723	VOESENDORF	38.668,39	38.668,39
S U M M E	1723	VOESENDORF	371.898,39	371.898,39
72100 7/100005 7355 103	1725	WIENER NEUDORF	23.356,84	23.356,84
S U M M E	1725	WIENER NEUDORF	23.356,84	23.356,84
72100 7/100005 7355 103	1726	WIENERWALD	9.689,21	9.689,21
S U M M E	1726	WIENERWALD	9.689,21	9.689,21

MPB YV25 (02.00)      AUFGLIEDERUNG DER ZAHLUNGEN NACH REGIONEN      PER 2002.12.31      2003.02.25      SEITE 31

DKZ H/ANSATZ POST UGL	GMD- NUM.	GEMEINDE-, GROSSRAUMNAME	BEZIRKS- ODER	VON	BIS	SUMME
	17	SUMME BEZIRK MOEDLING		81.01.01	03.02.25	1.515.204,84
				81.01.01	03.02.25	1.515.204,84

DKZ H/ANSATZ POST UGL	GMD-NUM.	GEMEINDE-, BEZIRKS- ODER GROSSRAUMNAME	VON 81.01.01 BIS 03.02.25	VON 81.01.01 BIS 03.02.25
72100 7/100005 7355 103	1550	ZELKING - MATZLEINSDORF	535,52	535,52
S U M M E			535,52	535,52
72100 7/100005 7355 101	1552	YSPERTAL	9.600,00	9.600,00
72100 7/100005 7355 103	1552	YSPERTAL	36.050,08	36.050,08
S U M M E			45.650,08	45.650,08
72100 7/100005 7355 101	1553	EMMERSDORF AN DER DONAU	11.460,00	11.460,00
S U M M E			11.460,00	11.460,00
S U M M E	15	SUMME BEZIRK MELK	1.827.194,04	1.827.194,04

DKZ H/ANSATZ POST UGL	GMD- NUM.	GEMEINDE-, BEZIRKS- ODER GROSSRAUMNAME	VON 81.01.01 BIS 03.02.25	VON 81.01.01 BIS 03.02.25
72100 7/100005 7355 103	1603	ASPARN AN DER ZAYA	60.547,19	60.547,19
S U M M E	1603	ASPARN AN DER ZAYA	60.547,19	60.547,19
72100 7/100005 7355 101	1604	BERNHARDSTHAL	4.580,00	4.580,00
72100 7/100005 7355 103	1604	BERNHARDSTHAL	5.095,90	5.095,90
S U M M E	1604	BERNHARDSTHAL	9.675,90	9.675,90
72100 7/100005 7355 103	1606	DRASENHOFEN	5.540,73	5.540,73
S U M M E	1606	DRASENHOFEN	5.540,73	5.540,73
72100-7/100005 7355 103	1608	FALKENSTEIN	1.235,16	1.235,16
S U M M E	1608	FALKENSTEIN	1.235,16	1.235,16
72100 7/100005 7355 101	1612	GAWEINSTAL	97.220,00	97.220,00
72100 7/100005 7355 103	1612	GAWEINSTAL	51.786,00	51.786,00
S U M M E	1612	GAWEINSTAL	149.006,00	149.006,00
72100 7/100005 7355 103	1616	GROSSHARRAS	28.992,46	28.992,46
S U M M E	1616	GROSSHARRAS	28.992,46	28.992,46
72100 7/100005 7355 101	1617	GROSSKRUT	28.540,00	28.540,00
S U M M E	1617	GROSSKRUT	28.540,00	28.540,00
72100 7/100005 7355 101	1620	HAUSBRUNN	11.830,00	11.830,00
S U M M E	1620	HAUSBRUNN	11.830,00	11.830,00
72100 7/100005 7355 101	1621	HERRNEAUMGARTEN	11.800,00	11.800,00
S U M M E	1621	HERRNEAUMGARTEN	11.800,00	11.800,00
72100 7/100005 7355 103	1622	HOCHLEITHEN	7.250,87	7.250,87
S U M M E	1622	HOCHLEITHEN	7.250,87	7.250,87
72100 7/100005 7355 101	1629	LAA AN DER THAYA	156.830,00	156.830,00
72100 7/100005 7355 103	1629	LAA AN DER THAYA	60.152,48	60.152,48
S U M M E	1629	LAA AN DER THAYA	216.982,48	216.982,48
72100 7/100005 7355 101	1630	LADENDORF	6.000,00	6.000,00
S U M M E	1630	LADENDORF	6.000,00	6.000,00
72100 7/100005 7355 103	1633	MISTELBACH	75.523,65	75.523,65
S U M M E	1633	MISTELBACH	75.523,65	75.523,65
72100 7/100005 7355 101	1642	PILLICHSORF	15.200,00	15.200,00
72100 7/100005 7355 103	1642	PILLICHSORF	12.746,30	12.746,30
S U M M E	1642	PILLICHSORF	27.946,30	27.946,30
72100 7/100005 7355 101	1644	POYSDORF	66.810,00	66.810,00

AUFGLEDERUNG DER ZAHLUNGEN NACH REGIONEN

MPB YV25 (02.00)

DKZ H/ANSATZ POST UGL	GMD- NUM.	GEMEINDE- GROSSRAUMNAME	BEZIRKS- ODER	VON 81.01.01 BIS 03.02.25	VON 81.01.01 BIS 03.02.25
72100 7/100005 7355 103	1644	POYSDORF		73.387,07	73.387,07
S U M M E		POYSDORF		140.197,07	140.197,07
72100 7/100005 7355 101	1645	RABENSBURG		7.290,00	7.290,00
S U M M E		RABENSBURG		7.290,00	7.290,00
72100 7/100005 7355 101	1649	STAATZ		3.800,00	3.800,00
72100 7/100005 7355 103	1649	STAATZ		3.526,66	3.526,66
S U M M E		STAATZ		7.326,66	7.326,66
72100 7/100005 7355 101	1651	ULRICHSKIRCHEN - SCHLEINBACH		38.400,00	38.400,00
72100 7/100005 7355 103	1651	ULRICHSKIRCHEN - SCHLEINBACH		72.696,31	72.696,31
S U M M E		ULRICHSKIRCHEN - SCHLEINBACH		111.096,31	111.096,31
72100 7/100005 7355 103	1652	UNTERSTINKENBRUNN		2.046,19	2.046,19
S U M M E		UNTERSTINKENBRUNN		2.046,19	2.046,19
72100 7/100005 7355 101	1653	WILDENDUERNBACH		22.000,00	22.000,00
S U M M E		WILDENDUERNBACH		22.000,00	22.000,00
72100 7/100005 7355 101	1655	WOLKERSDORF IM WEINVIERTEL		6.070,00	6.070,00
72100 7/100005 7355 103	1655	WOLKERSDORF IM WEINVIERTEL		63.791,22	63.791,22
S U M M E		WOLKERSDORF IM WEINVIERTEL		69.861,22	69.861,22
72100 7/100005 7355 103	1658	OTTENTHAL		4.445,87	4.445,87
S U M M E		OTTENTHAL		4.445,87	4.445,87
S U M M E	16	SUMME BEZIRK MISTELBACH		1.005.134,06	1.005.134,06



DKZ H/ANSATZ POST UGL	GMD-NUM.	GEMEINDE-, BEZIRKS- ODER GROSSRAUMNAME	VON 81.01.01 BIS 03.02.25	VON 81.01.01 BIS 03.02.25
72100 7/100005 7355 103	1701	ACHAU	2.462,20	2.462,20
S U M M E	1701	ACHAU	2.462,20	2.462,20
72100 7/100005 7355 103	1702	BIEDERMANNSDORF	3.192,93	3.192,93
S U M M E	1702	BIEDERMANNSDORF	3.192,93	3.192,93
72100 7/100005 7355 103	1704	BRUNN AM GEBIRGE	9.564,60	9.564,60
S U M M E	1704	BRUNN AM GEBIRGE	9.564,60	9.564,60
72100 7/100005 7355 103	1706	GAADEN	10.187,46	10.187,46
S U M M E	1706	GAADEN	10.187,46	10.187,46
72100 7/100005 7355 101	1710	GUNTRAMSDORF	328.100,00	328.100,00
72100 7/100005 7355 103	1710	GUNTRAMSDORF	127.239,89	127.239,89
S U M M E	1710	GUNTRAMSDORF	455.339,89	455.339,89
72100 7/100005 7355 101	1712	HINTERBRUEHL	73.650,00	73.650,00
72100 7/100005 7355 103	1712	HINTERBRUEHL	21.034,56	21.034,56
S U M M E	1712	HINTERBRUEHL	94.684,56	94.684,56
72100 7/100005 7355 103	1713	KALTENLEUTGEBEN	18.624,80	18.624,80
S U M M E	1713	KALTENLEUTGEBEN	18.624,80	18.624,80
72100 7/100005 7355 103	1715	LAXENBURG	780,12	780,12
S U M M E	1715	LAXENBURG	780,12	780,12
72100 7/100005 7355 101	1716	MARIA ENZERSDORF	2.860,00	2.860,00
72100 7/100005 7355 103	1716	MARIA ENZERSDORF	17.266,47	17.266,47
S U M M E	1716	MARIA ENZERSDORF	20.126,47	20.126,47
72100 7/100005 7355 101	1717	MOEDLING	329.080,00	329.080,00
72100 7/100005 7355 103	1717	MOEDLING	94.878,00	94.878,00
S U M M E	1717	MOEDLING	423.958,00	423.958,00
72100 7/100005 7355 101	1719	PERCHTOLDSORF	37.460,00	37.460,00
72100 7/100005 7355 103	1719	PERCHTOLDSORF	33.879,37	33.879,37
S U M M E	1719	PERCHTOLDSORF	71.339,37	71.339,37
72100 7/100005 7355 101	1723	VOESENDORF	333.230,00	333.230,00
72100 7/100005 7355 103	1723	VOESENDORF	38.668,39	38.668,39
S U M M E	1723	VOESENDORF	371.898,39	371.898,39
72100 7/100005 7355 103	1725	WIENER NEUDORF	23.356,84	23.356,84
S U M M E	1725	WIENER NEUDORF	23.356,84	23.356,84
72100 7/100005 7355 103	1726	WIENERWALD	9.689,21	9.689,21
S U M M E	1726	WIENERWALD	9.689,21	9.689,21

MPB YV25 (02.00)

AUFGLIEDERUNG DER ZAHLUNGEN NACH REGIONEN

PER 2002.12.31 2003.02.25

SEITE 31

DKZ H/ANSATZ POST UGL	GMD- NUM.	GEMEINDE- GROSSRAUMNAME	BEZIRKS- NAME	ODER	VON 81.01.01 BIS 03.02.25	VON 81.01.01 BIS 03.02.25
S U M M E	17	SUMME BEZIRK MOEDLING			1.515.204,84	1.515.204,84

DKZ H/ANSATZ POST UGL	GMD- NUM.	GEMEINDE-, BEZIRKS- ODER GROSSRAUMNAME	VON 81.01.01 BIS 03.02.25	PER 2002.12.31	VON 81.01.01 BIS 03.02.25
72100 7/100005 7355 103	1802	ASPANG-MARKT	4.084,09	4.084,09	4.084,09
S U M M E			4.084,09	4.084,09	4.084,09
72100 7/100005 7355 103	1804	BREITENAU	8.029,77	8.029,77	8.029,77
S U M M E			8.029,77	8.029,77	8.029,77
72100 7/100005 7355 103	1807	EDLITZ	15.144,43	15.144,43	15.144,43
S U M M E			15.144,43	15.144,43	15.144,43
72100 7/100005 7355 101	1808	ENZENREITH	8.470,00	8.470,00	8.470,00
S U M M E			8.470,00	8.470,00	8.470,00
72100 7/100005 7355 101	1810	GLOGGNITZ	26.110,00	26.110,00	26.110,00
72100 7/100005 7355 103	1810	GLOGGNITZ	1.455,93	1.455,93	1.455,93
S U M M E			27.565,93	27.565,93	27.565,93
72100 7/100005 7355 101	1812	GRIMMENSTEIN	7.290,00	7.290,00	7.290,00
S U M M E			7.290,00	7.290,00	7.290,00
72100 7/100005 7355 103	1813	GRUENBACH AM SCHNEEBERG	13.902,13	13.902,13	13.902,13
S U M M E			13.902,13	13.902,13	13.902,13
72100 7/100005 7355 101	1814	KIRCHBERG AM WECHSEL	37.850,00	37.850,00	37.850,00
S U M M E			37.850,00	37.850,00	37.850,00
72100 7/100005 7355 103	1818	NEUNKIRCHEN	26.648,25	26.648,25	26.648,25
S U M M E			26.648,25	26.648,25	26.648,25
72100 7/100005 7355 101	1821	PAYERBACH	4.200,00	4.200,00	4.200,00
S U M M E			4.200,00	4.200,00	4.200,00
72100 7/100005 7355 103	1823	PITTEN	3.120,14	3.120,14	3.120,14
S U M M E			3.120,14	3.120,14	3.120,14
72100 7/100005 7355 103	1825	PRIGGLITZ	2.006,84	2.006,84	2.006,84
S U M M E			2.006,84	2.006,84	2.006,84
72100 7/100005 7355 101	1826	PUCHBERG AM SCHNEEBERG	6.000,00	6.000,00	6.000,00
S U M M E			6.000,00	6.000,00	6.000,00
72100 7/100005 7355 103	1829	REICHENAU AN DER RAX	10.559,24	10.559,24	10.559,24
S U M M E			10.559,24	10.559,24	10.559,24
72100 7/100005 7355 101	1832	SCHIEBLINGKIRCHEN - THERNBERG	5.380,00	5.380,00	5.380,00
S U M M E			5.380,00	5.380,00	5.380,00
72100 7/100005 7355 103	1833	SCHOTTWIEN	12.430,95	12.430,95	12.430,95

DKZ H/ANSATZ POST UGL	GMD- NUM.	GEMEINDE- GROSSRAUMNAME	BEZIRKS- ODER	VON 81.01.01 BIS 03.02.25	VON 81.01.01 BIS 03.02.25
S U M M E	1833	SCHOTTWIEN		12.430,95	12.430,95
72100 7/100005 7355 103	1834	SCHRATTENBACH		5.553,35	5.553,35
S U M M E	1834	SCHRATTENBACH		5.553,35	5.553,35
72100 7/100005 7355 103	1835	SCHWARZAU AM STEINFELDE		15.473,13	15.473,13
S U M M E	1835	SCHWARZAU AM STEINFELDE		15.473,13	15.473,13
72100 7/100005 7355 103	1836	SCHWARZAU IM GEBIRGE		25.273,06	25.273,06
S U M M E	1836	SCHWARZAU IM GEBIRGE		25.273,06	25.273,06
72100 7/100005 7355 101	1837	SEEBENSTEIN		2.570,00	2.570,00
S U M M E	1837	SEEBENSTEIN		2.570,00	2.570,00
72100 7/100005 7355 101	1839	TERNITZ		17.030,00	17.030,00
72100 7/100005 7355 103	1839	TERNITZ		130.182,36	130.182,36
S U M M E	1839	TERNITZ		147.212,36	147.212,36
72100 7/100005 7355 101	1841	TRATTENBACH		30.980,00	30.980,00
S U M M E	1841	TRATTENBACH		30.980,00	30.980,00
72100 7/100005 7355 101	1847	WUERFLACH		30.000,00	30.000,00
S U M M E	1847	WUERFLACH		30.000,00	30.000,00
72100 7/100005 7355 103	1848	ZOEBERN		22.177,48	22.177,48
S U M M E	1848	ZOEBERN		22.177,48	22.177,48
S U M M E	18	SUMME BEZIRK NEUNKIRCHEN		471.921,15	471.921,15

DKZ H/ANSATZ POST UGL	GMD- NUM.	GEMEINDR- BEZIRKS- ODER GROSSRAUMNAME	VON 81.01.01 BIS 03.02.25	VON 81.01.01 BIS 03.02.25
72100 7/100005 7355 103	1901	ALTLENGBACH	99.698,20	99.698,20
S U M M E			99.698,20	99.698,20
72100 7/100005 7355 101	1902	ASPERHOFEN	8.600,00	8.600,00
72100 7/100005 7355 103	1902	ASPERHOFEN	4.464,36	4.464,36
S U M M E			13.064,36	13.064,36
72100 7/100005 7355 101	1903	BOEHEIMKIRCHEN	51.690,00	51.690,00
72100 7/100005 7355 103	1903	BOEHEIMKIRCHEN	35.681,43	35.681,43
S U M M E			87.371,43	87.371,43
72100 7/100005 7355 103	1904	BRAND - LAABEN	3.414,47	3.414,47
S U M M E			3.414,47	3.414,47
72100 7/100005 7355 101	1905	EICHGRABEN	90.130,00	90.130,00
72100 7/100005 7355 103	1905	EICHGRABEN	34.061,34	34.061,34
S U M M E			124.191,34	124.191,34
72100 7/100005 7355 103	1906	FRANKENFELS	2.769,18	2.769,18
S U M M E			2.769,18	2.769,18
72100 7/100005 7355 101	1907	GERERSDORF	4.600,00	4.600,00
S U M M E			4.600,00	4.600,00
72100 7/100005 7355 103	1909	HOFSTETTEN - GRUENAU	10.486,64	10.486,64
S U M M E			10.486,64	10.486,64
72100 7/100005 7355 101	1910	HAFNERBACH	8.080,00	8.080,00
S U M M E			8.080,00	8.080,00
72100 7/100005 7355 101	1911	HAUNOLDSTEIN	47.400,00	47.400,00
S U M M E			47.400,00	47.400,00
72100 7/100005 7355 101	1912	HERZOGENBURG	3.850,00	3.850,00
72100 7/100005 7355 103	1912	HERZOGENBURG	145.916,97	145.916,97
S U M M E			149.766,97	149.766,97
72100 7/100005 7355 101	1915	KAPELLN	2.920,00	2.920,00
72100 7/100005 7355 103	1915	KAPELLN	48.915,93	48.915,93
S U M M E			51.835,93	51.835,93
72100 7/100005 7355 103	1916	KARLSTETTEN	11.021,49	11.021,49
S U M M E			11.021,49	11.021,49
72100 7/100005 7355 103	1917	KASTEN BEI BOEHEIMKIRCHEN	3.315,56	3.315,56
S U M M E			3.315,56	3.315,56
72100 7/100005 7355 103	1918	KIRCHBERG AN DER PIELACH	26.246,33	26.246,33

DKZ H/ANSATZ POST UGL	GMD-NUM.	GEMEINDE- BEZIRKS- ODER GROSSRAUMNAME	VON 81.01.01 BIS 03.02.25	VON 81.01.01 BIS 03.02.25
S U M M E	1918	KIRCHBERG AN DER PIELACH	26.246,33	26.246,33
72100 7/100005 7355 103	1921	MARIA-ANZBACH	15.861,09	15.861,09
S U M M E	1921	MARIA-ANZBACH	15.861,09	15.861,09
72100 7/100005 7355 103	1923	MICHELBACH	3.967,60	3.967,60
S U M M E	1923	MICHELBACH	3.967,60	3.967,60
72100 7/100005 7355 101	1925	NEIDLING	17.700,00	17.700,00
S U M M E	1925	NEIDLING	17.700,00	17.700,00
72100 7/100005 7355 103	1926	NEULENGBACH	29.014,01	29.014,01
S U M M E	1926	NEULENGBACH	29.014,01	29.014,01
72100 7/100005 7355 103	1927	NEUSTIFT - INNERMANZING	16.402,41	16.402,41
S U M M E	1927	NEUSTIFT - INNERMANZING	16.402,41	16.402,41
72100 7/100005 7355 101	1929	OBER-GRAFENDORF	3.800,00	3.800,00
72100 7/100005 7355 103	1929	OBER-GRAFENDORF	26.009,94	26.009,94
S U M M E	1929	OBER-GRAFENDORF	29.809,94	29.809,94
72100 7/100005 7355 101	1930	OBRITZBERG - RUST	62.210,00	62.210,00
72100 7/100005 7355 103	1930	OBRITZBERG - RUST	389,46	389,46
S U M M E	1930	OBRITZBERG - RUST	62.599,46	62.599,46
72100 7/100005 7355 101	1932	PRINZERSDORF	71.220,00	71.220,00
S U M M E	1932	PRINZERSDORF	71.220,00	71.220,00
72100 7/100005 7355 101	1934	PYHRA	2.250,00	2.250,00
72100 7/100005 7355 103	1934	PYHRA	14.136,86	14.136,86
S U M M E	1934	PYHRA	16.386,86	16.386,86
72100 7/100005 7355 101	1935	RABENSTEIN AN DER PIELACH	169.770,00	169.770,00
72100 7/100005 7355 103	1935	RABENSTEIN AN DER PIELACH	63.015,62	63.015,62
S U M M E	1935	RABENSTEIN AN DER PIELACH	232.785,62	232.785,62
72100 7/100005 7355 101	1938	ST. MARGARETHEN AN DER STERNING	10.060,00	10.060,00
72100 7/100005 7355 103	1938	ST. MARGARETHEN AN DER STERNING	8.832,06	8.832,06
S U M M E	1938	ST. MARGARETHEN AN DER STERNING	18.892,06	18.892,06
72100 7/100005 7355 101	1939	SCHWARZENBACH AN DER PIELACH	2.410,00	2.410,00
S U M M E	1939	SCHWARZENBACH AN DER PIELACH	2.410,00	2.410,00
72100 7/100005 7355 101	1941	STOESSING	2.280,00	2.280,00
72100 7/100005 7355 103	1941	STOESSING	8.569,50	8.569,50
S U M M E	1941	STOESSING	10.849,50	10.849,50
72100 7/100005 7355 101	1943	TRAISSMAUER	49.200,00	49.200,00

DKZ H/ANSATZ POST UGL	GMD- NUM.	GEMEINDE-, GROSSRAUMNAME	BEZIRKS- ODER	VON 81.01.01 BIS 03.02.25	VON 81.01.01 BIS 03.02.25
72100 7/100005 7355 103	1943	TRAISMAUER		8.547,37	8.547,37
S U M M E				57.747,37	57.747,37
72100 7/100005 7355 103	1945	WEINBURG		7.273,02	7.273,02
S U M M E				7.273,02	7.273,02
72100 7/100005 7355 103	1946	WEISSENKIRCHEN AN DER PERSCHLING		15.227,47	15.227,47
S U M M E				15.227,47	15.227,47
72100 7/100005 7355 101	1947	WILHELMSBURG		122.100,00	122.100,00
72100 7/100005 7355 103	1947	WILHELMSBURG		7.536,95	7.536,95
S U M M E				129.636,95	129.636,95
72100 7/100005 7355 101	1948	WOELBLING		51.320,00	51.320,00
72100 7/100005 7355 103	1948	WOELBLING		5.980,55	5.980,55
S U M M E				57.300,55	57.300,55
S U M M E	19	SUMME BEZIRK ST. POELTEN		1.438.345,81	1.438.345,81

DKZ H/ANSATZ POST UGL	GMD- GEMEINDE-, BEZIRKS- ODER GROSSRAUMNAME	VON 81.01.01 BIS 03.02.25	VON 81.01.01 BIS 03.02.25
72100 7/100005 7355 103	GAMING	65.448,61	65.448,61
S U M M E		65.448,61	65.448,61
72100 7/100005 7355 101	GOESTLING AN DER YBBS	800,00	800,00
72100 7/100005 7355 103	GOESTLING AN DER YBBS	10.257,03	10.257,03
S U M M E		11.057,03	11.057,03
72100 7/100005 7355 103	GRESTEN	51.327,22	51.327,22
S U M M E		51.327,22	51.327,22
72100 7/100005 7355 103	GRESTEN-LAND	8.116,74	8.116,74
S U M M E		8.116,74	8.116,74
72100 7/100005 7355 103	LUNZ AM SEE	5.592,19	5.592,19
S U M M E		5.592,19	5.592,19
72100 7/100005 7355 101	PURGSTALL AN DER ERLAUF	132.000,00	132.000,00
72100 7/100005 7355 103	PURGSTALL AN DER ERLAUF	34.567,61	34.567,61
S U M M E		166.567,61	166.567,61
72100 7/100005 7355 103	RANDEGG	3.558,03	3.558,03
S U M M E		3.558,03	3.558,03
72100 7/100005 7355 103	ST. ANTON AN DER JESSNITZ	7.263,54	7.263,54
S U M M E		7.263,54	7.263,54
72100 7/100005 7355 103	ST. GEORGEN AN DER LEYS	201,09	201,09
S U M M E		201,09	201,09
72100 7/100005 7355 101	SCHIEBBS	208.805,77	208.805,77
72100 7/100005 7355 103	SCHIEBBS	89.065,72	89.065,72
S U M M E		297.871,49	297.871,49
72100 7/100005 7355 101	STEINAKIRCHEN AM FORST	440.397,38	440.397,38
72100 7/100005 7355 103	STEINAKIRCHEN AM FORST	3.840,92	3.840,92
S U M M E		444.238,30	444.238,30
72100 7/100005 7355 101	WANG	81.106,48	81.106,48
72100 7/100005 7355 103	WANG	1.324,79	1.324,79
S U M M E		82.431,27	82.431,27
72100 7/100005 7355 103	WIESELBURG	19.422,63	19.422,63
S U M M E		19.422,63	19.422,63
S U M M E	SUMME BEZIRK SCHIEBBS	1.163.095,75	1.163.095,75



DKZ H/ANSATZ POST UGL	GMD- NUM.	GEMEINDE- GROSSRAUMNAME	VON 81.01.01 BIS 03.02.25	VON 81.01.01 BIS 03.02.25
72100 7/100005 7355 103	2101	ABSDORF	7.481,41	7.481,41
S U M M E	2101	ABSDORF	7.481,41	7.481,41
72100 7/100005 7355 103	2104	ATZENBRUGG	26.955,27	26.955,27
S U M M E	2104	ATZENBRUGG	26.955,27	26.955,27
72100 7/100005 7355 101	2106	FELS AM WAGRAM	1.160,00	1.160,00
72100 7/100005 7355 103	2106	FELS AM WAGRAM	6.938,16	6.938,16
S U M M E	2106	FELS AM WAGRAM	8.098,16	8.098,16
72100 7/100005 7355 103	2107	GRAFENWOERTH	4.125,38	4.125,38
S U M M E	2107	GRAFENWOERTH	4.125,38	4.125,38
72100 7/100005 7355 103	2109	GROSSRIEDENTHAL	10.485,24	10.485,24
S U M M E	2109	GROSSRIEDENTHAL	10.485,24	10.485,24
72100 7/100005 7355 103	2110	GROSSWEIKERSDORF	36.991,45	36.991,45
S U M M E	2110	GROSSWEIKERSDORF	36.991,45	36.991,45
72100 7/100005 7355 101	2112	JUDENAU - BAUMGARTEN	15.750,00	15.750,00
72100 7/100005 7355 103	2112	JUDENAU - BAUMGARTEN	22.625,46	22.625,46
S U M M E	2112	JUDENAU - BAUMGARTEN	38.375,46	38.375,46
72100 7/100005 7355 101	2114	KIRCHBERG AM WAGRAM	1.060,00	1.060,00
72100 7/100005 7355 103	2114	KIRCHBERG AM WAGRAM	22.611,14	22.611,14
S U M M E	2114	KIRCHBERG AM WAGRAM	23.671,14	23.671,14
72100 7/100005 7355 103	2115	KOENIGSBRUNN AM WAGRAM	23.449,27	23.449,27
S U M M E	2115	KOENIGSBRUNN AM WAGRAM	23.449,27	23.449,27
72100 7/100005 7355 103	2116	KOENIGSTETTEN	1.311,77	1.311,77
S U M M E	2116	KOENIGSTETTEN	1.311,77	1.311,77
72100 7/100005 7355 103	2119	LANGENROHR	13.529,77	13.529,77
S U M M E	2119	LANGENROHR	13.529,77	13.529,77
72100 7/100005 7355 103	2131	SIEGHARTSKIRCHEN	41.519,89	41.519,89
S U M M E	2131	SIEGHARTSKIRCHEN	41.519,89	41.519,89
72100 7/100005 7355 101	2132	SITZENBERG - REIDLING	2.500,00	2.500,00
72100 7/100005 7355 103	2132	SITZENBERG - REIDLING	20.320,11	20.320,11
S U M M E	2132	SITZENBERG - REIDLING	22.820,11	22.820,11
72100 7/100005 7355 103	2134	TULBING	23.497,28	23.497,28
S U M M E	2134	TULBING	23.497,28	23.497,28
72100 7/100005 7355 101	2135	TULLN AN DER DONAU	26.900,00	26.900,00

DKZ H/ANSATZ POST UGL	GMD- NUM.	GEMEINDE- GROSSRAUMNAME	BEZIRKS- ODER	VON 81.01.01 BIS 03.02.25	VON 81.01.01 BIS 03.02.25
72100 7/100005 7355 103	2135	TULLN AN DER DONAU		119.295,97	119.295,97
S U M M E	2135	TULLN AN DER DONAU		146.195,97	146.195,97
72100 7/100005 7355 103	2140	ZEISELMAUER - WOLFPASSING		18.578,68	18.578,68
S U M M E	2140	ZEISELMAUER - WOLFPASSING		18.578,68	18.578,68
72100 7/100005 7355 101	2141	ZWENTENDORF AN DER DONAU		950.197,30	950.197,30
72100 7/100005 7355 103	2141	ZWENTENDORF AN DER DONAU		7.814,11	7.814,11
S U M M E	2141	ZWENTENDORF AN DER DONAU		958.011,41	958.011,41
72100 7/100005 7355 103	2142	ST. ANDRAE - WOERDERN		49.509,97	49.509,97
S U M M E	2142	ST. ANDRAE - WOERDERN		49.509,97	49.509,97
S U M M E	21	SUMME BEZIRK TULLN		1.454.607,63	1.454.607,63

DKZ H/ANSATZ POST UGL	GMD- NUM.	GEMEINDE- GROSSRAUMNAME	BEZIRKS- ODER	VON 81.01.01 BIS 03.02.25	VON 81.01.01 BIS 03.02.25
72100 7/100005 7355 101	2202	DIETMANN'S		70.000,00	70.000,00
S U M M E				70.000,00	70.000,00
72100 7/100005 7355 101	2203	DOBERSBERG		54.660,00	54.660,00
72100 7/100005 7355 103	2203	DOBERSBERG		77.609,76	77.609,76
S U M M E				132.269,76	132.269,76
72100 7/100005 7355 103	2206	GASTERN		16.154,50	16.154,50
S U M M E				16.154,50	16.154,50
72100 7/100005 7355 101	2207	GROSS-SIEGHARTS		88.440,00	88.440,00
72100 7/100005 7355 103	2207	GROSS-SIEGHARTS		35.074,88	35.074,88
S U M M E				123.514,88	123.514,88
72100 7/100005 7355 101	2209	KARLSTEIN AN DER THAYA		118.000,00	118.000,00
S U M M E				118.000,00	118.000,00
72100 7/100005 7355 103	2214	PFÄFFENSCHLAG BEI WAIDHOFEN AN DER THA		5.356,61	5.356,61
S U M M E				5.356,61	5.356,61
72100 7/100005 7355 101	2216	RAABS AN DER THAYA		12.500,00	12.500,00
72100 7/100005 7355 103	2216	RAABS AN DER THAYA		30.616,19	30.616,19
S U M M E				43.116,19	43.116,19
72100 7/100005 7355 101	2217	THAYA		7.910,00	7.910,00
S U M M E				7.910,00	7.910,00
72100 7/100005 7355 101	2219	VITIS		5.400,00	5.400,00
72100 7/100005 7355 103	2219	VITIS		14.257,34	14.257,34
S U M M E				19.657,34	19.657,34
72100 7/100005 7355 101	2220	WAIDHOFEN AN DER THAYA		8.200,00	8.200,00
72100 7/100005 7355 103	2220	WAIDHOFEN AN DER THAYA		105.198,22	105.198,22
S U M M E				113.398,22	113.398,22
72100 7/100005 7355 101	2221	WAIDHOFEN AN DER THAYA-LAND		9.000,00	9.000,00
S U M M E				9.000,00	9.000,00
72100 7/100005 7355 103	2223	WINDIGSTEIG		3.326,49	3.326,49
S U M M E				3.326,49	3.326,49
S U M M E	22	SUMME BEZIRK WAIDHOFEN AN DER THAYA		661.703,99	661.703,99

DKZ H/ANSATZ POST UGL	GMD- NUM.	GEMEINDE- GROSSRAUMNAME	BEZIRKS- ODER	VON 81.01.01 BIS 03.02.25	VON 81.01.01 BIS 03.02.25
72100 7/100005 7355 103	2301	BAD FISCHAU - BRUNN		25.857,79	25.857,79
S U M M E		BAD FISCHAU - BRUNN		25.857,79	25.857,79
72100 7/100005 7355 103	2304	EBENFURTH		12.959,93	12.959,93
S U M M E		EBENFURTH		12.959,93	12.959,93
72100 7/100005 7355 101	2306	ERLACH		66.000,00	66.000,00
72100 7/100005 7355 103	2306	ERLACH		20.594,88	20.594,88
S U M M E		ERLACH		86.594,88	86.594,88
72100 7/100005 7355 103	2307	FELIXDORF		27.524,40	27.524,40
S U M M E		FELIXDORF		27.524,40	27.524,40
72100 7/100005 7355 103	2308	GUTENSTEIN		1.036,43	1.036,43
S U M M E		GUTENSTEIN		1.036,43	1.036,43
72100 7/100005 7355 101	2309	HOCHNEUKIRCHEN - GSCHAIDT		154.600,00	154.600,00
72100 7/100005 7355 103	2309	HOCHNEUKIRCHEN - GSCHAIDT		1.045,49	1.045,49
S U M M E		HOCHNEUKIRCHEN - GSCHAIDT		155.645,49	155.645,49
72100 7/100005 7355 103	2312	HOLLENTON		2.958,96	2.958,96
S U M M E		HOLLENTON		2.958,96	2.958,96
72100 7/100005 7355 101	2313	KATZELSDORF		50.190,00	50.190,00
72100 7/100005 7355 103	2313	KATZELSDORF		31.427,10	31.427,10
S U M M E		KATZELSDORF		81.617,10	81.617,10
72100 7/100005 7355 103	2315	KRUMBACH		36.400,43	36.400,43
S U M M E		KRUMBACH		36.400,43	36.400,43
72100 7/100005 7355 103	2316	LANZENKIRCHEN		93.946,43	93.946,43
S U M M E		LANZENKIRCHEN		93.946,43	93.946,43
72100 7/100005 7355 103	2317	LICHTENEGG		14.257,84	14.257,84
S U M M E		LICHTENEGG		14.257,84	14.257,84
72100 7/100005 7355 101	2318	LICHTENWOERTH		58.700,00	58.700,00
72100 7/100005 7355 103	2318	LICHTENWOERTH		16.776,37	16.776,37
S U M M E		LICHTENWOERTH		75.476,37	75.476,37
72100 7/100005 7355 101	2319	MARKT PIESTING		79.360,00	79.360,00
72100 7/100005 7355 103	2319	MARKT PIESTING		134.253,20	134.253,20
S U M M E		MARKT PIESTING		213.613,20	213.613,20
72100 7/100005 7355 103	2320	MATZENDORF - HOELLES		6.189,76	6.189,76
S U M M E		MATZENDORF - HOELLES		6.189,76	6.189,76
72100 7/100005 7355 101	2322	MUGGENDORF		34.882,96	34.882,96

DKZ H/ANSATZ POST UGL	GMD- NUM.	GEMEINDE-, BEZIRKS- ODER GROSSRAUMNAME	VON 81.01.01 BIS 03.02.25	VON 81.01.01 BIS 03.02.25
S U M M E	2322	MUGGENDORF	34.882,96	34.882,96
72100 7/100005 7355 101	2323	PERNITZ	7.000,00	7.000,00
72100 7/100005 7355 103	2323	PERNITZ	16.485,09	16.485,09
S U M M E	2323	PERNITZ	23.485,09	23.485,09
72100 7/100005 7355 103	2324	ROHR IM GEBIRGE	2.725,22	2.725,22
S U M M E	2324	ROHR IM GEBIRGE	2.725,22	2.725,22
72100 7/100005 7355 103	2325	BROMBERG	1.140,77	1.140,77
S U M M E	2325	BROMBERG	1.140,77	1.140,77
72100 7/100005 7355 101	2326	SCHWARZENBACH	3.960,00	3.960,00
72100 7/100005 7355 103	2326	SCHWARZENBACH	21.852,75	21.852,75
S U M M E	2326	SCHWARZENBACH	25.812,75	25.812,75
72100 7/100005 7355 101	2330	THERESIENFELD	58.140,00	58.140,00
S U M M E	2330	THERESIENFELD	58.140,00	58.140,00
72100 7/100005 7355 103	2331	Waidmannsfeld	4.749,16	4.749,16
S U M M E	2331	Waidmannsfeld	4.749,16	4.749,16
72100 7/100005 7355 101	2332	Waldegg	4.260,00	4.260,00
S U M M E	2332	Waldegg	4.260,00	4.260,00
72100 7/100005 7355 103	2333	Walpersbach	11.690,34	11.690,34
S U M M E	2333	Walpersbach	11.690,34	11.690,34
72100 7/100005 7355 103	2334	Weikersdorf am Steinfeld	11.855,89	11.855,89
S U M M E	2334	Weikersdorf am Steinfeld	11.855,89	11.855,89
72100 7/100005 7355 103	2335	Wiesmath	11.745,91	11.745,91
S U M M E	2335	Wiesmath	11.745,91	11.745,91
72100 7/100005 7355 101	2336	Winzendorf - Muthmannsdorf	3.280,00	3.280,00
72100 7/100005 7355 103	2336	Winzendorf - Muthmannsdorf	7.689,78	7.689,78
S U M M E	2336	Winzendorf - Muthmannsdorf	10.969,78	10.969,78
72100 7/100005 7355 103	2337	Woellersdorf - Steinabrueckl	38.015,40	38.015,40
S U M M E	2337	Woellersdorf - Steinabrueckl	38.015,40	38.015,40
72100 7/100005 7355 101	2338	Zillingdorf	24.000,00	24.000,00
72100 7/100005 7355 103	2338	Zillingdorf	12.626,06	12.626,06
S U M M E	2338	Zillingdorf	36.626,06	36.626,06
S U M M E	23	SUMME BEZIRK WIENER NEUSTADT	1.110.178,34	1.110.178,34

DKZ H/ANSATZ POST UGEL	GMD- NUM.	GEMEINDE- GROSSRAUMNAME	BEZIRKS- ODER	VON 81.01.01 BIS 03.02.25	2003.02.25	VON 81.01.01 BIS 03.02.25
72100 7/100005 7355 101	2401	EBERGASSING		5.500,00		5.500,00
72100 7/100005 7355 103	2401	EBERGASSING		27.508,69		27.508,69
S U M M E	2401	EBERGASSING		33.008,69		33.008,69
72100 7/100005 7355 101	2402	FISCHAMEND		16.860,00		16.860,00
72100 7/100005 7355 103	2402	FISCHAMEND		19.907,48		19.907,48
S U M M E	2402	FISCHAMEND		36.767,48		36.767,48
72100 7/100005 7355 103	2403	GABLITZ		44.661,14		44.661,14
S U M M E	2403	GABLITZ		44.661,14		44.661,14
72100 7/100005 7355 101	2404	GERASDORF BEI WIEN		222.320,00		222.320,00
72100 7/100005 7355 103	2404	GERASDORF BEI WIEN		58.213,87		58.213,87
S U M M E	2404	GERASDORF BEI WIEN		280.533,87		280.533,87
72100 7/100005 7355 101	2405	GRAMATNEUSIEDL		42.980,00		42.980,00
S U M M E	2405	GRAMATNEUSIEDL		42.980,00		42.980,00
72100 7/100005 7355 101	2406	HIMBERG		321.980,00		321.980,00
72100 7/100005 7355 103	2406	HIMBERG		18.963,43		18.963,43
S U M M E	2406	HIMBERG		340.943,43		340.943,43
72100 7/100005 7355 103	2407	KLEIN-NEUSIEDL		14.446,89		14.446,89
S U M M E	2407	KLEIN-NEUSIEDL		14.446,89		14.446,89
72100 7/100005 7355 101	2408	KLOSTERNEUBURG		476.821,82		476.821,82
72100 7/100005 7355 103	2408	KLOSTERNEUBURG		37.751,45		37.751,45
S U M M E	2408	KLOSTERNEUBURG		514.573,27		514.573,27
72100 7/100005 7355 101	2409	LANZENDORF		25.620,00		25.620,00
72100 7/100005 7355 103	2409	LANZENDORF		8.183,07		8.183,07
S U M M E	2409	LANZENDORF		33.803,07		33.803,07
72100 7/100005 7355 101	2410	LEOPOLDSDORF		27.990,00		27.990,00
72100 7/100005 7355 103	2410	LEOPOLDSDORF		11.881,29		11.881,29
S U M M E	2410	LEOPOLDSDORF		39.871,29		39.871,29
72100 7/100005 7355 103	2411	MARIA-LANZENDORF		3.823,66		3.823,66
S U M M E	2411	MARIA-LANZENDORF		3.823,66		3.823,66
72100 7/100005 7355 103	2412	MAUERBACH		1.604,06		1.604,06
S U M M E	2412	MAUERBACH		1.604,06		1.604,06
72100 7/100005 7355 103	2413	MOOSBRUNN		26.789,03		26.789,03
S U M M E	2413	MOOSBRUNN		26.789,03		26.789,03
72100 7/100005 7355 101	2415	PRESSBAUM		21.830,00		21.830,00
S U M M E	2415	PRESSBAUM		21.830,00		21.830,00

DKZ H/ANSATZ POST UGL	GMD- NUM.	GEMEINDE-, GROSSRAUMNAME	BEZIRKS- ODER	VON 81.01.01 BIS 03.02.25	BIS 03.02.25
72100 7/100005 7355 101	2416	PURKERSDORF		113.280,00	113.280,00
72100 7/100005 7355 103	2416	PURKERSDORF		45.109,33	45.109,33
S U M M E	2416	PURKERSDORF		158.389,33	158.389,33
72100 7/100005 7355 103	2418	SCHWADORF		3.262,71	3.262,71
S U M M E	2418	SCHWADORF		3.262,71	3.262,71
72100 7/100005 7355 101	2419	SCHWECHAT		72.630,00	72.630,00
72100 7/100005 7355 103	2419	SCHWECHAT		30.211,22	30.211,22
S U M M E	2419	SCHWECHAT		102.841,22	102.841,22
S U M M E	24	SUMME BEZIRK WIEN UMGEBUNG		1.700.129,14	1.700.129,14

DKZ H/ANSATZ POST UGL	GMD- NUM.	GEMEINDE-, BEZIRKS- ODER GROSSRAUMNAME	VON 81.01.01 BIS 03.02.25	VON 81.01.01 BIS 03.02.25
72100 7/100005 7355 103	2501	ALLENSTSTEIG	7.704,77	7.704,77
S U M M E	2501	ALLENSTSTEIG	7.704,77	7.704,77
72100 7/100005 7355 101	2502	ARBESBACH	8.990,00	8.990,00
S U M M E	2502	ARBESBACH	8.990,00	8.990,00
72100 7/100005 7355 101	2504	ECHSENBACH	9.030,00	9.030,00
72100 7/100005 7355 103	2504	ECHSENBACH	5.920,88	5.920,88
S U M M E	2504	ECHSENBACH	14.950,88	14.950,88
72100 7/100005 7355 103	2505	GOEPPRITZ AN DER WILD	1.376,41	1.376,41
S U M M E	2505	GOEPPRITZ AN DER WILD	1.376,41	1.376,41
72100 7/100005 7355 101	2506	GRAFENSCHLAG	69.870,00	69.870,00
72100 7/100005 7355 103	2506	GRAFENSCHLAG	22.434,00	22.434,00
S U M M E	2506	GRAFENSCHLAG	92.304,00	92.304,00
72100 7/100005 7355 101	2508	GROSS GERUNGS	5.950,00	5.950,00
72100 7/100005 7355 103	2508	GROSS GERUNGS	63.927,01	63.927,01
S U M M E	2508	GROSS GERUNGS	69.877,01	69.877,01
72100 7/100005 7355 101	2511	GUTENBRUNN	2.630,00	2.630,00
S U M M E	2511	GUTENBRUNN	2.630,00	2.630,00
72100 7/100005 7355 101	2515	KOTTES - PURK	40.860,00	40.860,00
S U M M E	2515	KOTTES - PURK	40.860,00	40.860,00
72100 7/100005 7355 103	2516	LANGSCHLAG	5.562,58	5.562,58
S U M M E	2516	LANGSCHLAG	5.562,58	5.562,58
72100 7/100005 7355 101	2517	MARTINSBERG	22.980,00	22.980,00
S U M M E	2517	MARTINSBERG	22.980,00	22.980,00
72100 7/100005 7355 103	2519	ALTMELON	1.595,67	1.595,67
S U M M E	2519	ALTMELON	1.595,67	1.595,67
72100 7/100005 7355 101	2522	SALLINGBERG	517.430,58	517.430,58
72100 7/100005 7355 103	2522	SALLINGBERG	520,24	520,24
S U M M E	2522	SALLINGBERG	517.950,82	517.950,82
72100 7/100005 7355 103	2524	SCHWARZENAU	4.976,15	4.976,15
S U M M E	2524	SCHWARZENAU	4.976,15	4.976,15
72100 7/100005 7355 101	2525	SCHWEIGGERS	3.600,00	3.600,00
72100 7/100005 7355 103	2525	SCHWEIGGERS	11.439,28	11.439,28
S U M M E	2525	SCHWEIGGERS	15.039,28	15.039,28
72100 7/100005 7355 101	2529	WALDHAUSEN	129.358,00	129.358,00



DKZ H/ANSATZ POST UGL	GMD- NUM.	GEMEINDE-, BEZIRKS- ODER GROSSRAUMNAME	VON 81.01.01 BIS 03.02.25	VON 81.01.01 BIS 03.02.25
72100 7/100005 7355 103	2529	WALDHAUSEN	2.795,53	2.795,53
S U M M E	2529	WALDHAUSEN	132.153,53	132.153,53
72100 7/100005 7355 101	2530	ZWETTL-NIEDEROESTERREICH	47.880,00	47.880,00
72100 7/100005 7355 103	2530	ZWETTL-NIEDEROESTERREICH	93.750,60	93.750,60
S U M M E	2530	ZWETTL-NIEDEROESTERREICH	141.630,60	141.630,60
S U M M E	25	SUMME BEZIRK ZWETTL	1.080.581,70	1.080.581,70

PER 2002.12.31 2003.02.25

AUFGLIEDERUNG DER ZAHLUNGEN NACH REGIONEN

MPB YV25 (02.00)

DKZ H/ANSATZ POST UGL	GMD- NUM,	GEMEINDE-, BEZIRKS- ODER GROSSRAUMNAME	VON 81.01.01 BIS 03.02.25	VON 81.01.01 BIS 03.02.25
G E S A M T S U M M E		SUMME BUNDESLAND NIEDEROESTERREICH	25.350.090,17	25.350.090,17

543

**AMT DER NIEDERÖSTERREICHISCHEN LANDESREGIERUNG**  
**Gruppe Land- und Forstwirtschaft - Abteilung Landwirtschaftsförderung**  
Postanschrift 3109 St. Pölten, Landhausplatz 1

Amt der Niederösterreichischen Landesregierung, 3109

An die  
LAD1 - Sekretariat

**Amt der NÖ Landesregierung**

14. APR. 2003

*Lu* LADI - SE - 3072/004

*Post* **Bearbeiter**

**Beilagen**

Beilagen

LF3-A-11/019-2003

Kennzeichen (bei Antwort bitte angeben)

Bezug	Bearbeiter	(0 27 42) 9005	Durchwahl	Datum
LAD1-SE-3072/004-2003	Mader		13433	10. April 2003

Betrifft  
NÖ Gemeindeförderungsbericht 2002, Abt. LF3

In der Angelegenheit wird Leermeldung erstattet, da der NÖ landwirtschaftliche  
Förderungsfonds keine Gemeinden fördert.

Mag. iur. W a n c a t a  
Abteilungsleiter

elektronisch gefertigt



Parteienverkehr: Dienstag 8 - 12 Uhr St. Pölten, Landhausplatz 1, Haus 12 - „Baden“  
zu erreichen mit: Wiesel-, Regional- und Citybus - Zufahrt: Parkgarage P 1  
Zum Nahzonentarif erreichbar über ihre Bezirkshauptmannschaft (9025)  
+ Durchwahlklappe bzw. mit 109 die Vermittlung  
Telefax (02742) 9005/13535 - E-mail [post.lf3@noel.gv.at](mailto:post.lf3@noel.gv.at) - Internet <http://www.noel.gv.at>  
DVR: 0059986

**AMT DER NIEDERÖSTERREICHISCHEN LANDESREGIERUNG**

Postanschrift 3100 St.Pölten

Parteienverkehr Dienstag 8-12 Uhr  
3100 St. Pölten  
Landhausplatz 1, Haus 14 / E.  
Tel.: 02742/9005 od. 01/9005  
Fax: 16240  
e-mail: post.wst2@noel.gv.atAmt der Niederösterreichischen Landesregierung, 3100

An die

Abteilung LAD/1

**Amt der NÖ Landesregierung**

27. JAN. 2003

LADI-SE-3072/004

Beilagen

Bearbeiter

Beilagen

WST2-A-835/11-03

Bei Antwort bitte Kennzeichen angeben


Bezug	Bearbeiter	(02742)9005	Durchwahl	Datum
LAD1-SE-3072/004-03	Bittner		16145	21.01.2003

Betrifft

Gemeindeförderungsbericht 2002

Bezugnehmend auf die dt. Anfrage vom 15.Jänner 2003 wird mitgeteilt, daß der NÖ Wirtschaftsförderungs- und Strukturverbesserungsfonds keine Gemeindeförderungen vergibt.


Aus Mitteln der Wirtschaftsförderung VS 1/782005 wurde 2002 keine Landesbeiträge an Gemeinden ausbezahlt:



(Dr.Schutzbier)

**AMT DER NIEDERÖSTERREICHISCHEN LANDESREGIERUNG**

Gruppe Wirtschaft, Sport, Tourismus - Abteilung Tourismus und Berufsschulen  
 Postanschrift 3109 St. Pölten, Landhausplatz 1



Amt der Niederösterreichischen Landesregierung, 3109

An die  
 Abteilung LAD1

**Amt der NÖ Landesregierung**

10. MRZ. 2003

LADI-SE-3072/004

Bearbeiter *B. d. h.* Belegart ?

Beilagen

WST3-D-4/1438-03

**Bürgerservice-Telefon 02742-9005-9005**

In Verwaltungsfragen für Sie da. Natürlich auch außerhalb  
 der Amtsstunden: Mo-Fr 07:00-19:00, Sa 07:00-14:00 Uhr

Bei Antwort bitte Kennzeichen angeben

Bezug	Bearbeiter	(02742) 9005	Durchwahl	Datum
LAD1-SE-3072/004-2003	Heidegger		16147	10.03.2003

Betrifft  
 NÖ Gemeindeförderungsbericht 2002

Beiliegend wird eine Aufstellung über die Förderbewilligungen des NÖ  
 Fremdenverkehrsförderungsfonds für das Jahr 2002 an Gemeinden übermittelt.

Dr. G a m a u f

Für die Richtigkeit  
 der Ausfertigung

Parteienverkehr: Dienstag 8 - 12 Uhr; St. Pölten, Neue Herrengasse, Haus 14 - Neunkirchen  
 zu erreichen mit: Wiesel, Regional- und Citybus - Zufahrt: Parkgarage P 1

Zum Nahzonentarif erreichbar über ihre Bezirkshauptmannschaft + Durchwahlklappe bzw. mit 109 die Vermittlung  
 Telefax (02742) 9005/16330 - E-mail: [post.wst3@noel.gv.at](mailto:post.wst3@noel.gv.at), [post.wst4@noel.gv.at](mailto:post.wst4@noel.gv.at) - Internet: <http://www.noel.gv.at> - DVR: 0059986



## Bewilligungen an Gemeinden im Jahr 2002

NÖ Fremdenverkehrsförderungs fonds

Gemeinde / Aktion, Projekt	förderbare Projektkosten	bewilligte Auszahlungen
<b>Gemeinde Absdorf</b>		
NÖ.F.I.T.2006 PROFIL, Tiscover	718,00	358,86
<b>Gemeinde Amstetten</b>		
NÖ.F.I.T.2001 PROFIL, Tiscover	2.386,00	1.491,40
<b>Gemeinde Artstetten-Pöbring</b>		
NÖ.F.I.T.2006 PROFIL, Tiscover	1.817,00	908,41
<b>Gemeinde Bisamberg</b>		
NÖ.F.I.T.2006 PROFIL, Gemeinsames Tourismus-Entwicklungskonzept	30.523,00	15.261,30
<b>Gemeinde Euratsfeld</b>		
NÖ.F.I.T.2001 PROFIL, Tiscover	8.123,00	5.173,70
<b>Gemeinde Falkenstein</b>		
NÖ.F.I.T.2001 PROFIL, Tiscover	2.739,00	1.702,72
<b>Gemeinde Grafenwörth</b>		
NÖ.F.I.T.2006 PROFIL, Tiscover	2.981,00	1.490,37
<b>Gemeinde Großriedenthal</b>		
NÖ.F.I.T.2006 PROFIL, Tiscover	1.633,00	816,70
<b>Gemeinde Gumpoldskirchen</b>		
NÖ.F.I.T.2001 PROFIL, Tiscover	3.957,00	2.219,80
<b>Gemeinde Heldenberg</b>		
NÖ.F.I.T.2001 PROFIL, Tiscover	4.332,00	2.444,18
<b>Gemeinde Hofamt Priel</b>		
NÖ.F.I.T.2001 PROFIL, Tiscover	7.149,00	4.539,60
<b>Gemeinde Inzersdorf-Getzersdorf</b>		
NÖ.F.I.T.2001 PROFIL, Tiscover	5.378,00	3.030,45
<b>Gemeinde Krumbach</b>		
NÖ.F.I.T.2006 TOP Darlehen, Erweiterung des Gasthausbetriebes im Kultur- und Sportzentrum	230.000,00	128.800,00
<b>Gemeinde Laa an der Thaya</b>		
NÖ.F.I.T.2001 PROFIL, Marketingkonzept für die Therme Laa	48.000,00	33.600,00
<b>Gemeinde Leobersdorf</b>		
NÖ.F.I.T.2006 TOP Darlehen, Erweiterung der Erlebnissauna	1.022.139,00	330.000,00
<b>Gemeinde Lichtenau im Waldviertel</b>		
NÖ.F.I.T.2001 PROFIL, Tiscover	8.813,00	5.600,00
<b>Gemeinde Maria-Anzbach</b>		
NÖ.F.I.T.2006 INFRA, Schließung Radwegverbindung St.Pölten - Wien	191.842,00	31.997,85
<b>Gemeinde Mödling</b>		
NÖ.F.I.T.2006 INFRA, Errichtung eines Kommunikationszentrums für Städtepartnerschaften	308.449,00	30.844,93
<b>Gemeinde Mönichkirchen</b>		
NÖ.F.I.T.2006 INFRA, Ankauf neuer Kinderroller, Adaptierung der Rollerbahn	14.299,00	3.574,81

## NÖ Fremdenverkehrsförderungsfonds

Gemeinde / Aktion, Projekt	förderbare Projektkosten	bewilligte Auszahlungen
<b>Gemeinde Mühldorf</b>		
NÖ.F.I.T.2006 PROFIL, Touristische Entwicklungsstrategie Mühldorf; Plausibilitäts- und	10.300,00	515,00
<b>Gemeinde Obritzberg-Rust</b>		
NÖ.F.I.T.2006 PROFIL, Tiscover	2.543,00	1.271,50
<b>Gemeinde Purkersdorf</b>		
NÖ.F.I.T.2001 PROFIL, Tiscover	6.431,00	4.037,23
<b>Gemeinde Schwarzenau</b>		
NÖ.F.I.T.2001 PROFIL, Tiscover	4.308,00	2.627,10
<b>Gemeinde Schwarzenbach an der Pielach</b>		
NÖ.F.I.T.2001 PROFIL, Tiscover	4.633,00	3.088,20
<b>Gemeinde Stetteldorf am Wagram</b>		
NÖ.F.I.T.2001 PROFIL, Tiscover	3.336,00	1.667,70
<b>Gemeinde Weitersfeld</b>		
NÖ.F.I.T.2001 PROFIL, Tiscover	4.382,00	2.678,90
<b>Gemeinde Wilhelmsburg</b>		
NÖ.F.I.T.2006 PROFIL, Tiscover	3.488,00	1.744,15
<b>Gemeinde Zwettl</b>		
NÖ.F.I.T.2006 INFRA, Umbau der Stadtbücherei zum Tourismusbüro-Destination Waldviertel	51.500,00	15.450,00



AMT DER NIEDERÖSTERREICHISCHEN LANDESREGIERUNG

Postanschrift 2500 Baden, Postfach 161 oder 162

Parteienverkehr: Dienstag 8-12 Uhr

Telefax 02252 202/435

DVR: 0059986

2500 Baden, Schwartzstraße 50

Amt der Niederösterreichischen Landesregierung, 2500

An die  
Abteilung Landesamtsdirektion

Amt der NÖ Landesregierung

21. JAN. 2003

*5 1/1*

LADI - SE - 3072/004

Beilagen

*8*

Bearbeiter

*Posch*

Beilagen

WST4-B-1/374-03

Bei Antwort bitte Kennzeichen angeben

Bezug

Bearbeiter

(02252) 9025

Durchwahl

Datum

Fischer

11422

23. Jan. 2003

Betrifft

NÖ Gemeindeförderungsbericht 2002

Für den NÖ Berufsschulbaufonds wird Leermeldung erstattet.


*Fischer*  
(Fischer)



**NÖ WASSERWIRTSCHAFTSFONDS**

3109 St. Pölten, Landhausplatz 1, Haus 7a  
 Parteienverkehr: Dienstag 8 - 12 Uhr  
 e-mail: post.noewwf@noel.gv.at  
 Telefax (02742) 9005 16770

DVR 0059986



NÖ Wasserwirtschaftsfonds

NÖ Wasserwirtschaftsfonds, 3109

**Amt der NÖ Landesregierung**

An die  
 Abteilung LAD1

18. FEB. 2003

LAD1 - SE - 3072/004 ✓

Zu Bearbeiter Posch Beilagen

Beilagen

-1-

WWF-A-1/212

Bei Antwort bitte Kennzeichen angeben

Bezug

LAD1-SE-3072/004-2003

Bearbeiter

Uiberlacker

(02742) 9005

Durchwahl

14074

Datum

18. Februar 2003

Betrifft

Gemeindeförderungsbericht 2002

Die Geschäftsführung des NÖ Wasserwirtschaftsfonds erlaubt sich, in der Beilage eine Liste der im Jahre 2002 seitens des NÖ Wasserwirtschaftsfonds geförderten Bauvorhaben und überwiesenen Förderungsbeträge zu übermitteln.

In dieser Aufstellung sind sämtliche Förderungen von Wasserversorgungs-, Abwasserbeseitigungs- und Feuerlöschanlagen von Gemeinden und Verbänden beinhaltet.

Da mit 13. August 2002 die „neuen“ Förderungsrichtlinien 2002 des NÖ Wasserwirtschaftsfonds von der NÖ Landesregierung beschlossen wurden, konnten erst im Herbst die entsprechenden Zusicherungen den Förderungsnehmern übermittelt werden. Bei vielen konnte auf Grund von nicht rechtzeitig angenommener Genehmigungen im Jahr 2002 keine Anweisung erfolgen. Diese werden voraussichtlich im Jahr 2003 erledigt werden.

Weitere Förderungen an Sektoren der Wirtschaft (z.B. EVN Wasser), Einzelwasserversorgungs-, Einzelabwasserbeseitigungsanlagen sowie Wasser-, Abwassergenossenschaften, Forschungsvorhaben und generelle Studien, die nicht unter dem Titel „Gemeindeförderung“ subsummiert werden können, sind in beiliegender Aufstellung nicht enthalten.

NÖ Wasserwirtschaftsfonds  
 Die Geschäftsführung  
 Im Auftrage  
 Uiberlacker

Für die Richtigkeit  
 der Ausfertigung

Bauer



**NÖ WASSERWIRTSCHAFTSFONDS****Überweisung von Förderungsmitteln im Jahr 2002**

<b>Bezirk</b>	<b>Baukosten</b>	<b>Förderungsmittel</b>	<b>davon Darl.</b>
Amstetten	14.063.122,33	2.399.052,94	72.078,00
Baden	7.880.126,29	475.439,54	5.000,00
Bruck	1.490.097,39	67.166,49	14.367,00
Gänserndorf	6.854.129,35	527.670,61	60.000,00
Gmünd	7.456.864,47	1.989.553,20	25.725,00
Hollabrunn	7.070.356,35	1.561.479,43	43.774,00
Horn	10.331.474,26	1.936.787,69	88.384,00
Korneuburg	4.769.260,95	314.062,49	27.907,00
Krems	6.215.461,30	1.007.664,93	97.148,00
Lilienfeld	1.626.488,06	217.483,56	10.688,00
Melk	13.388.542,11	2.007.025,26	258.469,00
Mistelbach	6.920.338,12	874.906,99	32.788,00
Mödling	5.386.154,57	444.638,53	80.642,00
Neunkirchen	1.966.507,33	436.910,33	22.644,00
Scheibbs	3.875.617,09	849.792,73	30.506,00
St. Pölten	11.460.057,36	1.152.728,30	149.071,00
Tulln	9.984.805,77	992.477,93	51.300,00
Waidhofen/Thaya	1.426.607,76	252.160,29	0,00
Wien Umgebung	2.535.793,88	122.417,02	0,00
Wr. Neustadt	3.851.566,73	518.239,72	0,00
Zwettl	5.699.873,98	1.577.960,34	35.388,00
<b>Summe</b>	<b>134.253.245,45</b>	<b>19.725.618,32</b>	<b>1.105.879,00</b>

NÖ WASSERWIRTSCHAFTSFONDS

## Überweisung von Förderungsmitteln im Jahr 2002

Gemeinde / Verband	Bezirk	Baukosten	Förderungsmittel	davon Darl.
Absdorf	TU	434.733,82	165.183,28	0,00
Aggsbach	KR	11.019,42	12.397,07	0,00
Albrechtsberg an der Großen Krems	KR	763.533,41	168.109,97	0,00
Allhartsberg	AM	136.010,36	76.263,94	0,00
Altenburg	HO	2.202.314,00	393.800,00	88.384,00
Altmelon	ZT	60.701,39	32.181,32	0,00
Amaliendorf-Aalfang	GD	1.670.328,00	432.460,00	0,00
Amstetten	AM	68.906,37	9.609,71	0,00
Andlersdorf	GF	71.350,32	11.479,37	0,00
Angern an der March	GF	345.364,82	25.806,02	0,00
Ardagger	AM	83.264,90	83.897,98	0,00
Artstetten-Pöbring	ME	1.731.724,53	76.644,00	0,00
Aspam an der Zaya	MI	57.165,88	4.192,89	0,00
Asperhofen	PL	915.729,47	25.556,12	23.000,00
Atzenbrugg	TU	784.092,21	78.343,16	0,00
Auerthal	GF	299.606,21	39.197,45	0,00
Bad Deutsch-Altenburg	BL	849.682,00	37.743,78	0,00
Bad Großpertholz	GD	245.855,00	63.996,00	14.719,00
Bad Pirawarth	GF		14.450,07	0,00
Bad Schönau	WB	13.162,13	20.891,39	0,00
Bärnkopf	ZT	77.687,13	55.585,94	0,00
Behamberg	AM	1.040.768,00	49.466,00	0,00
Bergland	ME	4.841,01	1.274,96	0,00
Böheimkirchen	PL	21.183,25	18.749,83	0,00
Bromberg	WB	95.090,25	36.166,02	0,00
Bruck an der Leitha	BL	327.795,74	11.918,09	0,00
Brunn an der Wild	HO	1.024.973,47	127.865,67	0,00
Burgschleinitz-Kühnring	HO	1.115.525,34	118.165,67	0,00
Dobersberg	WT	43.511,62	11.416,32	0,00
Dorfstetten	ME	619.041,00	115.521,00	0,00
Drosendorf-Zissersdorf	HO	652.333,01	31.010,89	0,00
Dunkelsteinerwald	ME	2.625.929,00	750.000,00	0,00
Dürnkrut	GF	1.746.756,45	63.768,98	60.000,00
Ebenfurth	WB	93.720,88	1.599,03	0,00
Ebergassing	WU	101.425,12	1.333,78	0,00

## Überweisung von Förderungsmitteln im Jahr 2002

Gemeinde / Verband	Bezirk	Baukosten	Förderungsmittel	davon Darl.
Ebreichsdorf	BN	313.879,00	5.000,00	5.000,00
Eggenburg	HO		7.291,16	0,00
Eisgarn	GD	595.930,00	67.936,00	0,00
Engelhartstetten	GF	173.850,63	10.749,97	0,00
Erlauf	ME	113.363,00	6.000,00	0,00
Ernstbrunn	KO	1.439.963,19	91.984,10	0,00
Euratsfeld	AM	1.097.039,00	35.000,00	0,00
Feistritz am Wechsel	NK	148.893,03	64.298,56	0,00
Fels am Wagram	TU	134.217,46	103.814,68	0,00
Frankenfels	PL	1.630.403,14	235.460,31	0,00
Furth an der Triesting	BN	683.224,50	97.376,99	0,00
Gänserndorf	GF	113.031,31	27.695,64	0,00
Gastern	WT	858.328,00	136.929,00	0,00
Gaweinstal	MI	444.238,45	155.882,94	0,00
Gedersdorf	KR	369.915,00	18.496,00	18.496,00
Geras	HO	1.050.913,34	192.884,64	0,00
Gerasdorf bei Wien	WU	10.742,03	906,06	0,00
Gmünd	GD	1.011.698,81	240.778,13	0,00
Gnadendorf	MI	60.487,74	9.193,83	0,00
Göllersdorf	HL	740.471,86	184.520,18	0,00
Göpfritz an der Wild	ZT	1.721.636,00	198.152,00	35.388,00
Göstling an der Ybbs	SB	216.736,21	82.825,85	0,00
Grabern	HL	177.915,00	43.945,00	0,00
Grafenschlag	ZT		500,61	0,00
Grafenwörth	TU	135.793,70	6.474,41	0,00
Gresten-Land	SB	809.953,37	59.230,07	0,00
Groß-Enzersdorf	GF	1.396.786,21	60.225,43	0,00
Groß-Siegharts	WT	97.245,45	6.280,67	0,00
Großdietmanns	GD	100.197,41	6.870,10	0,00
Großebersdorf	MI	99.444,48	41.585,48	0,00
Großgöttfritz	ZT	1.303.374,77	420.964,69	0,00
Großkrut	MI		64.315,33	0,00
Großmugl	KO		3.721,24	0,00
Großschönau	GD	427.438,29	183.558,42	0,00
Großweikersdorf	TU	744.858,02	160.799,19	0,00
Guntersdorf	HL		486,54	0,00
Guntramsdorf	MD	3.611.177,60	162.293,40	80.642,00

## Überweisung von Förderungsmitteln im Jahr 2002

Gemeinde / Verband	Bezirk	Baukosten	Förderungsmittel	davon Darl.
Hadres	HL	157.897,00	7.895,00	0,00
Hafnerbach	PL	494.290,38	73.140,46	10.720,00
Hagenbrunn	KO	72.058,34	3.392,75	0,00
Haidershofen	AM	2.330.137,93	440.632,86	0,00
Hainfeld	LF	26.104,29	3.438,51	0,00
Hardegg	HL	309.282,54	20.954,28	0,00
Harmannsdorf	KO	181.986,28	27.099,76	0,00
Haugschlag	GD	720.941,00	66.778,00	11.006,00
Hausleiten	KO	595.853,08	52.504,30	0,00
Heidenreichstein	GD	1.863.674,19	536.398,87	0,00
Heldenberg	HL		144,86	0,00
Hennersdorf	MD	22.171,19	1.632,15	0,00
Herzogenburg	PL	129.771,69	11.280,97	0,00
Hochneukirchen-Gscheidt	WB	189.603,54	41.432,28	0,00
Hochwolkersdorf	WB	5.878,20	249,04	0,00
Hof am Leithaberge	BL	25.040,38	3.071,69	0,00
Hohe Wand	WB	23.640,43	13.773,15	0,00
Hohenwarth-Mühlbach	HL	102.413,34	45.335,16	0,00
Hollabrunn	HL	798.562,53	43.355,55	0,00
Horn	HO	80.203,89	37.859,89	0,00
Hürm	ME	415.704,13	11.693,90	0,00
Irnfritz-Messern	HO	1.065.670,00	394.831,00	0,00
Kapelln	PL	378.230,00	50.305,00	0,00
Kautzen	WT	991,92	202,05	0,00
Kematen an der Ybbs	AM	487.754,39	45.828,69	0,00
Kirchberg am Walde	GD		211,19	0,00
Kirchberg an der Pielach	PL	343.418,00	17.171,00	0,00
Kirchschlag	ZT	10.832,85	10.295,25	0,00
Kirchschlag in der Buckligen Welt	WB	286.942,74	49.035,29	0,00
Kirchstetten	PL		1.235,39	0,00
Kirnberg an der Mank	ME	67.580,00	14.192,00	0,00
Klausen-Leopoldsdorf	BN	185.273,74	48.031,14	0,00
Kleinzell	LF	865.346,00	54.165,00	10.688,00
Klosterneuburg	WU	1.511.872,35	71.807,49	0,00
Königsbrunn am Wagram	TU	138.842,22	17.621,36	0,00
Königstetten	TU	147.262,40	8.365,41	0,00
Korneuburg	KO	254.151,83	16.249,41	0,00



## Überweisung von Förderungsmitteln im Jahr 2002

Gemeinde / Verband	Bezirk	Baukosten	Förderungsmittel	davon Darl.
Kottingbrunn	BN		3.706,50	0,00
Kreuzstetten	MI	45.147,84	20.872,71	0,00
Krumau am Kamp	KR		53,89	0,00
Krummnußbaum	ME	1.095.302,00	67.200,00	32.256,00
Laa an der Thaya	MI	683.930,96	46.556,12	0,00
Ladendorf	MI	48.235,94	7.080,50	0,00
Langenlois	KR	503.486,18	54.155,94	0,00
Lanzendorf	WU	83.313,00	4.124,00	0,00
Lassees	GF	131.248,00	6.234,00	0,00
Lengenfeld	KR	294.898,14	14.028,33	0,00
Leobendorf	KO	27.682,29	7.638,19	0,00
Lichtenau im Waldviertel	KR	1.048.998,00	165.926,76	0,00
Litschau	GD	141.749,14	6.758,26	0,00
Lunz am See	SB	34.254,00	1.553,00	0,00
Mailberg	HL	473.464,19	51.151,73	0,00
Maissau	HL	96.495,75	55.246,54	0,00
Mannsdorf an der Donau	GF	385.601,99	28.168,62	0,00
Maria Anzbach	PL		374,08	0,00
Maria Laach am Jauerling	KR	14.995,01	12.060,34	0,00
Markersdorf-Haindorf	PL	7.994,02	9.421,63	0,00
Markt Piesting	WB	27.837,47	1.306,34	0,00
Meiseldorf	HO	625.260,01	89.103,52	0,00
Melk	ME	2.073,76	1.590,96	0,00
Michelbach	PL	17.272,39	48.617,39	0,00
Mistelbach	MI	1.234.855,22	85.812,16	0,00
Mitterbach am Erlaufsee	LF	669.832,00	133.631,00	0,00
Mödling	MD	53.735,94	4.562,61	0,00
Mönichkirchen	NK	71.741,78	77.622,12	0,00
Muckendorf-Wipfing	TU	17.262,36	1.089,23	0,00
Münichreith - Laimbach	ME	38.938,85	18.808,99	0,00
Neuhofen an der Ybbs	AM	553.908,44	130.110,44	3.252,00
Neulengbach	PL	125.762,63	9.921,12	0,00
Neustadtl an der Donau	AM	60.072,84	10.662,65	0,00
Niederleis	MI	97.505,54	18.297,29	0,00
Nußdorf ob der Traisen	PL	2.991.140,00	272.008,00	46.032,00
Ottenschlag	ZT	1.736.187,00	511.307,00	0,00
Payerbach	NK		4.432,83	0,00

## Überweisung von Förderungsmitteln im Jahr 2002

Gemeinde / Verband	Bezirk	Baukosten	Förderungsmittel	davon Darl.
Perchtoldsdorf	MD	894.359,04	42.485,31	0,00
Persenbeug-Gottsdorf	ME	21.389,84	2.042,84	0,00
Pöggstall	ME	3.532,03	3.521,23	0,00
Pölla	ZT	75.704,13	35.563,01	0,00
Poysdorf	MI	947.579,82	58.795,88	0,00
Preßbaum	WU	772.682,87	36.712,86	0,00
Puchberg am Schneeberg	NK	656,76	172,16	0,00
Pulkau	HL	239.816,17	35.868,11	0,00
Pyhra	PL	175.495,00	9.586,00	9.586,00
Raabs an der Thaya	WT	9.052,77	3.352,76	0,00
Raach am Hochgebirge	NK	274.567,00	38.400,00	6.144,00
Rabenstein an der Pielach	PL	236.588,00	36.200,00	15.204,00
Randegg	SB	1.129.318,00	380.000,00	0,00
Rastendorf	KR	264.147,04	27.114,41	5.000,00
Ravelsbach	HL	339.944,06	16.910,20	9.900,00
Raxendorf	ME	1.538.322,18	340.500,43	0,00
Reichenau an der Rax	NK	1.324.361,00	35.500,00	16.500,00
Reinsberg	SB	232.955,32	13.284,98	0,00
Ringelsdorf-Niederabsdorf	GF	7.957,08	990,47	0,00
Rohr im Gebirge	WB	1.063.417,53	206.023,82	0,00
Röhrenbach	HO	133.684,20	19.962,88	0,00
Rosenburg-Mold	HO	450.177,52	46.557,99	0,00
Rossatz	KR	55.853,20	7.970,71	0,00
Sallingberg	ZT	13.360,00	2.004,00	0,00
Sankt Andrä-Wördern	TU	770.082,82	36.570,65	0,00
Sankt Georgen an der Leys	SB	4.810,85	435,66	0,00
Sankt Margarethen an der Sierning	PL		4.039,45	0,00
Sankt Martin-Karlsbach	ME	227.347,00	50.000,00	0,00
Sankt Oswald	ME	89.240,78	4.883,95	0,00
Sankt Pölten	P	524.018,00	8.500,00	8.500,00
Sankt Valentin	AM	1.996.521,43	106.488,44	0,00
Schollach	ME	2.475.855,00	335.404,00	160.994,00
Schönbach	ZT	587.126,73	229.868,13	0,00
Schönberg am Kamp	KR	1.617.454,72	159.761,27	32.281,00
Schönbühel-Aggsbach	ME	154.514,00	6.904,00	0,00
Schrattenberg	MI	211.415,11	77.799,72	0,00
Schrems	GD	538.055,84	113.377,64	0,00

## Überweisung von Förderungsmitteln im Jahr 2002

Gemeinde / Verband	Bezirk	Baukosten	Förderungsmittel	davon Darl.
Schwarzaau im Gebirge	NK	132.161,89	83.140,32	0,00
Schwarzenau	ZT	90.801,31	28.559,95	0,00
Schwechat	WU		4.542,46	0,00
Seibersdorf	BN		363,35	0,00
Seitenstetten	AM	1.444.049,00	460.379,00	43.000,00
Sieghartskirchen	TU	200.119,65	76.049,06	0,00
Sierndorf	KO	83.129,59	5.256,72	0,00
Sigmundsherberg	HO	565.723,86	122.561,33	0,00
Sitzenberg-Reidling	TU	411.985,31	62.619,59	0,00
Sommerein	BL	287.346,00	14.367,00	14.367,00
Spillern	KO	169.509,00	8.475,00	0,00
Stetteldorf am Wagram	KO	119.709,00	8.996,84	0,00
Stetten	KO	579.970,00	27.907,00	27.907,00
Stockerau	KO	992.428,89	48.753,61	0,00
Stössing	PL	306.672,16	20.382,71	0,00
Straning-Grafenberg	HO	73.586,86	66.887,12	0,00
Straß im Straßertale	KR	1.015.620,69	263.785,73	41.371,00
Sulz im Weinviertel	GF		3.193,02	0,00
Texingtal	ME	918.651,00	45.933,00	0,00
Traiskirchen	BN	5.629.678,71	267.410,56	0,00
Traismauer	PL	216.762,70	13.922,82	0,00
Trautmannsdorf an der Leitha	BL	233,27	65,93	0,00
Tulbing	TU	452.377,31	33.474,44	0,00
Tulln	TU	3.929.776,00	45.300,00	45.300,00
Tullnerbach	WU	55.758,51	2.990,37	0,00
Türnitz	LF	65.205,77	26.249,05	0,00
Ulrichskirchen-Schleinbach	MI	150.366,00	5.868,00	0,00
Untersiebenbrunn	GF	1.709.276,41	81.157,45	0,00
Vitis	WT	405.972,00	90.000,00	0,00
Waidhofen an der Thaya	WT	1.031,00	397,49	0,00
Waidhofen an der Ybbs	WY	1.642.912,25	71.053,55	7.426,00
Waidmannsfeld	WB	844.093,41	41.087,65	0,00
Waldenstein	GD	1.802,37	374,76	0,00
Wallsee-Sindelburg	AM	72.653,00	19.326,00	0,00
Weiden an der March	GF	55.110,42	14.368,31	0,00
Weikersdorf am Steinfelde	WB	11.116,08	12.499,56	0,00
Weißkirchen an der Perschling	PL	106.760,00	23.327,00	0,00

## Überweisung von Förderungsmitteln im Jahr 2002

Gemeinde / Verband	Bezirk	Baukosten	Förderungsmittel	davon Darl.
Weißkirchen in der Wachau	KR	34.756,16	25.665,51	0,00
Weiten	ME	1.245.193,00	154.910,00	65.219,00
Weitersfeld	HO	218.593,32	64.376,37	0,00
Weitra	GD	7.579,74	554,36	0,00
Wiener Neustadt	WN	1.058.228,07	87.581,15	0,00
Wienerwald	MD	804.710,80	233.665,06	0,00
Wieselburg	SB	9.503,35	654,38	0,00
Wieselburg-Land	SB	13.053,99	1.612,79	0,00
Wildendürnbach	MI	637.629,00	31.881,00	0,00
Wilhelmsburg	PL	539.895,34	25.635,36	0,00
Windigsteig	WT	10.475,00	3.582,00	0,00
Wolfpassing	SB	860.596,00	160.196,00	15.506,00
Wolkersdorf im Weinviertel	MI	8.656,45	720,51	0,00
Würmla	TU	827.695,13	148.663,84	0,00
Ybbsitz	AM	1.235.585,93	275.880,99	18.400,00
Zeiselmauer-Wolfpassing	TU	206.298,57	7.010,31	6.000,00
Zellerndorf	HL	289.705,74	14.018,94	13.862,00
Ziersdorf	HL	1.615.734,28	395.234,14	20.012,00
Zillingdorf	WB	138.836,00	6.595,00	0,00
Zistersdorf	GF	40.546,56	4.811,85	0,00
Zwentendorf an der Donau	TU	249.160,00	11.835,00	0,00
Zwetl	ZT	8.553,13	5.305,05	0,00
GAV Amstetten	AM	1.813.538,49	584.452,69	0,00
AV Anzbach - Laabental	PL	834.170,00	54.913,00	36.029,00
GAV Aspang-Feistritz	NK	118.404,20	133.344,34	0,00
GAV Drasenhofen	MI	395.545,00	126.108,00	32.788,00
GAV Enzersfeld - Hagenbrunn	KO	254.768,06	12.083,57	0,00
AV Fladnitztal	PL	175.164,86	35.521,66	0,00
GAV Gmoosbach	HL	1.728.734,36	646.413,20	0,00
GAV Kleines Erlauftal	SB	564.436,00	150.000,00	15.000,00
GAV Krumau-Pölla	ZT	17.180,22	47.673,39	0,00
AV Lainsitz	GD	133.879,30	269.501,47	0,00
GAV Langenlois-Schönberg am Kamp	KR	222.243,10	78.139,00	0,00
GAV Maigner Bach	HO	1.092.263,05	223.629,56	0,00
AV Mittleres Pielachtal	PL	1.293.503,00	147.459,00	0,00
GAV Mittleres Rußbachtal	MI	14.165,01	1.035,44	0,00
GAV Oberer Weidenbach	GF	390.184,09	123.720,68	0,00

## Überweisung von Förderungsmitteln im Jahr 2002

Gemeinde / Verband		Bezirk	Baukosten	Förderungsmittel	davon Darl.
GAV	Oberes Zayatal	MI	63.000,45	5.623,22	0,00
GAV	Östliches Tullnerfeld	TU	392.885,81	26.791,41	0,00
GAV	Raum Sankt Andrä-Wördern	TU	7.362,98	2.472,91	0,00
AV	Sulzbach	GF	9.529,01	11.653,28	0,00
GAV	Taschlbach	MI	107.295,60	37.364,57	0,00
GAV	Trumau-Schönau	BN	1.071.029,00	53.551,00	0,00
GAV	Wolkersdorf - Pillichsdorf - Großengersdorf	MI	1.613.673,63	75.921,40	0,00
<b>Summe</b>			<b>134.253.245,45</b>	<b>19.725.618,32</b>	<b>1.105.879,00</b>



**AMT DER NIEDERÖSTERREICHISCHEN LANDESREGIERUNG**

Abteilung Sanitäts- und Krankenanstaltenrecht - NÖ Gesundheits- und Sozial-Fonds  
 3109 St. Pölten, Landhausplatz 1, Haus 15 B

Kennzeichen

GS4-12/III-2/569

Bezug:	Bearbeiter	(02742) 9005	Datum
LAD1-SE-3072/004-2003	Kamtner	DW 12932	16. Jänner 2003

Betrifft: NÖ Gemeindeförderungsbericht 2002

An die  
 Landesamtsdirektion

**Amt der NÖ Landesregierung**17. JAN. 2003 *5-47**LAD1-SE-3072/004**zu* Bearbeiter *Posch*


Beratung

Zum Schreiben vom 15. Jänner 2003 ZL.: LAD1-SE-3072/004-2003 erlaubt sich die  
 Abteilung Sanitäts- und Krankenanstaltenrecht eine

LEERMELDUNG

abzugeben.

16. Jänner 2003

  
 (Kamtner)

564

**AMT DER NIEDERÖSTERREICHISCHEN LANDESREGIERUNG**  
**Gruppe Gesundheit und Soziales**  
**Abteilung Sozialhilfe**  
Postanschrift 3109 St. Pölten, Landhausplatz 1

Amt der Niederösterreichischen Landesregierung, 3109

An die  
Abteilung Landesamtsdirektion/Sekretariat

**Amt der NÖ Landesregierung**

22. JAN. 2003

*W. H. T.*

LAD1-SE-3072/004

**Bearbeiter**

*Posch*

**Beilagen**

GS5-A-4200/47-03

Beilagen  
0

Kennzeichen (bei Antwort bitte angeben)

Bezug

LAD1-SE-3072/004-2003

Bearbeiter

Spazierer

(0 27 42) 9005

Durchwahl

16349

Datum

22.01.2003

Betrifft

NÖ Gemeindeförderungsbericht 2002

Die Abteilung Sozialhilfe berichtet für den „NÖ Fonds zur Förderung von Behinderten-einrichtungen“, dass dieser Fonds keine Förderungen an Gemeinden und Gemeinde-verbände gewährt hat.

Mit freundlichem Gruß

NÖ Landesregierung

Im Auftrag

Spazierer

Abteilungsleiter-Stellvertreter

elektronisch unterschrieben

Dokument in A42004703\_Fonds Gemeindeförderungen